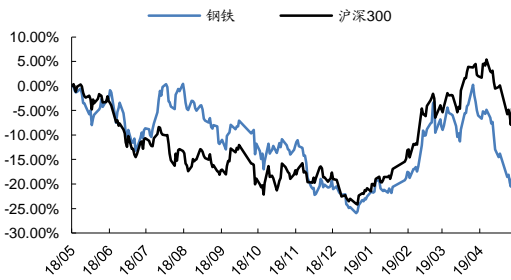


研究所  
证券分析师: 谭倩 S0350512090002  
0755-83473923  
联系人: 李浩  
021-68930177 lih07@ghzq.com.cn

## 短期不利出尽，市场或迎较好投资时点

### ——钢铁行业周报

#### 最近一年行业走势



#### 行业相对表现

表现	1M	3M	12M
钢铁	-13.6	-0.0	-18.8
沪深300	-6.5	12.0	-3.7

#### 相关报告

- 《钢铁行业周报: 下游需求表现较好韧性, 现货钢价继续回升》——2019-05-06
- 《钢铁行业周报: 乐观看好市场在震荡中前行》——2019-04-29
- 《钢铁行业周报: 市场盈利底将近, 坚定看好板块估值提升》——2019-04-22
- 《钢铁行业周报: 3月社融、信贷超预期, 坚定看好板块估值提升》——2019-04-15
- 《钢铁行业周报: 社库厂库去化较好, 需求强韧性支撑钢价》——2019-04-08

#### 投资要点:

- 钢材价格震荡回落。**本周(5月6日-5月10日)螺纹钢价格下跌, 上海地区下跌70元/吨至4100元/吨。本周热卷价格下跌, 上海地区下跌20元/吨至4050元/吨。本周冷轧价格下跌, 上海地区下跌40元/吨至4310元/吨。本周镀锌价格持平, 上海地区价格为4660元/吨。本周高线价格下跌, 上海地区下跌40元/吨至4300元/吨。本周中板价格持平, 上海地区上涨30元/吨至4110元/吨。
- 社会库存去化放慢。**本周钢材社会库存下降27.30万吨至1213.75万吨, 其中螺纹钢下降17.70万吨至632.72万吨; 线材下降11.42吨至149.93吨; 热卷上升1.81万吨至212.72万吨; 中板上升0.09万吨至101.92万吨; 冷轧下降0.08万吨至116.46万吨。
- 原料价格焦煤持平, 焦炭、矿石上涨。**本周河北主焦煤车板价持平为1560元/吨, 山西一级冶金焦车板价上涨100元/吨至1940元/吨。本周矿石价格上涨, 普氏62%矿石指数上涨2.35美元/吨至94.45美元/吨, 唐山66%铁精粉价格上涨10元/吨至795元/吨。本周全国主要港口铁矿石库存下降106.7万吨至1.33亿吨, 日均疏港量上升5.07吨至297.9万吨。
- 行业推荐评级。**本周申万钢铁行业下跌5.80%, 弱于沪深300指数(下跌4.67%), 社库去化减慢, 钢材消费步入淡季, 各品种钢材价格高位回落。4月主要经济数据弱于预期, 随着中美贸易谈判陷入僵局, 预期政府会加强逆周期调节对冲。信用底逐步踩实, 乐观看待市场对于年中经济企稳、企业盈利拐头向上预期及外围环境转暖带来的板块估值提升机会。继续看好, 维持行业“推荐”评级。
- 本周重点推荐个股及逻辑:**步入5月钢材消费正式进入淡季, 体现在社库去化趋缓, 现货价格出现调整。但影响市场的核心变量在于外围的不利因素, 美国一季度经济强劲, 中美贸易纷争又起。4月下旬由于担心逆周期调节政策转向及五一节后中美合谈不确定性, 市场经历剧烈调整。但利空出尽后, 反倒带来预期的调整和修复, 一是4月社融、消费等数据出现回落, 经济并没有想象中的好, 逆周期调节政策显然没有减弱和退出的基础; 二是市场剧烈调整后、风险得到释放, 贸易争端最终会解决, 但路途并不顺畅。另外政府为稳经济预期, 保证后续科创板的顺利发行, 维稳政策更倾向友好。

另外 5 月跟随 MSCI 指数纳入 A 股比例提高外资入场会带来部分增量资金。短期利空出尽，板块个股历经回调后，反倒是较好的介入机会。A 股企业盈利仍在复苏向上通道中，继续看好后市在调整中向上及钢铁板块的估值提升机会。继续推荐低估值、高分红个股三钢闽光、方大特钢、华菱钢铁、八一钢铁、新钢股份、韶钢松山等，另外也可关注特钢相关品种。

- **风险提示：**宏观经济大幅回落；贸易战失控；钢材产量快速增加；国外钢材价格下跌超预期；国外矿山主动减产；相关重点公司未来业绩的不确定性。

### 重点关注公司及盈利预测

重点公司 代码	股票 名称	2019/5/10 股价	EPS			PE			投资 评级
			2018E	2019E	2020E	2018E	2019E	2020E	
002110.SZ	三钢闽光	16.75	3.89	4.29	4.35	4.31	3.90	3.85	增持
600507.SH	方大特钢	10.24	2.02	2.10	2.19	5.07	4.88	4.68	买入
600581.SH	八一钢铁	3.93	2.24	2.29	2.38	1.75	1.72	1.65	买入
000932.SZ	华菱钢铁	6.69	2.33	2.33	2.38	2.87	2.87	2.81	买入
000717.SZ	*韶钢松山	4.78	0.98	0.99	1.73	4.88	4.83	2.76	增持
600782.SH	新钢股份	5.35	1.85	1.28	1.29	2.89	4.18	4.15	增持

资料来源：Wind，国海证券研究所（\*韶钢松山盈利预测取自 wind 一致预期）

## 内容目录

1、 行业与个股市场表现 .....	5
1.1、 钢铁行业指数涨跌排名 .....	5
1.2、 本周钢铁个股表现 .....	5
1.3、 吨钢市值 .....	5
2、 原料价格焦煤持平、焦炭、矿石上涨 .....	6
2.1、 焦煤价格持平、焦炭上涨 .....	6
2.2、 矿石价格上涨 .....	7
3、 钢材市场价格震荡回落 .....	8
3.1、 钢材价格震荡回落 .....	8
3.2、 钢材社库去化减慢 .....	10
3.3、 钢材利润小幅回落 .....	10
4、 行业评级及投资策略 .....	11
5、 本周重点推荐个股及逻辑 .....	11
6、 风险提示 .....	12

## 图表目录

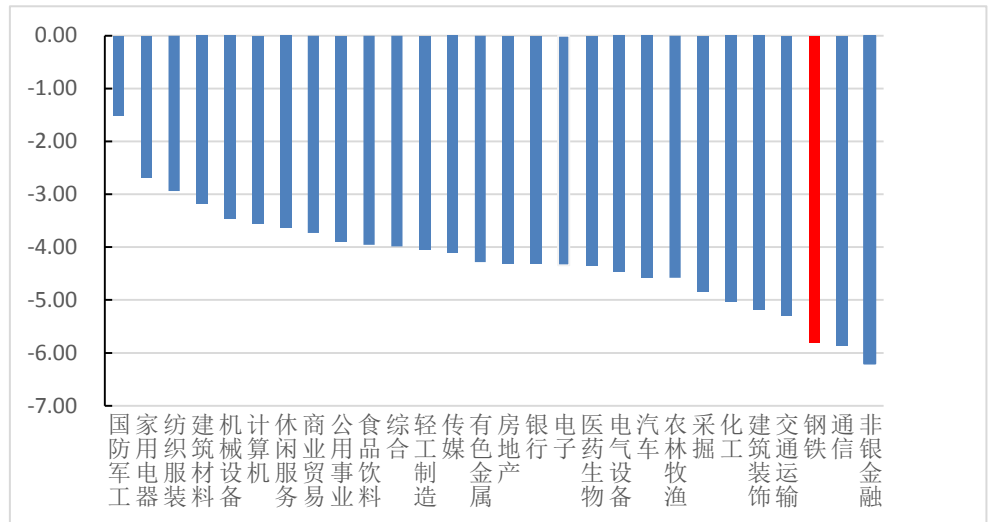
图 1: 申万一级行业指数涨跌幅排名 .....	5
图 2: 焦煤价格 单位: 元/吨 .....	7
图 3: 焦炭价格 单位: 元/吨 .....	7
图 4: 焦煤库存 单位: 天、万吨 .....	7
图 5: 焦炭库存 单位: 天、万吨 .....	7
图 6: 国内外矿石价格 单位: 美元/吨, 元/吨 .....	7
图 7: 港口现货价格 单位: 元/湿吨 .....	7
图 8: 四大矿山发货量 单位: 万吨 .....	8
图 9: 港口到货量 单位: 万吨 .....	8
图 10: 国产矿产量及开工 单位: 万吨/日, % .....	8
图 11: 铁矿石疏港量及库存 单位: 万吨 .....	8
图 12: 螺纹钢价格 单位: 元/吨 .....	9
图 13: 热卷价格 单位: 元/吨 .....	9
图 14: 冷轧价格 单位: 元/吨 .....	9
图 15: 镀锌价格 单位: 元/吨 .....	9
图 16: 高线价格 单位: 元/吨 .....	9
图 17: 中板价格 单位: 元/吨 .....	9
图 18: 高炉开工与盈利比例 单位: % .....	10
图 19: 粗钢旬产量及库存 单位: 万吨 .....	10
图 20: 螺纹钢及线材周产量 单位: 万吨 .....	10
图 21: 主要品种社会库存 单位: 万吨 .....	10
图 22: 螺纹毛利 单位: 元/吨 .....	11
图 23: 热卷毛利 单位: 元/吨 .....	11
表 1: 本周 (5月6日-5月12日) 钢铁股涨跌幅排名 .....	5
表 2: 主要钢铁上市公司吨钢市值表 (5月12日更新) .....	6

# 1、行业与个股市场表现

## 1.1、钢铁行业指数涨跌排名

本周（5月6日-5月12日）钢铁指数下跌5.8%，在28个行业指数中排名第26，走势弱于沪深300指数（下跌4.67%）。

图1：申万一级行业指数涨跌幅排名



资料来源：wind、国海证券研究所

## 1.2、本周钢铁个股表现

本周钢铁板块波动较大、多数个股实现上涨，大冶特钢、本钢板材、杭钢股份涨幅靠前，分别上涨4.99%、3.03%、1.92%，收益率较低的是方大特钢、华菱钢铁、南钢股份，收益率为-18.92%、-11.27%、-10.57%。

表1：本周（5月6日-5月12日）钢铁股涨跌幅排名

涨幅前五				跌幅前五			
公司名称	涨跌幅%	收盘价	PE(TTM)	公司名称	涨跌幅%	收盘价	PE(TTM)
大冶特钢	4.99	13.68	12.16	方大特钢	-18.92	10.24	5.23
本钢板材	3.03	4.08	16.51	华菱钢铁	-11.27	6.69	3.18
杭钢股份	1.92	5.30	9.56	南钢股份	-10.57	3.47	4.00
凌钢股份	0.00	3.16	8.66	抚顺特钢	-10.50	3.58	2.63
西宁特钢	-0.54	3.68	-1.88	新钢股份	-9.93	5.35	2.95

资料来源：Wind、国海证券研究所

## 1.3、吨钢市值

上市公司中吨钢市值小的公司的利润弹性大。

表 2: 主要钢铁上市公司吨钢市值表 (5 月 12 日更新)

公司代码	钢铁企业	市值: 亿元	钢材产量: 万吨	吨钢市值: 元/吨
600569.SH	安阳钢铁	74	809	917
000932.SZ	华菱钢铁	206	1489	1383
600782.SH	新钢股份	173	810	2130
000709.SZ	河钢股份	321	2786	1151
000761.SZ	本钢板材	146	950	1534
600581.SH	八一钢铁	59	500	1174
600282.SH	南钢股份	172	833	2061
000898.SZ	鞍钢股份	368	1986	1851
600808.SH	马钢股份	258	1374	1878
000825.SZ	太钢不锈	242	1028	2349
600231.SH	凌钢股份	81	353	2308
600022.SH	山东钢铁	182	903	2012
000717.SZ	韶钢松山	116	498	2322
002110.SZ	三钢闽光	278	618	4491
600307.SH	酒钢宏兴	128	550	2323
600019.SH	宝钢股份	1537	4394	3498
600507.SH	方大特钢	202	360	5598
600126.SH	杭钢股份	172	438	3917
000708.SZ	大冶特钢	55	113	4880
000959.SZ	首钢股份	200	652	3075
600010.SH	包钢股份	725	1230	5893

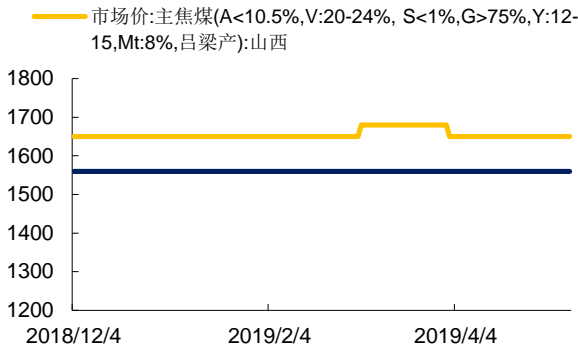
资料来源: Wind、国海证券研究所

## 2、原料价格焦煤持平、焦炭、矿石上涨

### 2.1、焦煤价格持平、焦炭上涨

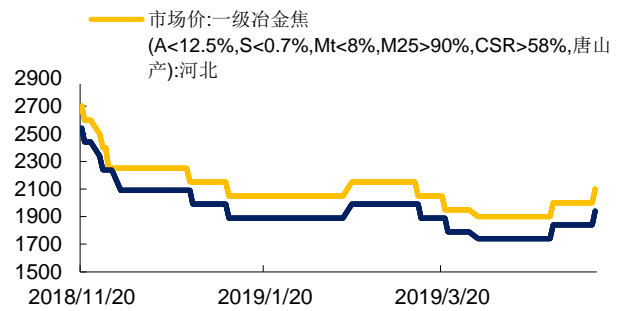
本周河北主焦煤车板价持平为 1560 元/吨, 山西一级冶金焦车板价上涨 100 元/吨至 1940 元/吨。本周炼焦煤库存上升, 港口库存上升 19.5 万吨至 402 万吨。本周港口焦炭库存上升 4 万吨至 457 万吨, 钢厂焦炭库存可用天数为 12.8 天。

图 2: 焦煤价格 单位: 元/吨



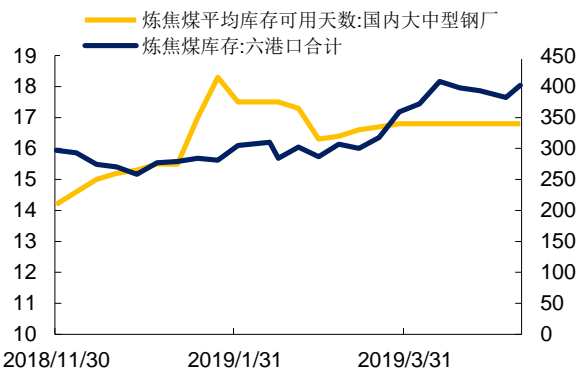
资料来源: Wind、国海证券研究所

图 3: 焦炭价格 单位: 元/吨



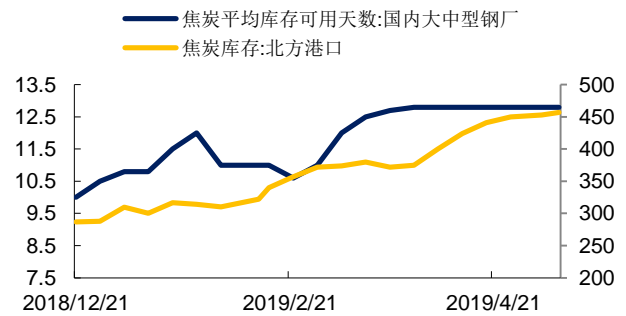
资料来源: Wind、国海证券研究所

图 4: 焦煤库存 单位: 天、万吨



资料来源: Wind、国海证券研究所

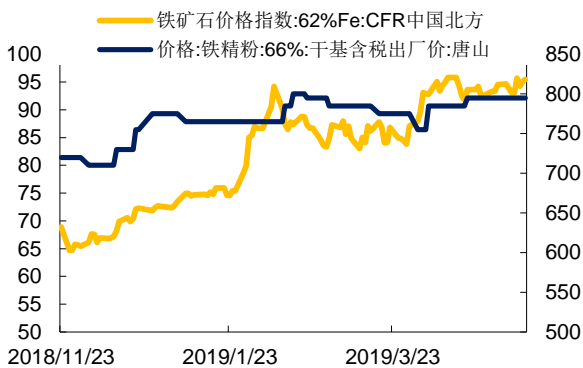
图 5: 焦炭库存 单位: 天、万吨



资料来源: Wind、国海证券研究所

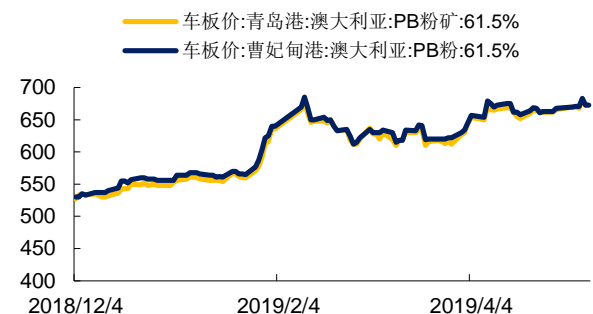
## 2.2、矿石价格上涨

图 6: 国内外矿石价格 单位: 美元/吨, 元/吨



资料来源: Wind、国海证券研究所

图 7: 港口现货价格 单位: 元/湿吨



资料来源: Wind、国海证券研究所

本周矿石价格上涨,普氏 62%矿石指数上涨 2.35 美元/吨至 94.45 美元/吨,

唐山 66%铁精粉价格持平为 795 元/吨。本周港口现货价格方面，青岛 PB 粉矿价格上升 3 元/湿吨至 673 元/湿吨。

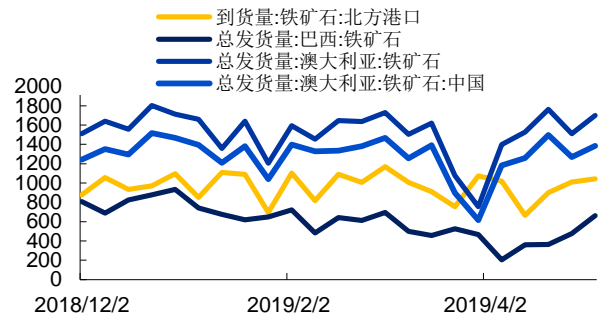
矿石供应方面，5 月初四大矿山合计发货量上升 309.7 万吨至 1856.7 万吨，北方港口矿石到港量上升 35.9 万吨至 1043.9 万吨。五月上旬国内矿山开工率较四月末下降 0.2pct. 至 64.23%，铁精粉日产量下降 0.1 万吨/日至 40.53 万吨/日。本周全国主要港口铁矿石库存下降 106.7 万吨至 1.33 亿吨，日均疏港量上升 5.07 吨至 297.9 万吨。

图 8：四大矿山发货量 单位：万吨



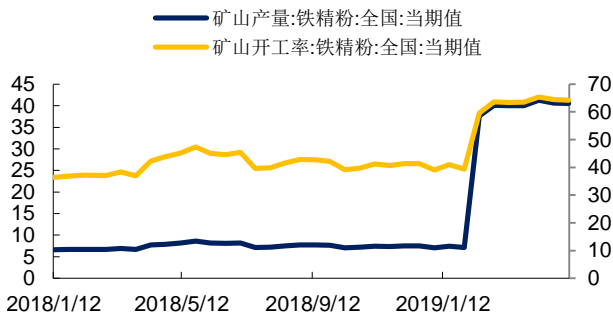
资料来源：Wind、国海证券研究所

图 9：港口到货量 单位：万吨



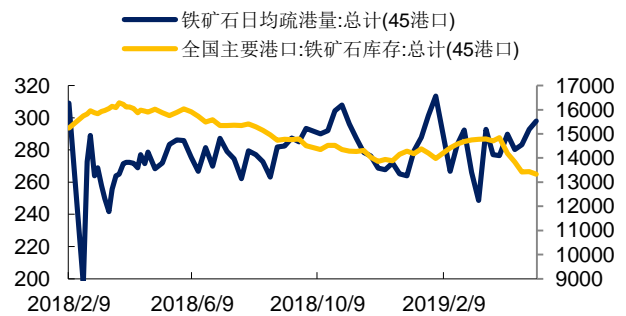
资料来源：Wind、国海证券研究所

图 10：国产矿产量及开工 单位：万吨/日，%



资料来源：Wind、国海证券研究所

图 11：铁矿石疏港量及库存 单位：万吨



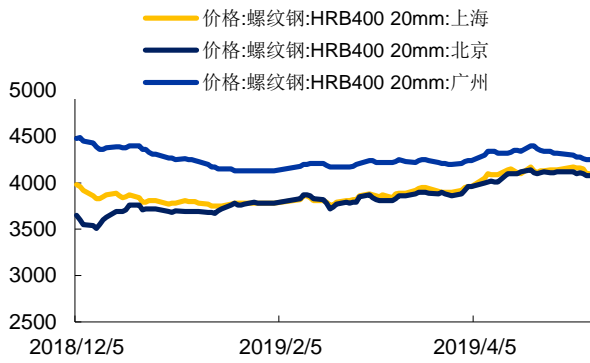
资料来源：Wind、国海证券研究所

### 3、钢材市场价格震荡回落

#### 3.1、钢材价格震荡回落

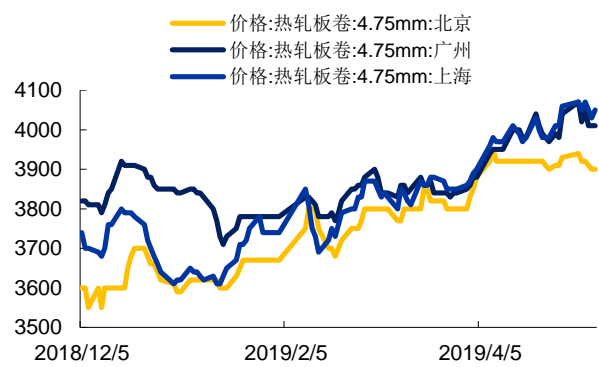


图 12: 螺纹钢价格 单位: 元/吨



资料来源: Wind、国海证券研究所

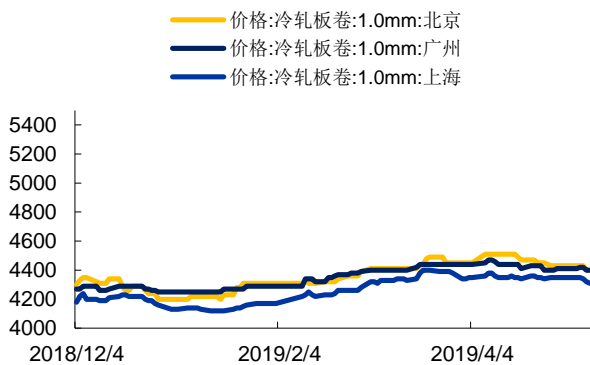
图 13: 热卷价格 单位: 元/吨



资料来源: Wind、国海证券研究所

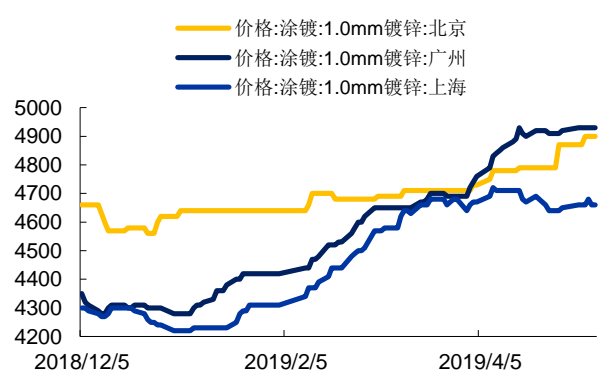
本周螺纹钢价格下跌,上海地区下跌 70 元/吨至 4100 元/吨。本周热卷价格下跌,上海地区下跌 20 元/吨至 4050 元/吨。本周冷轧价格下跌,上海地区下跌 40 元/吨至 4310 元/吨。本周镀锌价格持平,上海地区价格为 4660 元/吨。本周高线价格下跌,上海地区下跌 40 元/吨至 4300 元/吨。本周中板价格持平,上海地区上涨 30 元/吨至 4110 元/吨。

图 14: 冷轧价格 单位: 元/吨



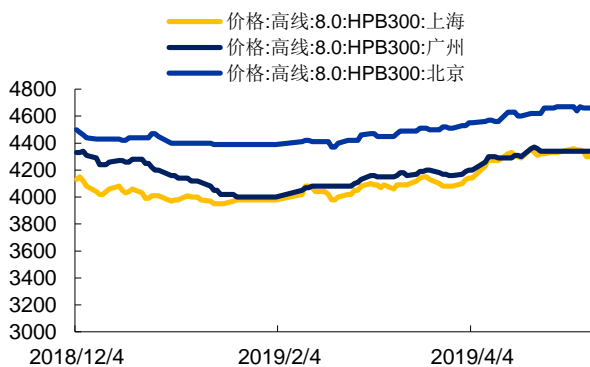
资料来源: Wind、国海证券研究所

图 15: 镀锌价格 单位: 元/吨



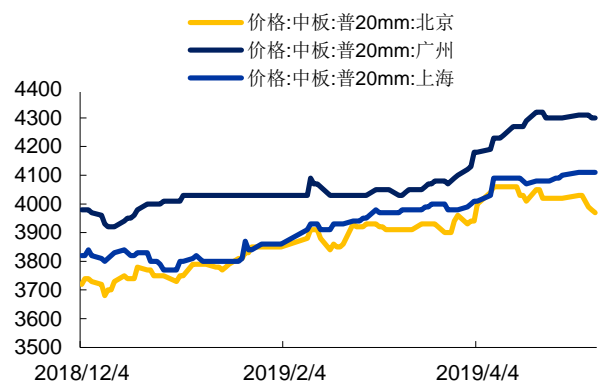
资料来源: Wind、国海证券研究所

图 16: 高线价格 单位: 元/吨



资料来源: Wind、国海证券研究所

图 17: 中板价格 单位: 元/吨



资料来源: Wind、国海证券研究所

### 3.2、钢材社库去化减慢

本周高炉开工率下降 1.80 pct. 至 68.78%，钢厂盈利比例为 82.21%。四月下旬重点企业粗钢产量 200.57 万吨/天，较四月末月上旬上升 5.07 万吨/天，重点企业库存 1282.52 万吨，较四月上旬上升 47.90 万吨。本周螺纹钢产量上升 7.56 万吨至 159.12 万吨，线材产量上升 5.87 万吨至 159.12 万吨。本周钢材社会库存下降 27.30 万吨至 1213.75 万吨，其中螺纹钢下降 17.70 万吨至 632.72 万吨；线材下降 11.42 吨至 149.93 吨；热卷上升 1.81 万吨至 212.72 万吨；中板上升 0.09 万吨至 101.92 万吨；冷轧下降 0.08 万吨至 116.46 万吨。

图 18：高炉开工与盈利比例 单位：%

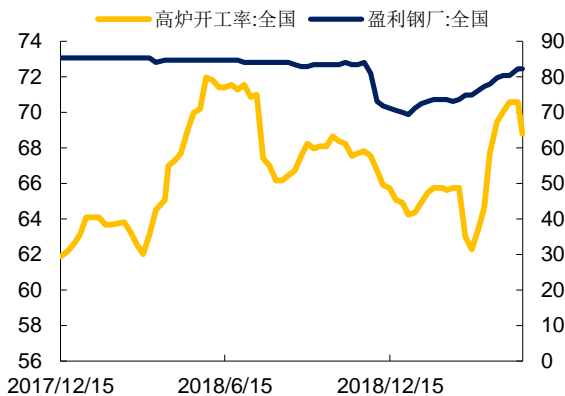
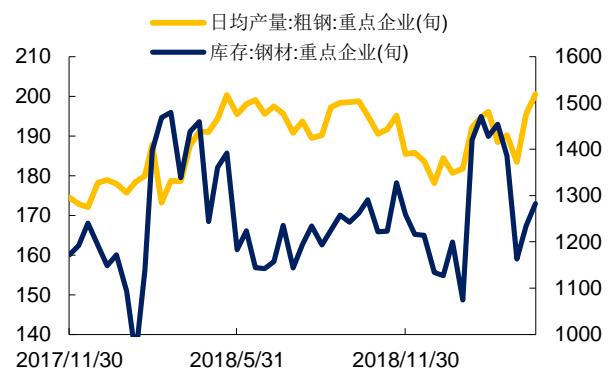


图 19：粗钢旬产量及库存 单位：万吨



资料来源：Wind、国海证券研究所

资料来源：Wind、国海证券研究所

图 20：螺纹钢及线材周产量 单位：万吨

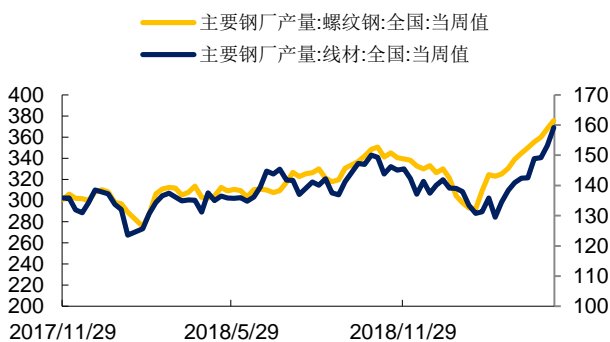
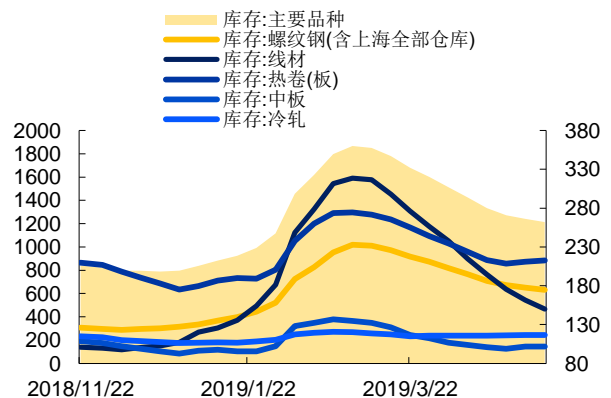


图 21：主要品种社会库存 单位：万吨

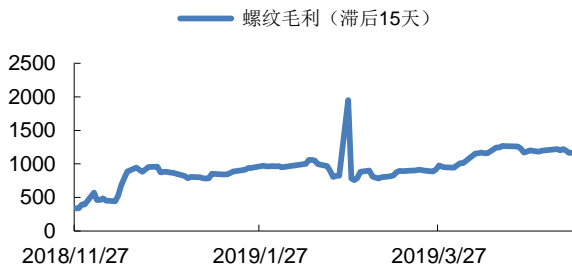


资料来源：Wind、国海证券研究所

资料来源：Wind、国海证券研究所

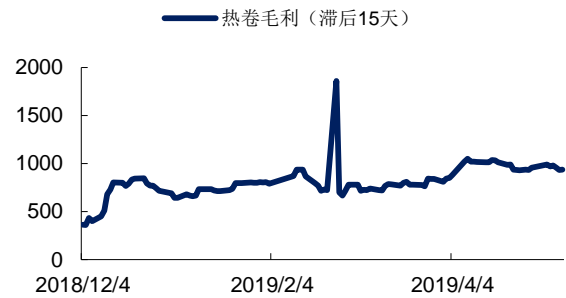
### 3.3、钢材利润小幅回落

图 22: 螺纹毛利 单位: 元/吨



资料来源: Wind、国海证券研究所

图 23: 热卷毛利 单位: 元/吨



资料来源: Wind、国海证券研究所

本周原材料中焦煤价格持平、焦炭、矿石价格上涨，多数钢材品种现货价格回落，社库去化速度放慢，按滞后 15 天模型测算螺纹钢毛利润下降至 1168 元/吨，热卷毛利下降至 938 元/吨。

## 4、行业评级及投资策略

本周申万钢铁行业下跌 5.80%，弱于沪深 300 指数（下跌 4.67%），社库去化减慢，钢材消费步入淡季，各品种钢材价格高位回落。4 月主要经济数据弱于预期，随着中美贸易谈判陷入僵局，预期政府会加强逆周期调节对冲。信用底逐步踩实，乐观看待市场对于年中经济企稳、企业盈利拐头向上预期及外围环境转暖带来的板块估值提升机会。继续看好，维持行业“推荐”评级。

## 5、本周重点推荐个股及逻辑

步入 5 月钢材消费正式进入淡季，体现在社库去化趋缓，现货价格出现调整。但影响市场的核心变量在于外围的不利因素，美国一季度经济强劲，中美贸易纷争又起。4 月下旬由于担心逆周期调节政策转向及五一节后中美合谈不确定性，市场经历剧烈调整。但利空出尽后，反倒带来预期的调整和修复，一是 4 月社融、消费等数据出现回落，经济并没有想象中的好，逆周期调节政策显然没有减弱和退出的基础；二是市场剧烈调整后、风险得到释放，贸易争端最终会解决，但路途并不顺畅。另外政府为稳经济预期，保证后续科创板的顺利发行，维稳政策更倾向友好。另外 5 月跟随 MSCI 指数纳入 A 股比例提高外资入场会带来部分增量资金。短期利空出尽，板块个股历经回调后，反倒是较好的介入机会。A 股企业盈利仍在复苏向上通道中，继续看好后市在调整中向上及钢铁板块的估值提升机会。继续推荐低估值、高分红个股三钢闽光、方大特钢、华菱钢铁、八一钢铁、新钢股份、韶钢松山等，另外也可关注特钢相关品种。

重点关注公司及盈利预测

重点公司 代码	股票 名称	2019/5/10 股价	EPS			PE			投资 评级
			2018E	2019E	2020E	2018E	2019E	2020E	
002110.SZ	三钢闽光	16.75	3.89	4.29	4.35	4.31	3.90	3.85	增持
600507.SH	方大特钢	10.24	2.02	2.10	2.19	5.07	4.88	4.68	买入
600581.SH	八一钢铁	3.93	2.24	2.29	2.38	1.75	1.72	1.65	买入
000932.SZ	华菱钢铁	6.69	2.33	2.33	2.38	2.87	2.87	2.81	买入
000717.SZ	*韶钢松山	4.78	0.98	0.99	1.73	4.88	4.83	2.76	增持
600782.SH	新钢股份	5.35	1.85	1.28	1.29	2.89	4.18	4.15	增持

资料来源：Wind，国海证券研究所（\*韶钢松山盈利预测取自wind一致预期）

## 6、风险提示

- 1) 宏观经济大幅回落;
- 2) 贸易战失控;
- 3) 钢材产量快速增加;
- 4) 国外钢材价格下跌超预期;
- 5) 国外矿山主动减产;
- 6) 相关重点公司未来业绩的不确定性。

## 【煤炭钢铁有色组介绍】

谭倩，8年行业研究经验，研究所副所长、首席分析师、电力设备新能源组长、环保公用事业组长、主管行业公司研究，对内创新业务。水晶球分析师公用事业行业公募机构榜单2016年第三名、2014年第五名，2013年第四名。

李浩，工商管理硕士，十年钢铁行业工作经验，七年钢铁市场研究经验，曾就职武钢股份。目前从事钢铁行业及上市公司研究。

## 【分析师承诺】

谭倩，本人具有中国证券业协会授予的证券投资咨询执业资格并注册为证券分析师，以勤勉的职业态度，独立、客观地出具本报告。本报告清晰准确地反映了本人的研究观点。本人不曾因，不因，也将不会因本报告中的具体推荐意见或观点而直接或间接收到任何形式的补偿。

## 【国海证券投资评级标准】

### 行业投资评级

推荐：行业基本面向好，行业指数领先沪深300指数；

中性：行业基本面稳定，行业指数跟随沪深300指数；

回避：行业基本面向淡，行业指数落后沪深300指数。

### 股票投资评级

买入：相对沪深300指数涨幅20%以上；

增持：相对沪深300指数涨幅介于10%~20%之间；

中性：相对沪深300指数涨幅介于-10%~10%之间；

卖出：相对沪深300指数跌幅10%以上。

## 【免责声明】

本报告仅供国海证券股份有限公司（简称“本公司”）的客户使用。本公司不会因接收人收到本报告而视其为客户。客户应当认识到有关本报告的短信提示、电话推荐等只是研究观点的简要沟通，需以本公司的完整报告为准，本公司接受客户的后续问询。

本公司具有中国证监会许可的证券投资咨询业务资格。本报告中的信息均来源于公开资料及合法获得的相关内部外部报告资料，本公司对这些信息的准确性及完整性不作任何保证，不保证其中的信息已做最新变更，也不保证相关的建议不会发生任何变更。本报告所载的资料、意见及推测仅反映本公司于发布本报告当日的判断，本报告所指的证券或投资标的的价格、价值及投资收入可能会波动。在不同时期，本公司可发出与本报告所载资料、意见及推测不一致的报告。报告中的内容和意见仅供参考，在任何情况下，本报告中所表达的意见并不构成对所述证券买卖的出价和征价。本公司及其本公司员工对使用本报告及其内容所引发的任何直接或间接损失概不负责。本公司或关联机构可能会持有报告中所提到的公司所发行的证券头寸并进行交易，还可能为这些公司提供或争取提供投资银行、财务顾问或者金融产品等服务。本公司在知晓范围内依法合规地履行披露义务。

## 【风险提示】

市场有风险，投资需谨慎。投资者不应将本报告为作出投资决策的唯一参考因素，亦不应认为本报告可以取代自己的

判断。在决定投资前，如有需要，投资者务必向本公司或其他专业人士咨询并谨慎决策。在任何情况下，本报告中的信息或所表述的意见均不构成对任何人的投资建议。投资者务必注意，其据此做出的任何投资决策与本公司、本公司员工或者关联机构无关。

若本公司以外的其他机构（以下简称“该机构”）发送本报告，则由该机构独自为此发送行为负责。通过此途径获得本报告的投资者应自行联系该机构以要求获悉更详细信息。本报告不构成本公司向该机构之客户提供的投资建议。

任何形式的分享证券投资收益或者分担证券投资损失的书面或口头承诺均为无效。本公司、本公司员工或者关联机构亦不为该机构之客户因使用本报告或报告所载内容引起的任何损失承担任何责任。

### 【郑重声明】

本报告版权归国海证券所有。未经本公司的明确书面特别授权或协议约定，除法律规定的情况外，任何人不得对本报告的任何内容进行发布、复制、编辑、改编、转载、播放、展示或以其他方式非法使用本报告的部分或者全部内容，否则均构成对本公司版权的侵害，本公司有权依法追究其法律责任。