

传媒行业周报（20190506-20190512）

# 光子工作室《和平精英》上线首日流水近2亿，腾讯陆续关停多款吃鸡手游运营

推荐（维持）

## 投资要点

### ❖ 一周行业表现：下跌4.11%，行业排名13/28

传媒板块指数下跌4.11%，在申万28个行业中涨幅排名第13名。上证指数下跌4.52%，深圳成分指数下跌4.54%，创业板指数下跌5.54%。本周传媒板块涨幅前五：新媒股份(19.37%)，ST生物(17.02%)，昆仑万维(7.11%)，恒大高新(6.59%)，三七互娱(5.63%)；板块涨幅后五：中天广泽(-16.94%)，ST游久(-22.64%)，ST东网(-22.27%)，麦达数字(-15.80%)，ST印记(-15.66%)。

### ❖ 行业动态

**游戏娱乐：**App Annie发布2019年4月中国出海发行商收入排行榜单，Top 10依次为：FunPlus、腾讯、IGG、网易、莉莉丝游戏、友塔游戏、龙创悦动、智明星通、紫龙游戏和创酷互动。

**教育：**5月8日晚，跟谁学向美国证券交易所（SEC）递交招股书。招股书显示，2017年、2018年、截至3月31日的2019年前三个月，跟谁学净收入分别为9758万元、3.97亿元、2.69亿元；对应的净利润分别为-8695.5万元、1965万元、3389.1万元。一旦上市成功，跟谁学或将成为首家规模盈利的在线教育上市公司。

**营销：**在5月10日举行的百度联盟大会上，百度搜索公司总裁向海龙宣布，将联合百家号、小程序，推出基于用户流量的全新CRM工具“爱番番”。通过爱番番平台，百度可以进行全域大数据分析，推断用户场景需求，再结合小程序推出相应营销活动。

### ❖ 行业主要观点

**游戏：**游戏进口版号重开，游族进口号申报产品《权力的游戏》二测进行，预计6月上线；金山软件《剑网三》六月上架可期；完美世界同名手游畅销榜霸榜一个半月，前三月流水或超预期，《云梦四时歌》定档5月21日，《我的起源》预计暑期面世；腾讯光子工作室再发射击新品；三七互娱《一刀传世》畅销排位20名左右；吉比特新游《跨越星弧》上线，《贪婪洞窟2》付费榜第4，期待《失落城堡》《螺旋英雄谭》等产品表现；宝通科技期待Q2、Q3《龙族幻想》《剑网三》亚太表现。

**广电：**广电板块在国网融合维度获得实质性进展，预计5月5G内容牌照有望落地与推进、超高清视频建设与推广等维度有望年内继续获推进，积极关注年内超强主题投资机会。

### ❖ 投资建议

游戏板块建议关注腾讯、吉比特、完美世界、游族网络、宝通科技、三七互娱，广电板块建议关注新媒股份、贵广网络、华数传媒、广电网络，出版板块建议关注中国出版、山东出版，影视板块建议关注欢瑞世纪，教育板块建议关注中公教育、科斯伍德、中教控股，出版板块建议关注城市传媒、新经典，营销板块建议关注分众传媒。

### ❖ 风险提示

行业竞争加剧；政策监管风险；宏观经济风险。

## 华创证券研究所

### 证券分析师：潘文韬

电话：021-20572578

邮箱：panwentao@hcyjs.com

执业编号：S0360518070003

### 证券分析师：肖丽荣

电话：010-63214676

邮箱：xiaolirong@hcyjs.com

执业编号：S0360517080006

### 证券分析师：李雨琪

电话：021-20572555

邮箱：liyuyi@hcyjs.com

执业编号：S0360519010001

## 行业基本数据

		占比%
股票家数(只)	151	4.18
总市值(亿元)	14,017.91	2.37
流通市值(亿元)	10,150.98	2.34

## 相对指数表现

%	1M	6M	12M
绝对表现	-13.06	11.83	-21.41
相对表现	-6.38	-5.94	-17.73



## 相关研究报告

《传媒行业周报 2019 年第 18 期：重点关注出版板块防御性投资机会，短期主题投资仍看广电 5G 内容牌照进展》

2019-04-28

《传媒行业周报 2019 年第 19 期：19Q1 手游行业环比增长 8.5%，把握 5 月起头部手游陆续上线节奏》

2019-05-05

《传媒行业 2019 年中期投资策略：主题与价值投资并存，穿越周期迷雾寻找确定性机会》

2019-05-06

# 目录

一、一周行业表现：下跌 4.11%，行业排名 13/28.....	4
二、上市公司公告.....	5
三、行业动态.....	6
四、数据追踪.....	6
（一）游戏.....	6
（二）电影&电视剧.....	8


# 图表目录

图表 1	申万一级行业涨跌幅排序	4
图表 2	子版块一周涨跌幅排序	4
图表 3	行业涨幅前五	5
图表 4	行业涨幅后五	5
图表 5	一周重要公告	5
图表 6	5.3 中国 IOS (iphone) 游戏畅销排行榜 TOP10	6
图表 7	4.12 中国 IOS (iphone) 游戏畅销排行榜 TOP30 (仅列上市公司游戏)	6
图表 8	2019 年第 18 周 (4.22-4.28) 网页游戏开服排行榜 TOP30 (仅列上市公司游戏)	7
图表 9	2019 年第 14 周-第 17 周 (4.29-5.3) 电影周票房及环比增速	9
图表 10	2019 年第 16 周 (4.22-4.28) 影片票房 TOP10	9
图表 11	近期影片排片量 (场次)	10
图表 12	4.19 电视剧全网热度 TOP10	10
图表 13	4.19 网络剧全网热度 TOP10	11
图表 14	4.29 电视剧收视率 TOP10	11

### 一、一周行业表现：下跌 4.11%，行业排名 13/28

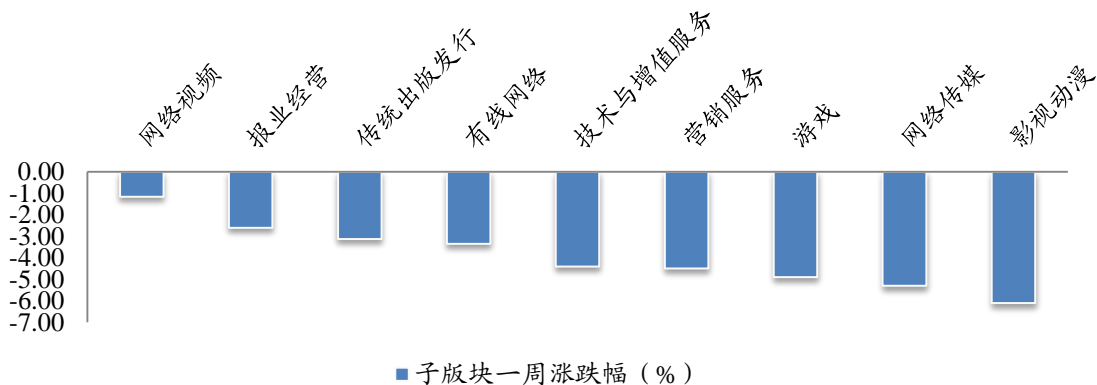
传媒板块指数下跌 4.11%，在申万 28 个行业中涨幅排名第 13 名。上证指数下跌 4.52%，深圳成分指数下跌 4.54%，创业板指数下跌 5.54%。本周传媒板块涨幅前五：新媒股份(19.37%)，ST 生物(17.02%)，昆仑万维(7.11%)，恒大高新(6.59%)，三七互娱(5.63%)；板块涨幅后五：中天广泽(-16.94%)，ST 游久(-22.64%)，ST 东网(-22.27%)，麦达数字(-15.80%)，ST 印记(-15.66%)。

图表 1 申万一级行业涨跌幅排序



资料来源：Wind, 华创证券

图表 2 子板块一周涨跌幅排序



资料来源：Wind, 华创证券

**图表 3 行业涨幅前五**

股票代码	股票简称	总市值(亿元)	市盈率(TTM)	EPS(TTM)	本周收盘价	一周涨跌幅(%)
300770.SZ	新媒股份	111	46.2	1.87	86.48	19.37
000504.SZ	ST 生物	42.41	-123	-0.11	13.61	17.02
300418.SZ	昆仑万维	196.06	17	0.36	17.02	7.11
002591.SZ	恒大高新	25.31	44.7	0.18	8.25	6.59
002555.SZ	三七互娱	307.04	29	0.49	14.45	5.63

资料来源: Wind, 华创证券

**图表 4 行业涨幅后五**

股票代码	股票简称	总市值(亿元)	市盈率(TTM)	EPS(TTM)	本周收盘价	一周涨跌幅(%)
603721.SZ	中天广泽	19	182	0.1	19	-26.92
600652.SH	ST 游久	22.48	-2	0.09	2.70	-22.64
300050.SZ	ST 东网	24.72	-5.4	-0.61	3.28	-22.27
002137.SH	麦达数字	41.02	-11.8	-0.6	7.09	-15.8
002143.SZ	ST 印纪	37.17	-2	0.52	2.10	-15.66

资料来源: Wind, 华创证券

## 二、上市公司公告

**图表 5 一周重要公告**

股票代码	股票简称	公告时间	公告内容
002131	利欧股份	05月10日	利欧股份公告称,2019年5月13日,解除限售股份的数量为2.34亿股,占公司总股本的3.5184%。
300058	蓝色光标	05月10日	蓝色光标(股票代码:300058)发布关于公司持股5%以上股东部分股权解除质押及开展股票质押式回购交易的公告。截至2019年5月8日,西藏耀旺持有公司股份191,695,111股,占公司总股本的7.80%;其中处于质押状态的股份为152,100,000股,占公司总股本的6.19%
300426	唐德影视	05月09日	唐德影视(300426.SZ)公布,公司于2019年5月9日收到公司股东陈蓉提交的《股份减持计划告知函》。截至本公告日陈蓉持股数量为1441.86万股,占公司总股本的3.48%,其中无限售流通股360.466万股,占公司总股本的0.87%。陈蓉拟自公告之日起三个交易日后的三个月内,以大宗交易的方式减持不超过359.966万股,即不超过公司总股本的0.87%。减持价格根据减持时的市场价格及交易方式确定。
002555	三七互娱	05月07日	三七互娱及下属子公司2018年5月1日至2019年4月30日期间累计收到各类政府补助金额合计为10,922.57万元(未经审计),已累计达到公司最近一期经审计的归属于上市公司股东的净利润的10%
600959	江苏有线	05月07日	公告披露,公司大股东国安通信拟通过大宗交易、集中竞价交易等方式,6个月内减持其持有公司股份总数不超过1.11亿股,减持比例不超过公司总股本的2.25%,
002354	智度股份	05月06日	董事会收到持股3%以上股东计宏铭的2018年股东大会临时提案提议函,提议2018年拟10转2送1派0.3元。

资料来源: Wind, 华创证券

### 三、行业动态

- 2019年5月10日, 京东与腾讯续签为期三年的战略合作协议, 协议自2019年5月27日起生效。根据协议, 腾讯将继续在其微信平台为京东提供位置突出的一级和二级入口, 为京东带来流量支持。根据新的战略协议, 双方将继续在社交媒体服务、广告采买和会员服务等一系列领域继续展开合作。京东与腾讯达成进一步的战略合作, 将极大地提升用户的购物体验, 触达更广泛的用户群体并不断扩大京东在移动电商市场上的份额。  
(Donews)
- 5月8日晚, 跟谁学向美国证券交易所 (SEC) 递交招股书。招股书显示, 2017年、2018年、截至3月31日的2019年前三个月, 跟谁学净收入分别为9758万元、3.97亿元、2.69亿元; 对应的净利润分别为-8695.5万元、1965万元、3389.1万元。一旦上市成功, 跟谁学或将成为首家规模盈利的在线教育上市公司。  
(Donews)
- 36氪讯, 在5月10日举行的百度联盟大会上, 百度搜索公司总裁向海龙宣布, 将联合百家号、小程序, 推出基于用户流量的全新CRM工具“爱番番”。通过爱番番平台, 百度可以进行全域大数据分析, 推断用户场景需求, 再结合小程序推出相应营销活动。  
(36氪)
- 36氪讯, App Annie发布2019年4月中国出海发行商收入排行榜单, Top 10依次为: FunPlus、腾讯、IGG、网易、莉莉丝游戏、友塔游戏、龙创悦动、智明星通、紫龙游戏和创酷互动。此外, 欢聚时代、三七互娱、百度、游族和猎豹移动分别位列第11、14、18、23和24位。  
(36氪)

### 四、数据追踪

#### (一) 游戏

图表 6 5.10 中国 IOS (iphone) 游戏畅销排行榜 TOP10

排名	游戏	研发方	发行方
1	和平精英	腾讯	腾讯
2	王者荣耀	腾讯	腾讯
3	完美世界	完美世界	腾讯
4	梦幻西游	腾讯	网易
5	率土之滨	网易	网易
6	大话西游	网易	网易
7	乱世王者	腾讯	腾讯
8	QQ飞车	腾讯	腾讯
9	一起来捉妖	腾讯	腾讯
10	阴阳师	网易	网易

资料来源: App Annie, 华创证券

图表 7 5.10 中国 IOS (iphone) 游戏畅销排行榜 TOP30 (仅列上市公司游戏)

畅销榜排名	游戏	研发方	发行方
1	和平精英	腾讯	腾讯
2	王者荣耀	腾讯	腾讯

畅销榜排名	游戏	研发方	发行方
3	完美世界	完美世界	腾讯
4	梦幻西游	腾讯	网易
5	率土之滨	网易	网易
6	大话西游	网易	网易
7	乱世王者	腾讯	腾讯
8	QQ飞车	腾讯	腾讯
9	一起来捉妖	腾讯	腾讯
10	阴阳师	网易	网易
11	一刀传奇-跨服战	三七游戏	三七互娱
12	问道	雷霆游戏	雷霆互动
13	神武3	多益网络	多益网络
14	QQ炫舞	腾讯	腾讯
15	倩女幽魂	网易	网易
16	三国群英传:霸王之夜	广东星辉天拓互动娱乐	腾讯
17	楚留香-自由定制你的江湖人	网易	网易
18	明日之后	网易	网易
19	蓝月传奇	腾讯	腾讯
20	新剑侠情缘	腾讯	腾讯
21	天龙八部手游	北京畅游时代数码技术有限公司	腾讯
22	火影忍者	腾讯	腾讯
23	红警OL	有爱互娱	腾讯
24	魂斗罗:归来	腾讯、KONAMI	腾讯
25	欢乐斗地主	腾讯	腾讯
26	穿越火线:枪战王者	Smilegate、腾讯	腾讯
27	自由幻想	腾讯	
28	王国纪元	IGG	IGG
29	航海王:燃烧意志	万代南梦宫, DeNA, 上海蛙扑, 上海纵游	阿里游戏
30	Fate/Grand Order (命运-冠位指定)	bilibili	bilibili

资料来源: App Annie, 华创证券

图表 8 2019 年第 17 周 (4.29-5.5) 网页游戏开服排行榜 TOP30 (仅列上市公司游戏)

排名	游戏	服务器	开发商	发行商
1	灭神	435	杭州盛游	1
2	蓝月传奇	190	浙江盛和 (恺英网络)	2
3	猛将天下	190	成都阿拉蕾	3
4	龙权天下	183	三七互娱	4



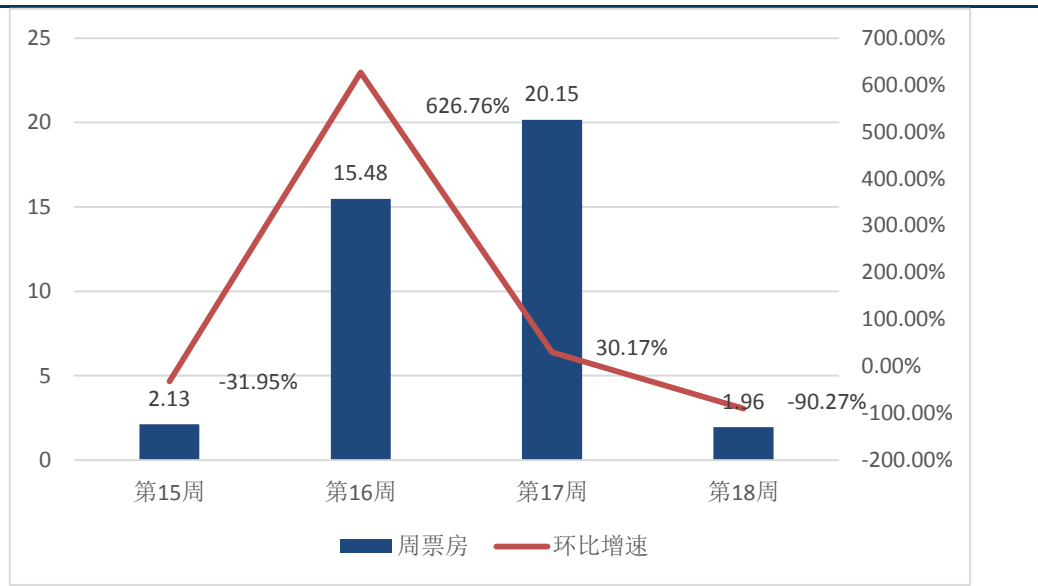
排名	游戏	服务器	开发商	发行商
5	武林3	161	北京青云互动	5
6	传奇霸业	158	三七互娱	6
7	武动苍穹	150	上海众源	7
8	传奇世界	144	浙江盛和(恺英网络)	8
9	七魄	133	深圳乐趣游	9
10	乱斗乾坤	104	上海光时游戏	10
11	黑域战界	87	厦门精深	11
12	血盟荣耀	75	极光网络(三七互娱)	12
13	御魂九霄	73	悦乐网络	13
14	传奇荣耀	65	上海灵娱	14
15	唐门六道	64	深圳肃羽	15
16	虎啸龙吟	60	趣酷科技	16
17	魔域永恒	58	雷亚网络	17
18	红月传说	56	上海我要	18
19	血饮传说	52	河北文脉	19
20	大天使之剑	50	极光网络(三七互娱)	20
21	斗罗大陆之史莱克	50	风云互动	21
22	绝世仙王	46	极光网络(三七互娱)	22
23	剑灵洪门崛起	44	腾讯	23
24	大天神	43	深圳战龙	24
25	战神风云	41	广州华多	25
26	传奇盛世	37	杭州盛锋	26
27	鹿鼎记	37	趣酷科技	27
28	镇魔曲	36	网易	28
29	北斗神兵	35	智远时空	29
30	金装传奇	33	极光网络(三七互娱)	30

资料来源: 9K9K, 华创证券

## (二) 电影&电视剧

本周: 第18周(5.6-5.10)票房1.96亿元。



**图表 9 2019 年第 15 周-第 18 周 (5.6-5.10) 电影周票房及环比增速**


资料来源: 猫眼专业版, 华创证券 (数据更新截止 5 月 10 日)

**图表 10 2019 年第 17 周 (4.29-5.5) 影片票房 TOP10**

排名	影片	单周票房 (万元)	累计票房 (万元)	平均票价	场均人次	出品方	发行方
1	复仇者联盟 4: 终局之战	165234	401177	46.6	28	漫威	华特迪士尼、中国电影、华夏电影
2	何以为家	16753	23532	30.9	20	黎巴嫩穆兹影视公司	中国电影
3	下一任: 前任	10090	11390	32.3	18	无锡贵映金画文化传媒、中青新影文化传媒	--
4	雪暴	1951	2638	35.2	9	麦颂影视投资有限公司、和力辰光国际文化传媒股份有限公司、和和影业有限公司	--
5	悟空奇遇记	1788	1824	29.9	11	上海鑫岳影视传播有限公司	--
6	神奇乐园历险记	1786	4554	32.8	16	美国派拉蒙影业公司、美国尼克影业	中国电影、华夏电影
7	反贪风暴 4	897	78977	33.2	9	天马影联文化、耳东影业(北京)、天津猫眼微影文化、东方影业、墨客行影业	耳东时代、猫眼微影
8	调音师	830	32342	36.4	13	印度维亚康姆 18 影业、印度火柴盒影业	中国电影
9	撞死了一只羊	463	1029	36.2	9	上海繁花、上海盛唐、青海嘛呢、北京见天	上海繁花
10	动物出击	282	307	31.7	6	中国电影	中国电影

资料来源: 猫眼专业版, 艺恩, 华创证券 (数据更新截止 5 月 5 日)

图表 11 近期影片排片量 (场次)

	5月3日	5月4日	5月5日	5月6日	5月7日	5月8日	5月9日	5月10日
全国	301924	298185	272725	267012	265154	268819	265259	303444
复仇者联盟4: 终局之战	183735	175743	152413	141765	134498	131016	126270	74356
	60.85%	58.94%	55.89%	53.09%	50.72%	48.74%	47.60%	24.50%
何以为家	41162	46643	54206	59630	62641	65408	66345	35565
	13.63%	15.64%	19.88%	22.33%	23.62%	24.33%	25.01%	11.72%
下一任: 前任	33163	30525	29882	29572	29384	30062	29126	5320
	10.98%	10.24%	10.96%	11.08%	11.08%	11.18%	10.98%	1.75%
大侦探皮卡丘	0	0	0	5	1	2	2529	115609
	0.00%	0.00%	0.00%	0.00%	0.00%	0.00%	0.95%	38.10%
雪暴	7788	8230	11694	13095	13826	14911	14857	1819
	2.58%	2.76%	4.29%	4.90%	5.21%	5.55%	5.60%	0.60%
悟空奇遇记	12490	11860	4798	3449	3060	3074	2766	655
	4.14%	3.98%	1.76%	1.29%	1.15%	1.14%	1.04%	0.22%
神奇乐园历险记	7786	8669	2998	2299	2106	2156	2003	551
	2.58%	2.91%	1.10%	0.86%	0.79%	0.80%	0.76%	0.18%
一个母亲的复仇	0	708	4	2	1	12	114	38195
	0.00%	0.24%	0.00%	0.00%	0.00%	0.00%	0.04%	12.59%
反贪风暴4	3072	2751	3457	4235	4950	5675	6041	1360
	1.02%	0.92%	1.27%	1.59%	1.87%	2.11%	2.28%	0.45%
调音师	2372	2683	3535	4032	4386	4756	4778	697
	0.79%	0.90%	1.30%	1.51%	1.65%	1.77%	1.80%	0.23%

资料来源: 猫眼专业版, 艺恩, 华创证券 (数据更新截止5月10日)

图表 12 5.10 电视剧全网热度 TOP10

排名	剧名	当日最高热度	播放平台	出品方
1	破冰行动	9184	爱奇艺	爱奇艺影业 (北京)
2	封神演义	9131	腾讯视频、芒果TV、搜狐视频	芒果影视、华夏视听、央视创造、三尚传媒、中国电视剧制作中心
3	七日生	8992	优酷	派乐传媒
4	筑梦奇缘	8959	腾讯视频、芒果TV	嘉行传媒、北京曼荼罗影视文化有限公司
5	我们都要好好的	8703	优酷、芒果TV	芒果TV、喜乐影业传媒有限公司

排名	剧名	当日最高热度	播放平台	出品方
6	一场遇见爱情的旅行	8645	优酷、腾讯视频、爱奇艺	江苏稻草、浙江奇新、公安部金盾影视、捷成世纪
7	如果可以这样爱	8566	腾讯视频、芒果TV、乐视视频、搜狐视频	东阳青雨传媒、佟悦名新文化
8	重耳传奇	8372	腾讯视频、爱奇艺、优酷	中影股份、北京环球浩翔影业、煜聪文化
9	绽放吧百合	8274	优酷、爱奇艺、腾讯视频、搜狐视频、PPTV聚力、芒果TV	安徽广播电视台、东阳视灿影视
10	权力的游戏第八季	8248	腾讯视频	HBO 电视网

资料来源：猫眼专业版，华创证券（数据更新截止5月10日）

图表 13 5.10 网络剧全网热度 TOP10

排名	剧名	当日最高热度	播放平台	出品方
1	机动部队	8830	优酷	优酷电影有限公司、英皇娱乐集团有限公司
2	新白娘子传奇	8689	爱奇艺	北京爱奇艺科技有限公司
3	我只喜欢你	8382	优酷、腾讯视频	华策影视、企鹅影视
4	民国少年侦探社	8178	优酷	优酷电影、霍尔果斯领誉传媒
5	致我们暖暖的小时光	8161	腾讯视频	企鹅影视
6	反恐特战队之天狼	8106	爱奇艺	唐德影视、优酷、华录百纳、华视娱乐、美浓影视
7	东宫	8070	优酷	北京完美影视传媒
8	听雪楼	8053	腾讯视频	欢瑞世纪
9	绅探	8049	腾讯视频	企鹅影视、担当文化
10	出线了，初恋	7958	芒果TV	湖南芒果娱乐有限公司

资料来源：猫眼专业版，华创证券（数据更新截止5月10日）

图表 14 5.9 电视剧收视率 TOP10

排名	剧名	频道	收视率 (%)	出品方
1	一场遇见爱情的旅行	浙江卫视	1.056	江苏稻草、浙江奇新、公安部金盾影视、捷成世纪
2	七日生	上海东方卫视	0.993	派乐传媒
3	一场遇见爱情的旅行	江苏卫视	0.963	江苏稻草、浙江奇新、公安部金盾影视、捷成世纪
4	我们都要好好的	北京卫视	0.926	芒果TV、喜乐影业传媒有限公司
5	筑梦奇缘	湖南卫视	0.802	嘉行传媒、北京曼荼罗影视文化有限公司
6	春天里	安徽卫视	0.348	北京虎虎虎影视传媒有限公司
7	都挺好	山东卫视	0.251	东阳正午阳光影视有限公司
8	凉生我们可不可以不忧伤	深圳卫视（新闻综合频道）	0.239	蜜淘影业
9	娘亲舅大	天津卫视	0.237	重庆笛女阿瑞斯影视传媒股份有限公司

排名	剧名	频道	收视率 (%)	出品方
10	推手	广东卫视	0.233	愚恒影业·梅尔卡巴影视、悦虎文化传媒、合喜文化传媒、泰海影业

资料来源: 卫视这些事儿, 华创证券

## 传媒组团队介绍

### 组长、分析师: 潘文韬

同济大学经济学硕士。曾任职于国金证券。2017 年加入华创证券研究所。

### 分析师: 肖丽荣

北京大学管理学硕士, 香港大学经济学硕士。曾任职于中信证券。2016 年加入华创证券研究所。

### 助理分析师: 李雨琪

美国波士顿大学经济学硕士。2016 年加入华创证券研究所。

## 华创证券机构销售通讯录

地区	姓名	职务	办公电话	企业邮箱
北京机构销售部	张昱洁	北京机构销售总监	010-66500809	zhangyujie@hcyjs.com
	杜博雅	高级销售经理	010-66500827	duboya@hcyjs.com
	侯春钰	销售经理	010-63214670	houchunyu@hcyjs.com
	侯斌	销售助理	010-63214683	houbin@hcyjs.com
	过云龙	销售助理	010-63214683	guoyunlong@hcyjs.com
	刘懿	销售助理	010-66500867	liuyi@hcyjs.com
广深机构销售部	张娟	所长助理、广深机构销售总监	0755-82828570	zhangjuan@hcyjs.com
	王栋	高级销售经理	0755-88283039	wangdong@hcyjs.com
	汪丽燕	高级销售经理	0755-83715428	wangliyan@hcyjs.com
	罗颖茵	高级销售经理	0755-83479862	luoyingyin@hcyjs.com
	段佳音	销售经理	0755-82756805	duanjiayin@hcyjs.com
	朱研	销售经理	0755-83024576	zhuyan@hcyjs.com
上海机构销售部	石露	华东区域销售总监	021-20572588	shilu@hcyjs.com
	沈晓瑜	资深销售经理	021-20572589	shenxiaoyu@hcyjs.com
	杨晶	高级销售经理	021-20572582	yangjing@hcyjs.com
	张佳妮	高级销售经理	021-20572585	zhangjian@hcyjs.com
	乌天宇	高级销售经理	021-20572506	wutianyu@hcyjs.com
	潘亚琪	高级销售经理	021-20572559	panyaqi@hcyjs.com
	沈颖	销售经理	021-20572581	shenyin@hcyjs.com
	汪子阳	销售经理	021-20572559	wangziyang@hcyjs.com

地区	姓名	职务	办公电话	企业邮箱
	柯任	销售经理	021-20572590	keren@hcyjs.com
	何逸云	销售经理	021-20572591	heyiyun@hcyjs.com
	蒋瑜	销售助理	021-20572509	jiangyu@hcyjs.com
	施嘉玮	销售助理	021-20572548	shijiawei@hcyjs.com

## 华创行业公司投资评级体系(基准指数沪深 300)

### 公司投资评级说明:

强推: 预期未来 6 个月内超越基准指数 20%以上;  
推荐: 预期未来 6 个月内超越基准指数 10% - 20%;  
中性: 预期未来 6 个月内相对基准指数变动幅度在-10% - 10%之间;  
回避: 预期未来 6 个月内相对基准指数跌幅在 10% - 20%之间。

### 行业投资评级说明:

推荐: 预期未来 3-6 个月内该行业指数涨幅超过基准指数 5%以上;  
中性: 预期未来 3-6 个月内该行业指数变动幅度相对基准指数-5% - 5%;  
回避: 预期未来 3-6 个月内该行业指数跌幅超过基准指数 5%以上。

## 分析师声明

每位负责撰写本研究报告全部或部分内容的分析师在此作以下声明:

分析师在本报告中对所提及的证券或发行人发表的任何建议和观点均准确地反映了其个人对该证券或发行人的看法和判断;分析师对任何其他券商发布的所有可能存在雷同的研究报告不负有任何直接或者间接的可能责任。

## 免责声明

本报告仅供华创证券有限责任公司(以下简称“本公司”)的客户使用。本公司不会因接收人收到本报告而视其为客户。

本报告所载资料的来源被认为是可靠的,但本公司不保证其准确性或完整性。本报告所载的资料、意见及推测仅反映本公司于发布本报告当日的判断。在不同时期,本公司可发出与本报告所载资料、意见及推测不一致的报告。本公司在知晓范围内履行披露义务。

报告中的内容和意见仅供参考,并不构成本公司对具体证券买卖的出价或询价。本报告所载信息不构成对所涉及证券的个人投资建议,也未考虑到个别客户特殊的投资目标、财务状况或需求。客户应考虑本报告中的任何意见或建议是否符合其特定状况,自主作出投资决策并自行承担投资风险,任何形式的分享证券投资收益或者分担证券投资损失的书面或口头承诺均为无效。本报告中提及的投资价格和价值以及这些投资带来的预期收入可能会波动。

本报告版权仅为本公司所有,本公司对本报告保留一切权利。未经本公司事先书面许可,任何机构和个人不得以任何形式翻版、复制、发表或引用本报告的任何部分。如征得本公司许可进行引用、刊发的,需在允许的范围内使用,并注明出处为“华创证券研究”,且不得对本报告进行任何有悖原意的引用、删节和修改。

证券市场是一个风险无时不在的市场,请您务必对盈亏风险有清醒的认识,认真考虑是否进行证券交易。市场有风险,投资需谨慎。

## 华创证券研究所

北京总部	广深分部	上海分部
地址: 北京市西城区锦什坊街 26 号 恒奥中心 C 座 3A	地址: 深圳市福田区香梅路 1061 号 中投国际商务中心 A 座 19 楼	地址: 上海浦东银城中路 200 号 中银大厦 3402 室
邮编: 100033	邮编: 518034	邮编: 200120
传真: 010-66500801	传真: 0755-82027731	传真: 021-50581170
会议室: 010-66500900	会议室: 0755-82828562	会议室: 021-20572500