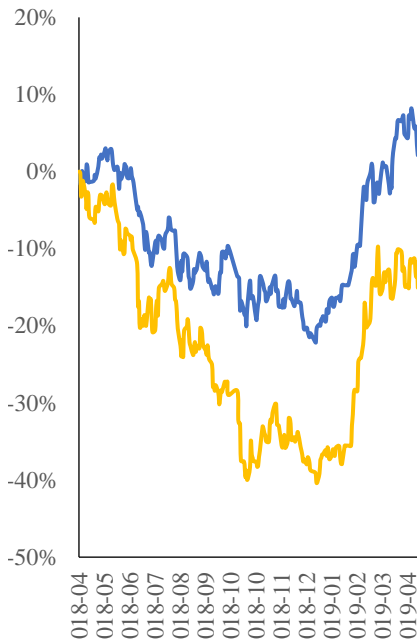




行业周报

投资评级：看好
评级变动：维持评级



电子行业双周报 2019 年第 8 期（总第 8 期）

华为 5G 进程提速，5G 产业化热度持续攀升

一周行情回顾：

上两周，市场在连续几周上涨后进入调整阶段，沪深 300 指数下跌 2.49%，申万电子行业指数同期表现稍优于市场，同期下跌 1.34%。电子行业整体估值下降至 30.06 倍，整体市净率回落至 3.29，估值已接近五年均值减一倍标准差附近，市净率接近五年均值。细分行业指数上两周除电子制造外全部下跌，半导体、元件、光学光电子、其他电子的跌幅为 1.69%、1.13%、3.26%、3.20%，电子制造行业上涨 0.11%。

上两周，电子行业全部 232 家上市公司中，共有 63 家上涨，169 家下跌，其中涨幅前五位分别为春兴精工、科力远、超声电子、汇顶科技和海航科技，跌幅前五位分别为盈方微、宇顺电子、奥瑞德、沃格光电和星星科技。

上两周，电子行业中有 18 家上市公司公布重要股东增减持 33 笔，参考市值合计约 9.04 亿元，其中 2 家上市公司公布重要股东增持 2 笔，参考市值合计约 1.39 亿元，16 家上市公司公布重要股东减持 31 笔，参考市值合计约 7.65 亿元。

截至 2019 年 4 月 28 日，共有 224 家上市公司发布年报或业绩快报，其中业绩增速超过 30% 的上市公司共有 66 家，业绩下滑的公司共有 98 家。

截至 2019 年 4 月 28 日，共有 126 家电子行业上市公司发布了 2019 年一季度业绩预告，其中 27 家预增，24 家略增，8 家续盈，8 家扭亏，14 家首亏，18 家预减，18 家略减，9 家续亏。

近期，全球 5G 网络建设如火如荼地进行，各大 5G 产业链上下游公司针对 5G 相关项目的推进动作频频：华为率先通过 50GE 单纤双向技术测试，并在全球范围内已经收获 40 多份 5G 商用订单；中兴谋求在印度市场开展业务；OPPO 出海，成为瑞士电信首批 5G 合作伙伴之一；三大运营商都在对 5G 相关技术进行最后阶段的应用测试。5G 技术产业化的要求与趋势推动着通讯电子的迭代升级，5G 通信设备、5G 终端、5G 内容产业等相关细分市场热度将随 5G 产业化的推进被逐一点燃，行业上市公司将从巨大的行业增量订单中直接获益，建议关注 PCB、通信模组、5G 终端等相关产业链。

长城国瑞证券研究所

分析师：李凌翔
邮箱：lilingxiang@gwgsc.com
执业证书编号：S0200518110001

分析师助理：夏瑜
邮箱：xiayu@gwgsc.com
执业证书编号：S0200118070004

联系电话：0592-5169081
地址：厦门市思明区莲前西路 2 号
莲富大厦 16 楼 B

长城国瑞证券有限公司



行业动态：

◆华为已经获得 40 个 5G 合同，5G 基站全球发货量超 7 万个

4 月 16 日消息，在 2019 年华为分析师大会上，华为宣布，截至 4 月 15 日，华为已经获得 40 个 5G 合同，发货 5G 基站数量超过 70000 个。

据了解，这 40 个合同中，23 个合同来自欧洲，10 个合同来自中东，6 个合同来自亚洲，1 个合同来自非洲。此外，华为副董事长胡厚崑会上给出了华为关于 5G 的预测，到 2025 年全球将有 650 万个 5G 基站，28 亿 5G 用户，覆盖全球 58% 的地区。（资料来源：TechWeb）

◆2018 年平板显示面板需求四年来首次增长了两位数

根据全球商业信息提供商 IHS Markit 显示，四年来首次平板显示面板的需求量同比增长了两位数，达 10.5%，达到了 2018 年的 2.21 亿平方米。

OLED 电视面板需求同比增长 65.6%，2018 年达到 300 万平方米。同期液晶电视面板需求增长 10.7% 至 1.54 亿平方米。其中，60 英寸和更大尺寸电视面板的日益普及促成了整体电视面板需求的增长。

在美国市场的带动下，桌面显示器的面板需求在 2018 年增长了 11.9%。随着游戏市场的发展，偏好大型显示器的需求也增加了。与一年前相比，2018 年对 25 英寸和更大尺寸显示器面板的需求增长了 39%。随着智能手机市场的饱和，2018 年智能手机面板需求从 2017 年的 17 亿单位下降至 16 亿单位。然而，就面积而言，2018 年需求增长了 6.1%，因为大量的智能手机采用全屏面板。

IHS Markit 预测，2019 年平板面积需求将增长 5.1%，低于 2018 年时的需求。IHS Markit 的经济预测最近向下修正，这将部分导致终端市场需求增长放缓。（资料来源：IHS Markit）

风险提示：

中美贸易关系恶化；汇率波动带来的汇兑损失；电子行业景气度下滑，下游需求疲软；LED 行业竞争加剧，产品价格下滑幅度超预期；手机市场趋近饱和，手机销量增速不及预期导致手机产业链上下游厂商营收、盈利滑坡；5G 进展不及预期。



目 录

1 上周行情回顾（2019.4.15-2019.4.26）	5
2 行业重要资讯	9
3 公司动态	13
3.1 电子行业上市公司重点公告速览.....	13
3.2 电子行业上市公司重要股东二级市场交易.....	21
3.3 电子行业上市公司最新业绩公告.....	22
4 风险提示	28
股票投资评级说明	29



图目录

图 1: 电子行业最近一年相对市场表现.....	5
图 2: 申万一级行业双周涨跌幅	6
图 3: 申万二级行业双周涨跌幅 (%)	6
图 4: 电子行业最近五年估值水平 (市盈率 TTM, 剔除负值)	7
图 5: 电子行业最近五年市净率水平 (剔除负值)	7
图 6: 电子行业上市公司个股涨跌幅前五 (%)	8

表目录

表 1: 电子行业上市公司重点公告速览.....	13
表 2: 电子行业上市公司重要股东二级市场交易.....	21
表 3: 电子行业上市公司最新业绩公告.....	22

1 上周行情回顾 (2019.4.15-2019.4.26)

上两周，市场在连续几周上涨后进入调整阶段，沪深 300 指数下跌 2.49%，申万电子行业指数同期表现稍优于市场，同期下跌 1.34%。电子行业整体估值下降至 30.06 倍，整体市净率回落至 3.29，估值已接近五年均值减一倍标准差附近，市净率接近五年均值。细分行业指数上两周除电子制造外全部下跌，半导体、元件、光学光电子、其他电子的跌幅为 1.69%、1.13%、3.26、3.20%，电子制造行业上涨 0.11%。

上两周，电子行业全部 232 家上市公司中，共有 63 家上涨，169 家下跌，其中涨幅前五位分别为春兴精工、科力远、超声电子、汇顶科技和海航科技，跌幅前五位分别为盈方微、宇顺电子、奥瑞德、沃格光电和星星科技。

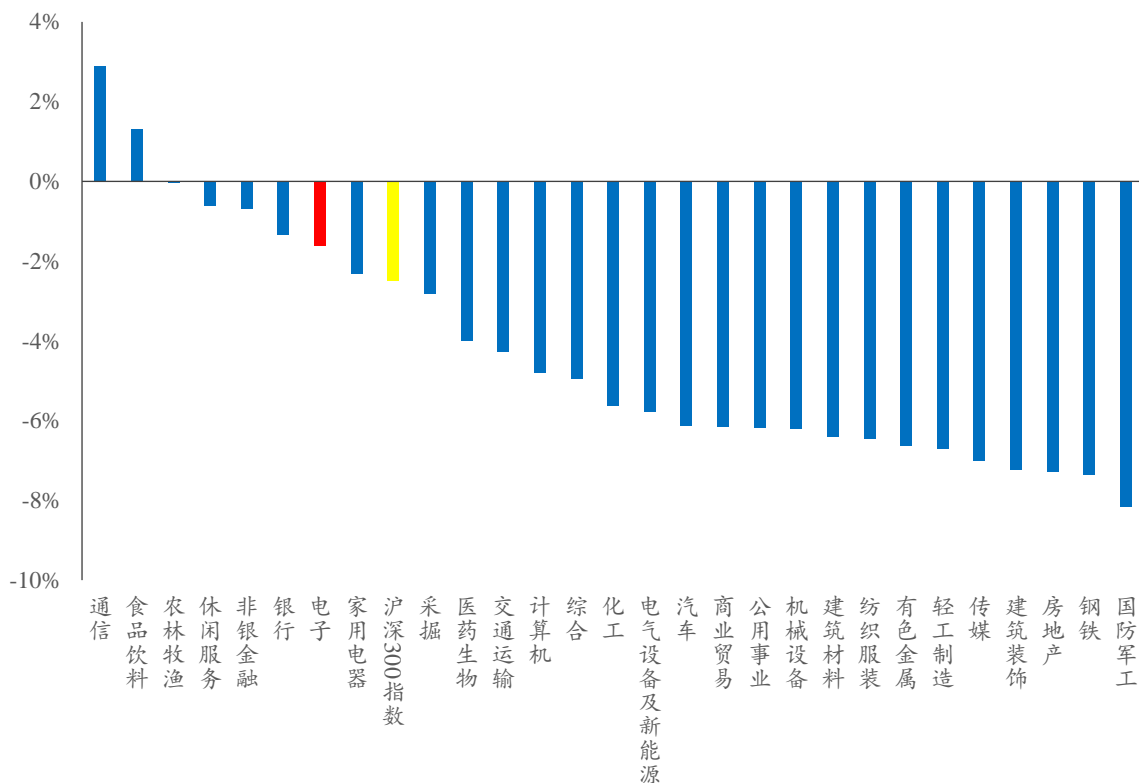
图 1：电子行业最近一年相对市场表现



资料来源：Wind、长城国瑞证券研究所

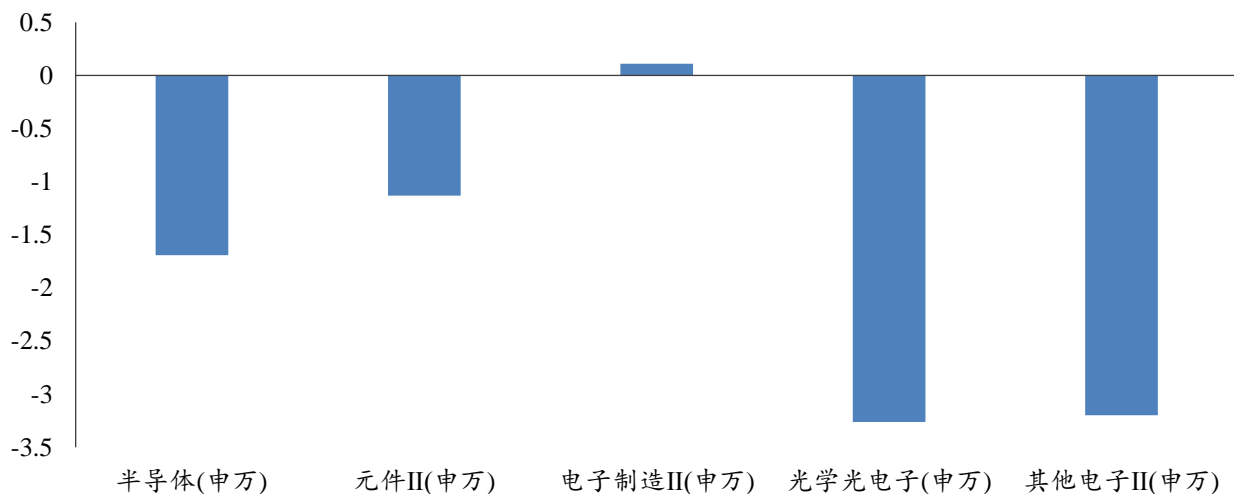


图 2：申万一级行业双周涨跌幅



资料来源：Wind、长城国瑞证券研究所

图 3：申万二级行业双周涨跌幅 (%)



资料来源：Wind、长城国瑞证券研究所



图 4：电子行业最近五年估值水平（市盈率 TTM，剔除负值）



资料来源：Wind，长城国瑞证券研究所

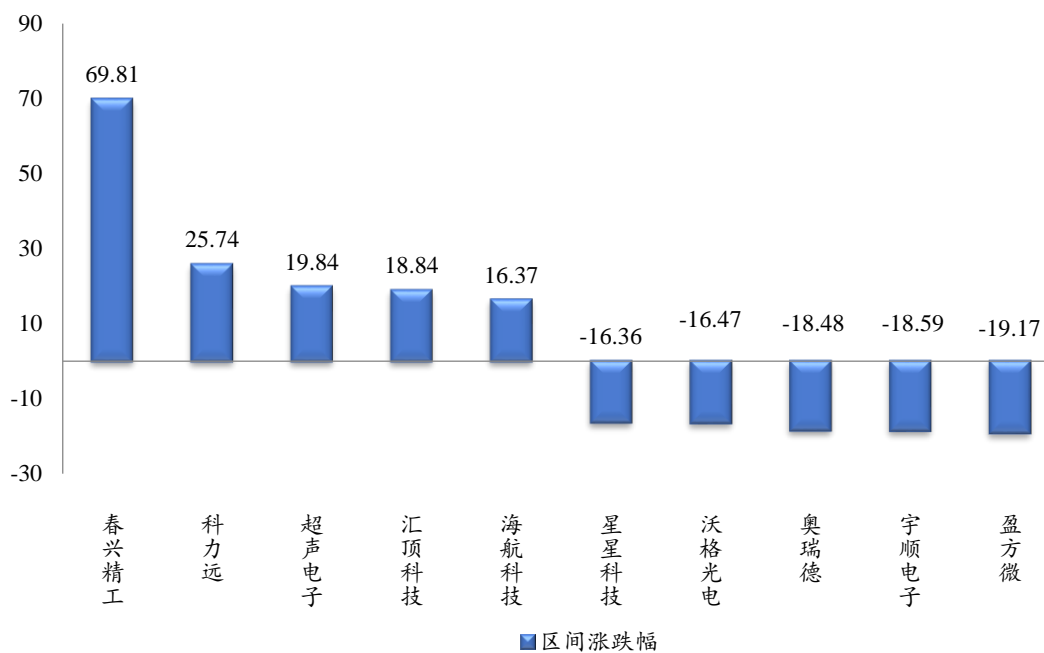
图 5：电子行业最近五年市净率水平（剔除负值）



资料来源：Wind，长城国瑞证券研究所



图 6：电子行业上市公司个股涨跌幅前五（%）



资料来源：Wind，长城国瑞证券研究所

2 行业重要资讯

◆华为已经获得 40 个 5G 合同，5G 基站全球发货量超 7 万个

4 月 16 日消息，在 2019 年华为分析师大会上，华为宣布，截至 4 月 15 日，华为已经获得 40 个 5G 合同，发货 5G 基站数量超过 70000 个。

据了解，这 40 个合同中，23 个合同来自欧洲，10 个合同来自中东，6 个合同来自亚洲，1 个合同来自非洲。此外，华为副董事长胡厚崑会上给出了华为关于 5G 的预测，到 2025 年全球将有 650 万个 5G 基站，28 亿 5G 用户，覆盖全球 58% 的地区。（资料来源：TechWeb）

◆高通：已与苹果达成全球专利许可协议和芯片组供应协议

4 月 17 日，苹果和高通分别在公司官网发布的声明称，双方已经达成协议，放弃在全球层面的所有法律诉讼。高通称，与苹果的和解协议将终结所有正在进行的诉讼，包括与苹果设备合约制造商的诉讼。

此外，两家公司已经达成了为期六年的全球专利许可协议，已在 2019 年 4 月 1 日生效，并有两年的延期选项。苹果将向高通支付一笔一次性的款项，两家公司还达成了一份多年的芯片组供应协议。高通在其网站上发布了一张幻灯片，提供了有关其多年全球专利许可协议、与苹果多年芯片组供应协议以及其他相关事宜的更多信息。

高通在幻灯片中表示，该协议“有助于提高高通授权业务的稳定性”，并“反映出高通知识产权的价值和实力”。高通称，预计随着产品出货量增加，EPS 将增加约 2.00 美元。（资料来源：新京报）

◆英特尔宣布退出 5G 智能手机调制解调器业务

4 月 17 日，英特尔公司宣布计划退出 5G 智能手机调制解调器业务。但这并不意味着英特尔会完全放弃 5G 调制解调器业务，而是会对 PC、物联网设备以及其它以数据为中心的设备领域的调制解调器业务机会做出评估，并且依然会继续投资其 5G 网络基础设施业务。

同时，英特尔将继续履行对现有 4G 智能手机调制解调器产品线的客户承诺，但不会在智能手机领域推出 5G 调制解调器产品，包括最初计划于 2020 年推出的产品。（资料来源：中关村在线）

◆中国移动与华为签署战略框架协议

17 日，中国移动与华为签署战略框架协议，双方将面向 5G 车联网展开深度合作，以推动

5G 在车联网及智慧出行领域的深度落地，加快实现自动驾驶产业成熟。共同打造基于 5G C-V2X（蜂窝车联网）的端到端产品解决方案，促进技术与产业成熟。积极开展与汽车产业各方合作，推动传统汽车向智能网联汽车演进，构建数字消费“第三空间”。联合政府部门，打造以 5G 为中心的泛在智能基础设施，共同推动路侧交通设施的智能化改造。（资料来源：凤凰财经）

◆中国电信百度将在 5G 等领域深度战略合作：边缘计算合作已启动

4月18日，百度与中国电信在北京宣布达成全面战略合作。双方将发挥各自核心优势，在智慧家庭、智能云、智能连接及搜索、智能驾驶、5G等领域展开深度战略合作。百度董事长兼CEO李彦宏、中国电信董事长柯瑞文出席签约仪式，百度副总裁张东晨、中国电信副总经理王国权代表双方签署协议。

据介绍，基于百度智能云ABC三位一体发展战略与中国电信DICT生态圈、物联网生态圈的高度契合，双方在智能云领域的合作也在持续展开。协议的签署可以为双方快速落地云业务合作打下坚实基础，共同推动AI化的云计算成为社会发展的新引擎。

此外，目前百度与中国电信已经在5G核心技术——边缘计算领域展开多项合作，也将积极探索在5G边缘计算平台服务、能力集合及AI技术研发等方面的深入合作与创新空间。双方还将在智能驾驶领域开展合作，推进电信的5G部署和百度Apollo自动驾驶能力的融合，助力5G时代的自动驾驶商用落地，做到真正的车路协同。（资料来源：澎湃新闻）

◆Gartner：一季度全球 PC 出货量下滑 4.6%，联想居榜首

4月16日，权威调研机构 Gartner 的初步调查结果显示，今年第一季度全球 PC 出货量为 5850 万部，同比下滑 4.6%。Gartner 数据显示，今年第一季度联想 PC 出货量为 1319.6 万台，同比增长率 6.9%，市场占有率为 22.5%，高居榜首。惠普和戴尔紧随其后，这三大厂商占 2019 年第一季度全球 PC 出货量的 61.5%，高于去年同期的 56.9%。

Gartner 指出，联想的出货量增长主要得益于纳入了富士通合资企业的出货量。第一季度，联想在欧洲、非洲及中东地区(EMEA)和日本等市场的出货量都有所增长，而富士通在上述市场拥有较高的份额。惠普第一季度全球 PC 出货量较去年同期增长了 0.8%。其中台式机出货量增长，而笔记本电脑出货量持平。惠普在 EMEA 地区的出货量微幅增长，但在其他地区均有所下滑。戴尔第一季度则创下连续五个季度 PC 出货量增长的佳绩，增长地区包括 EMEA、拉丁美洲和日本，但在北美和亚太地区的出货量出现下滑。在所有地区，戴尔台式机出货量依旧强劲。（资料来源：新浪财经）

◆2018 年平板显示面板需求四年来首次增长了两位数

根据全球商业信息提供商IHS Markit显示，四年来首次平板显示面板的需求量同比增长了两位数，达10.5%，达到了2018年的2.21亿平方米。

OLED电视面板需求同比增长65.6%，2018年达到300万平方米。同期液晶电视面板需求增长10.7%至1.54亿平方米。其中，60英寸和更大尺寸电视面板的日益普及促成了整体电视面板需求的增长。

在美国市场的带动下，桌面显示器的面板需求在2018年增长了11.9%。随着游戏市场的发展，偏好大型显示器的需求也增加了。与一年前相比，2018年对25英寸和更大尺寸显示器面板的需求增长了39%。随着智能手机市场的饱和，2018年智能手机面板需求从2017年的17亿单位下降至16亿单位。然而，就面积而言，2018年需求增长了6.1%，因为大量的智能手机采用全屏面板。

IHS Markit预测，2019年平板面积需求将增长5.1%，低于2018年时的需求。IHS Markit的经济预测最近向下修正，这将部分导致终端市场需求增长放缓。（资料来源：IHS Markit）

◆华为：率先通过50GE单纤双向新技术测试，对5G承载网的商用具有重要意义

华为官网发布公告称，华为率先通过中国移动研究院组织开展50GE单纤双向新技术测试。本次50GE单纤双向测试成功验证了10km和40km传输，标志着50GE单纤双向技术已逐步成熟，对5G承载网的商用具有重要意义。

50GE采用PAM4技术，节省了昂贵的光器件，其具有天然性价比优势得到业界的普遍认可。50GE是SPN接入层的新接口。本次测试围绕50GE单纤双向光模块光接口技术指标、业务吞吐量等多方面展开，验证了50GE单纤双向技术的成熟度，为未来5G网络建设打下坚实基础。

作为全球领先的ICT（信息与通信）基础设施提供商，华为一直致力于5G承载方案创新，未来将继续和中国移动等海内外运营商加强合作，助力5G早日实现商用。截至目前，在5G承载领域，华为已帮助全球领先运营商建设了40多张5G承载网络，并已经连续7年保持全球移动承载领域市场份额第一，持续引领了移动承载产业的发展。（资料来源：华为官网）

◆特斯拉放弃英伟达，推出自研芯片将由三星进行生产

特斯拉CEO伊隆·马斯克在4月23日发布了最新自动驾驶演示视频，以向市场证明有足够实力深入自动驾驶技术，并推出自研芯片，号称是“世界上最好的”自动驾驶芯片。

马斯克还表示，大约一个月之前，特斯拉放弃采用英伟达为Model S和Model X提供的图像处理解决方案，并在10天前放弃英伟达为Model 3提供的解决方案，转而采用特斯拉自己的计算机。

按照特斯拉芯片研发负责人介绍，该款芯片在数据上并不比英伟达提供的解决方案更好：不仅功耗稍稍增加，计算性能也更集中于针对“自动驾驶”。不过最大的优点是，特斯拉全自动驾驶(FSD)与英伟达提供的GPU计算单元相比，每辆车的Autopilot硬件成本将降低约20%。

此外，特斯拉透露：全自动驾驶(FSD)芯片将由三星进行生产。（资料来源：华尔街见闻）

◆英国同意华为参与 5G 建设：提供天线等非核心设备

4月24日消息，据路透社援引英国每日电讯报（Telegraph）报道，英国已经允许中国华为有限地向该国提供下一代移动网络即5G网络建设。

每日电讯报称，尽管英国政府部门的部长们表示担忧以及遭遇来自美国的压力，首相特蕾莎·梅(Theresa May)已经同意让华为帮助建设该国的新5G移动基础设施。由特蕾莎·梅担任主席的英国国家安全委员会(National Security Council)，周二同意让华为帮助构建该国部分5G网络，如天线以及其他“非核心”基础设施。

截止目前为止，华为在英国现有的非核心移动网络中，已经占有一席之地。（资料来源：IT之家）

◆中兴准备与印度运营商合作进行 5G 试验，正等待频谱分配

4月25日消息，作为全球领先的综合通信解决方案提供商之一，中兴通讯在5G方面投入巨大，也取得了大量的成果。外媒日前在报道中表示，中兴通讯已准备同电信运营商合作在印度进行5G试验，目前正在等待试验频谱的分配；不过目前印度还未开始推广5G，因而其相关频谱的分配还需要一段时间。

中兴通讯印度市场的销售总监巴克蒂·萨加尔·坎德尔瓦尔(Bhakti Sagar Khandelwal)透露，他们了解到印度将向运营商分配5G的试验频谱，试验频谱分配之后，他们就将同运营商合作进行5G试验，而在试验得到监管部门的批准之后，他们就将做好基础设施、应用程序等方面的准备。坎德尔瓦尔还透露，他们寻求印度方面批准其进行5G方面的试验，他们也在同Bharti Airtel、Vodafone Idea、Bharat Sanchar Nigam Ltd(BSNL)等运营商就5G试验事宜进行相关的谈判。

虽然坎德尔瓦尔提到了多家运营商，但外媒在报道中透露中兴通讯还未启动同Reliance Jio Infocomm的谈判，Reliance JioInfocomm是印度信实工业集团旗下的电信公司。

除了频谱尚未分配，印度目前也还未确定他们5G将采用的技术，其有可能像美国一样采用毫米波，也有可能是sub-6 GHz频段，后者是印度产业链方面的期望采用的，但坎德尔瓦尔透露，中兴的技术对其中的大部分频段都是可行的。（资料来源：TechWeb）

3 公司动态

3.1 电子行业上市公司重点公告速览

表 1：电子行业上市公司重点公告速览

证券名称	事件类型	发生日期	事件摘要
深纺织 A	披露年报	20190427	2018 年年报正式披露, 营业总收入 12.72 亿元, 同比去年-13.77%, 净利润为-2298.06 万元, 同比去年-143.54%, 基本 EPS 为-0.04 元, 平均 ROE 为-0.96%
得润电子	披露年报	20190427	2018 年年报正式披露, 营业总收入 74.54 亿元, 同比去年 27.4%, 净利润为 2.61 亿元, 同比去年 49.37%, 基本 EPS 为 0.55 元, 平均 ROE 为 10.26%
雪莱特	披露年报	20190427	2018 年年报正式披露, 营业总收入 5.66 亿元, 同比去年-44.8%, 净利润为-83397.78 万元, 同比去年-1592.7%, 基本 EPS 为-1.09 元, 平均 ROE 为-107.63%
远望谷	披露年报	20190427	2018 年年报正式披露, 营业总收入 4.38 亿元, 同比去年-17.5%, 净利润为-17903.09 万元, 同比去年-7988.99%, 基本 EPS 为-0.24 元, 平均 ROE 为-11.73%
漫步者	披露年报	20190427	2018 年年报正式披露, 营业总收入 8.81 亿元, 同比去年-2.21%, 净利润为 5338.63 万元, 同比去年-54.19%, 基本 EPS 为 0.09 元, 平均 ROE 为 3.01%
茂硕电源	业绩预告	20190427	第 1 次 2019 年中报业绩预告, 公司业绩预增, 预测业绩: 净利润约 600 万元~900 万元, 增长 154.84%~282.26%。
好利来	披露年报	20190427	2018 年年报正式披露, 营业总收入 1.77 亿元, 同比去年 4.3%, 净利润为 2062.65 万元, 同比去年-9.44%, 基本 EPS 为 0.31 元, 平均 ROE 为 4.84%
恒久科技	披露年报	20190427	2018 年年报正式披露, 营业总收入 3.19 亿元, 同比去年 11.33%, 净利润为 3465.97 万元, 同比去年 13.84%, 基本 EPS 为 0.18 元, 平均 ROE 为 6.26%
视源股份	业绩预告	20190427	第 1 次 2019 年中报业绩预告, 公司业绩预增, 预测业绩: 净利润约 50,087.25 万元~61,645.84 万元, 增长 30.00%~60.00%。
捷荣技术	披露年报	20190427	2018 年年报正式披露, 营业总收入 22.03 亿元, 同比去年 44.97%, 净利润为 2932.78 万元, 同比去年-43.37%, 基本 EPS 为 0.12 元, 平均 ROE 为 2.49%
深纺织 B	披露年报	20190427	2018 年年报正式披露, 营业总收入 12.72 亿元, 同比去年-13.77%, 净利润为-2298.06 万元, 同比去年-143.54%, 基本 EPS 为-0.04 元, 平均 ROE 为-0.96%
欧比特	披露年报	20190427	2018 年年报正式披露, 营业总收入 9.06 亿元, 同比去年 22.62%, 净利润为 9492.53 万元, 同比去年-21.47%, 基本 EPS 为 0.14 元, 平均 ROE 为 3.6%
锦富技术	披露年报	20190427	2018 年年报正式披露, 营业总收入 25.64 亿元, 同比去年-15.13%, 净利润为-82346.15 万元, 同比去年-1508.0%, 基本 EPS 为-0.75 元, 平均 ROE 为-50.97%
惠伦晶体	披露年报	20190427	2018 年年报正式披露, 营业总收入 3.19 亿元, 同比去年-12.19%, 净利润为-2229.44 万元, 同比去年-195.45%, 基本 EPS 为-0.13 元, 平均 ROE 为-3.33%
惠伦晶体	业绩预告	20190427	第 1 次 2019 年中报业绩预告, 公司业绩不确定, 预测业绩: 不确定。



胜宏科技	业绩预告	20190427	第1次2019年中报业绩预告,公司业绩略增,预测业绩:净利润约22006.46万元~26007.64万元,增长10%~30%。
华微电子	披露年报	20190427	2018年年报正式披露,营业总收入17.09亿元,同比去年4.55%,净利润为1.06亿元,同比去年11.76%,基本EPS为0.14元,平均ROE为4.85%
长电科技	披露年报	20190427	2018年年报正式披露,营业总收入238.56亿元,同比去年0.0%,净利润为-93931.53万元,同比去年-373.58%,基本EPS为-0.65元,平均ROE为-8.64%
海航科技	披露年报	20190427	2018年年报正式披露,营业总收入3364.72亿元,同比去年6.66%,净利润为6024.3万元,同比去年-92.66%,基本EPS为0.02元,平均ROE为0.45%
华正新材	增发预案公告	20190427	本次拟增发股份2587万股,增发预案公告日:2019-04-27
海科B	披露年报	20190427	2018年年报正式披露,营业总收入3364.72亿元,同比去年6.66%,净利润为6024.3万元,同比去年-92.66%,基本EPS为0.02元,平均ROE为0.45%
大立科技	业绩预告	20190426	第1次2019年中报业绩预告,公司业绩预增,预测业绩:净利润约5,401.29万元~6,024.52万元,增长160.00%~190.00%。
大华股份	业绩预告	20190426	第1次2019年中报业绩预告,公司业绩略增,预测业绩:净利润约108,191.69万元~124,420.44万元,增长0.00%~15.00%。
*ST宇顺	复牌	20190426	复牌
欧菲光	披露年报	20190426	2018年年报正式披露,营业总收入430.43亿元,同比去年27.38%,净利润为-51900.83万元,同比去年-163.1%,基本EPS为-0.19元,平均ROE为-5.87%
丹邦科技	披露年报	20190426	2018年年报正式披露,营业总收入3.44亿元,同比去年8.33%,净利润为2541.52万元,同比去年0.16%,基本EPS为0.05元,平均ROE为1.49%
金安国纪	业绩预告	20190426	第1次2019年中报业绩预告,公司业绩预减,预测业绩:净利润约6,125.78万元~8,751.12万元,下降50%~65%。
金安国纪	披露年报	20190426	2018年年报正式披露,营业总收入36.83亿元,同比去年0.2%,净利润为2.93亿元,同比去年-45.47%,基本EPS为0.4元,平均ROE为12.37%
共达电声	业绩预告	20190426	第1次2019年中报业绩预告,公司业绩扭亏,预测业绩:净利润约600万元~800万元。
三利谱	业绩预告	20190426	第1次2019年中报业绩预告,公司业绩预减,预测业绩:净利润约0万元~1,000万元。
美格智能	披露年报	20190426	2018年年报正式披露,营业总收入9.9亿元,同比去年54.07%,净利润为4665.56万元,同比去年-17.11%,基本EPS为0.26元,平均ROE为9.13%
国民技术	披露年报	20190426	2018年年报正式披露,营业总收入6.02亿元,同比去年-13.37%,净利润为-126575.26万元,同比去年-160.13%,基本EPS为-2.26元,平均ROE为-63.81%
长信科技	披露年报	20190426	2018年年报正式披露,营业总收入96.15亿元,同比去年-11.66%,净利润为7.12亿元,同比去年30.79%,基本EPS为0.31元,平均ROE为15.45%
鸿利智汇	披露年报	20190426	2018年年报正式披露,营业总收入40.03亿元,同比去年8.22%,净利润为2.09亿元,同比去年-40.91%,基本EPS为0.29元,平均ROE为7.58%
洲明科技	披露年报	20190426	2018年年报正式披露,营业总收入45.24亿元,同比去年49.29%,净利润为4.12亿元,同比去年45.01%,基本EPS为0.54元,平均ROE为19.81%
瑞丰光电	披露年报	20190426	2018年年报正式披露,营业总收入15.62亿元,同比去年-1.37%,净利润



			为 8622.71 万元，同比去年-35.74%，基本 EPS 为 0.16 元，平均 ROE 为 6.73%
华灿光电	披露年报	20190426	2018 年年报正式披露，营业总收入 27.32 亿元，同比去年 3.87%，净利润为 2.44 亿元，同比去年-51.43%，基本 EPS 为 0.24 元，平均 ROE 为 4.96%
苏大维格	披露年报	20190426	2018 年年报正式披露，营业总收入 11.35 亿元，同比去年 20.22%，净利润为 6202.71 万元，同比去年-23.65%，基本 EPS 为 0.27 元，平均 ROE 为 4.38%
科恒股份	披露年报	20190426	2018 年年报正式披露，营业总收入 22.02 亿元，同比去年 6.88%，净利润为 5790.83 万元，同比去年-52.69%，基本 EPS 为 0.27 元，平均 ROE 为 4.05%
扬杰科技	披露年报	20190426	2018 年年报正式披露，营业总收入 18.52 亿元，同比去年 26.01%，净利润为 1.87 亿元，同比去年-29.7%，基本 EPS 为 0.4 元，平均 ROE 为 8.02%
蓝思科技	披露年报	20190426	2018 年年报正式披露，营业总收入 277.17 亿元，同比去年 16.94%，净利润为 6.37 亿元，同比去年-68.88%，基本 EPS 为 0.16 元，平均 ROE 为 3.77%
润欣科技	披露年报	20190426	2018 年年报正式披露，营业总收入 16.93 亿元，同比去年-7.45%，净利润为 1577.61 万元，同比去年-71.01%，基本 EPS 为 0.05 元，平均 ROE 为 2.57%
久之洋	披露年报	20190426	2018 年年报正式披露，营业总收入 4.67 亿元，同比去年 50.08%，净利润为 4577.2 万元，同比去年 2.76%，基本 EPS 为 0.38 元，平均 ROE 为 3.87%
电连技术	披露年报	20190426	2018 年年报正式披露，营业总收入 13.41 亿元，同比去年-5.75%，净利润为 2.4 亿元，同比去年-33.58%，基本 EPS 为 1.11 元，平均 ROE 为 7.43%
智动力	披露年报	20190426	2018 年年报正式披露，营业总收入 6.51 亿元，同比去年 14.59%，净利润为 682.88 万元，同比去年-83.75%，基本 EPS 为 0.03 元，平均 ROE 为 1.1%
*ST 保千	业绩预告	20190426	第 1 次 2019 年中报业绩预告，公司业绩续亏，预测业绩：公司不排除 2019 年半年度业绩可能继续亏损。
*ST 保千	披露年报	20190426	2018 年年报正式披露，营业总收入 1.46 亿元，同比去年-94.85%，净利润为 -168909.45 万元，同比去年 78.15%，基本 EPS 为 -0.69 元
奥瑞德	披露年报	20190426	2018 年年报正式披露，营业总收入 11.2 亿元，同比去年-5.42%，净利润为 -174132.99 万元，同比去年-7132.43%，基本 EPS 为 -2.27 元，平均 ROE 为 -112.69%
三安光电	披露年报	20190426	2018 年年报正式披露，营业总收入 83.64 亿元，同比去年-0.35%，净利润为 28.3 亿元，同比去年-10.56%，基本 EPS 为 0.69 元，平均 ROE 为 13.8%
永新光学	披露年报	20190426	2018 年年报正式披露，营业总收入 5.61 亿元，同比去年 9.22%，净利润为 1.22 亿元，同比去年 14.19%，基本 EPS 为 1.79 元，平均 ROE 为 16.58%
火炬电子	披露年报	20190426	2018 年年报正式披露，营业总收入 20.24 亿元，同比去年 7.21%，净利润为 3.33 亿元，同比去年 40.71%，基本 EPS 为 0.74 元，平均 ROE 为 12.57%
华体科技	披露年报	20190426	2018 年年报正式披露，营业总收入 5.26 亿元，同比去年 9.62%，净利润为 7054.65 万元，同比去年 33.41%，基本 EPS 为 0.71 元，平均 ROE 为 12.81%
沃格光电	披露年报	20190426	2018 年年报正式披露，营业总收入 7 亿元，同比去年 7.03%，净利润为 1.58 亿元，同比去年-23.92%，基本 EPS 为 1.82 元，平均 ROE 为 13.37%
厦门信达	披露年报	20190425	2018 年年报正式披露，营业总收入 649.31 亿元，同比去年 18.77%，净利润为 2252.47 万元，同比去年-82.16%，基本 EPS 为 -0.23 元，平均 ROE 为 0.48%
歌尔股份	业绩预告	20190425	第 1 次 2019 年中报业绩预告，公司业绩略增，预测业绩：净利润约 46,716.24



			万元~55,614.58万元,增长5.00%~25.00%。
*ST 宇顺	业绩预告	20190425	第1次2019年中报业绩预告,公司业绩续亏,预测业绩:净利润约-5,000万元~-3,500万元。
*ST 宇顺	披露年报	20190425	2018年年报正式披露,营业总收入3.24亿元,同比去年-19.1%,净利润为-15432.05万元,同比去年-21.08%,基本EPS为-0.55元,平均ROE为-39.18%
江海股份	披露年报	20190425	2018年年报正式披露,营业总收入19.61亿元,同比去年17.63%,净利润为2.44亿元,同比去年28.15%,基本EPS为0.3元,平均ROE为7.65%
科达利	业绩预告	20190425	第1次2019年中报业绩预告,公司业绩预增,预测业绩:净利润约4468.78万元~5585.98万元,增长100.00%~150.00%。
瀛通通讯	披露年报	20190425	2018年年报正式披露,营业总收入8.96亿元,同比去年24.22%,净利润为6449.01万元,同比去年-24.83%,基本EPS为0.53元,平均ROE为6.33%
台基股份	披露年报	20190425	2018年年报正式披露,营业总收入4.18亿元,同比去年50.05%,净利润为8577.17万元,同比去年60.66%,基本EPS为0.4元,平均ROE为9.89%
信维通信	披露年报	20190425	2018年年报正式披露,营业总收入47.07亿元,同比去年37.04%,净利润为9.88亿元,同比去年11.11%,基本EPS为1.01元,平均ROE为30.67%
鹏辉能源	披露年报	20190425	2018年年报正式披露,营业总收入25.69亿元,同比去年22.41%,净利润为2.65亿元,同比去年5.33%,基本EPS为0.95元,平均ROE为12.5%
朗科智能	披露年报	20190425	2018年年报正式披露,营业总收入12.02亿元,同比去年1.44%,净利润为4457.46万元,同比去年-44.4%,基本EPS为0.37元,平均ROE为6.77%
激智科技	披露年报	20190425	2018年年报正式披露,营业总收入9.08亿元,同比去年23.05%,净利润为4263.07万元,同比去年-29.44%,基本EPS为0.27元,平均ROE为6.8%
三雄极光	披露年报	20190425	2018年年报正式披露,营业总收入24.33亿元,同比去年7.37%,净利润为1.8亿元,同比去年-29.46%,基本EPS为0.64元,平均ROE为8.29%
超频三	披露年报	20190425	2018年年报正式披露,营业总收入5.13亿元,同比去年24.89%,净利润为996.29万元,同比去年-70.29%,基本EPS为0.04元,平均ROE为1.84%
民德电子	披露年报	20190425	2018年年报正式披露,营业总收入2.75亿元,同比去年124.09%,净利润为5343.92万元,同比去年32.08%,基本EPS为0.59元,平均ROE为12.19%
圣邦股份	披露年报	20190425	2018年年报正式披露,营业总收入5.72亿元,同比去年7.69%,净利润为1.04亿元,同比去年10.46%,基本EPS为1.31元,平均ROE为12.66%
国科微	披露年报	20190425	2018年年报正式披露,营业总收入4亿元,同比去年-2.83%,净利润为5617.1万元,同比去年6.7%,基本EPS为0.5元,平均ROE为5.64%
精研科技	披露年报	20190425	2018年年报正式披露,营业总收入8.82亿元,同比去年-4.33%,净利润为3718.57万元,同比去年-76.03%,基本EPS为0.42元,平均ROE为2.93%
精研科技	股权激励预案公告	20190425	方案摘要:本激励计划拟授予的股票数量为80.00万股,占激励计划草案公告日公司股本总数8,800.00万股的0.91%。其中,首次授予限制性股票68.42万股,预留11.58万股限制性股票授予给预留激励对象,预留股份数量占本次限制性股票授予总量的14.48%。本激励计划首次授予的限制性股票的授予价格为23.52元/股。本激励计划有效期自限制性股票登记日起至激励对象获授的限制性股票全部解除限售或回购注销之日止,最长不超过48个月。股票来源为公司向激励对象定向发行的公司A股普通股股票。



光弘科技	增发预案公告	20190425	本次拟增发股份 9221.68 万股，增发预案公告日：2019-04-25
光弘科技	披露年报	20190425	2018 年年报正式披露，营业总收入 15.98 亿元，同比去年 25.43%，净利润为 2.73 亿元，同比去年 57.48%，基本 EPS 为 0.77 元，平均 ROE 为 15.98%
生益科技	股权激励预案公告	20190425	方案摘要：本激励计划采取的激励形式为股票期权。股票来源为生益科技向激励对象定向发行新股。生益科技拟授予激励对象 10,587.4546 万份股票期权，涉及的标的股票种类为人民币 A 股普通股，占本激励计划公告时公司股本总额 212,008.6162 万股的 4.99%。其中首次授予 10,216.8977 万份，约占本激励计划草案公告时公司总股本的 4.82%，首次授予部分占本次授予权益总额的 96.50%；预留 370.5569 万份，约占本激励计划草案公告时公司总股本的 0.17%，预留部分占本次授予权益总额的 3.50%。本激励计划的有效期限为自股票期权授权日起 5 年。公司授予激励对象股票期权的行权价格为 13.70 元/股。
杉杉股份	披露年报	20190425	2018 年年报正式披露，营业总收入 88.53 亿元，同比去年 7.05%，净利润为 11.15 亿元，同比去年 24.46%，基本 EPS 为 0.99 元，平均 ROE 为 10.55%
TCL 集团	股权激励预案公告	20190424	方案摘要：本激励计划的激励工具为限制性股票，其股票来源为公司回购的公司股票。本激励计划拟授予的限制性股票数量约为 421.62 万股，占本激励计划草案公告日公司股本总额 135.15 亿股的 0.03%。本激励计划授予的限制性股票价格为 1.86 元/股。本激励计划授予的限制性股票有效期为自限制性股票完成授予登记之日起至激励对象获授的限制性股票全部解除限售或回购注销之日止，最长不超过 36 个月。
*ST 盈方	复牌	20190424	复牌
紫光国微	业绩预告	20190424	第 1 次 2019 年中报业绩预告，公司业绩预增，预测业绩：净利润约 17361.66 万元~20953.73 万元，增长 45.00%~75.00% 业绩变动原因说明：公司集成电路设计业务规模快速增长，经营业绩稳步提升。
大港股份	业绩预告	20190424	第 1 次 2019 年中报业绩预告，公司业绩续亏，预测业绩：净利润约-23000 万元~-18000 万元。
合力泰	披露年报	20190424	2018 年年报正式披露，营业总收入 169.04 亿元，同比去年 11.87%，净利润为 13.58 亿元，同比去年 15.17%，基本 EPS 为 0.43 元，平均 ROE 为 12.76%
北方华创	披露年报	20190424	2018 年年报正式披露，营业总收入 33.24 亿元，同比去年 49.53%，净利润为 2.34 亿元，同比去年 86.05%，基本 EPS 为 0.51 元，平均 ROE 为 6.82%
东山精密	业绩预告	20190424	第 1 次 2019 年中报业绩预告，公司业绩预增，预测业绩：净利润约 39008.1 万元~44209.18 万元，增长 50.00%~70.00%。
新亚制程	披露年报	20190424	2018 年年报正式披露，营业总收入 8.38 亿元，同比去年 3.98%，净利润为 3216.41 万元，同比去年-40.09%，基本 EPS 为 0.06 元，平均 ROE 为 2.7%
安洁科技	签订重大合同	20190424	近日，威博金属与惠州市博罗县国土资源局签订了《国有建设用地使用权出让合同》(合同编号:441322-2019-000074)。
金龙机电	披露年报	20190424	2018 年年报正式披露，营业总收入 33.69 亿元，同比去年-9.06%，净利润为-240011.15 万元，同比去年-473.42%，基本 EPS 为-2.99 元，平均 ROE 为-87.89%
英唐智控	披露年报	20190424	2018 年年报正式披露，营业总收入 121.14 亿元，同比去年 63.71%，净利润为 1.41 亿元，同比去年-1.72%，基本 EPS 为 0.13 元，平均 ROE 为 7.82%
和晶科技	披露年报	20190424	2018 年年报正式披露，营业总收入 12.72 亿元，同比去年-11.02%，净利润为-71208.32 万元，同比去年-1027.19%，基本 EPS 为-1.59 元，平均 ROE 为



			-54.37%
聚灿光电	业绩预告	20190424	第1次2019年中报业绩预告,公司业绩扭亏,预测业绩:预计年初至下一报告期末的累计净利润将实现盈利。
隆利科技	披露年报	20190424	2018年年报正式披露,营业总收入15.5亿元,同比去年70.66%,净利润为1.62亿元,同比去年63.32%,基本EPS为2.89元,平均ROE为29.81%
依顿电子	披露年报	20190424	2018年年报正式披露,营业总收入33.29亿元,同比去年1.3%,净利润为6.54亿元,同比去年18.25%,基本EPS为0.66元,平均ROE为14.37%
*ST盈方	披露年报	20190423	2018年年报正式披露,营业总收入1.03亿元,同比去年-57.45%,净利润为-17777.1万元,同比去年46.29%,基本EPS为-0.22元,平均ROE为-62.46%
大族激光	披露年报	20190423	2018年年报正式披露,营业总收入110.29亿元,同比去年-4.59%,净利润为17.19亿元,同比去年3.22%,基本EPS为1.61元,平均ROE为22.45%
联创电子	披露年报	20190423	2018年年报正式披露,营业总收入48.02亿元,同比去年-4.99%,净利润为2.46亿元,同比去年-13.4%,基本EPS为0.44元,平均ROE为12.48%
联创电子	业绩预告	20190423	第1次2019年中报业绩预告,公司业绩预增,预测业绩:净利润约11089.01万元~15910.32万元,增长15.00%~65.00%。
卓翼科技	披露年报	20190423	2018年年报正式披露,营业总收入31.45亿元,同比去年13.8%,净利润为-10280.47万元,同比去年-601.71%,基本EPS为-0.18元,平均ROE为-5.01%
航天彩虹	业绩预告	20190423	第1次2019年中报业绩预告,公司业绩略增,预测业绩:净利润约3009.65万元~3912.55万元,增长0.00%~30.00%。
高德红外	业绩预告	20190423	第1次2019年中报业绩预告,公司业绩预增,预测业绩:净利润约12328.34万元~16437.79万元,增长20%~60%。
立讯精密	业绩预告	20190423	第1次2019年中报业绩预告,公司业绩预增,预测业绩:净利润约140390.75万元~156907.31万元,增长70.00%~90.00%。
茂硕电源	披露年报	20190423	2018年年报正式披露,营业总收入13.38亿元,同比去年-19.02%,净利润为-25576.1万元,同比去年-2057.6%,基本EPS为-0.93元,平均ROE为-36.38%
海洋王	披露年报	20190423	2018年年报正式披露,营业总收入12.53亿元,同比去年14.24%,净利润为1.9亿元,同比去年25.0%,基本EPS为0.26元,平均ROE为10.37%
奥士康	披露年报	20190423	2018年年报正式披露,营业总收入22.35亿元,同比去年28.71%,净利润为2.39亿元,同比去年37.96%,基本EPS为1.66元,平均ROE为11.55%
劲胜智能	披露年报	20190423	2018年年报正式披露,营业总收入55.07亿元,同比去年-14.25%,净利润为-286563.14万元,同比去年-721.88%,基本EPS为-2.01元,平均ROE为-68.93%
乾照光电	业绩预告	20190423	第1次2019年中报业绩预告,公司业绩预减,预测业绩:净利润约0万元~3700万元,下降70%~100%。
乾照光电	披露年报	20190423	2018年年报正式披露,营业总收入10.3亿元,同比去年-8.91%,净利润为1.8亿元,同比去年-14.52%,基本EPS为0.26元,平均ROE为6.43%
星星科技	披露年报	20190423	2018年年报正式披露,营业总收入38.19亿元,同比去年-32.37%,净利润为-169895.82万元,同比去年-2650.5%,基本EPS为-1.76元,平均ROE为-67.37%
麦捷科技	披露年报	20190423	2018年年报正式披露,营业总收入16.72亿元,同比去年15.98%,净利润为1.32亿元,同比去年137.5%,基本EPS为0.19元,平均ROE为6.76%



天华超净	披露年报	20190423	2018 年年报正式披露, 营业总收入 7.78 亿元, 同比去年 5.71%, 净利润为 5027.69 万元, 同比去年 57.55%, 基本 EPS 为 0.15 元, 平均 ROE 为 5.91%
太龙照明	披露年报	20190423	2018 年年报正式披露, 营业总收入 4.87 亿元, 同比去年 44.16%, 净利润为 5735.04 万元, 同比去年 11.49%, 基本 EPS 为 0.53 元, 平均 ROE 为 11.72%
森霸传感	披露年报	20190423	2018 年年报正式披露, 营业总收入 1.83 亿元, 同比去年 3.31%, 净利润为 7032.07 万元, 同比去年 17.1%, 基本 EPS 为 0.88 元, 平均 ROE 为 15.38%
百邦科技	披露年报	20190423	2018 年年报正式披露, 营业总收入 6.31 亿元, 同比去年-6.6%, 净利润为 2702.89 万元, 同比去年-31.81%, 基本 EPS 为 0.34 元, 平均 ROE 为 8.92%
维科技术	披露年报	20190423	2018 年年报正式披露, 营业总收入 16.03 亿元, 同比去年 0.34%, 净利润为 5457.96 万元, 同比去年 241.58%, 基本 EPS 为 0.12 元, 平均 ROE 为 3.89%
阳光照明	披露年报	20190423	2018 年年报正式披露, 营业总收入 56.16 亿元, 同比去年 11.47%, 净利润为 3.85 亿元, 同比去年-4.12%, 基本 EPS 为 0.26 元, 平均 ROE 为 11.17%
欧普照明	披露年报	20190423	2018 年年报正式披露, 营业总收入 80.04 亿元, 同比去年 15.05%, 净利润为 8.99 亿元, 同比去年 32.03%, 基本 EPS 为 1.19 元, 平均 ROE 为 22.56%
超声电子	披露年报	20190420	2018 年年报正式披露, 营业总收入 49.41 亿元, 同比去年 14.03%, 净利润为 2.7 亿元, 同比去年 40.61%, 基本 EPS 为 0.5 元, 平均 ROE 为 8.39%
福晶科技	披露年报	20190420	2018 年年报正式披露, 营业总收入 4.91 亿元, 同比去年 8.29%, 净利润为 1.5 亿元, 同比去年 10.12%, 基本 EPS 为 0.35 元, 平均 ROE 为 18.25%
歌尔股份	披露年报	20190420	2018 年年报正式披露, 营业总收入 237.51 亿元, 同比去年-6.99%, 净利润为 8.68 亿元, 同比去年-59.44%, 基本 EPS 为 0.27 元, 平均 ROE 为 5.77%
东山精密	披露年报	20190420	2018 年年报正式披露, 营业总收入 198.25 亿元, 同比去年 28.82%, 净利润为 8.11 亿元, 同比去年 54.14%, 基本 EPS 为 0.5 元, 平均 ROE 为 10.02%
海康威视	业绩预告	20190420	第 1 次 2019 年中报业绩预告, 公司业绩续盈, 预测业绩: 净利润约 373265.60 万元~456213.51 万元, 变动幅度-10.00%~10.00%。
海康威视	披露年报	20190420	2018 年年报正式披露, 营业总收入 498.37 亿元, 同比去年 18.93%, 净利润为 113.53 亿元, 同比去年 20.64%, 基本 EPS 为 1.24 元, 平均 ROE 为 33.42%
领益智造	披露年报	20190420	2018 年年报正式披露, 营业总收入 225 亿元, 同比去年 133.48%, 净利润为 -67989.64 万元, 同比去年-140.41%, 基本 EPS 为 -0.1 元, 平均 ROE 为 -8.3%
京泉华	披露年报	20190420	2018 年年报正式披露, 营业总收入 11.66 亿元, 同比去年 2.32%, 净利润为 7973.55 万元, 同比去年 36.92%, 基本 EPS 为 0.8 元, 平均 ROE 为 11.4%
雷曼光电	披露年报	20190420	2018 年年报正式披露, 营业总收入 7.34 亿元, 同比去年 13.81%, 净利润为 -3647.88 万元, 同比去年-279.56%, 基本 EPS 为 -0.1 元, 平均 ROE 为 -3.43%
北京君正	披露年报	20190420	2018 年年报正式披露, 营业总收入 2.6 亿元, 同比去年 40.77%, 净利润为 1351.54 万元, 同比去年 107.89%, 基本 EPS 为 0.07 元, 平均 ROE 为 1.19%
三环集团	披露年报	20190420	2018 年年报正式披露, 营业总收入 37.5 亿元, 同比去年 19.82%, 净利润为 13.19 亿元, 同比去年 21.72%, 基本 EPS 为 0.76 元, 平均 ROE 为 20.46%
英飞特	披露年报	20190420	2018 年年报正式披露, 营业总收入 9.65 亿元, 同比去年 26.47%, 净利润为 7028.17 万元, 同比去年 180.9%, 基本 EPS 为 0.36 元, 平均 ROE 为 7.46%
凤凰光学	披露年报	20190420	2018 年年报正式披露, 营业总收入 7.78 亿元, 同比去年-2.11%, 净利润为



			-746.88 万元, 同比去年-122.27%, 基本 EPS 为-0.03 元, 平均 ROE 为-1.78%
飞乐音响	披露年报	20190420	2018 年年报正式披露, 营业总收入 33.02 亿元, 同比去年-39.35%, 净利润为-329495.36 万元, 同比去年-6064.9%, 基本 EPS 为-3.35 元, 平均 ROE 为-193.13%
春兴精工	披露年报	20190419	2018 年年报正式披露, 营业总收入 49.33 亿元, 同比去年 29.66%, 净利润为 3999.68 万元, 同比去年 111.14%, 基本 EPS 为 0.04 元, 平均 ROE 为 1.48%
三利谱	披露年报	20190419	2018 年年报正式披露, 营业总收入 8.83 亿元, 同比去年 7.99%, 净利润为 2769.85 万元, 同比去年-66.31%, 基本 EPS 为 0.35 元, 平均 ROE 为 3.15%
三利谱	增发预案公告	20190419	本次拟增发股份 1600 万股, 增发预案公告日: 2019-04-19
欣旺达	披露年报	20190419	2018 年年报正式披露, 营业总收入 203.38 亿元, 同比去年 44.81%, 净利润为 7.01 亿元, 同比去年 28.99%, 基本 EPS 为 0.48 元, 平均 ROE 为 16.97%
联合光电	披露年报	20190419	2018 年年报正式披露, 营业总收入 11.69 亿元, 同比去年 25.08%, 净利润为 7231.81 万元, 同比去年-11.79%, 基本 EPS 为 0.53 元, 平均 ROE 为 8.95%
奥瑞德	业绩预告	20190419	第 2 次 2018 年年报业绩预告, 公司业绩首亏, 预测业绩: 净利润约-169700 万元左右。
振华科技	披露年报	20190418	2018 年年报正式披露, 营业总收入 53.38 亿元, 同比去年-33.43%, 净利润为 2.59 亿元, 同比去年 27.17%, 基本 EPS 为 0.55 元, 平均 ROE 为 5.77%
大立科技	披露年报	20190418	2018 年年报正式披露, 营业总收入 4.24 亿元, 同比去年 40.46%, 净利润为 5487.84 万元, 同比去年 81.95%, 基本 EPS 为 0.12 元, 平均 ROE 为 5.4%
中京电子	披露年报	20190418	2018 年年报正式披露, 营业总收入 17.61 亿元, 同比去年 63.61%, 净利润为 8155.8 万元, 同比去年 243.49%, 基本 EPS 为 0.22 元, 平均 ROE 为 8.19%
晓程科技	披露年报	20190418	2018 年年报正式披露, 营业总收入 1.64 亿元, 同比去年 19.18%, 净利润为 431.79 万元, 同比去年 102.27%, 基本 EPS 为 0.02 元, 平均 ROE 为 0.38%
明阳电路	披露年报	20190418	2018 年年报正式披露, 营业总收入 11.31 亿元, 同比去年 7.35%, 净利润为 1.21 亿元, 同比去年 3.76%, 基本 EPS 为 0.67 元, 平均 ROE 为 13.62%
锐科激光	披露年报	20190418	2018 年年报正式披露, 营业总收入 14.62 亿元, 同比去年 53.63%, 净利润为 4.33 亿元, 同比去年 56.05%, 基本 EPS 为 3.86 元, 平均 ROE 为 33.94%
晨丰科技	披露年报	20190418	2018 年年报正式披露, 营业总收入 8.77 亿元, 同比去年 12.91%, 净利润为 1.05 亿元, 同比去年-6.64%, 基本 EPS 为 0.8 元, 平均 ROE 为 11.17%
大港股份	披露年报	20190417	2018 年年报正式披露, 营业总收入 16.9 亿元, 同比去年 28.94%, 净利润为-57041.53 万元, 同比去年-1796.1%, 基本 EPS 为-0.98 元, 平均 ROE 为-15.94%
拓邦股份	业绩预告	20190417	第 1 次 2019 年中报业绩预告, 公司业绩预增, 预测业绩: 净利润约 16443.48 万元~21924.64 万元, 增长 50.00%~100.00%。
安洁科技	披露年报	20190417	2018 年年报正式披露, 营业总收入 35.54 亿元, 同比去年 30.93%, 净利润为 5.47 亿元, 同比去年 39.85%, 基本 EPS 为 0.73 元, 平均 ROE 为 7.98%
英唐智控	签署合作意向书	20190417	公司与华融泰签订《合作框架协议书》, 旨在按照互惠互利和共同发展的原则, 发挥双方的比较优势, 促进双方共同发展, 提高双方股东回报。本次合作如能成功, 有利于提高公司资源整合能力, 拓展公司新业务, 提升公司的市场竞争力, 促进公司可持续发展。
三盛教育	披露年报	20190417	2018 年年报正式披露, 营业总收入 7.93 亿元, 同比去年-38.98%, 净利润为 1.14 亿元, 同比去年 410.82%, 基本 EPS 为 0.46 元, 平均 ROE 为 4.7%



航天电器	披露年报	20190416	2018 年年报正式披露, 营业总收入 28.34 亿元, 同比去年 8.5%, 净利润为 3.59 亿元, 同比去年 15.27%, 基本 EPS 为 0.84 元, 平均 ROE 为 14.18%
立讯精密	披露年报	20190416	2018 年年报正式披露, 营业总收入 358.5 亿元, 同比去年 57.06%, 净利润为 27.23 亿元, 同比去年 61.05%, 基本 EPS 为 0.66 元, 平均 ROE 为 19.15%
长方集团	披露年报	20190416	2018 年年报正式披露, 营业总收入 15.74 亿元, 同比去年-10.06%, 净利润为-15686.82 万元, 同比去年-532.88%, 基本 EPS 为-0.2 元, 平均 ROE 为-8.29%
聚灿光电	披露年报	20190416	2018 年年报正式披露, 营业总收入 5.59 亿元, 同比去年-10.02%, 净利润为 2037.16 万元, 同比去年-81.48%, 基本 EPS 为 0.08 元, 平均 ROE 为 2.82%
诺德股份	披露年报	20190416	2018 年年报正式披露, 营业总收入 23.21 亿元, 同比去年-8.52%, 净利润为 9721.66 万元, 同比去年-48.85%, 基本 EPS 为 0.08 元, 平均 ROE 为 4.63%
科力远	披露年报	20190416	2018 年年报正式披露, 营业总收入 18.93 亿元, 同比去年 20.93%, 净利润为 2172.07 万元, 同比去年-1.34%, 基本 EPS 为 0.02 元, 平均 ROE 为 1.04%
长电科技	业绩预告	20190416	第 2 次 2018 年年报业绩预告, 公司业绩首亏, 预测业绩: 净利润约-95000 万元左右, 下降 376.69% 左右。
利通电子	披露年报	20190416	2018 年年报正式披露, 营业总收入 15.95 亿元, 同比去年-4.51%, 净利润为 9244.65 万元, 同比去年 5.02%, 基本 EPS 为 1.23 元, 平均 ROE 为 13.37%
华微电子	复牌	20190415	复牌

资料来源: WIND、长城国瑞证券研究所

3.2 电子行业上市公司重要股东二级市场交易

上两周, 电子行业中有 18 家上市公司公布重要股东增减持 33 笔, 参考市值合计约 9.04 亿元, 其中 2 家上市公司公布重要股东增持 2 笔, 参考市值合计约 1.39 亿元, 16 家上市公司公布重要股东减持 31 笔, 参考市值合计约 7.65 亿元。

表 2: 电子行业上市公司重要股东二级市场交易

证券名称	变动次数	涉及股东人数	总变动方向	净买入股份数合计(万股)	增减仓参考市值(万元)
海康威视	1	1	增持	168.21	5757.48
深天马 A	1	1	增持	499.97	8134.49
飞乐音响	3	1	减持	-900.00	-4681.87
精研科技	3	2	减持	-110.00	-4445.63
聚灿光电	2	1	减持	-50.00	-486.62
联合光电	1	1	减持	-1.40	-42.95
电连技术	1	1	减持	-125.39	-4499.43
弘信电子	4	3	减持	-176.79	-4388.98
硕贝德	4	2	减持	-403.97	-6791.21
英唐智控	1	1	减持	-1230.00	-7688.16
长盈精密	2	1	减持	-1816.00	-26680.27
乾照光电	1	1	减持	-70.00	-490.64
台基股份	2	1	减持	-1.00	-18.77



深南电路	1	1	减持	-3.00	-353.77
科达利	1	1	减持	-10.00	-202.68
沪电股份	1	1	减持	-8.85	-107.92
紫光国微	1	1	减持	-0.31	-13.87
华工科技	3	1	减持	-1005.51	-15586.92

资料来源: Wind、长城国瑞证券研究所

3.3 电子行业上市公司最新业绩公告

截至 2019 年 4 月 28 日,共有 224 家上市公司发布年报或业绩快报,其中业绩增速超过 30% 的上市公司共有 66 家,业绩下滑的公司共有 98 家。

截至 2019 年 4 月 28 日,共有 126 家电子行业上市公司发布了 2019 年一季度业绩预告,其中 27 家预增,24 家略增,8 家续盈,8 家扭亏,14 家首亏,18 家预减,18 家略减,9 家续亏。

表 3: 电子行业上市公司最新业绩公告

证券名称	2017 年归母 净利润 (亿 元)	2017 年归母 净利润同比增 长率 (%)	2017 年每股 收益 (元/ 股)	2018 年归 母净利润 (亿元)	2018 年归母净 利润同比增长 率 (%)	2018 年每股 收益 (元/ 股)	2019 年一 季度业绩预 告类型
全志科技	0.17	-88.35%	0.05	1.18	581.62%	0.36	扭亏
三盛教育	0.22	-82.28%	0.09	1.14	410.82%	0.46	略增
风华高科	2.47	186.66%	0.28	10.17	312.06%	1.14	
中京电子	0.24	-78.61%	0.06	0.82	243.49%	0.22	
维科技术	0.17	132.60%	0.04	0.55	241.58%	0.12	
利达光电	0.22	25.59%	0.11	1.62	237.74%	0.68	预增
英飞特	0.25	-62.59%	0.13	0.70	180.90%	0.36	略增
沪电股份	2.04	55.95%	0.12	5.70	180.29%	0.34	预增
聚飞光电	0.60	-61.44%	0.05	1.60	167.02%	0.13	预增
麦捷科技	-3.51	-309.38%	-0.50	1.32	137.50%	0.19	预减
福日电子	-1.13	-276.52%	-0.25	0.42	137.01%	0.09	
艾比森	1.06	-29.96%	0.33	2.41	127.00%	0.76	略增
光莆股份	0.52	21.51%	0.48	1.19	126.76%	0.79	预增
高德红外	0.58	-17.52%	0.09	1.32	125.98%	0.21	预增
GQY 视讯	-1.05	-382.22%	-0.25	0.19	117.94%	0.04	首亏
金运激光	-0.42	-728.82%	-0.34	0.07	116.87%	0.06	略减
共达电声	-1.75	-1071.33%	-0.49	0.21	112.21%	0.06	扭亏
春兴精工	-3.59	-319.72%	-0.32	0.40	111.14%	0.04	
北京君正	0.07	-7.81%	0.04	0.14	107.89%	0.07	略减
旭光股份	0.28	-36.71%	0.05	0.56	104.48%	0.11	
晓程科技	-1.90	-779.13%	-0.69	0.04	102.27%	0.02	扭亏
博敏电子	0.65	22.19%	0.39	1.25	91.20%	0.68	
北方华创	1.26	35.21%	0.27	2.34	86.05%	0.51	略增
大立科技	0.30	-8.90%	0.07	0.55	81.95%	0.12	预增

*ST 保千	-77.32	-1067.13%	-3.17	-16.89	78.15%	-0.69	
深圳华强	4.12	-3.19%	0.57	6.86	63.33%	0.95	
隆利科技	0.99	69.24%	1.82	1.62	63.32%	2.89	续盈
弘信电子	0.72	59.33%	0.78	1.18	63.17%	1.13	扭亏
立讯精密	16.91	46.18%	0.53	27.23	61.05%	0.66	预增
台基股份	0.53	38.51%	0.38	0.86	60.66%	0.40	续盈
莱宝高科	1.41	-33.46%	0.20	2.25	59.65%	0.32	扭亏
天华超净	0.32	98.61%	0.09	0.50	57.55%	0.15	预增
光弘科技	1.74	12.56%	0.65	2.73	57.48%	0.77	预增
锐科激光	2.77	211.31%	2.89	4.33	56.05%	3.86	略减
深南电路	4.48	63.44%	2.13	6.97	55.61%	2.49	预增
东山精密	5.26	264.88%	0.54	8.11	54.14%	0.50	略增
鹏鼎控股	18.27	82.01%	0.93	27.71	51.65%	1.30	
南大光电	0.34	348.28%	0.21	0.51	51.43%	0.19	预增
联得装备	0.57	47.07%	0.79	0.85	50.86%	0.60	略增
飞荣达	1.08	-6.68%	1.10	1.62	50.22%	0.80	略增
得润电子	1.75	351.85%	0.38	2.61	49.37%	0.55	
德豪润达	-9.71	-3162.42%	-0.67	-5.03	48.24%		首亏
可立克	0.57	-2.50%	0.13	0.85	48.03%	0.20	预减
盈方微	-3.31	-1469.27%	-0.41	-1.78	46.29%	-0.22	续亏
大恒科技	0.35	18.64%	0.08	0.51	45.33%	0.12	
视源股份	6.91	-6.86%	1.72	10.04	45.32%	1.55	
洲明科技	2.84	70.80%	0.47	4.12	45.01%	0.54	预增
亿纬锂能	4.03	60.18%	0.47	5.71	41.57%		预增
火炬电子	2.37	22.38%	0.52	3.33	40.71%	0.74	
超声电子	1.92	2.50%	0.36	2.70	40.61%	0.50	预增
洁美科技	1.96	42.07%	0.79	2.75	40.30%	1.08	
顺络电子	3.41	-4.97%	0.44	4.79	40.23%	0.59	
安洁科技	3.91	1.13%	0.61	5.47	39.85%	0.73	预增
奥士康	1.73	-9.03%	1.56	2.39	37.96%	1.66	
太极实业	4.18	79.68%	0.20	5.73	37.13%	0.27	
京泉华	0.58	-2.98%	0.83	0.80	36.92%	0.80	
奥拓电子	1.32	53.00%	0.22	1.80	36.09%	0.29	
胜宏科技	2.82	21.44%	0.72	3.80	35.01%	0.49	略增
华体科技	0.53	10.01%	0.60	0.71	33.41%	0.71	
民德电子	0.40	-12.63%	0.75	0.53	32.08%	0.59	略减
欧普照明	6.81	34.48%	1.18	8.99	32.03%	1.19	
璞泰来	4.51	27.47%	1.19	5.94	31.80%	1.37	
水晶光电	3.56	40.35%	0.54	4.68	31.57%	0.55	
兴瑞科技	0.84	23.96%	0.61	1.10	30.93%	0.73	预增
长信科技	5.44	41.93%	0.24	7.12	30.79%	0.31	略增
兴森科技	1.65	-14.46%	0.11	2.15	30.33%	0.14	预增
航天彩虹	1.87	187.17%	0.43	2.42	29.51%	0.26	预减



欣旺达	5.44	20.86%	0.43	7.01	28.99%	0.48	略增
江海股份	1.90	27.50%	0.23	2.44	28.15%	0.30	
振华科技	2.04	12.19%	0.43	2.59	27.17%	0.50	
崇达技术	4.44	18.14%	1.08	5.61	26.28%	0.68	
中颖电子	1.34	24.16%	0.64	1.68	25.93%	0.73	略减
康强电子	0.64	46.74%	0.31	0.80	25.36%	0.28	
海洋王	1.52	36.61%	0.25	1.90	25.00%	0.26	
世运电路	1.81	-31.74%	0.49	2.26	24.96%	0.56	
和而泰	1.78	48.84%	0.21	2.22	24.61%	0.26	
杉杉股份	8.96	171.42%	0.80	11.15	24.46%	0.99	
紫光国微	2.80	-16.73%	0.46	3.48	24.33%	0.57	
国星光电	3.59	86.74%	0.75	4.46	24.06%	0.72	略增
传艺科技	0.78	-13.60%	0.59	0.96	23.83%	0.39	
三环集团	10.83	2.29%	0.63	13.19	21.72%	0.76	略减
景旺电子	6.60	22.75%	1.62	8.03	21.66%	1.97	
硕贝德	0.58	-13.96%	0.14	0.62	21.34%	0.15	略增
海康威视	94.11	26.77%	1.03	113.53	20.64%	1.24	
依顿电子	5.53	-6.01%	0.55	6.54	18.25%	0.66	
得邦照明	2.10	-34.08%	0.55	2.47	17.77%	0.61	
森霸传感	0.60	28.20%	0.92	0.70	17.10%	0.88	略增
中航光电	8.25	12.48%	1.05	9.54	15.56%	1.22	
航天电器	3.11	19.28%	0.73	3.59	15.27%	0.84	
合力泰	11.79	34.98%	0.38	13.58	15.17%	0.43	略减
捷捷微电	1.44	23.81%	1.64	1.66	14.93%	0.93	略增
永新光学	1.07	35.12%	1.69	1.22	14.19%	1.79	
联创光电	1.99	26.56%	0.45	2.27	14.01%	0.51	
恒久科技	0.30	-25.83%	0.16	0.35	13.84%	0.18	
横店东磁	5.78	31.02%	0.35	6.89	13.27%	0.42	
华金资本	0.48	18.21%	0.14	0.55	13.22%	0.16	
华微电子	0.95	133.52%	0.13	1.06	11.76%	0.14	
宏达电子	2.00	1.80%	0.55	2.23	11.59%	0.56	略增
太龙照明	0.51	23.73%	0.89	0.57	11.49%	0.53	续盈
光韵达	0.61	279.22%	0.42	0.68	11.17%	0.31	略减
信维通信	8.89	67.25%	0.91	9.88	11.11%	1.01	略增
圣邦股份	0.94	16.33%	1.74	1.04	10.46%	1.31	略减
力源信息	3.24	583.90%	0.54	3.57	10.37%	0.54	略减
思创医惠	1.30	-30.70%	0.16	1.43	10.14%	0.18	略增
福晶科技	1.37	94.21%	0.32	1.50	10.12%	0.35	
木林森	6.69	41.21%	1.27	7.20	7.75%	0.60	续盈
国科微	0.53	3.01%	0.55	0.56	6.70%	0.50	续亏
法拉电子	4.24	8.73%	1.88	4.52	6.68%	2.01	
工业富联	158.68	10.45%	0.95	169.02	6.52%	0.90	
大华股份	23.79	30.33%	0.82	25.29	6.34%	0.87	



易德龙	0.96	18.01%	0.68	1.02	6.26%	0.63	
拓邦股份	2.10	45.55%	0.32	2.22	5.79%	0.22	
鹏辉能源	2.51	81.15%	0.92	2.65	5.33%	0.95	略减
广东骏亚	0.66	8.58%	0.40	0.69	5.14%	0.34	
利通电子	0.88	5.12%	1.17	0.92	5.02%	1.23	
利亚德	12.10	80.88%	0.74	12.65	4.53%	0.50	略增
通富微电	1.22	-32.46%	0.13	1.27	3.94%	0.11	首亏
明阳电路	1.17	-5.09%	1.26	1.21	3.76%	0.67	预增
大族激光	16.65	120.75%	1.56	17.19	3.22%	1.61	预减
久之洋	0.45	-68.39%	0.37	0.46	2.76%	0.38	略增
艾华集团	2.92	10.35%	0.97	2.99	2.37%	0.77	
纳思达	9.49	1454.51%	0.94	9.71	2.30%		续盈
彩虹股份	0.60	121.90%	0.05	0.61	2.24%	0.02	
韦尔股份	1.37	-3.20%	0.34	1.39	1.20%	0.32	
士兰微	1.69	76.75%	0.14	1.70	0.58%	0.13	
丹邦科技	0.25	3.19%	0.05	0.25	0.16%	0.05	
华映科技	2.05	-48.19%	0.07	0.00	0.00%		续亏
德赛电池	3.01	17.72%	1.46	0.00	0.00%		
深华发 A	0.01	-82.15%	0.00	0.00	0.00%		
深华发 B	0.01	-82.15%	0.00	0.00	0.00%		
东旭光电	17.44	33.75%	0.33	0.00	0.00%		
东旭 B	17.44	33.75%	0.33	0.00	0.00%		
兆易创新	3.97	125.26%	1.99	0.00	0.00%		
徕木股份	0.49	-0.37%	0.41	0.00	0.00%		
科力远	0.22	110.40%	0.02	0.22	-1.34%	0.02	
英唐智控	1.43	-29.01%	0.13	1.41	-1.72%	0.13	略增
阳光照明	4.01	-11.31%	0.28	3.85	-4.12%	0.26	
晨丰科技	1.12	21.03%	1.45	1.05	-6.64%	0.80	
生益科技	10.75	43.63%	0.74	10.00	-6.90%	0.47	
富满电子	0.59	52.96%	0.66	0.54	-7.90%	0.38	预减
好利来	0.23	6.40%	0.34	0.21	-9.44%	0.31	续盈
苏州固锝	1.05	-7.68%	0.14	0.95	-9.69%	0.13	预增
环旭电子	13.14	63.10%	0.60	11.80	-10.21%	0.54	
三安光电	31.64	46.04%	0.78	28.30	-10.56%	0.69	
联合光电	0.82	9.16%	1.15	0.72	-11.79%	0.53	预增
华工科技	3.24	41.06%	0.36	2.84	-12.51%	0.28	预增
联创电子	2.84	34.79%	0.50	2.46	-13.40%	0.44	预增
乾照光电	2.11	335.20%	0.30	1.80	-14.52%	0.26	预减
深天马 A	8.07	41.82%	0.58	9.26	-15.17%	0.46	
惠威科技	0.34	-9.27%	0.47	0.28	-16.02%	0.23	预减
汇顶科技	8.87	3.52%	1.95	7.42	-16.29%	1.65	
美格智能	0.56	20.49%	0.60	0.47	-17.11%	0.26	
盈趣科技	9.84	120.86%	2.59	8.14	-17.30%	1.81	略减



睿能科技	1.41	51.27%	1.57	1.14	-19.67%	0.79	
华正新材	0.94	10.38%	0.72	0.75	-19.78%	0.58	
宇顺电子	-1.27	-526.91%	-0.45	-1.54	-21.08%	-0.55	续亏
欧比特	1.21	42.89%	0.19	0.95	-21.47%	0.14	续盈
华天科技	4.95	26.67%	0.23	3.87	-21.91%		预减
贤丰控股	0.09	8.57%	0.01	0.07	-23.12%	0.01	
苏大维格	0.81	156.78%	0.36	0.62	-23.65%	0.27	略减
沃格光电	2.08	178.00%	2.93	1.58	-23.92%	1.82	
瀛通通讯	0.86	-17.63%	0.76	0.64	-24.83%	0.53	
晶方科技	0.96	81.39%	0.42	0.71	-25.67%	0.31	
超华科技	0.47	160.45%	0.05	0.35	-26.34%	0.04	预减
激智科技	0.60	1.97%	0.50	0.43	-29.44%	0.27	略减
三雄极光	2.56	3.65%	0.97	1.80	-29.46%	0.64	预减
扬杰科技	2.67	32.08%	0.57	1.87	-29.70%	0.40	略减
百邦科技	0.40	-16.12%	0.97	0.27	-31.81%	0.34	首亏
春秋电子	1.60	9.03%	1.56	1.09	-32.10%	0.57	
铜峰电子	0.14	106.69%	0.02	0.10	-32.13%	0.02	
东尼电子	1.73	173.27%	2.03	1.15	-33.44%	0.81	
电连技术	3.61	0.70%	3.52	2.40	-33.58%	1.11	预减
同兴达	1.49	52.81%	0.77	0.98	-34.27%	0.49	预减
瑞丰光电	1.34	168.35%	0.53	0.86	-35.74%	0.16	略减
新亚制程	0.65	496.51%	0.14	0.32	-40.09%	0.06	
鸿利智汇	3.53	155.84%	0.51	2.09	-40.91%	0.29	略增
上海贝岭	1.74	358.75%	0.26	1.02	-41.24%	0.15	
捷荣技术	0.52	-28.26%	0.23	0.29	-43.37%	0.12	
泰晶科技	0.65	9.34%	0.57	0.36	-43.66%	0.23	
凯盛科技	0.77	2.43%	0.10	0.43	-44.35%	0.06	
朗科智能	0.80	4.69%	0.67	0.45	-44.40%	0.37	预增
金安国纪	5.37	57.54%	0.74	2.93	-45.47%	0.40	预减
伊戈尔	0.78	8.55%	0.79	0.42	-46.52%	0.32	
富瀚微	1.06	-5.17%	2.49	0.54	-48.62%	1.23	首亏
诺德股份	1.90	623.23%	0.17	0.97	-48.85%	0.08	
佛山照明	7.40	-30.96%	0.58	3.78	-48.99%	0.27	
粤照明B	7.40	-30.96%	0.58	3.78	-48.99%	0.27	
科达利	1.66	-28.65%	1.24	0.82	-50.43%	0.39	
华灿光电	5.02	87.92%	0.60	2.44	-51.43%	0.24	首亏
科恒股份	1.22	264.44%	1.04	0.58	-52.69%	0.27	略减
漫步者	1.17	34.08%	0.20	0.53	-54.19%	0.09	
京东方A	75.68	301.99%	0.22	34.35	-54.61%	0.10	
歌尔股份	21.39	29.53%	0.68	8.68	-59.44%	0.27	略增
三利谱	0.82	12.89%	1.15	0.28	-66.31%	0.35	首亏
铭普光磁	0.80	-11.36%	0.71	0.26	-67.95%	0.18	
蓝思科技	20.47	70.07%	0.78	6.37	-68.88%	0.16	首亏



超频三	0.34	-36.51%	0.31	0.10	-70.29%	0.04	续盈
润欣科技	0.54	10.34%	0.18	0.16	-71.01%	0.05	略减
精研科技	1.55	-3.96%	2.23	0.37	-76.03%	0.42	首亏
闻泰科技	3.29	586.49%	0.52	0.61	-81.47%	0.10	
聚灿光电	1.10	81.53%	0.54	0.20	-81.48%	0.08	首亏
厦门信达	0.69	-50.30%	-0.08	0.23	-82.16%	-0.23	预减
智动力	0.42	-28.67%	0.40	0.07	-83.75%	0.03	预增
海航科技	8.21	155.23%	0.28	0.60	-92.66%	0.02	
海科B	8.21	155.23%	0.28	0.60	-92.66%	0.02	
长盈精密	5.71	-16.49%	0.63	0.38	-93.26%	0.04	略增
凤凰光学	0.34	129.06%	0.14	-0.07	-122.27%	-0.03	
领益智造	14.05	500.15%	0.60	-6.80	-140.41%	-0.10	
深纺织A	0.53	160.47%	0.10	-0.23	-143.54%	-0.04	预增
深纺织B	0.53	160.47%	0.10	-0.23	-143.54%	-0.04	预增
国民技术	-4.88	-582.21%	-0.88	-12.66	-160.13%	-2.26	首亏
欧菲科技	8.23	14.43%	0.31	-5.19	-163.10%	-0.19	
惠伦晶体	0.23	-18.75%	0.14	-0.22	-195.45%	-0.13	首亏
国光电器	1.31	116.44%	0.31	-2.19	-267.50%	-0.49	预减
雷曼股份	0.20	-33.96%	0.06	-0.36	-279.56%	-0.10	预增
长电科技	3.43	222.89%	0.28	-9.39	-373.58%	-0.65	
金龙机电	-4.19	-406.99%	-0.52	-24.00	-473.42%	-2.99	续亏
天津普林	0.14	114.36%	0.06	-0.59	-517.58%	-0.24	扭亏
长方集团	0.36	157.76%	0.05	-1.57	-532.88%	-0.20	扭亏
卓翼科技	0.20	21.82%	0.04	-1.03	-601.71%	-0.18	预减
劲胜智能	4.61	250.57%	0.32	-28.66	-721.88%	-2.01	略增
和晶科技	0.77	12.12%	0.17	-7.12	-1027.19%	-1.59	预减
锦富技术	0.58	53.10%	0.07	-8.23	-1508.00%	-0.75	预减
雪莱特	0.56	37.94%	0.08	-8.34	-1592.70%	-1.09	首亏
大港股份	0.34	-19.15%	0.06	-5.70	-1796.10%	-0.98	续亏
茂硕电源	0.13	830.65%	0.05	-2.56	-2057.60%	-0.93	续亏
星星科技	0.67	-54.39%	0.10	-16.99	-2650.50%	-1.76	首亏
东晶电子	0.01	-90.80%	0.01	-0.79	-5377.00%	-0.32	续亏
飞乐音响	0.55	-84.27%	0.06	-32.95	-6064.90%	-3.35	
奥瑞德	-0.24	-105.17%	0.04	-17.41	-7132.43%	-2.27	
远望谷	0.02	-96.22%	0.00	-1.79	-7988.99%	-0.24	扭亏
华东科技	0.12	-50.65%	0.00	-9.87	-8577.92%	-0.22	续亏

资料来源: WIND, 长城国瑞证券研究所



4 风险提示

中美贸易谈判进展不及预期；汇率波动带来的汇兑损失；电子行业景气度下滑，下游需求疲软；LED行业竞争加剧，产品价格下滑幅度超预期；手机市场趋近饱和，手机销量增速不及预期导致手机产业链上下游厂商营收、盈利滑坡；5G进展不及预期。



股票投资评级说明

证券的投资评级：

以报告日后的 6 个月内，证券相对于市场基准指数的涨跌幅为标准，定义如下：

买入：相对强于市场表现 20%以上；

增持：相对强于市场表现 10%~20%；

中性：相对市场表现在-10%~+10%之间波动；

减持：相对弱于市场表现 10%以下。

行业的投资评级：

以报告日后的 6 个月内，行业相对于市场基准指数的涨跌幅为标准，定义如下：

看好：行业超越整体市场表现；

中性：行业与整体市场表现基本持平；

看淡：行业弱于整体市场表现。

我们在此提醒您，不同证券研究机构采用不同的评级术语及评级标准。我们采用的是相对评级体系，表示投资的相对比重建议；投资者买入或者卖出证券的决定取决于个人的实际情况，比如当前的持仓结构以及其他需要考虑的因素。投资者应阅读整篇报告，以获取比较完整的观点与信息，不应仅仅依靠投资评级来推断结论。

本报告采用的基准指数：沪深 300 指数。

法律声明：“股市有风险，入市需谨慎”

长城国瑞证券有限公司已通过中国证监会核准开展证券投资咨询业务。在本机构、本人所知情的范围内，本机构、本人以及财产上的利害关系人与所评价的证券没有利害关系。本报告中的信息均来源于公开资料，我们对这些信息的准确性及完整性不作任何保证，不保证报告信息已做最新变更，在任何情况下，报告中的信息或所表达的意见并不构成对所述证券买卖的出价或询价。在任何情况下，我公司不就本报告中的任何内容对任何投资做出任何形式的担保，投资者据此投资，投资风险自我承担。本报告版权归本公司所有，未经本公司事先书面授权，任何机构和个人均不得以任何形式翻版、复制、刊载或转发，否则，本公司将保留随时追究其法律责任的权利。