

行业周报 (第二十二周)

2019年06月02日

行业评级:

交通运输 中性 (维持)

沈晓峰 执业证书编号: S0570516110001
研究员 021-28972088
shenxiaofeng@htsc.com

袁钉 执业证书编号: S0570519040005
研究员 yuanding@htsc.com

林霞颖 执业证书编号: S0570518090003
研究员 0755-82492723
linxiaying@htsc.com

陈宇 021-28972065
联系人 chenyu011574@htsc.com

本周观点

5月27日至31日,市场小幅反弹,沪深300、交运指数分别上涨1.00%、1.29%;二级行业中,高速公路、公交、航运领涨,分别上涨2.34%、2.06%、1.99%;机场、港口跑输大盘,分别上涨0.18%、0.52%。建议关注航空、油运旺季投资机会。

子行业观点

航空-增持:上周,汇率相对稳定油价继续下跌;短期仍需警惕贸易摩擦等不确定性,密切跟踪需求表现,把握旺季投资机会。航运-增持:上周SCFI和BDI分别上涨8.04%和3.63%,BDTI下跌3.27%,集运短期修复。机场-增持:盈利稳定分红率高,建议配置基本面优异个股。物流-增持:上海主题活跃,快递估值具备吸引力。铁路-增持:股份制改造释放活力,关注主题投资机会。公路-增持:短期面临政策波动,长期仍看好新条例。港口-中性:“一带一路”、自贸区、大湾区、港口整合等主题有望延续。

重点公司及动态

公司推荐:1)中国国航、南方航空:周期底部、景气向上;2)招商轮船、中远海能:长航距运输及IMO低硫令,行业进入上行周期;3)上海机场:结构持续改善、免税招标兑现;4)嘉友国际:轻资产跨境物流总包商,一带一路红利享受戴维斯双击。

风险提示:经济低迷,国际贸易摩擦,油价大幅上涨,人民币大幅贬值。

一周涨幅前十公司

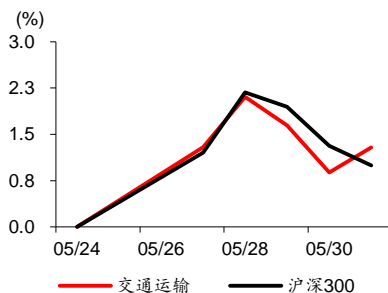
| 公司名称 | 公司代码 | 涨跌幅(%) |
|------|-----------|--------|
| 招商南油 | 601975.SH | 37.71 |
| 宏川智慧 | 002930.SZ | 21.00 |
| 圆通速递 | 600233.SH | 10.64 |
| 同益股份 | 300538.SZ | 10.59 |
| 中国外运 | 601598.SH | 10.45 |
| 中创物流 | 603967.SH | 9.72 |
| 申通快递 | 002468.SZ | 9.14 |
| 青岛港 | 601298.SH | 8.48 |
| 中原高速 | 600020.SH | 8.02 |
| 飞力达 | 300240.SZ | 7.81 |

一周跌幅前十公司

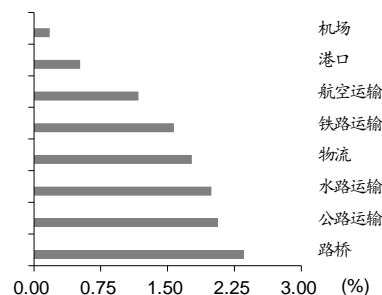
| 公司名称 | 公司代码 | 涨跌幅(%) |
|-------|-----------|---------|
| *ST飞马 | 002210.SZ | (21.74) |
| 安通控股 | 600179.SH | (10.27) |
| 楚天高速 | 600035.SH | (9.34) |
| 德新交运 | 603032.SH | (5.16) |
| 海峡股份 | 002320.SZ | (4.10) |
| 白云机场 | 600004.SH | (3.87) |
| 宁波港 | 601018.SH | (3.19) |
| 五洲交通 | 600368.SH | (2.26) |
| 中远海发 | 601866.SH | (1.72) |
| 瑞茂通 | 600180.SH | (1.50) |

资料来源:华泰证券研究所

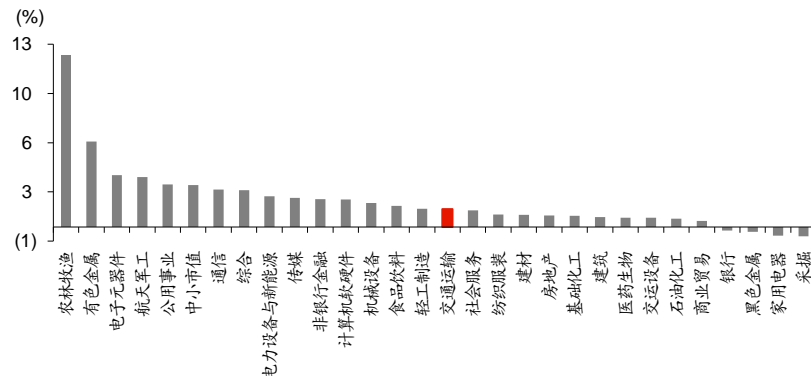
一周内行业走势图



一周行业内各子板块涨跌幅



一周内各行业涨跌幅



本周重点推荐公司

| 公司名称 | 公司代码 | 评级 | 05月31日 收盘价(元) | 目标价区间 (元) | EPS(元) | | | | P/E(倍) | | | |
|------|-----------|----|------------------|--------------|--------|-------|-------|-------|--------|-------|-------|-------|
| | | | | | 2018 | 2019E | 2020E | 2021E | 2018 | 2019E | 2020E | 2021E |
| 南方航空 | 600029.SH | 买入 | 7.19 | 10.10~10.70 | 0.24 | 0.75 | 1.10 | 1.62 | 29.96 | 9.59 | 6.54 | 4.44 |
| 中国国航 | 601111.SH | 买入 | 8.46 | 12.90~13.60 | 0.54 | 0.88 | 1.27 | 1.68 | 15.67 | 9.61 | 6.66 | 5.04 |
| 招商轮船 | 601872.SH | 买入 | 4.00 | 6.52~6.88 | 0.19 | 0.28 | 0.45 | 0.58 | 21.05 | 14.29 | 8.89 | 6.90 |
| 嘉友国际 | 603871.SH | 买入 | 43.15 | 65.50~68.60 | 2.41 | 3.12 | 3.99 | 4.99 | 17.90 | 13.83 | 10.81 | 8.65 |
| 上海机场 | 600009.SH | 增持 | 69.14 | 70.60~74.10 | 2.20 | 2.94 | 3.23 | 3.81 | 31.43 | 23.52 | 21.41 | 18.15 |

资料来源:华泰证券研究所

本周观点

航空-增持：美联航因 737MAX 停飞向波音索赔；短期仍警惕外围不确定性

据民航资源网 5 月 31 日新闻，美联航首席执行官 Oscar Munoz 表示，美联航将向波音索赔；美联航已经将其 737MAX 飞机停飞时间延长至 8 月 3 日。截止上周，中国 13 家航空公司均已向波音公司提出正式索赔，而航科院民航发展研究院院长胡华清表示，经测算，如停飞至 2019 年 6 月底，已交付和待交付飞机共损失约 40 亿元左右。截止目前，中国航空公司共运营有 96 架 737MAX 8 机型，而原本计划将继续引进约 130 架。我们分析淡季 737MAX 停飞对行业运力影响较小，而停飞持续至旺季将使得运力受到制约，预计拉低暑运供给约 4 个百分点，客座率票价上涨大概率覆盖停场成本。上周人民币兑美元走势相对稳定，布伦特原油期货周均价环比继续下跌 3.3% 利好板块，但中美贸易摩擦继续，宏观环境尚不稳定，短期仍需保持警惕。

航运-增持：集运和干散环比修复；油运继续下挫

上周航运指数：SCFI 和 BDI 分别上涨 8.04% 和 3.63%，BDTI 下跌 3.27%。集运方面，上周运费环比上涨，其中上海至美西航线运费环比上涨 13.68%。为避免美国对潜在 3000 亿美元中国商品进一步加增关税，集运将有望出现新一轮抢出口货量。油运方面，上周运费环比继续下跌，短期行业仍受淡季需求疲软和美国加大对伊朗石油出口控制的负面影响，需警惕地缘政治风险。目前中美贸易摩擦对油运板块影响较小，但中长期将影响美国出口至中国原油量，拖累需求。干散方面，近期运费呈现持续修复势头，但总体运费水平仍低于行业盈亏平衡点。上周海岬型运费环比上涨 5.35%，灵便型运费环比上涨 2.01%，仍需密切关注宏观经济走势对干散需求的影响。

机场-增持：深圳机场国际客运航线通达全球 50 城

据民航资源网新闻，5 月 27 日，以“湾区之心、连通世界”为主题的深圳机场国际航线通达全球 50 城暨“深圳-罗马”航线发布仪式在深圳机场举行；随着 5 月 30 日“深圳-罗马”航线开航，深圳机场国际客运通航城市达到 50 个。自 2016 年国家“十三五”规划纲要明确提出要加快深圳国际航空枢纽建设，深圳机场的功能定位也正式由“干线机场”升级为“国际航空枢纽”，国际业务快速发展，连续三年新开国际客运航线数量在 10 条以上，2018 年国际（含地区）旅客吞吐量同比增长 27.4%，占比提升至 9.3%，发展迅猛，今年大概率提前完成“十三五”目标。我们看好深圳机场发展前景乐观，维持“增持”。我们认为机场板块业绩稳健，防御性强，具配置价值；首选地理位置得天独厚、外线占比高的上海机场。

物流-增持：上海主题活跃，快递估值具备吸引力

快递：4 月，全国快递件量增速重回 30% 以上，拼多多一季报也符合我们的预期；考虑电商增速预期和 1-4 月实际快递件量增速，我们维持全年 24.6% 的件量增速判断；二三线快递不断出让市场份额（19Q1 剔除六家上市快递的其它件量同比下降约 9%），龙头快递企业增速维持稳定。从主要快递企业年报/一季报看，单票盈利仍处于下降通道，业绩并未明显超预期；温和价格竞争假设下，预计 19 年行业盈利增速 20% 左右。社保费率下调兑现，表明政府“减负”的积极态度，快递员社保问题或将有妥善解决方案。股价回调后估值已经具备吸引力，维持“增持”评级，个股优选申通（下一阶段的预期差在盈利改善）。
 供应链：大宗价格处于 16 年以来相对高位，龙头企业受益集中度提升；市场较为担心大宗周期下行后业绩估值双杀，相对看好低估值的建发股份。
 多式联运：多式联运是降低物流成本的有效路径，也符合中央“运输结构调整”的思路。公铁联运赛道具备广阔空间，有望产生类似美国 JB Hunt 牛股，个股推荐嘉友国际。
 其它物流：个股差异较大，盈利波动剧烈且面临成长瓶颈，近期“自贸区”和“自贸港”主题较为活跃，关注华贸物流。

铁路-增持：代运营、自备车检修等收费降低，让利金额符合预期

据人民铁道网报道，自5月31日起，铁总将降低铁路专用线的代运营代维护收费、自备机车货车检修服务收费，铁总预计年化降费约9.4亿元。在今年两会期间，中铁总董事长陆东福表示，铁总计划年内实施降费措施：1)自4月1日起，下调国铁运输的整车、零担、集装箱等货物运价，同时取消翻卸车作业服务费等6项杂费、降低货车延期占用费等4项收费标准，预计年化让利约60亿元；2)自7月1日起，降低专用线代运营代维护服务收费和自备车检修服务收费，预计年化让利约10亿元。4月铁总下调运费已如期实施。此次降费措施的让利金额符合预期，但时间点较预期早了一个月。

公路-增持：行业或面临短期政策波动，仍看好新条例带来长期利好

5月21日，国务院发布《深化收费公路制度改革取消高速公路省界收费站实施方案》。《方案》力争2019年底前基本取消全国高速公路省界收费站，明确交通部4项工作：“1)加快建设和完善高速公路收费体系；2)加快电子不停车收费系统推广应用；3)加快修订完善法规政策；4)推动政府收费公路存量债务置换。”作为配套措施，《方案》要求：1)2019年底高速公路入口车辆使用ETC比例达到90%以上；2)清理规范地方性通行费减免政策（重大节假日小型客车免费通行、鲜活农产品运输“绿色通道”等）；3)调整货车通行费计费方式，从2020年1月1日起统一按车（轴）型收费。随后，交通部印发《关于大力推动高速公路ETC发展应用工作的通知》。《通知》提出：1)全面实施ETC车载装置(OBU)免费安装；2)从2019年7月1日起，严格落实对ETC用户不少于5%的车辆通行费基本优惠政策。

我们认为，取消省界站将利好居民出行和企业物流效率提升，但配套措施涉及行业多个政策调整，行业或面临短期政策波动。我们尚不清楚配套措施的影响程度，因为其政策细则暂未公布。《方案》同时提到加快《收费公路管理条例》的修订。基于2018年12月公布的条例修订征求意见稿，我们认为，新条例有望带来长期利好。

港口-中性：青岛港海铁联运班列挺进河北，连接城市超30个

根据中港网新闻，5月28日广平至青岛港班列在河北邯郸东部(广平)货运中心正式开行。这是青岛港海铁联运班列首次挺进河北地区，直接服务广平及周边客户，实现更加安全、环保、高效的“端到端”物流服务，预计为客户节省综合物流成本10%-15%。至此，青岛港已与全国超过30个城市开通了多式联运班列46条，开通以“青岛港为轴心”、辐射全国的海铁联运网络。2018年，青岛港海铁联运操作箱量超过100万标箱，同比增长50%，成为沿海首个突破百万标箱大关的港口，连续四年保持全国第一。广平至青岛港班列的成功开行，将进一步推动青岛港海铁联运发展，提高青岛港吞吐箱量。

本周推荐/关注组合

A股推荐

南方航空：

- 1、2019年票价放开管制进一步兑现，上行空间逐渐打开；行业供需差将带来行业客座率、票价提升。
- 2、公司航线结构（南航占前二十大机场间对飞航班量29%，国航占20%）和机舱布局（商务舱占比低）使其对旺季的敏感性强。（数据来源：2018年11月CAPA周数据）
- 3、油价敏感性大，2018年高油价铸就业绩低基数。

中国国航：

- 1、2019年票价放开管制进一步兑现，上行空间逐渐打开；行业供需差将带来行业客座率、票价提升。
- 2、公司航线网络结构最优：中欧、中美、国内一线供给天然受限，公司占比高；2019年北京二机场将启用，首都机场竞争格局优化。
- 3、油价、汇兑敏感性较低；贡献投资收益的国泰航空2018年由亏转盈，预计2019年盈利有望继续改善。

招商轮船：

- 1、公司VLCC油轮船队排名世界第一，受益2019-2020年油运行业上行周期，盈利弹性大。
- 2、公司VLOC干散船队均与淡水河谷签订20年长期运输协议，收益稳定。
- 3、公司同时经营LNG运输，受益中国LNG进口市场的持续增长。

嘉友国际

- 1、轻资产跨境物流总包商，持续受益“一带一路”矿能资源开发
- 2、蒙古核心市场3年运量翻倍，中期非洲、远期国内赛道持续扩张
- 3、未来三年利润增速30%，19年约13X PE，存在戴维斯双击潜力

上海机场：

- 1、旅客消费能力升级和新开商业面积推高非航增长。
- 2、公司产能相对富裕。
- 3、航线结构持续改善，国际及地区线占比提高。

申通快递：

- 1、行业增速不悲观，我们预计拼多多仍然是快递行业增长的主要动力。
- 2、直营化力度超预期：公司2017年启动组织架构调整，18年大力收购转运中心和干线运力，3Q18起件量增速大幅改善。
- 3、资本开支和价格策略压制短期盈利（4Q18/1Q19核心盈利增长11.8%/10.6%），19年盈利增速有望逐季改善。
- 4、19 PE估值仍然低于可比公司，维持“增持”评级。

中远海能：

- 1、受益IMO2020低硫令生效，老旧船舶有望加速拆解，利好供给。
- 2、受益长航距运输需求提升，全球原油海运周转量有望持续增长。
- 3、行业供需格局改善，2019-2020年行业有望进入上行周期。

H 股关注

南方航空：

- 1、2019 年票价放开管制进一步兑现，上行空间逐渐打开；行业供需差将带来行业客座率、票价提升。
- 2、公司航线结构（南航占前二十大机场间对飞航班量 29%，国航占 20%）和机舱布局（商务舱占比低）使其对旺季的敏感性强。（数据来源：2018 年 11 月 CAPA 周数据）
- 3、油价敏感性大，2018 年高油价铸就业绩低基数。

中国国航：

- 1、2019 年票价放开管制进一步兑现，上行空间逐渐打开；行业供需差将带来行业客座率、票价提升。
- 2、公司航线网络结构最优：中欧、中美、国内一线供给天然受限，公司占比高；2019 年北京二机场将启用，首都机场竞争格局优化。
- 3、油价、汇兑敏感性较低。

中远海能：

- 1、受益 IMO2020 低硫令生效，老旧船舶有望加速拆解，利好供给。
- 2、受益长航距运输需求提升，全球原油海运周转量有望持续增长。
- 3、行业供需格局改善，2019-2020 年行业有望进入上行周期。

中航信：

- 1、行业天然垄断属性强，全球仅有 4 家公司上市，标的稀缺。
- 2、业务利润稳定增长，成本端经营杠杆强劲。
- 3、新业务带来增长看点：新一代订票系统和运营中心投产都值得期待；航旅纵横商业化倒计时。

深圳国际：

- 1、收费公路利润增速稳健，深圳航空持续提供稳定现金流。
- 2、城市综合物流港布局全国，2017 年扭亏为盈。
- 3、前海土地增值，梅林关和前海房地产开发项目值得期待。

重点公司概况

图表1：重点公司一览表

| 公司名称 | 公司代码 | 评级 | 05月31日 | | EPS (元) | | | | P/E (倍) | | | |
|------|-----------|----|---------|-------------|---------|-------|-------|-------|---------|-------|-------|-------|
| | | | 收盘价 (元) | 目标价区间 (元) | 2018 | 2019E | 2020E | 2021E | 2018 | 2019E | 2020E | 2021E |
| 南方航空 | 600029.SH | 买入 | 7.19 | 10.10-10.70 | 0.24 | 0.75 | 1.10 | 1.62 | 29.96 | 9.59 | 6.54 | 4.44 |
| 中国国航 | 601111.SH | 买入 | 8.46 | 12.90-13.60 | 0.54 | 0.88 | 1.27 | 1.68 | 15.67 | 9.61 | 6.66 | 5.04 |
| 招商轮船 | 601872.SH | 买入 | 4.00 | 6.52-6.88 | 0.19 | 0.28 | 0.45 | 0.58 | 21.05 | 14.29 | 8.89 | 6.90 |
| 嘉友国际 | 603871.SH | 买入 | 43.15 | 65.50-68.60 | 2.41 | 3.12 | 3.99 | 4.99 | 17.90 | 13.83 | 10.81 | 8.65 |
| 上海机场 | 600009.SH | 增持 | 69.14 | 70.60-74.10 | 2.20 | 2.94 | 3.23 | 3.81 | 31.43 | 23.52 | 21.41 | 18.15 |

资料来源：华泰证券研究所

图表2：重点公司最新观点

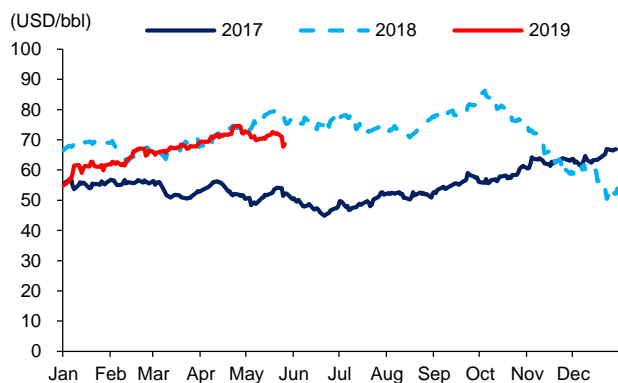
| 公司名称 | 最新观点 |
|---------------------|---|
| 南方航空 (600029.SH) | <p>1Q19 业绩小幅增长 4.1%，略低于预期；但暑运旺季弹性大，维持“买入”</p> <p>南方航空 2019 年一季度收入、净利润同比各增 10.4%/4.1%，毛利率同比略改善 0.3 个百分点但净利率下降 0.4 个百分点，业绩比我们此前预测（28.64 亿）低 7.5%。油价同比下跌、汇兑收益增加利好公司业绩，但管理费用同比上涨 20%、经营租赁入表导致利息支出翻倍、叠加票价下降等因素拖累业绩表现。此外，一季度投资收益和资产处置收益同比各下降 24.5%/83.9%，但航线补贴增加令其他收益同比增长 169.2%。考虑 737Max 有望停飞至暑运利好供需关系，票价放开继续推进，上调 2019E/20E/21E EPS 至 0.75/1.10/1.62 元，更新目标价区间为 10.10-10.70 元，维持“买入”。</p> <p>点击下载全文：南方航空(600029,买入)：业绩略低于预期，但看好暑运旺季</p> |
| 中国国航 (601111.SH) | <p>一季度净利润同比略增 3.6%；暑运旺季确定性大，维持“买入”</p> <p>中国国航 2019 年一季度收入、净利润同比各增 3.0%/3.6%，毛利率同比改善 1.4 个百分点，业绩比我们此前预测（31.65 亿）低 14%。油价同比下跌等令主业成本同比仅增 1.3%；但总成本仍同比上涨 4.8%，因：1) 今年人民币仅升值 1.89%（去年同期升值 3.77%），尽管会计准则调整使得汇兑敏感性变大，但汇兑收益仍同比下降；2) 销售费用同比上涨 10.5%；3) 经营租赁入表导致利息支出增加约 5 亿。此外，投资收益、其他收益同比各增长 132%/40%。考虑 737Max 有望停飞至暑运利好供需，票价放开继续推进，上调业绩，给予新目标价区间 12.90-13.60 元，维持“买入”。</p> <p>点击下载全文：中国国航(601111,买入)：一季度业绩同比增长，维持“买入”</p> |
| 招商轮船 (601872.SH) | <p>业绩同比大幅增长，维持“买入”评级</p> <p>招商轮船发布 2019 年一季度报告。1Q19 公司实现营收 31.4 亿元，同比增长 35%；归母净利润 2.8 亿元，同比大幅增长 88%，主要因油运板块运费上涨推动，业绩表现符合我们的预期。其中，公司油运业务贡献归母净利润 2.6 亿元（1Q18 净亏损 0.7 亿元）。我们认为 2019 年油轮行业将开启上行周期，供需结构将显著改善，并且年内公司运力规模将进一步扩张。我们维持对公司盈利预测（2019/2020/2021 年预测 EPS 分别为 0.28/0.45/0.58 元）和目标价区间不变（6.52-6.88 元），维持“买入”评级。</p> <p>点击下载全文：招商轮船(601872,买入)：业绩大幅增长，受益油运上行周期</p> |
| 嘉友国际 (603871.SH) | <p>业绩基本符合预期，维持“买入”评级</p> <p>1Q19，嘉友国际实现收入 9.53 亿元（+26.3%），归母净利 0.7 亿元（+23%），业绩基本符合预期。营运资金占用从 4Q18 的 1.9 亿元收窄至 1.7 亿元，现金流改善。我们维持公司 19/20/21 年 EPS 盈利 3.12/3.99/4.99 元和“买入”评级，调整目标价区间至 65.50-68.60 元（19 年 21-22X PE）。</p> <p>点击下载全文：嘉友国际(603871,买入)：现金流好转，国内逻辑兑现</p> |
| 上海机场 (600009.SH) | <p>业绩好于预期，估计商业租赁业务亮眼，上调业绩和目标价</p> <p>上海机场发布 2019 年一季度报告：营收和归母净利润各增 21.6%/36.7%至人民币 27.74/13.91 亿元，净利润较我们此前预测（人民币 12.99 亿元）高 7.1%，好于预期。我们预计航空和非航收入同比增幅分别约 5%/30%，公司成本管控得当，叠加经营杠杆，毛利率和净利率同比各改善 4.6/5.5 个百分点。1Q 当季，受益子公司投资会计核算方法变化及相关投资企业效益改善，投资收益同比增长 39.2%。考虑非航增速可观、资本开支有望继续下调，我们上调 2019E/20E/21E 净利润预测至人民币 56.7/62.2/73.4 亿，上调目标价区间至 70.60-74.10 元，维持“增持”。</p> <p>点击下载全文：上海机场(600009,增持)：业绩超预期，非航有望维持高增长</p> |

资料来源：华泰证券研究所

行业动态

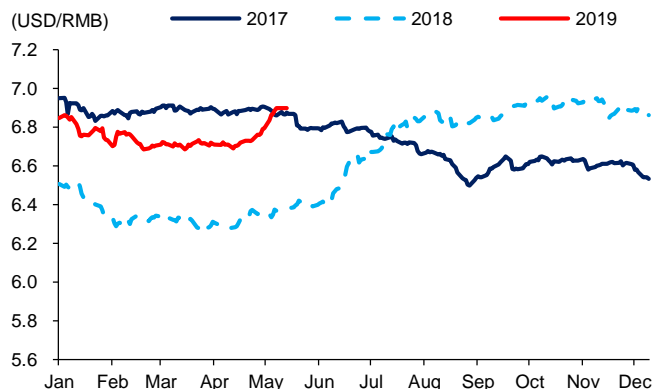
油价汇率走势

图表3：布伦特原油期货结算价走势图



资料来源：Wind，华泰证券研究所

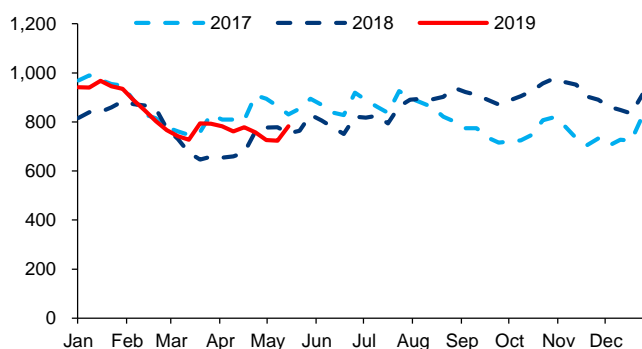
图表4：美元兑人民币中间价走势图



资料来源：Wind，华泰证券研究所

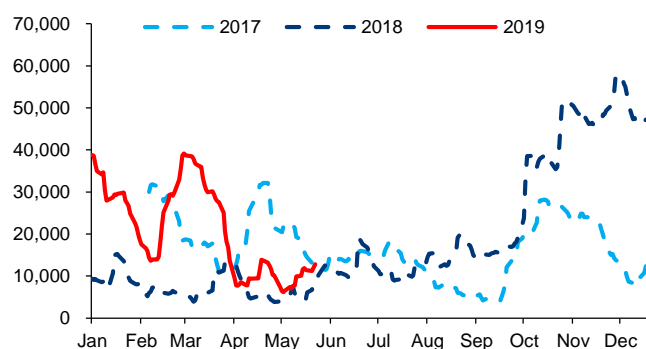
运价表现

图表5：上海出口集装箱运价指数（SCFI）



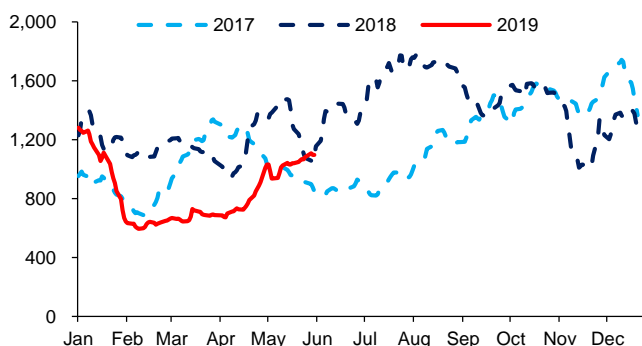
资料来源：上海航运交易所，华泰证券研究所

图表6：VLCC 中东-中国运费（BDTI TD3C-TCE，美金/天）



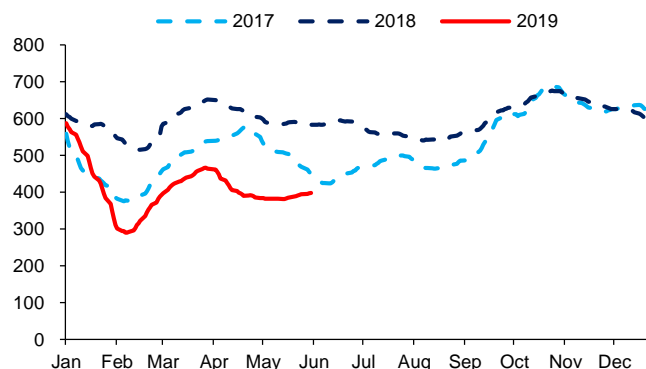
资料来源：Baltic Sea Exchange，华泰证券研究所

图表7：波罗的海干散货指数（BDI）



资料来源：Baltic Sea Exchange，华泰证券研究所

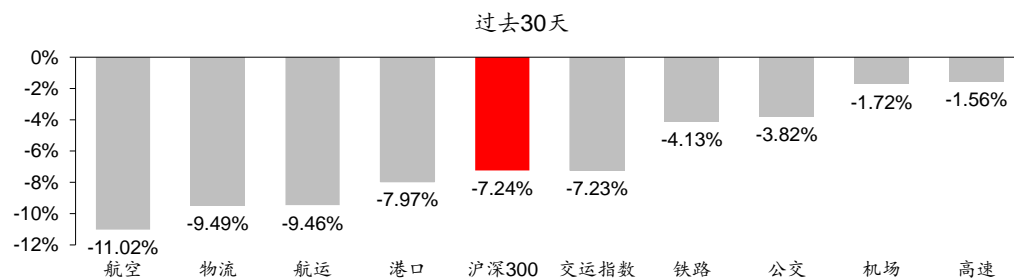
图表8：波罗的海小灵便型运费指数（BHSI）



资料来源：Baltic Sea Exchange，华泰证券研究所

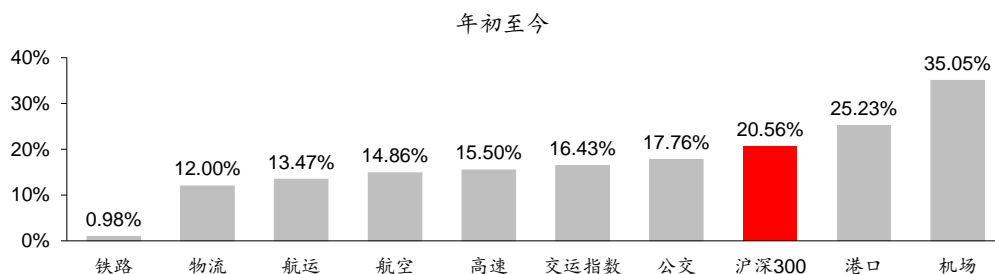
股价表现

图表9：过去30天表现



资料来源：Wind，华泰证券研究所

图表10：2019.01.01至2019.05.31表现



资料来源：Wind，华泰证券研究所

风险提示

经济低迷，国际贸易摩擦，国企改革低于预期，市场竞争加剧，油价大幅上涨，人民币大幅贬值，高铁提速，疾病、自然灾害等不可抗力。

免责声明

本报告仅供华泰证券股份有限公司（以下简称“本公司”）客户使用。本公司不因接收人收到本报告而视其为客户。

本报告基于本公司认为可靠的、已公开的信息编制，但本公司对该等信息的准确性及完整性不作任何保证。本报告所载的意见、评估及预测仅反映报告发布当日的观点和判断。在不同时期，本公司可能会发出与本报告所载意见、评估及预测不一致的研究报告。同时，本报告所指的证券或投资标的的价格、价值及投资收入可能会波动。本公司不保证本报告所含信息保持在最新状态。本公司对本报告所含信息可在不发出通知的情形下做出修改，投资者应当自行关注相应的更新或修改。

本公司力求报告内容客观、公正，但本报告所载的观点、结论和建议仅供参考，不构成所述证券的买卖出价或征价。该等观点、建议并未考虑到个别投资者的具体投资目的、财务状况以及特定需求，在任何时候均不构成对客户私人投资建议。投资者应当充分考虑自身特定状况，并完整理解和使用本报告内容，不应视本报告为做出投资决策的唯一因素。对依据或者使用本报告所造成的一切后果，本公司及作者均不承担任何法律责任。任何形式的分享证券投资收益或者分担证券投资损失的书面或口头承诺均为无效。

本公司及作者在自身所知情的范围内，与本报告所指的证券或投资标的不存在法律禁止的利害关系。在法律许可的情况下，本公司及其所属关联机构可能会持有报告中提到的公司所发行的证券头寸并进行交易，也可能为之提供或者争取提供投资银行、财务顾问或者金融产品等相关服务。本公司的资产管理部、自营部门以及其他投资业务部门可能独立做出与本报告中的意见或建议不一致的投资决策。

本报告版权仅为本公司所有。未经本公司书面许可，任何机构或个人不得以翻版、复制、发表、引用或再次分发他人等任何形式侵犯本公司版权。如征得本公司同意进行引用、刊发的，需在允许范围内使用，并注明出处为“华泰证券研究所”，且不得对本报告进行任何有悖原意的引用、删节和修改。本公司保留追究相关责任的权力。所有本报告中使用的商标、服务标记及标记均为本公司的商标、服务标记及标记。

本公司具有中国证监会核准的“证券投资咨询”业务资格，经营许可证编号为：91320000704041011J。

全资子公司华泰金融控股（香港）有限公司具有香港证监会核准的“就证券提供意见”业务资格，经营许可证编号为：A0K809

©版权所有 2019 年华泰证券股份有限公司

评级说明

行业评级体系

一 报告发布日后的 6 个月内的行业涨跌幅相对同期的沪深 300 指数的涨跌幅为基准；

一 投资建议的评级标准

增持行业股票指数超越基准

中性行业股票指数基本与基准持平

减持行业股票指数明显弱于基准

公司评级体系

一 报告发布日后的 6 个月内的公司涨跌幅相对同期的沪深 300 指数的涨跌幅为基准；

一 投资建议的评级标准

买入股价超越基准 20% 以上

增持股价超越基准 5%-20%

中性股价相对基准波动在 -5%~5% 之间

减持股价弱于基准 5%-20%

卖出股价弱于基准 20% 以上

华泰证券研究

南京

南京市建邺区江东中路 228 号华泰证券广场 1 号楼/邮政编码：210019

电话：86 25 83389999/传真：86 25 83387521

电子邮件：ht-rd@htsc.com

深圳

深圳市福田区益田路 5999 号基金大厦 10 楼/邮政编码：518017

电话：86 755 82493932/传真：86 755 82492062

电子邮件：ht-rd@htsc.com

北京

北京市西城区太平桥大街丰盛胡同 28 号太平洋保险大厦 A 座 18 层
 邮政编码：100032

电话：86 10 63211166/传真：86 10 63211275

电子邮件：ht-rd@htsc.com

上海

上海市浦东新区东方路 18 号保利广场 E 栋 23 楼/邮政编码：200120

电话：86 21 28972098/传真：86 21 28972068

电子邮件：ht-rd@htsc.com