

农林牧渔行业

饲料企业月度出栏保持平稳

行业评级	买入
前次评级	买入
报告日期	2019-06-09

核心观点:

● **事件:** 截至6月8日收盘,新希望、金新农、唐人神、傲农生物4家上市公司已陆续发布生猪销售情况简报。

● **出栏量保持快速增长,销售均价环比提升**

出栏增长方面,5月新希望、金新农、唐人神、傲农生物分别出栏生猪22.07、5.17、7.28、5.48万头,同比分别为6%、36%、18%、-16%,金新农、唐人神出栏增速相对领先;2019年1-5月,新希望、金新农、唐人神、傲农生物分别累计出栏生猪112.74、19.5、43.05、28.04万头,同比分别增长8%、88%、60%、74%,1-5月累计增速金新农、傲农生物相对领先。

销售均价方面,5月新希望、金新农的商品猪销售均价分别为14.98元/公斤、16.63元/公斤,环比分别为-1%、-4%。出栏体重方面,测算新希望、金新农的出栏平均体重分别为116公斤/头、79公斤/头,金新农的生猪出栏体重偏低主要源于仔猪、种猪占比较高,剔除影响后,商品猪出栏均重为116公斤/头,环比小幅下降。

● **节后猪价小幅上扬,二季度猪价正式开启涨势**

据搜猪网,6月7日,全国瘦肉型生猪出栏均价14.87元/公斤,环比上涨3.05%,同比上涨43.44%;仔猪均价46.74元/公斤,环比维持不变,同比上涨84.51%。随着下游库存去化进入尾声,叠加去年4季度开始全国存栏明显下滑,后期供需缺口将逐步体现,猪价自5月下旬已正式开启上涨。疫情方面,近期两广地区疫情相对严重,北方地区复养成功率仍偏低,全国立夏以后,生猪饲养难度加大,行业产能短期难以迅速回升,供给拐点出现尚需要时间。

● **饲料企业产能集中释放,受益于猪周期向上**

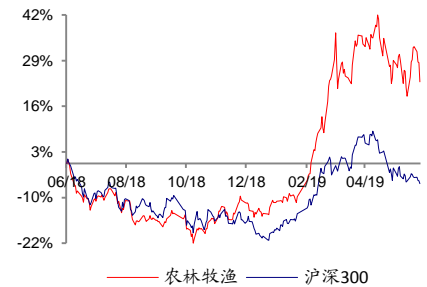
产能去化趋势延续,看好后期猪价持续上涨表现。前期布局生猪养殖、资金与产能充足的饲料企业将受益于养殖行业景气上行。

饲料行业相关上市公司有新希望、唐人神、傲农生物、金新农等。

● **风险提示**

猪价波动风险:猪价超预期下跌对公司盈利将造成风险;疫病风险:养殖周期较长,若防范不到位而发生疫情,将产生损失;食品安全风险等。

相对市场表现



分析师:

王乾



SAC 执证号: S0260517120002



021-60750697



gfwangqian@gf.com.cn

分析师:

张斌梅



SAC 执证号: S0260517120001



SFC CE No. BND809



021-60750607



zhangbinmei@gf.com.cn

请注意,王乾并非香港证券及期货事务监察委员会的注册持牌人,不可在香港从事受监管活动。

相关研究:

农林牧渔行业:饲料企业养殖	2019-05-12
出栏符合预期	
农林牧渔行业:饲料企业养殖	2019-04-10
出栏保持较快增长	
农林牧渔行业:饲料企业养殖	2019-03-10
放量,周期上行贡献弹性	

重点公司估值和财务分析表

股票简称	股票代码	评级	货币	股价	合理价值	EPS(元)		PE(x)		EV/EBITDA(x)		ROE(%)	
				2019/6/8	(元/股)	2019E	2020E	2019E	2020E	2018E	2019E	2018E	2019E
温氏股份	300498.SZ	买入	人民币	37.09	52.15	1.49	3.45	24.9	10.8	25.37	11.22	21.3	43.4
牧原股份	002714.SZ	买入	人民币	58.01	80.15	2.29	6.04	25.3	9.6	30.99	11.07	29.8	47.5

数据来源: Wind、广发证券发展研究中心

目录索引

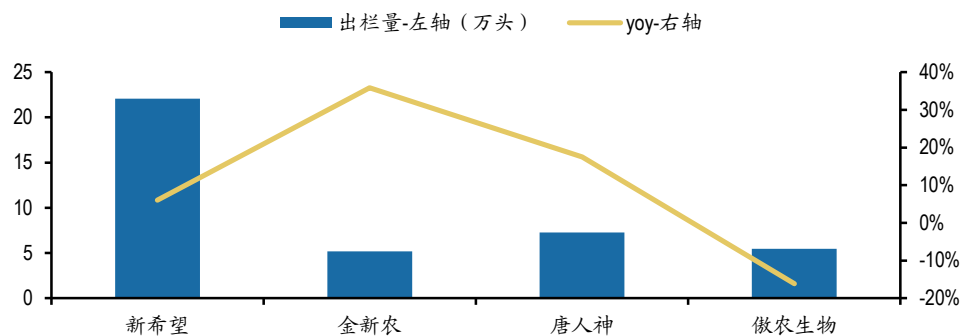
出栏量环比增速放缓，销售均价环比提升	4
节后猪价小幅上扬，二季度猪价正式开启涨势	6
饲料企业产能集中释放，受益于猪周期向上	7
风险提示	7

出栏量环比增速放缓，销售均价环比提升

截至6月8日收盘，新希望、金新农、唐人神、傲农生物4家上市公司已陆续发布生猪销售情况简报。

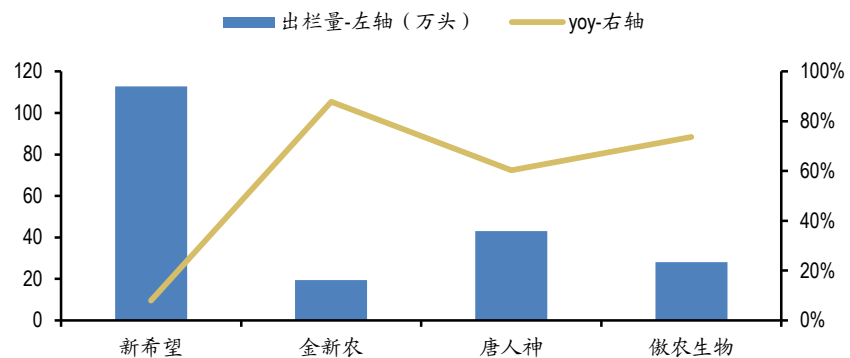
- **出栏量增速环比放缓：**出栏增长方面，5月新希望、金新农、唐人神、傲农生物分别出栏生猪22.07、5.17、7.28、5.48万头，同比分别为6%、36%、18%、-16%，金新农、唐人神出栏增速相对领先；2019年1-5月，新希望、金新农、唐人神、傲农生物分别累计出栏生猪112.74、19.5、43.05、28.04万头，同比分别增长8%、88%、60%、74%，1-5月累计增速金新农、傲农生物相对领先。
- **销售均价环比提升：**5月新希望、金新农的商品猪销售均价分别为14.98元/公斤、16.63元/公斤，环比分别为-1%、-4%。
- **出栏体重：**测算新希望、金新农的出栏平均体重分别为116公斤/头、79公斤/头，金新农的生猪出栏体重偏低主要源于仔猪、种猪占比较高，剔除影响后，商品猪出栏均重为116公斤/头，环比小幅下降。

图1：2019年5月，金新农生猪出栏增速领先



数据来源：公司公告、广发证券发展研究中心

图2：2019年1-5月，金新农生猪出栏增速领先



数据来源：公司公告、广发证券发展研究中心

表1: 2019年1-5月新希望生猪出栏情况

周期	出栏量 (万头)	收入 (亿元)	商品猪均价 (元/公斤)	出栏体重 (公斤/头)
2019年1月	29.31	4.23	13.12	110.0
2019年2月	17.63	2.23	11.84	106.8
2019年3月	21.32	3.47	14.45	112.6
2019年4月	22.41	4.01	15.17	118.0
2019年5月	22.07	3.83	14.98	115.8
2019年1-5月	112.74	17.77	13.98	112.7

数据来源: 新希望生猪销售情况简报的自愿性信息披露公告、广发证券发展研究中心

表2: 2019年1-5月金新农生猪出栏量情况

周期	出栏量 (万头)	收入 (万元)	价格 (元/公斤)	商品猪均价 (元/公斤)	商品猪出栏体重 (公斤/头)
2019年1-2月	4.53	4,856.83	13.06	11.93	111.15
2019年3月	4.71	7,508.51	15.37	13.85	131.33
2019年4月	5.09	8,026.73	17.69	14.25	123.09
2019年5月	5.17	6,815.07	16.63	13.72	115.87
2019年1-5月	19.5	27207.14	15.75	13.61	120.30

数据来源: 金新农生猪销售简报、广发证券发展研究中心

表3: 2019年1-5月唐人神生猪出栏量情况

周期	出栏量 (万头)	收入 (万元)	头均收入 (元/头)
2019年1-2月	18.2	16,118.00	885.60
2019年3月	9.2	8,985.00	976.63
2019年4月	8.37	9,928.00	1186.14
2019年5月	7.28	8,402.00	1154.12
2019年1-5月	43.05	43433	1008.90

数据来源: 唐人神集团股份有限公司生猪销售简报、广发证券发展研究中心

表4: 2019年1-5月傲农生物生猪出栏情况

周期	销售量 (万头)	销售量同比	库存量 (万头)	库存量同比
2019年1月	5.67	184.80%	20.79	64.80%
2019年2月	4.55	113.83%	20.63	49.55%
2019年3月	6.81	203.55%	21.89	53.45%
2019年4月	5.53	70.16%	24.04	41.82%
2019年5月	5.48	-16.16%	27.79	94.14%
2019年1-5月	28.04	73.65%	115.13	60.05%

数据来源: 傲农生物养殖业务主要经营数据公告、广发证券发展研究中心

节后猪价小幅上扬，二季度猪价正式开启涨势

步入5月，非洲猪瘟疫情影响仍在持续，预计供给短缺周期将超出以往。截至4月底，据农业农村部数据，能繁母猪存栏量同比下降约22%。

据搜猪网，6月7日，全国瘦肉型生猪出栏均价14.87元/公斤，环比上涨3.05%，同比上涨43.44%；仔猪均价46.74元/公斤，环比维持不变，同比上涨84.51%。随着下游库存去化进入尾声，叠加去年4季度开始全国存栏明显下滑，后期供需缺口将逐步体现，猪价自5月下旬已正式开启上涨。疫情方面，近期两广地区疫情相对严重，北方地区复养成功率仍偏低，全国立夏以后，生猪饲养难度加大，行业产能短期难以迅速回升，供给拐点出现尚需要时间。

图3：2019年4月底，生猪存栏同比下降20.8%

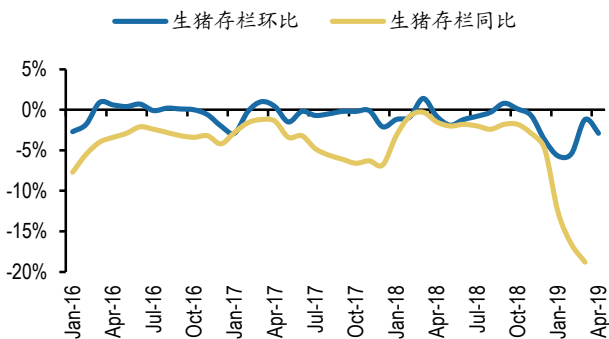
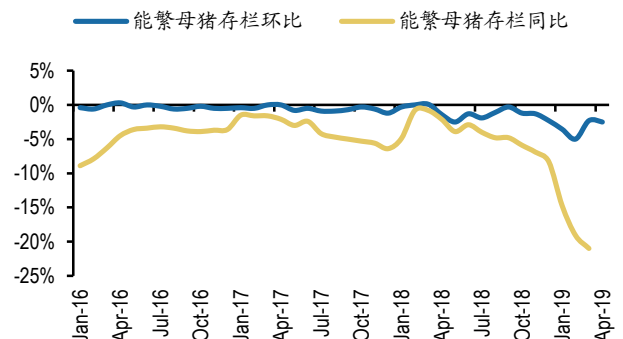


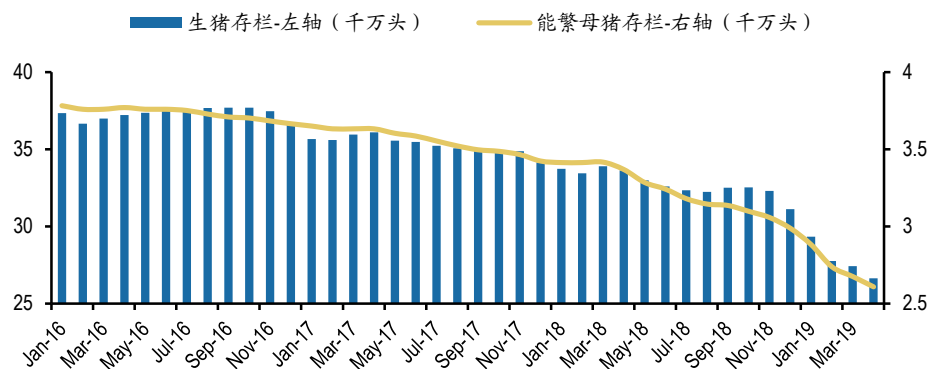
图4：2019年4月底，能繁母猪存栏同比下降22.3%



数据来源：农业农村部、广发证券发展研究中心

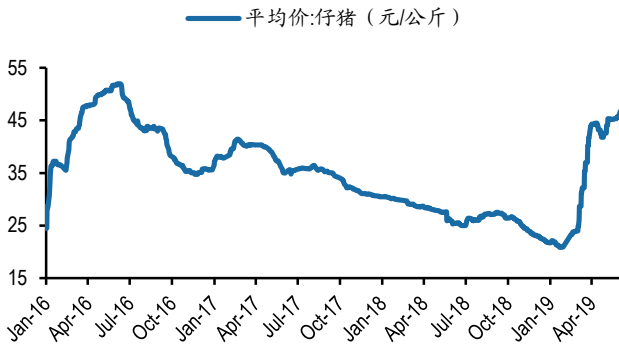
数据来源：农业农村部、广发证券发展研究中心

图5：2019年4月，能繁母猪存栏量降至2608万头



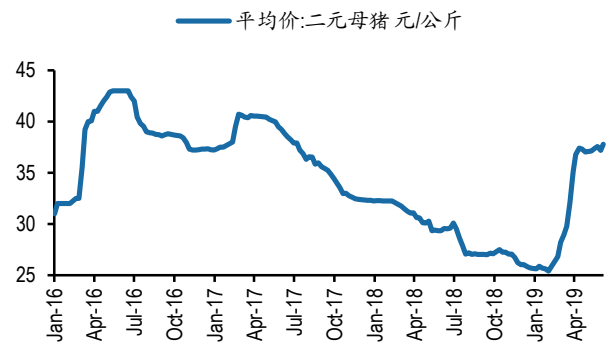
数据来源：中国政府网、广发证券发展研究中心

图6：6月7日仔猪均价46.74元/公斤



数据来源：博亚和讯、广发证券发展研究中心

图7：6月7日二元母猪均价37.78元/公斤



数据来源：博亚和讯、广发证券发展研究中心

饲料企业产能集中释放，受益于猪周期向上

产能去化趋势延续，看好后期猪价持续上涨表现。前期布局生猪养殖、资金与产能充足的饲料企业将受益于养殖行业景气上行。

饲料行业相关上市公司有新希望、唐人神、傲农生物、金新农等。

风险提示

猪价波动风险：猪价超预期下跌对公司盈利将造成风险；疫病风险：养殖周期较长，若防范不到位而发生疫情，将产生损失；食品安全风险等。

广发农林牧渔行业研究小组

- 王 乾：首席分析师，复旦大学金融学硕士、管理学学士。2017年新财富农林牧渔行业入围；2016年新财富农林牧渔行业第四名，新财富最具潜力分析师第一名，金牛奖农林牧渔行业第一名。2017年加入广发证券发展研究中心。
- 张斌梅：资深分析师，复旦大学管理学硕士，主要覆盖饲料、种植业和大宗农产品。2017年加入广发证券发展研究中心。
- 钱 浩：资深分析师，复旦大学理学硕士、学士，主要覆盖畜禽养殖和农产品加工。2017年加入广发证券发展研究中心。
- 郑颖欣：联系人，复旦大学世界经济学士，曼彻斯特大学发展金融硕士，主要覆盖动物保健、水产板块和宠物行业。2017年加入广发证券发展研究中心。

广发证券—行业投资评级说明

- 买入：预期未来 12 个月内，股价表现强于大盘 10%以上。
- 持有：预期未来 12 个月内，股价相对大盘的变动幅度介于-10%~+10%。
- 卖出：预期未来 12 个月内，股价表现弱于大盘 10%以上。

广发证券—公司投资评级说明

- 买入：预期未来 12 个月内，股价表现强于大盘 15%以上。
- 增持：预期未来 12 个月内，股价表现强于大盘 5%-15%。
- 持有：预期未来 12 个月内，股价相对大盘的变动幅度介于-5%~+5%。
- 卖出：预期未来 12 个月内，股价表现弱于大盘 5%以上。

联系我们

	广州市	深圳市	北京市	上海市	香港
地址	广州市天河区马场路 26号广发证券大厦35 楼	深圳市福田区益田路 6001号太平金融大厦 31层	北京市西城区月坛北 街2号月坛大厦18层	上海市浦东新区世纪 大道8号国金中心一 期16楼	香港中环干诺道中111 号永安中心14楼 1401-1410室
邮政编码	510627	518026	100045	200120	
客服邮箱	gfyf@gf.com.cn				

法律主体声明

本报告由广发证券股份有限公司或其关联机构制作，广发证券股份有限公司及其关联机构以下统称为“广发证券”。本报告的分销依据不同国家、地区的法律、法规和监管要求由广发证券于该国家或地区的具有相关合法合规经营资质的子公司/经营机构完成。

广发证券股份有限公司具备中国证监会批复的证券投资咨询业务资格，接受中国证监会监管，负责本报告于中国（港澳台地区除外）的分销。

广发证券（香港）经纪有限公司具备香港证监会批复的就证券提供意见（4号牌照）的牌照，接受香港证监会监管，负责本报告于中国香港地区的分销。

本报告署名研究人员所持中国证券业协会注册分析师资质信息和香港证监会批复的牌照信息已于署名研究人员姓名处披露。

重要声明

广发证券股份有限公司及其关联机构可能与本报告中提及的公司寻求或正在建立业务关系，因此，投资者应当考虑广发证券股份有限公司及其关联机构因可能存在的潜在利益冲突而对本报告的独立性产生影响。投资者不应仅依据本报告内容作出任何投资决策。

本报告署名研究人员、联系人（以下均简称“研究人员”）针对本报告中相关公司或证券的研究分析内容，在此声明：（1）本报告的全部分析结论、研究观点均精确反映研究人员于本报告发出当日的关于相关公司或证券的所有个人观点，并不代表广发证券的立场；（2）研究人员的部分或全部的报酬无论在过去、现在还是将来均不会与本报告所述特定分析结论、研究观点具有直接或间接的联系。

研究人员制作本报告的报酬标准依据研究质量、客户评价、工作量等多种因素确定，其影响因素亦包括广发证券的整体经营收入，该等经营收入部分来源于广发证券的投资银行类业务。

本报告仅面向经广发证券授权使用的客户/特定合作机构发送，不对外公开发布，只有接收人才可以使用，且对于接收人而言具有保密义务。广发证券并不因相关人员通过其他途径收到或阅读本报告而视其为广发证券的客户。在特定国家或地区传播或者发布本报告可能违反当地法律，广发证券并未采取任何行动以允许于该等国家或地区传播或者分销本报告。

本报告所提及证券可能不被允许在某些国家或地区内出售。请注意，投资涉及风险，证券价格可能会波动，因此投资回报可能会有所变化，过去的业绩并不保证未来的表现。本报告的内容、观点或建议并未考虑任何个别客户的具体投资目标、财务状况和特殊需求，不应被视为对特定客户关于特定证券或金融工具的投资建议。本报告发送给某客户是基于该客户被认为有能力独立评估投资风险、独立行使投资决策并独立承担相应风险。

本报告所载资料的来源及观点的出处皆被广发证券认为可靠，但广发证券不对其准确性、完整性做出任何保证。报告内容仅供参考，报告中的信息或所表达观点不构成所涉证券买卖的出价或询价。广发证券不对因使用本报告的内容而引致的损失承担任何责任，除非法律法规有明确规定。客户不应以本报告取代其独立判断或仅根据本报告做出决策，如有需要，应先咨询专业意见。

广发证券可发出其它与本报告所载信息不一致及有不同结论的报告。本报告反映研究人员的不同观点、见解及分析方法，并不代表广发证券的立场。广发证券的销售人员、交易员或其他专业人士可能以书面或口头形式，向其客户或自营交易部门提供与本报告观点相反的市场评论或交易策略，广发证券的自营交易部门亦可能会有与本报告观点不一致，甚至相反的投资策略。报告所载资料、意见及推测仅反映研究人员于发出本报告当日的判断，可随时更改且无需另行通告。广发证券或其证券研究报告业务的相关董事、高级职员、分析师和员工可能拥有本报告所提及证券的权益。在阅读本报告时，收件人应了解相关的权益披露（若有）。

本研究报告可能包括和/或描述/呈列期货合约价格的事实历史信息（“信息”）。请注意此信息仅供用作组成我们的研究方法/分析中的部分论点/依据/证据，以支持我们对所述相关行业/公司的观点的结论。在任何情况下，它并不（明示或暗示）与香港证监会第5类受规管活动（就期货合约提供意见）有关联或构成此活动。

权益披露

(1) 广发证券（香港）跟本研究报告所述公司在过去12个月内并没有任何投资银行业务的关系。

版权声明

未经广发证券事先书面许可，任何机构或个人不得以任何形式翻版、复制、刊登、转载和引用，否则由此造成的一切不良后果及法律责任由私自翻版、复制、刊登、转载和引用者承担。