

# 萤石持续涨价，关注电子化学品国产替代机会

—基础化工周报 20190610

基础化工周报

2019年06月10日

## ● 本周涨跌幅靠前产品

本周(6.1-6.6)价格涨幅前十的产品分别是液氯(+114.81%)、煤油(+8.23%)、95%乙醇(+4.30%)、无水氢氟酸(+4.19%)、萤石97湿粉(+3.51%)、二氯甲烷(+3.23%)、合成氨(+2.25%)、硝酸(+1.83%)、SBS(+1.67%)、顺丁橡胶(+1.63%)。

价格跌幅前十的产品分别是布伦特(-12.70%)、WTI(-12.12%)、天然气期货(-9.68%)、天然气现货(-8.26%)、PX(CFR中国)(-8.17%)、乙烯(-7.82%)、生胶(-7.69%)、液化气(-7.40%)、MTBE(-7.36%)、环己酮(-7.36%)。

本周价差涨幅前五的产品分别是尼龙66(+22.01%)、辛醇(+20.81%)、环氧丙烷(+20.66%)、BDO(顺酐法)(+16.59%)、丁二烯(+16.29%)。

价差跌幅前五的产品分别是醋酸乙烯(-20.15%)、聚合MDI(-19.94%)、锦纶6切片(-19.22%)、醋酸乙酯(-14.78%)、双酚A(-14.77%)。

## ● 本周观点及投资策略

**本周观点：**本周，萤石97干粉报价上涨1.61%，97湿粉价格连续两周上涨，涨幅近10%。全国范围内化工行业安全环保整治达到新高度，由于行业准入门槛升高，萤石供应整体上看长期趋紧，价格中枢将不断上行。由于三代制冷剂厂商抢占未来市场，导致制冷剂产量和价格脱钩，萤石需求会随三代制冷剂产量激增而暴涨，价格预计将不受下游制冷剂价格的制约，有望持续上涨。行业龙头标的有望充分享受该轮行业红利，建议长期关注**金石资源**。

响水事件之后，全国范围内化工行业安全环保整治达到新高度；6月是全国第18个“安全生产月”，山东、江苏、广东、湖北等大半个中国将进行化工企业安全生产大检查，深入危险化学品等重点行业领域的企业。从目前情况来看，农药原药和中间体等停产企业复工进度大多低于预期，产品景气提升，建议持续关注业绩确定性标的，推荐**长青股份、扬农化工、利民股份、雅本化学**，建议关注**先达股份**。

化工巨头美资企业陶氏公开发函宣布对华为断供，最为受益领域为CMP抛光垫材料的国产化，建议关注**鼎龙股份**。另外，新材料领域进口替代需求强劲，电子化学品龙头企业有望受益；新能源、新材料等龙头企业主营业务可持续盈利能力强，并不断完善产业链，挖掘新的利润增长点。当前偏成长的化工新材料相关标的相对滞涨，估值吸引力逐渐显现，推荐**蓝晓科技、国瓷材料**等。

### 投资主线一：供需格局向好的农化、PTA等板块。

磷矿石板块受环保限产影响，供需将保持紧平衡，景气度持续提升，建议关注**兴发集团**。国内菊酯行业供给端收缩严重且开工率不断走低，菊酯中间体严重供不应求助推菊酯产品价格上行。我们认为菊酯行业景气度有望持续至2019年，重点推荐**扬农化工**。随着下游聚酯产能的大幅扩张，PTA供给缺口短期难以弥补，景气周期有望持续至2019，建议关注**桐昆股份**。受益于出口需求增加以及PTA行业景气度回升、2020年以前是醋酸产能释放空窗期，我们持续看好醋酸行业供给格局的改善，推荐**华鲁恒升**。

### 投资主线二：具有成长或者消费属性的新材料、新能源相关标的。

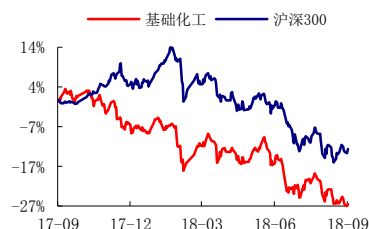
大宗化工品经历3年的大幅上涨后，目前多数品种价格处在较高位置，在国内外经济存在不确定因素背景下，具有成长或者消费属性的新材料、新能源、大众消费品等相关的个股，其业绩稳定性，增长确定性的价值凸显，而经过今年的调整，估值吸引力也逐渐得到显现，建议关注**国瓷材料、蓝晓科技、国光股份**等优质标的。

## ● 风险提示：大宗商品价格出现超预期波动。

推荐

维持评级

### 行业与沪深300走势比较



资料来源：Wind，民生证券研究院

### 分析师：陶贻功

执业证号：S0100513070009

电话：010-85127892

邮箱：taoyigong@mszq.com

### 研究助理：李骥

执业证号：S0100119010009

电话：021-60876731

邮箱：lijl@mszq.com

### 研究助理：王静姝

执业证号：S0100118070030

电话：010-85127892

邮箱：wangjingshu@mszq.com

### 相关研究

1.民生化工周报 20190527：VE 涨势显著，制冷剂进入旺季

2.民生化工周报 20190520：维生素景气度高，农药板块受益虫灾防治

## 投资组合及盈利预测

| 代码     | 重点公司 | 现价<br>6月6日 | EPS   |       |       | PE    |       |       | 评级 |
|--------|------|------------|-------|-------|-------|-------|-------|-------|----|
|        |      |            | 2018A | 2019E | 2020E | 2018A | 2019E | 2020E |    |
| 600486 | 扬农化工 | 50.44      | 1.85  | 3.24  | 3.97  | 27.26 | 15.57 | 12.71 | 推荐 |
| 600309 | 万华化学 | 37.81      | 4.09* | 4.74* | 5.40* | 9.24  | 7.98  | 7.00  | 推荐 |
| 600352 | 浙江龙盛 | 15.66      | 0.76* | 1.02* | 1.33* | 20.61 | 15.35 | 11.77 | 推荐 |
| 300487 | 蓝晓科技 | 28.91      | 0.46  | 0.82  | 1.29  | 62.85 | 35.26 | 22.41 | 推荐 |
| 300285 | 国瓷材料 | 15.17      | 0.42  | 0.68  | 0.97  | 36.12 | 22.31 | 15.64 | 推荐 |

资料来源：公司公告、民生证券研究院（\*为 wind 一致预期）

## ● 主要化工产品跟踪

## 【煤化工】

| 品种    | 本周              | 展望                              |
|-------|-----------------|---------------------------------|
| 煤炭    | 价格弱势下跌          | 6月供给端恢复预期，需求端日耗回升，约有20元/吨左右波动幅度 |
| 原油    | 全面下跌走势          | 原油期价将持续震荡                       |
| 甲醇    | 市场弱势下行，心态不佳     | 市场弱势整理                          |
| 醋酸    | 价格整体再度上探        | 整体价格将持续上探，幅度在50-100元/吨          |
| DMF   | 市场震荡整理          | 短期偏弱震荡，幅度在50-200元/吨             |
| DMC   | 市场价格继续大幅下挫      | 近两个月难有起色                        |
| 乙二醇   | 持续低位震荡          | 或将持续低位偏弱运行                      |
| 甲烷氯化物 | 二氯坚挺上扬，三氯市场稳定运行 | 或震荡上行为主                         |
| 尿素    | 结束上周上涨行情回归稳定走势  | 短时行情继续走弱概率较大，降幅30元左右            |
| 复合肥   | 市场需求逐步减少，开工率下调  | 短期内维持平稳交投，成交优惠                  |
| 三聚氰胺  | 市场成交重心承压继续      | 成交重心或仍有承压空间                     |
| PVC   | 现货价格大幅下行        | 将延续低位震荡为主                       |

## 【氟化工】

| 品种  | 本周                | 展望                    |
|-----|-------------------|-----------------------|
| 萤石  | 市场坚挺上扬            | 短期市场稳中坚挺运行，不乏继续小幅探涨可能 |
| 氢氟酸 | 市场稳步推涨            | 继续推进落实涨价为主            |
| 制冷剂 | 近期国内R22市场价格坚挺运行为主 | 继续保持坚挺维稳趋势为主          |

## 【磷化工】

| 品种       | 本周                                    | 展望                                  |
|----------|---------------------------------------|-------------------------------------|
| 磷矿石      | 市场成交短期内暂无变化，企业发货为主                    | 近期维持平稳交投态势，企业发货为主                   |
| 一铵/二铵/黄磷 | 一铵行情弱稳；二铵夏季市场已进入中后期；黄磷市场交投观望，多数工厂主发订单 | 一铵延续弱势盘整；二铵出口行情遇阻；黄磷市场虽然盘整为主，但需求量有限 |

## 【聚氨酯】

| 品种   | 本周                       | 展望                |
|------|--------------------------|-------------------|
| 环氧丙烷 | 弱势下滑，华东主流送到价9550-9650元/吨 | 弱势下滑，幅度100-300元/吨 |

|        |   |                          |
|--------|---|--------------------------|
| 软泡聚醚   | 弱势下滑, 华东地区主流商谈 9800-9900 元/吨              | 下滑预期, 幅度 100-300 元/吨     |
| 硬泡聚醚   | 弱势下滑                                      | 窄幅波动, 幅度 100-300 元/吨     |
| TDI    | 偏弱整理, 华东 TDI 含税国产货商谈价 12400-12500 元/吨     | 地位震荡, 幅度 100-500 元/吨     |
| 聚合 MDI | 市场弱势下滑, : 华东万华 PM200 报盘 12800-13000 元/吨附近 | 弱势运行, 波动幅度 500-800 元/吨   |
| 苯胺     | 市场商谈暂稳, 华东主流价参考 6000 元/吨                  | 弱势下行, 幅度 50-150 元/吨      |
| 己二酸    | 市场观望整理, 华东主力货源报价 7800-8100 元/吨            | 震荡走弱, 幅度在 50-100 元/吨     |
| 纯 MDI  | 市场弱势下滑, 华东市场现货报盘 18000-19000 元/吨          | 仍存在下滑预期, 幅度在 500-800 元/吨 |
| DMF    | 震荡整理                                      | 偏弱震荡, 幅度 50-200 元/吨      |
| 丁酮     | 市场偏弱运行, 主流市场价 6850 元/吨                    | 弱势震荡, 变化在 50-200 元/吨     |
| BDO    | 盘整运行                                      | 震荡整理, 幅度 50-100 元/吨      |

**【氯碱】**

| 品种  | 本周                     | 展望                         |
|-----|------------------------|----------------------------|
| 原盐  | 市场涨跌同现                 | 价格或将维持稳定运行                 |
| 电石  | 市场重心再次走低               | 盘整观望为主                     |
| 液氯  | 山东地区液氯市场逆势上行, 华东地区大体稳定 | 全国市场调整范围 300-400 元/吨       |
| 盐酸  | 整理运行为主, 部分地区副产酸出货压力较大  | 调整幅度 30-50 元/吨             |
| 纯碱  | 轻碱市场下行明显, 重碱价格持稳运行     | 轻质纯碱市场多窄幅下调, 重碱价格降势难挡      |
| 烧碱  | 成交重心下行                 | 山东地区有小幅上涨可能, 其他多地区窄幅整理运行为主 |
| PVC | 现货价格震荡下行               | 多将延续震荡运行为主                 |

**【化纤】**

| 品种   | 本周                                  | 展望                      |
|------|-------------------------------------|-------------------------|
| PX   | 延续跌势, CFR 中国周均价为 837.79 美元/吨        | 震荡偏弱, 预计下跌 15-20 美元/吨   |
| PTA  | 市场下跌, 华东市场周均价 5537 元/吨              | 震荡下行, 预计下跌 100-150 元/吨  |
| 聚酯切片 | 重心持续下跌, 半光切片主流价 6500 元/吨            | 震荡偏弱运行, 幅度 100-300 元/吨  |
| 涤纶短纤 | 延续弱势下跌, 华东地区 1.4D 主流参考价 7250 元/吨左右  | 趋稳整理, 涨跌幅度 200-300 元/吨  |
| 涤纶长丝 | 延续下跌走势, POY150D 主流价 7450 元/吨        | 稳中偏弱, 幅度在 100-300 元/吨   |
| 己内酰胺 | 震荡偏弱, 华东主流商谈价 11700-12100 元/吨       | 偏弱运行, 下跌幅度 100-200 元/吨  |
| PA6  | 市场走跌                                | 震荡偏弱, 预计下跌 200-500 元/吨  |
| 丙纶   | 弱势下行                                | 多延续震荡走势, 幅度 200-300 元/吨 |
| 氨纶   | 弱势振荡, 氨纶 30D 主流参考价 36000-37000 元/吨  | 弱稳整理, 幅度 300-500 元/吨    |
| 丙烯酸腈 | 现货价格走跌, 华东地区主流报价在 14400-14600 元/吨自提 | 小幅偏弱走势, 幅度 100-300 元/吨  |

**【维生素】**

| 品种 | 本周                     | 展望                      |
|----|------------------------|-------------------------|
| VA | 整理运行，国内报价 385-400 元/公斤 | 预计短期价格在 385-400 元/公斤左右  |
| VC | 价格运行平稳                 | 平稳运行，预计价格在 25-30 元/公斤左右 |
| VE | 整理运行，实际成交价 55 元/公斤     | 短期存在上涨可能，涨幅在 5-10 元/公斤  |

**【农药】**

| 品种      | 本周                                     | 展望           |
|---------|--|--------------|
| 草甘膦     | 市场横盘整理，主流成交 2.35-2.4 万元/吨              | 横盘整理，不排除下探可能 |
| 草铵膦     | 价格下滑，实际成交至 13-13.3 万元/吨                | 短期仍有下滑可能     |
| 麦草畏     | 价格稳定，98%原粉实际成交价 9.2-10 万元/吨            | 有下滑可能        |
| 吡虫啉     | 市场疲软，价格横盘整理，主流报价 15.5-16 万元/吨          | 有下滑可能        |
| 高效氯氟氰菊酯 | 原药报价 33.5 万元/吨                         | 维持稳定         |
| 联苯菊酯    | 原药市场报价 36.5 万元/吨                       | 维持稳定         |
| 氯氟菊酯    | 原药成交价 11.5 万元/吨                        | 维持稳定         |
| 毒死蜱     | 市场疲软，主流报价 4.6-4.7 万元/吨                 | 短期有弱势下滑可能    |
| 代森锰锌    | 价格稳定，90%原粉上海港 2.15-2.2 万元/吨            | 或将维持横盘整理     |
| 多菌灵     | 价格稳定，98%白色 3.5-3.6 万元/吨 96%灰色 3.4 万元/吨 | 或将盘整         |
| 百菌清     | 价格走跌，主流成交价格 55000 元/吨                  | 短期或将缓慢下滑     |

**【钛白粉】**

| 品种   | 本周                       | 展望        |
|------|--------------------------|-----------|
| 金红石型 | 弱稳运行，报价在 14700-16200 元/吨 | 短期或保持表面稳定 |
| 锐钛型  | 弱稳运行，报价在 11500-13000 元/吨 | 短期或保持表面稳定 |

化工产品涨幅排行榜（截止6月6日）

|    | 排名 | 产品名称        | 产品价格  | 单位        | 周涨跌幅    | 较年初涨跌幅  |
|----|----|-------------|-------|-----------|---------|---------|
| 涨幅 | 1  | 液氯          | 406   | 元/吨       | 114.81% | 239.98% |
|    | 2  | 煤油          | 5193  | 元/吨       | 5.02%   | 8.23%   |
|    | 3  | 95%乙醇       | 4929  | 元/吨       | 4.30%   | 3.16%   |
|    | 4  | 无水氢氟酸       | 11200 | 元/吨       | 4.19%   | -10.40% |
|    | 5  | 萤石 97 湿粉    | 2950  | 元/吨       | 3.51%   | -12.85% |
|    | 6  | 二氯甲烷        | 3200  | 元/吨       | 3.23%   | 4.92%   |
|    | 7  | 合成氨         | 3091  | 元/吨       | 2.25%   | -7.51%  |
|    | 8  | 硝酸          | 1722  | 元/吨       | 1.83%   | -6.82%  |
|    | 9  | SBS         | 12883 | 元/吨       | 1.67%   | 2.96%   |
|    | 10 | 顺丁橡胶        | 11738 | 元/吨       | 1.63%   | -1.98%  |
| 跌幅 | 1  | 布伦特         | 61    | 美元/桶      | -12.70% | 12.70%  |
|    | 2  | WTI         | 52    | 美元/桶      | -12.12% | 13.81%  |
|    | 3  | 天然气期货       | 2     | 美元/百万英热单位 | -9.68%  | -19.12% |
|    | 4  | 天然气现货       | 2     | 美元/百万英热单位 | -8.26%  | -28.23% |
|    | 5  | PX (CFR 中国) | 806   | 美元/吨      | -8.17%  | -15.05% |
|    | 6  | 乙烯          | 825   | 元/吨       | -7.82%  | -5.71%  |
|    | 7  | 生胶          | 18000 | 元/吨       | -7.69%  | -12.20% |
|    | 8  | 液化气         | 3668  | 元/吨       | -7.40%  | -8.89%  |
|    | 9  | MTBE        | 4569  | 元/吨       | -7.36%  | -14.39% |
|    | 10 | 环己酮         | 8400  | 元/吨       | -7.36%  | -0.10%  |

资料来源：百川资讯，民生证券研究院

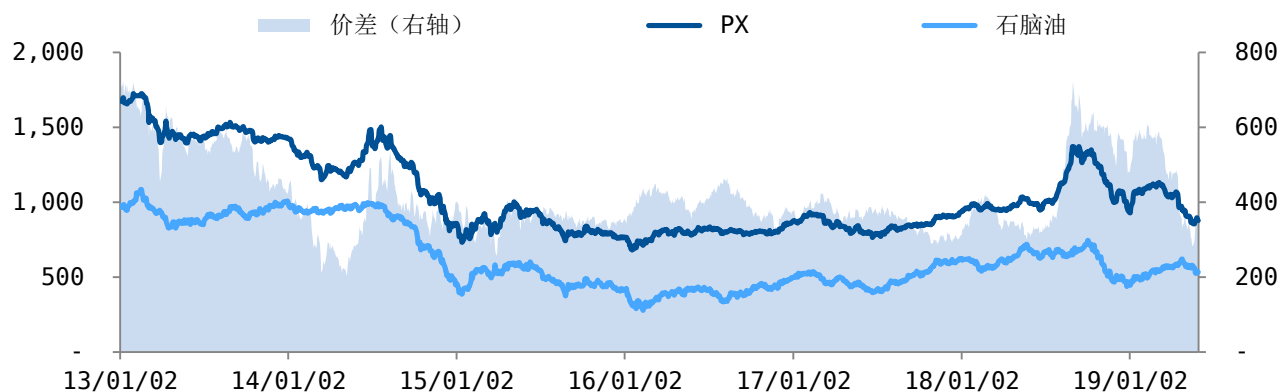
## 目 录

|                             |    |
|-----------------------------|----|
| 图 1: PX 价格及价差走势 .....       | 8  |
| 图 2: PTA 价格及价差走势 .....      | 8  |
| 图 3: 乙二醇价格及价差走势 .....       | 8  |
| 图 4: 长丝价格及价差走势 .....        | 9  |
| 图 5: 涤纶短纤价格及价差走势 .....      | 9  |
| 图 6: 粘胶短纤价格及价差走势 .....      | 9  |
| 图 7: 己内酰胺价格及价差走势 .....      | 10 |
| 图 8: 己二酸价格及价差走势 .....       | 10 |
| 图 9: 尼龙 66 价格及价差走势 .....    | 10 |
| 图 10: 锦纶 6 切片价格及价差走势 .....  | 11 |
| 图 11: 纯 MDI 价格及价差走势 .....   | 11 |
| 图 12: 氨纶价格及价差走势 .....       | 11 |
| 图 13: 苯乙烯价格及价差走势 .....      | 12 |
| 图 14: 苯胺价格及价差走势 .....       | 12 |
| 图 15: 丙烯价格及价差走势 .....       | 12 |
| 图 16: 丙烯酸价格及价差走势 .....      | 13 |
| 图 17: 丙烯酸丁酯价格及价差走势 .....    | 13 |
| 图 18: 甲基丙烯酸甲酯价格及价差走势 .....  | 13 |
| 图 19: 聚甲基丙烯酸甲酯价格及价差走势 ..... | 14 |
| 图 20: 环氧氯丙烷价格及价差走势 .....    | 14 |
| 图 21: 环氧树脂价格及价差走势 .....     | 14 |
| 图 22: 辛醇价格及价差走势 .....       | 15 |
| 图 23: 丁醇价格及价差走势 .....       | 15 |
| 图 24: 丁二烯价格及价差走势 .....      | 15 |
| 图 25: 双酚 A 价格及价差走势 .....    | 16 |
| 图 26: PC 价格及价差走势 .....      | 16 |
| 图 27: 甲醇价格及价差走势 .....       | 16 |
| 图 28: 醋酸价格及价差走势 .....       | 17 |
| 图 29: 醋酸乙烯价格及价差走势 .....     | 17 |
| 图 30: BDO 价格及价差走势 .....     | 17 |
| 图 31: DMF 价格及价差走势 .....     | 18 |
| 图 32: 纯碱价格及价差走势 .....       | 18 |
| 图 33: 烧碱价格及价差走势 .....       | 18 |
| 图 34: PVC 价格及价差走势 .....     | 19 |
| 图 35: 聚合 MDI 价格及价差走势 .....  | 19 |
| 图 36: TDI 价格及价差走势 .....     | 19 |
| 图 37: 环氧丙烷价格及价差走势 .....     | 20 |
| 图 38: 碳酸二甲酯价格及价差走势 .....    | 20 |
| 图 39: 软泡聚醚价格及价差走势 .....     | 20 |
| 图 40: 磷酸一铵价格及价差走势 .....     | 21 |
| 图 41: 磷酸二铵价格及价差走势 .....     | 21 |
| 图 42: 尿素价格及价差走势 .....       | 21 |
| 图 43: 草甘膦价格及价差走势 .....      | 22 |
| 图 44: 毒死蜱价格及价差走势 .....      | 22 |
| 图 45: 百草枯价格及价差走势 .....      | 22 |
| 图 46: 草铵膦价格及价差走势 .....      | 23 |
| 图 47: 吡虫啉价格及价差走势 .....      | 23 |
| 图 48: 氢氟酸价格及价差走势 .....      | 23 |
| 图 49: R22 价格及价差走势 .....     | 24 |
| 图 50: R134a 价格及价差走势 .....   | 24 |
| 图 51: R32 价格及价差走势 .....     | 24 |

|                          |    |
|--------------------------|----|
| 图 52: R125 价格及价差走势.....  | 25 |
| 图 53: R410a 价格及价差走势..... | 25 |
| 图 54: PTFE 价格及价差走势.....  | 25 |
| 图 55: 维生素价格及价差走势.....    | 26 |
| 图 56: 钛白粉价格及价差走势.....    | 26 |
| 图 57: 炭黑价格及价差走势.....     | 26 |
| 图 58: 有机硅价格及价差走势.....    | 27 |

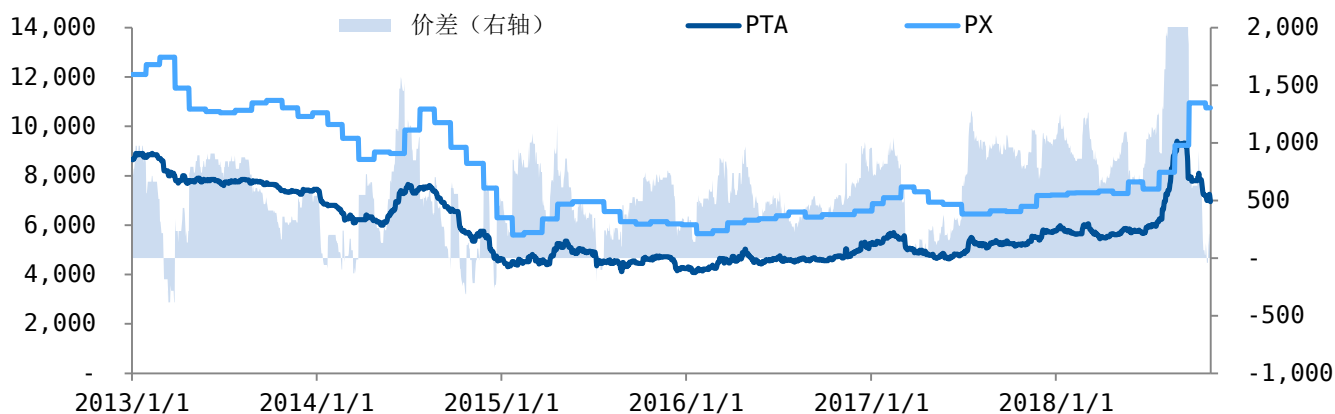
## 主要产品价格价差走势

图 1: PX 价格及价差走势



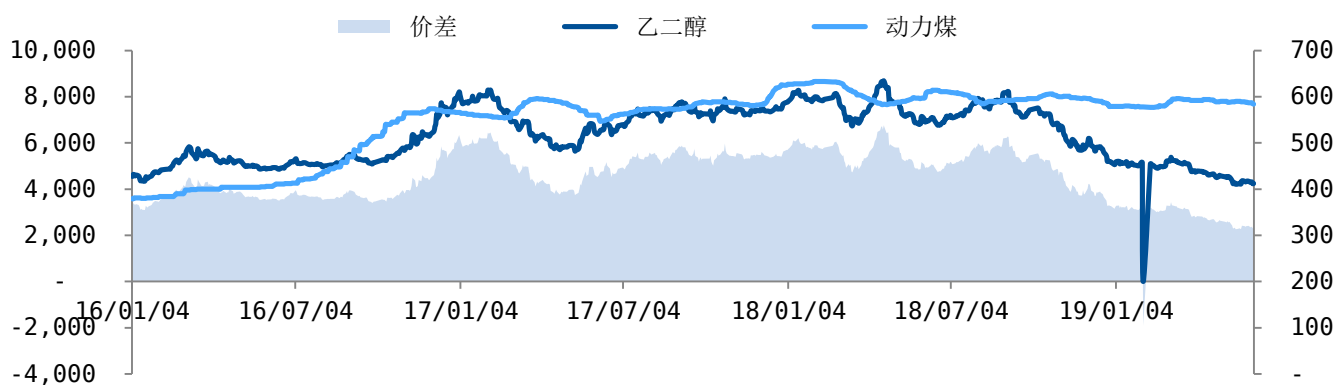
资料来源: 民生证券研究院整理

图 2: PTA 价格及价差走势



资料来源: 民生证券研究院整理

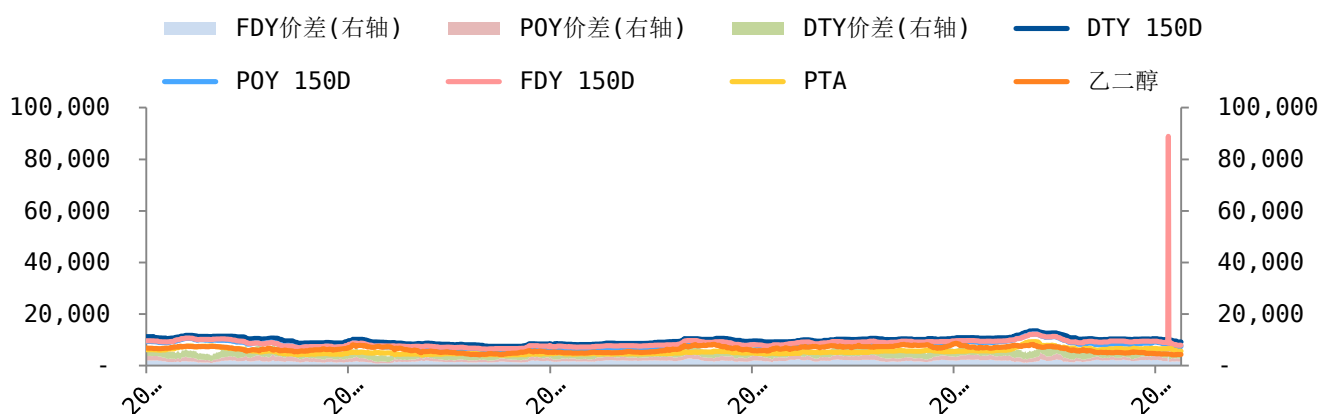
图 3: 乙二醇价格及价差走势



资料来源: 民生证券研究院整理

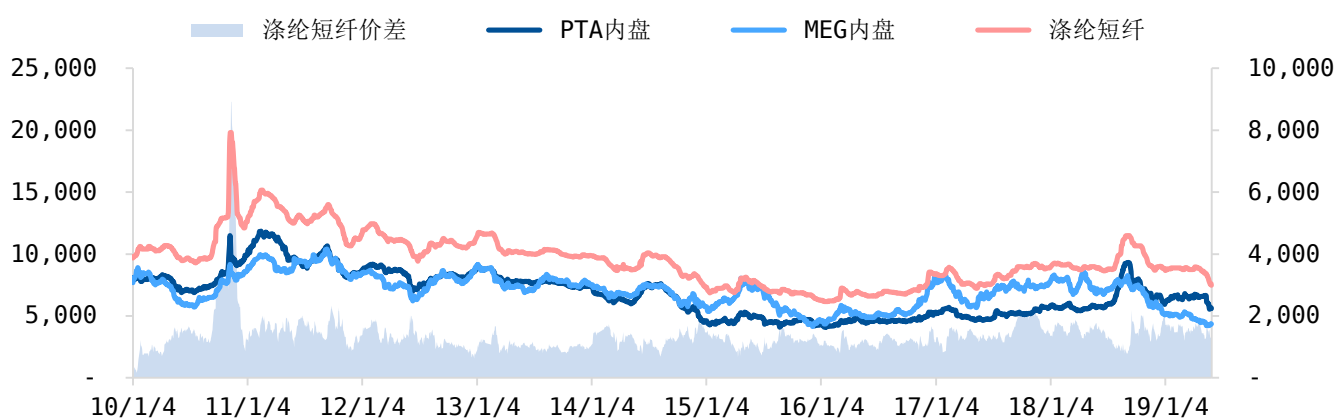


图 4：长丝价格及价差走势



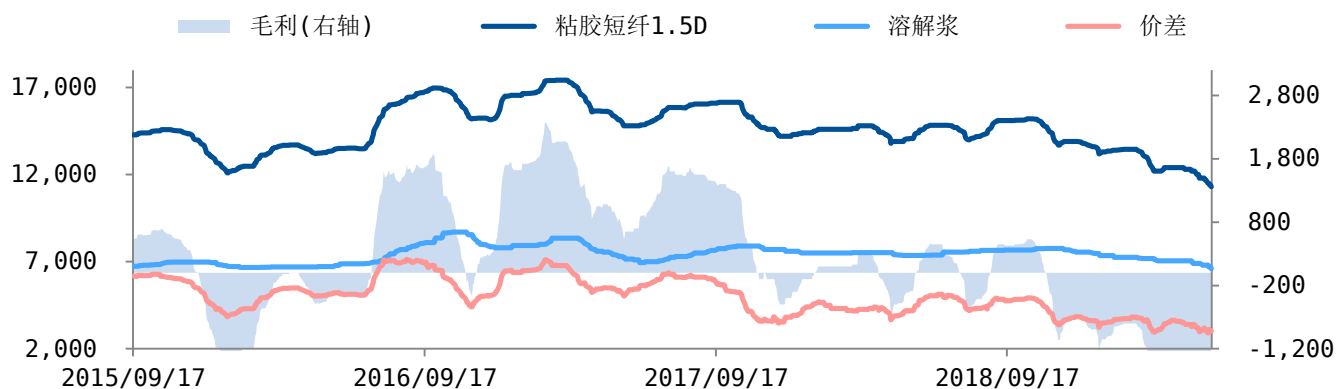
资料来源：民生证券研究院整理

图 5：涤纶短纤价格及价差走势



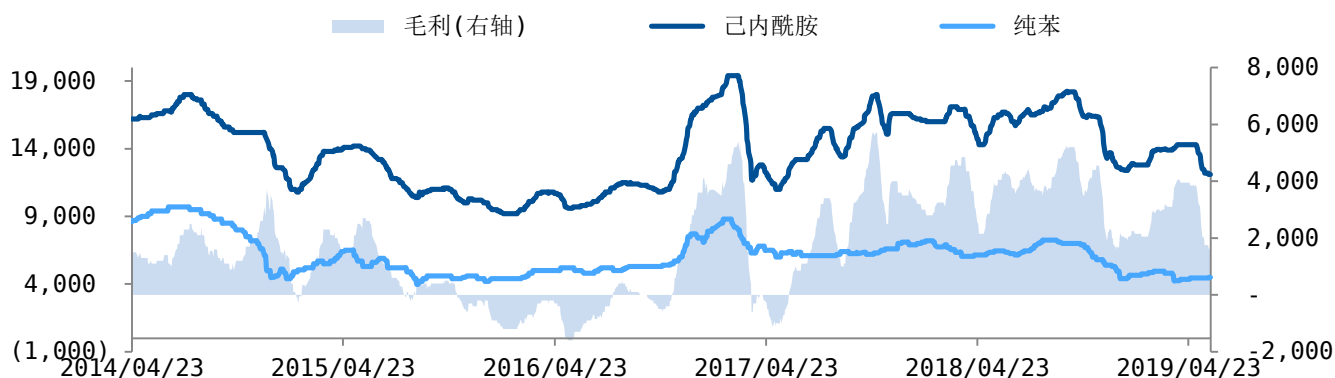
资料来源：民生证券研究院整理

图 6：粘胶短纤价格及价差走势



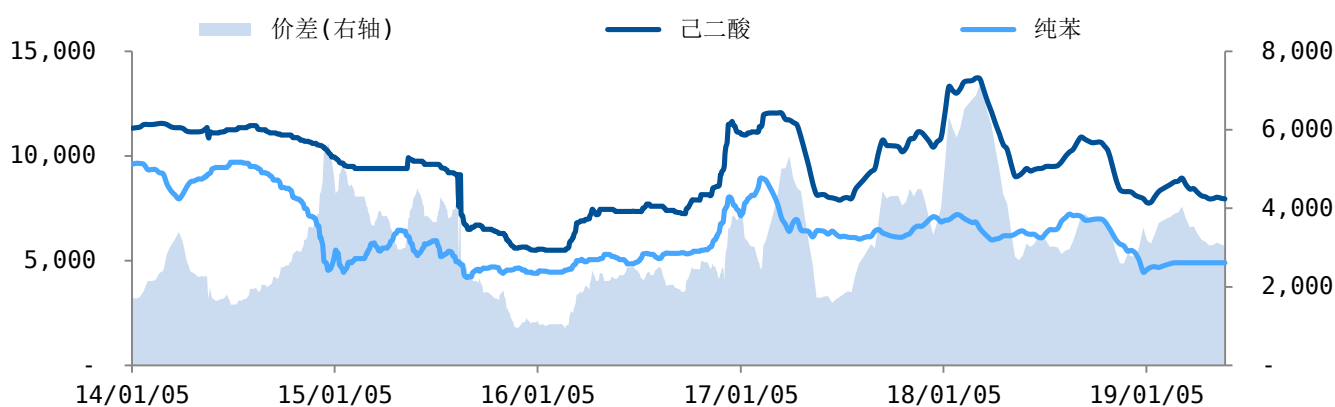
资料来源：民生证券研究院整理

图 7：己内酰胺价格及价差走势



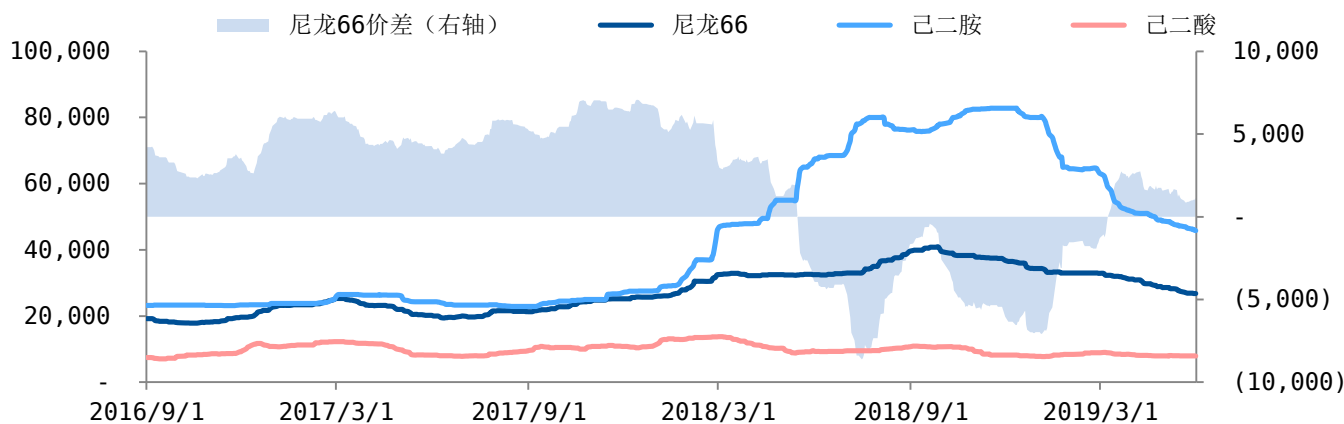
资料来源：民生证券研究院整理

图 8：己二酸价格及价差走势



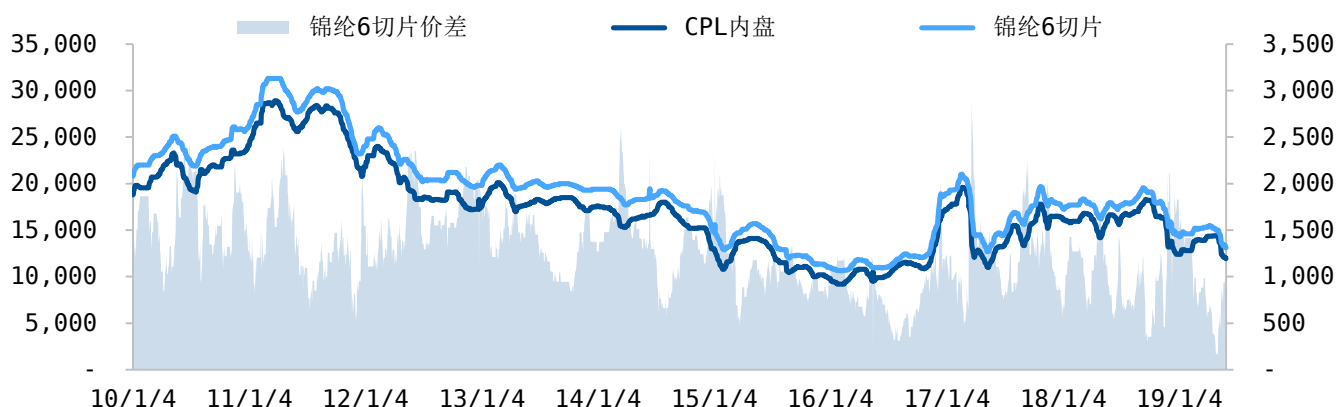
资料来源：民生证券研究院整理

图 9：尼龙 66 价格及价差走势



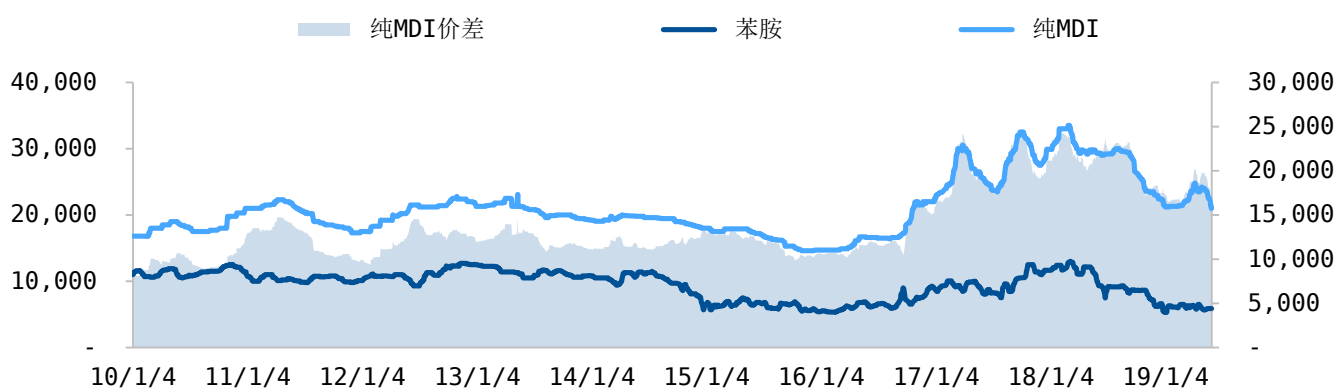
资料来源：民生证券研究院整理

图 10: 锦纶 6 切片价格及价差走势



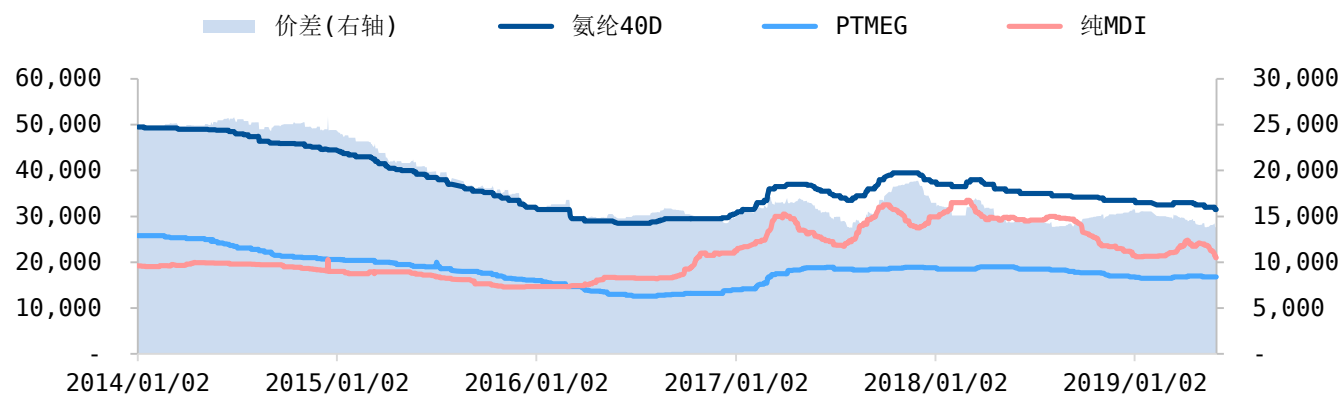
资料来源: 民生证券研究院整理

图 11: 纯 MDI 价格及价差走势



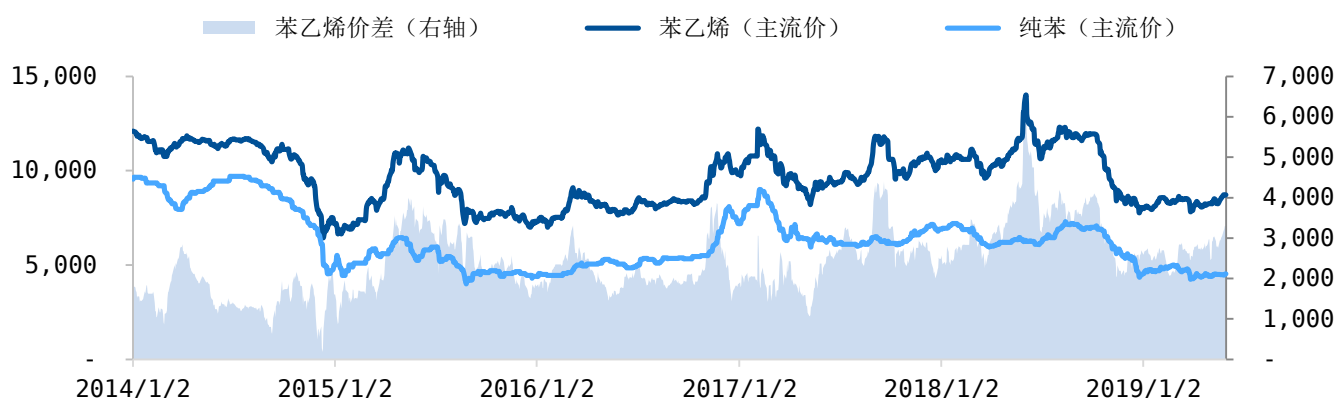
资料来源: 民生证券研究院整理

图 12: 氨纶价格及价差走势



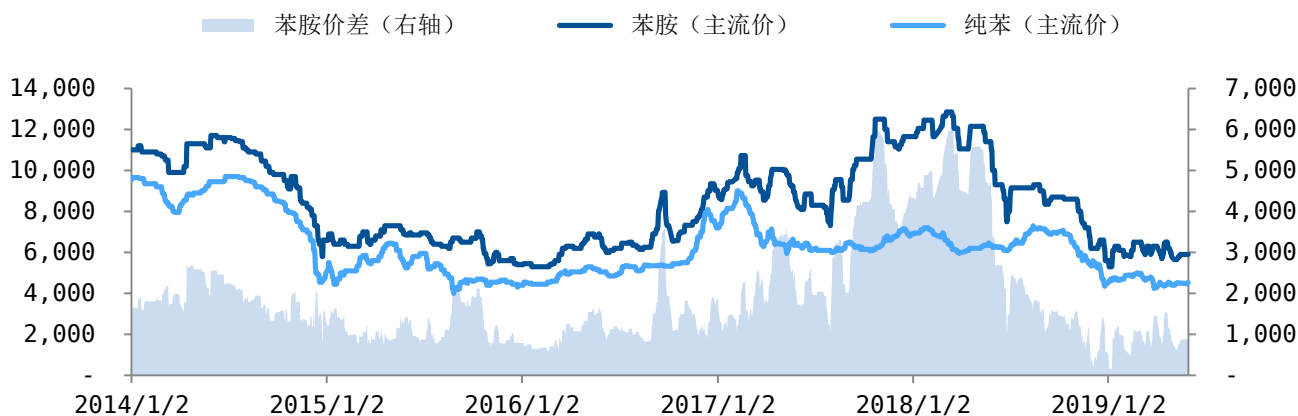
资料来源: 民生证券研究院整理

图 13: 苯乙烯价格及价差走势



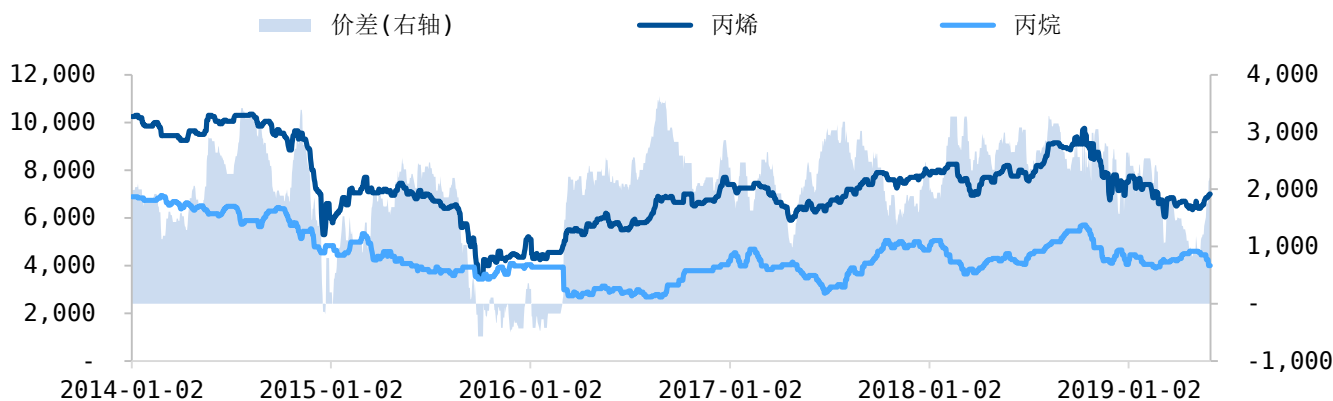
资料来源：民生证券研究院整理

图 14: 苯胺价格及价差走势



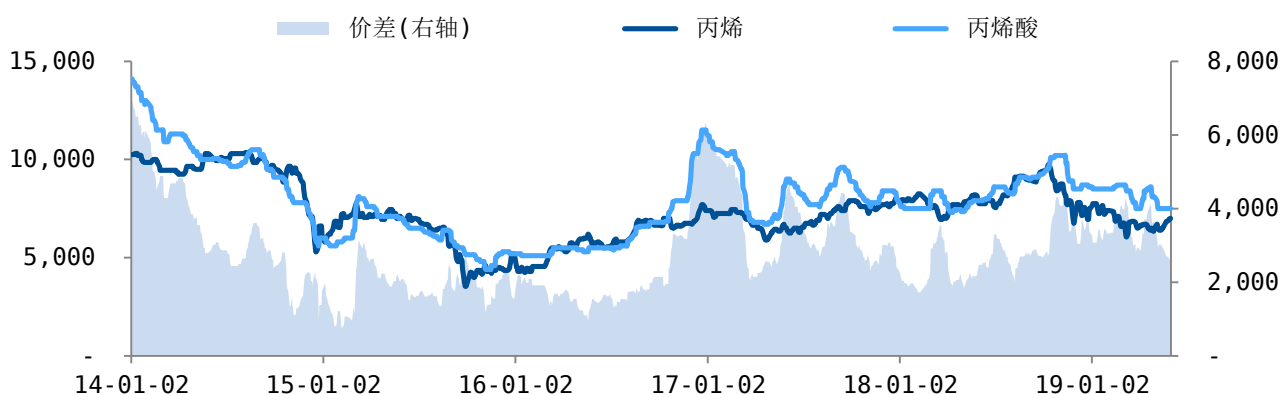
资料来源：民生证券研究院整理

图 15: 丙烯价格及价差走势



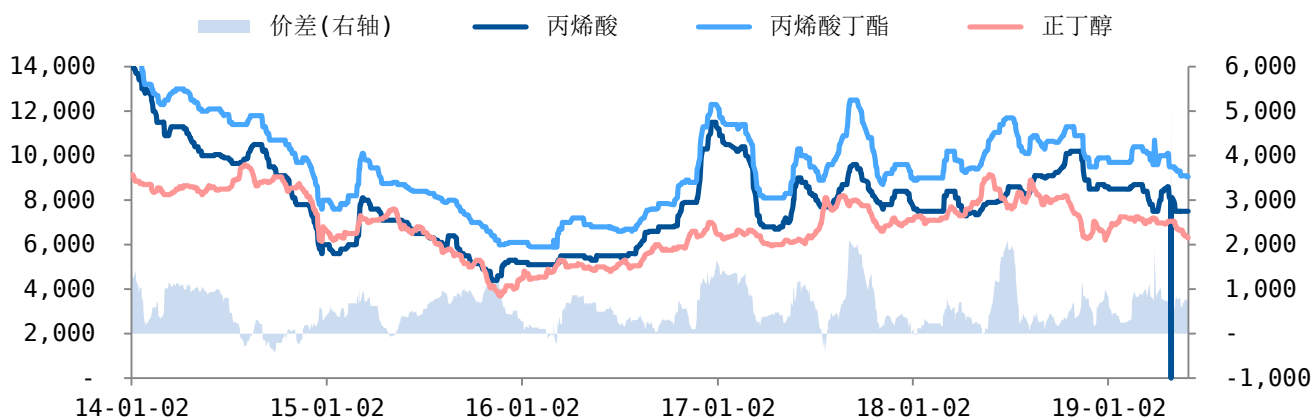
资料来源：民生证券研究院整理

图 16: 丙烯酸价格及价差走势



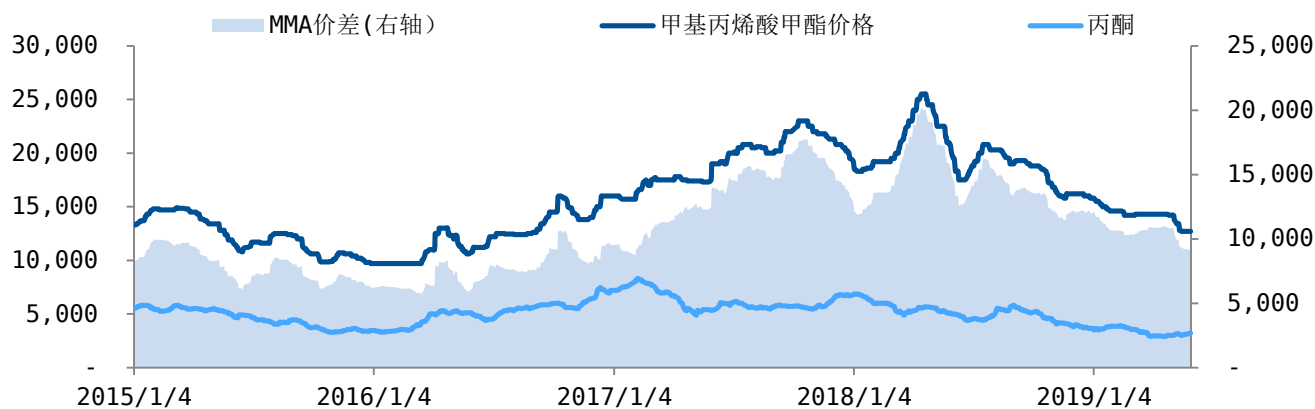
资料来源: 民生证券研究院整理

图 17: 丙烯酸丁酯价格及价差走势



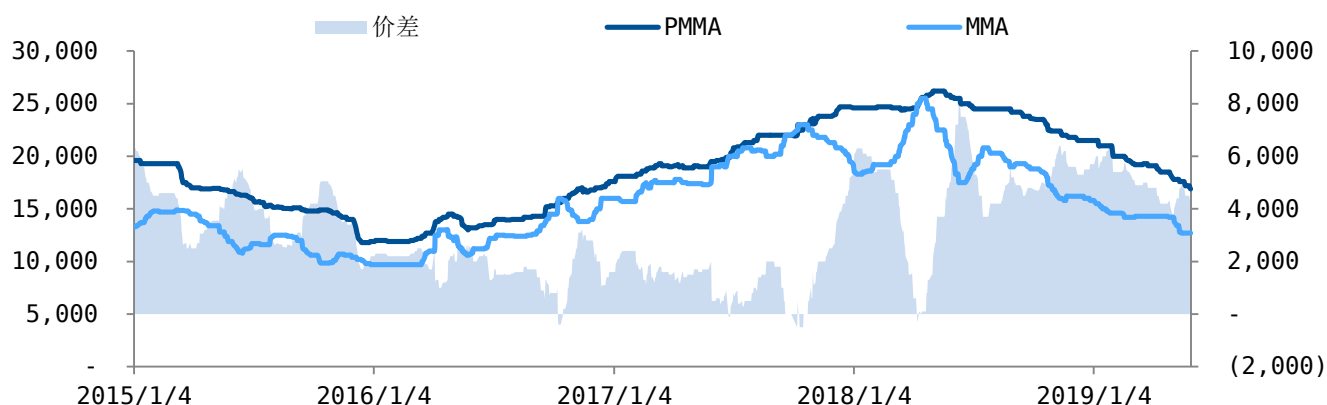
资料来源: 民生证券研究院整理

图 18: 甲基丙烯酸甲酯价格及价差走势



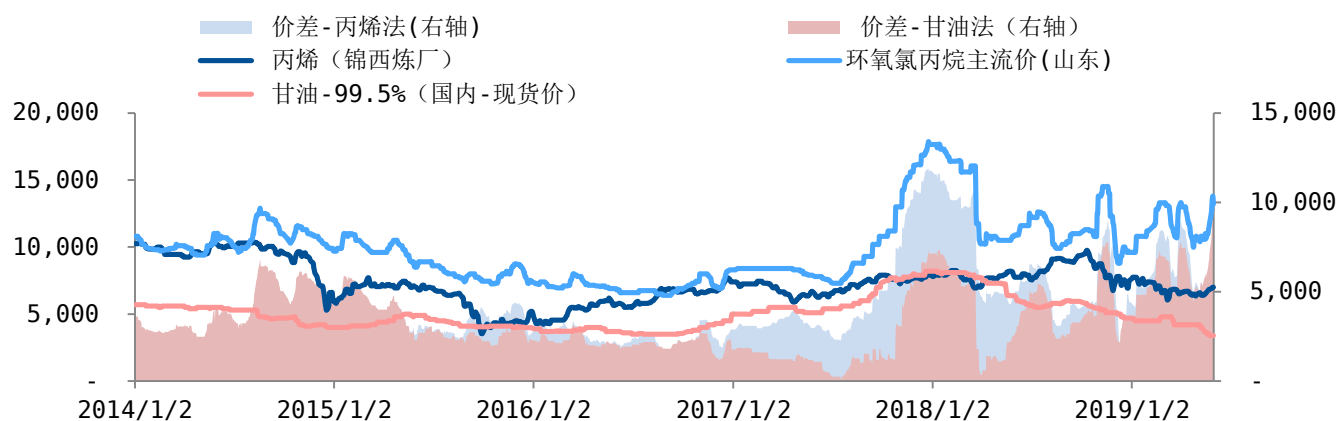
资料来源: 民生证券研究院整理

图 19: 聚甲基丙烯酸甲酯价格及价差走势



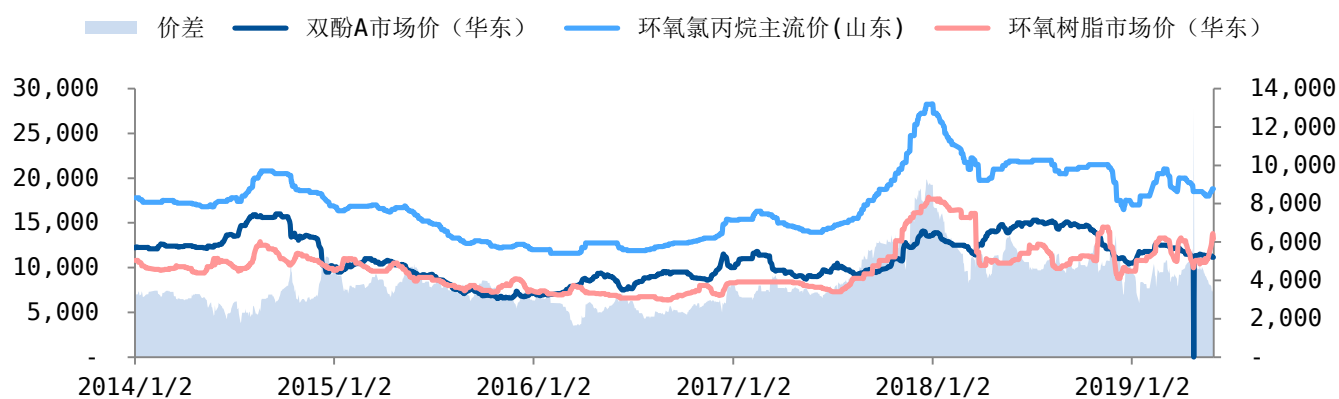
资料来源: 民生证券研究院整理

图 20: 环氧氯丙烷价格及价差走势



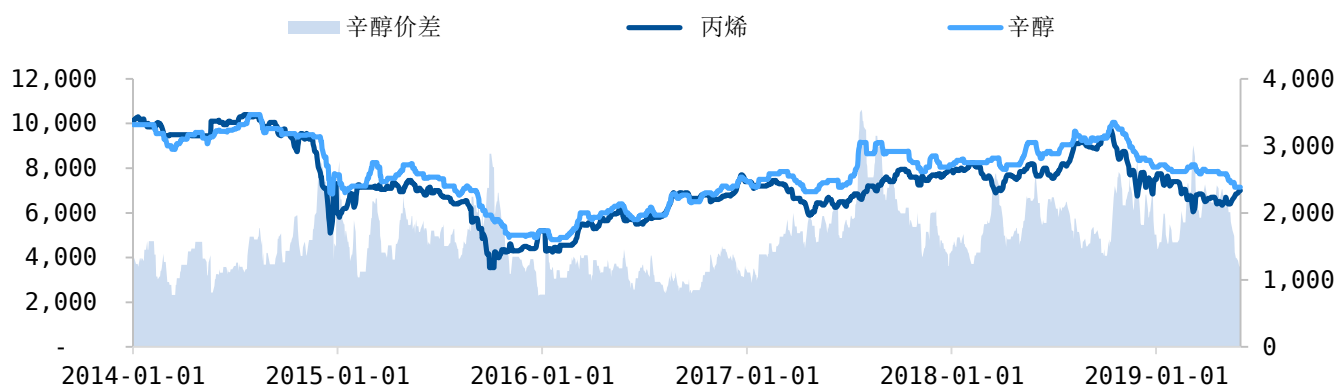
资料来源: 民生证券研究院整理

图 21: 环氧树脂价格及价差走势



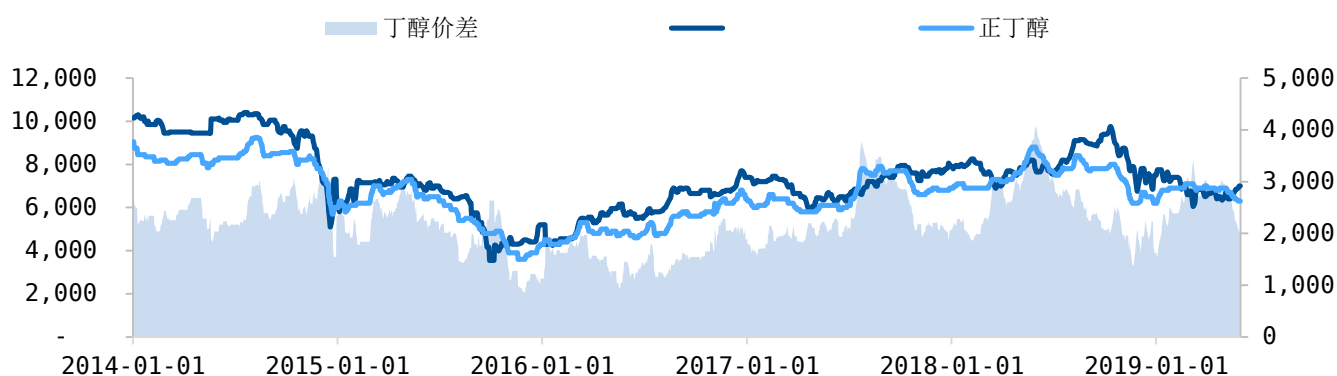
资料来源: 民生证券研究院整理

图 22: 辛醇价格及价差走势



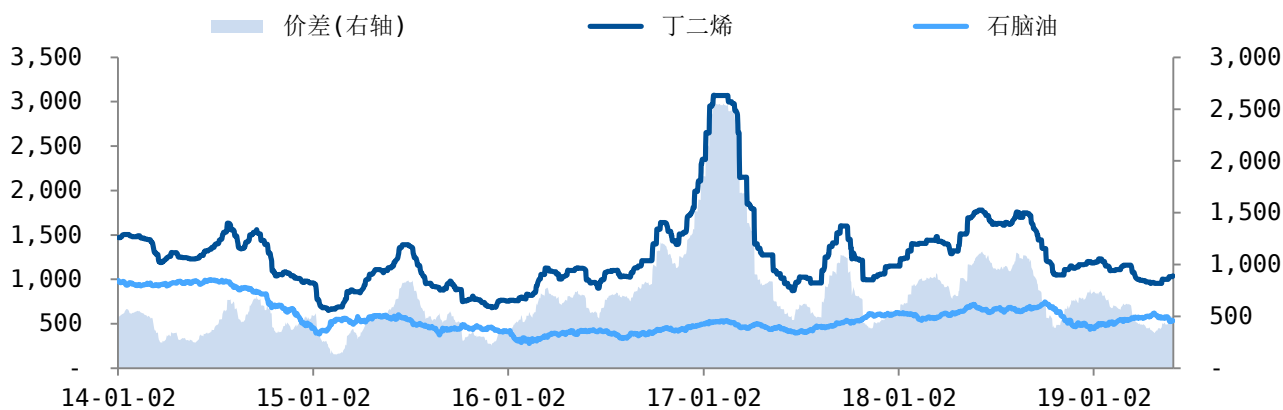
资料来源: 民生证券研究院整理

图 23: 丁醇价格及价差走势



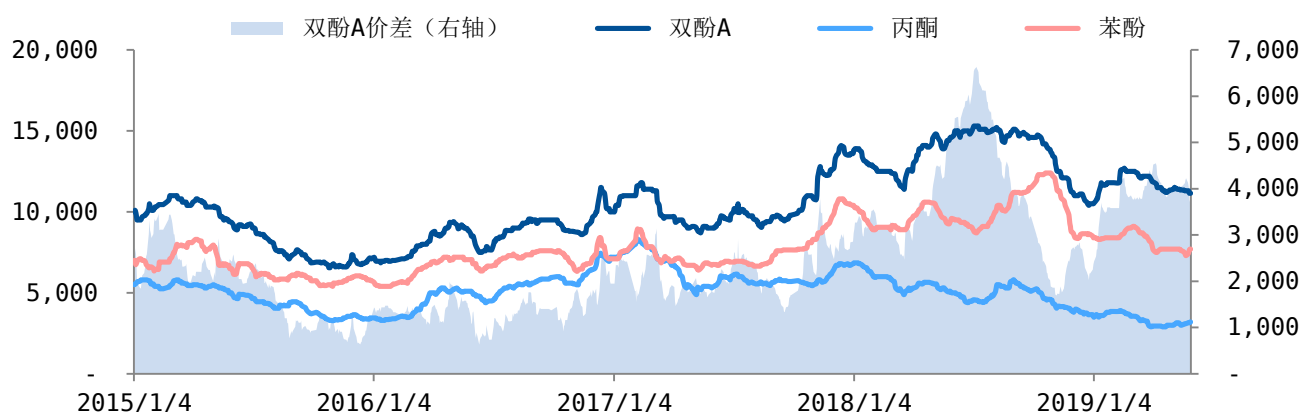
资料来源: 民生证券研究院整理

图 24: 丁二烯价格及价差走势



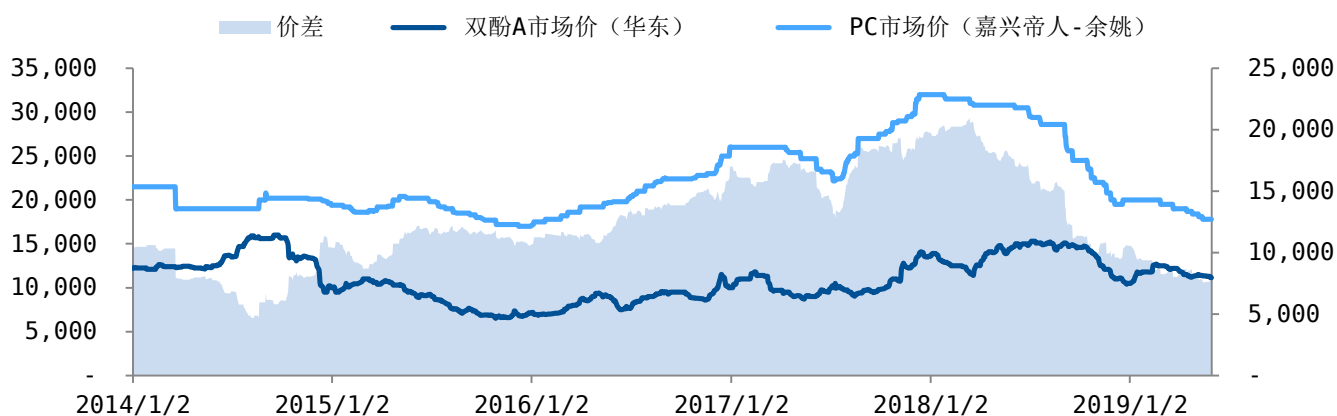
资料来源: 民生证券研究院整理

图 25: 双酚A 价格及价差走势



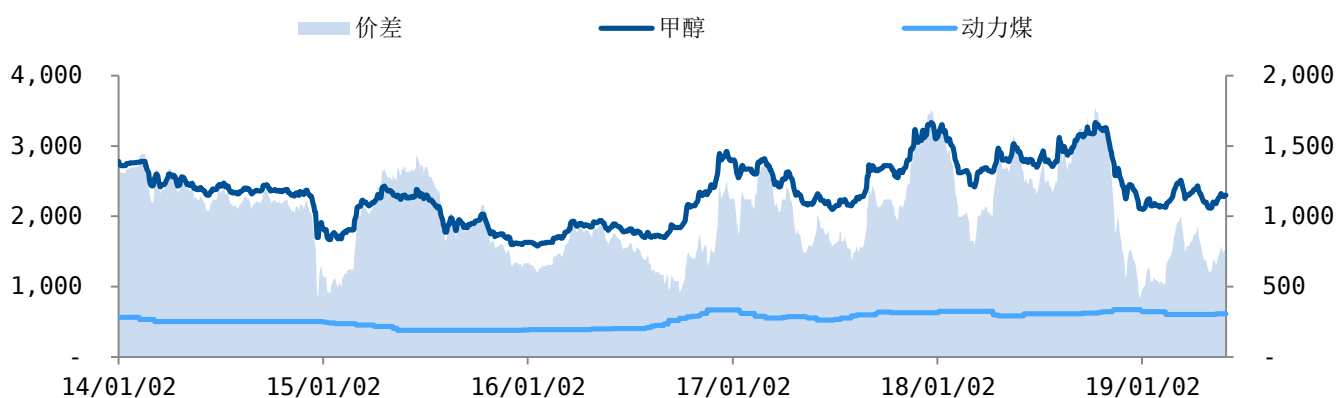
资料来源: 民生证券研究院整理

图 26: PC 价格及价差走势



资料来源: 民生证券研究院整理

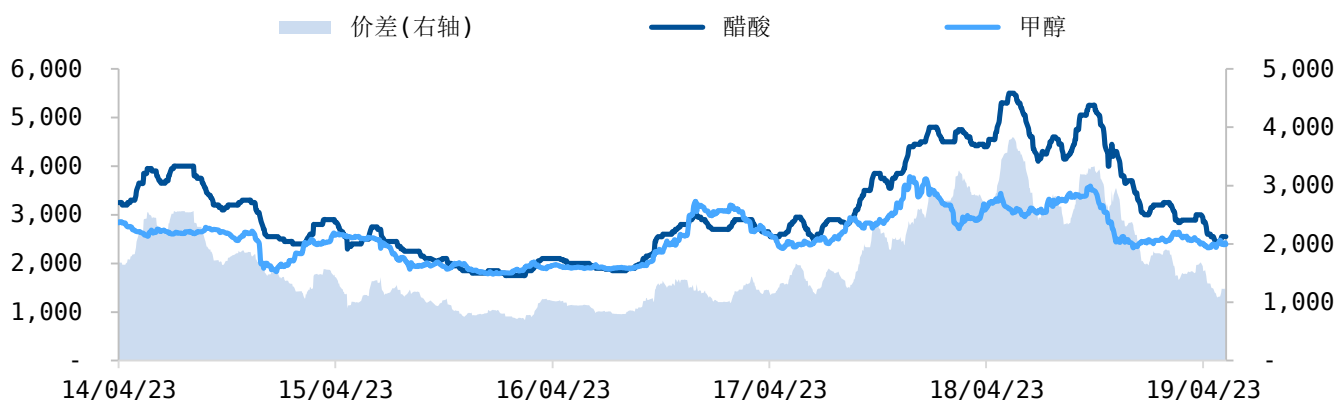
图 27: 甲醇价格及价差走势



资料来源: 民生证券研究院整理

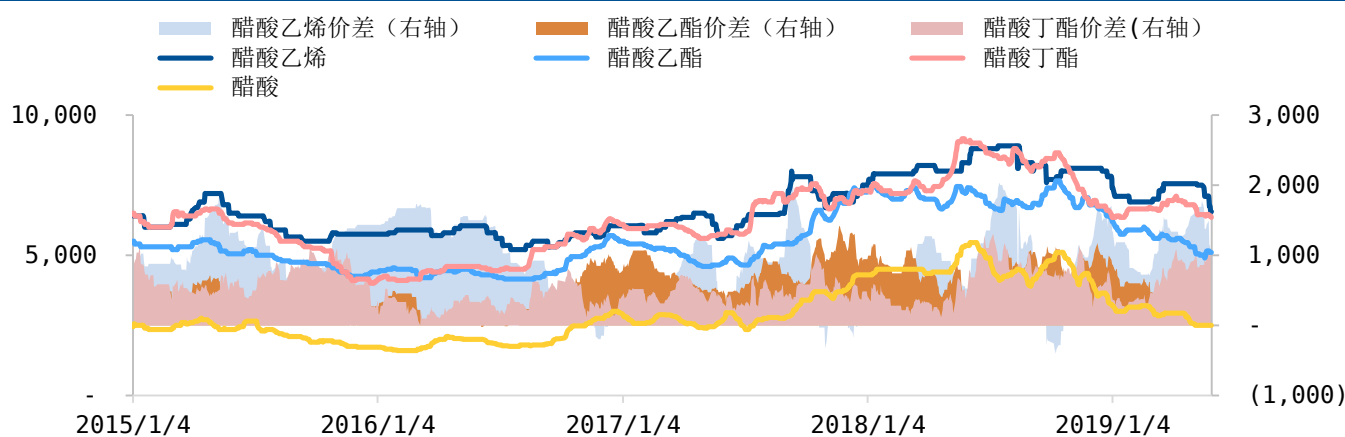


图 28: 醋酸价格及价差走势



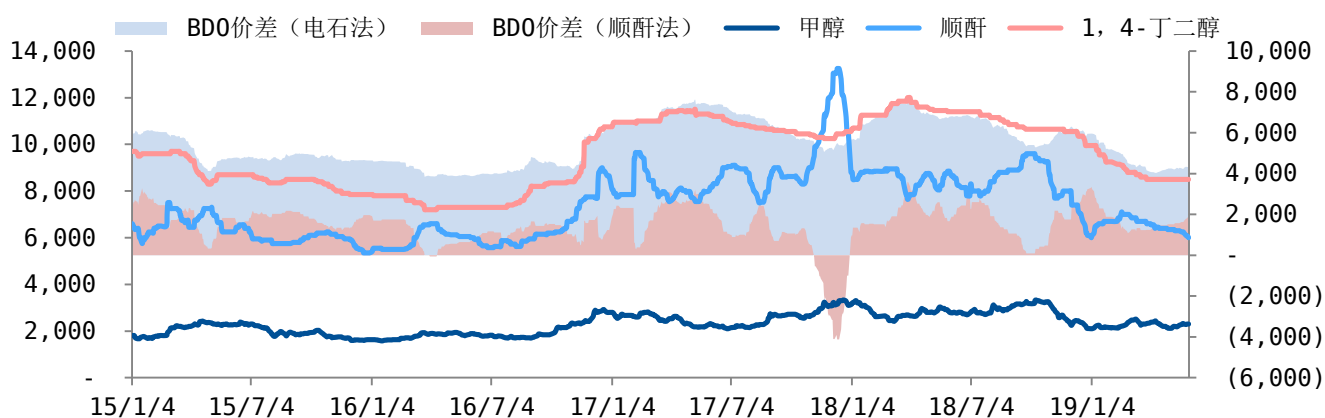
资料来源: 民生证券研究院整理

图 29: 醋酸乙烯价格及价差走势



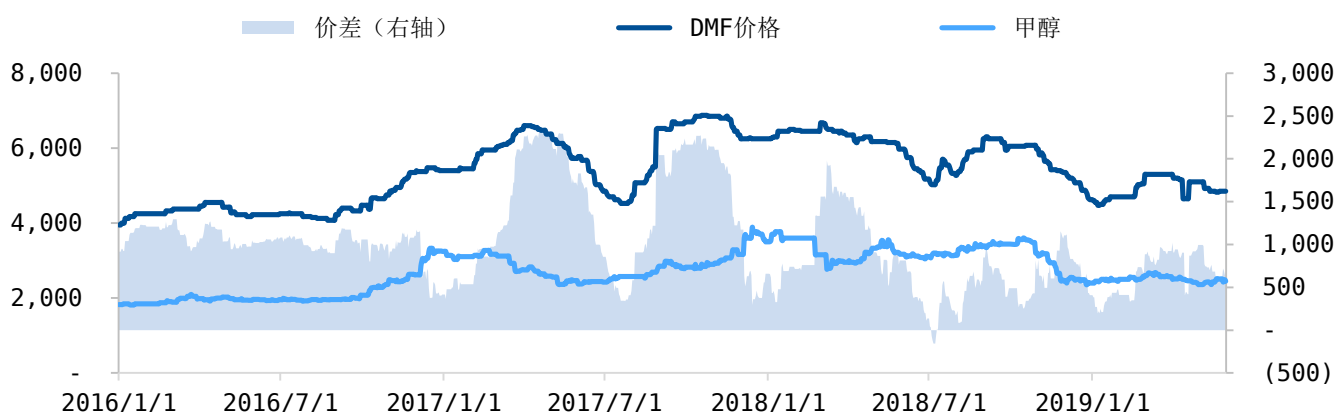
资料来源: 民生证券研究院整理

图 30: BDO 价格及价差走势



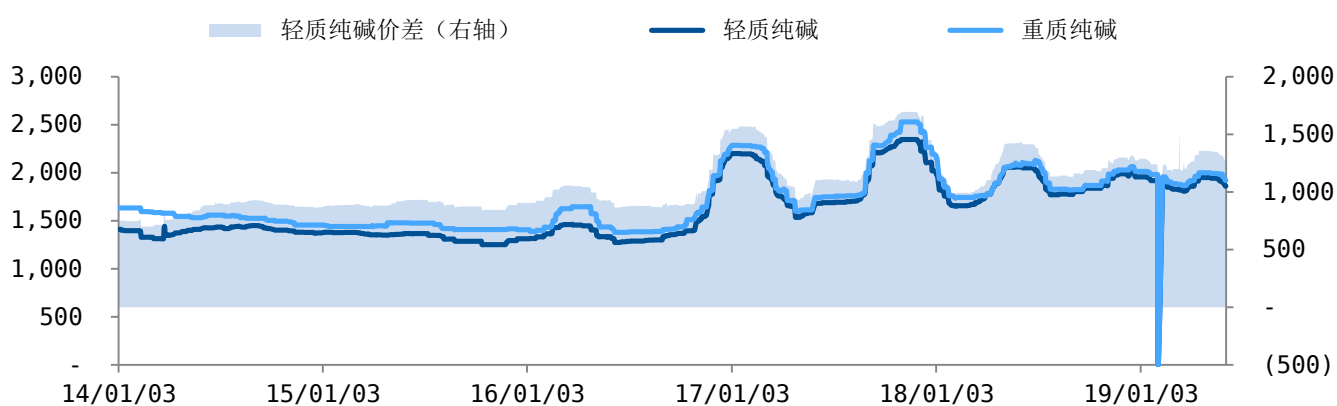
资料来源: 民生证券研究院整理

图 31: DMF 价格及价差走势



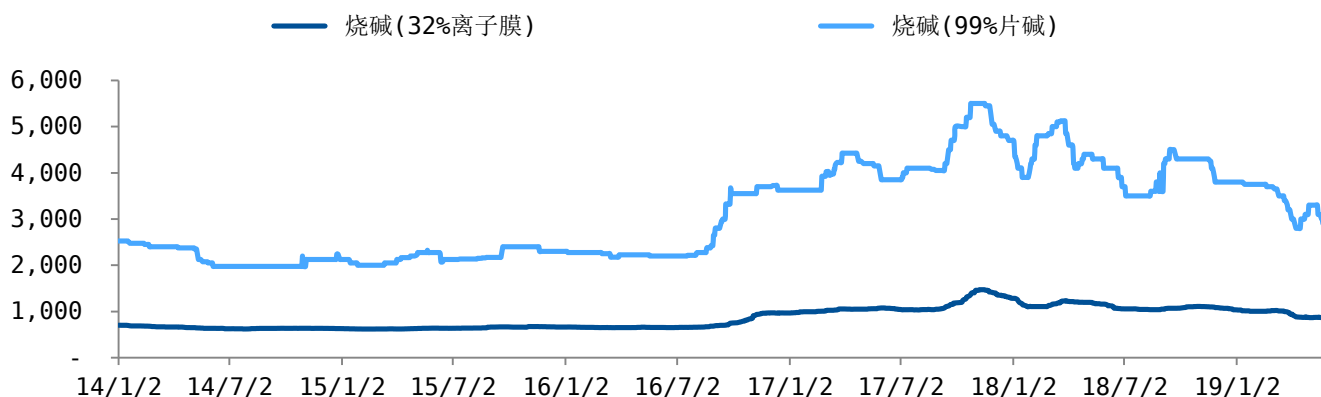
资料来源：民生证券研究院整理

图 32: 纯碱价格及价差走势



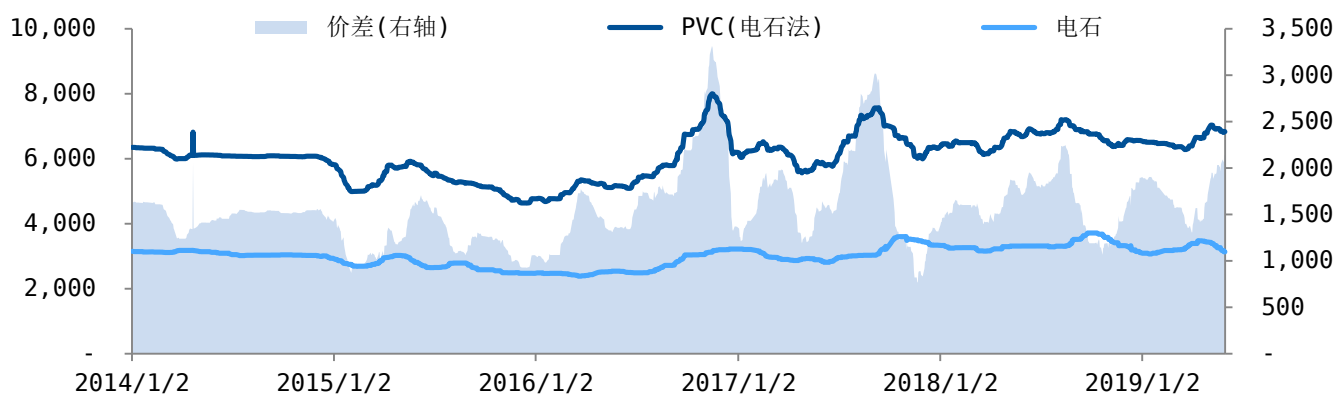
资料来源：民生证券研究院整理

图 33: 烧碱价格及价差走势



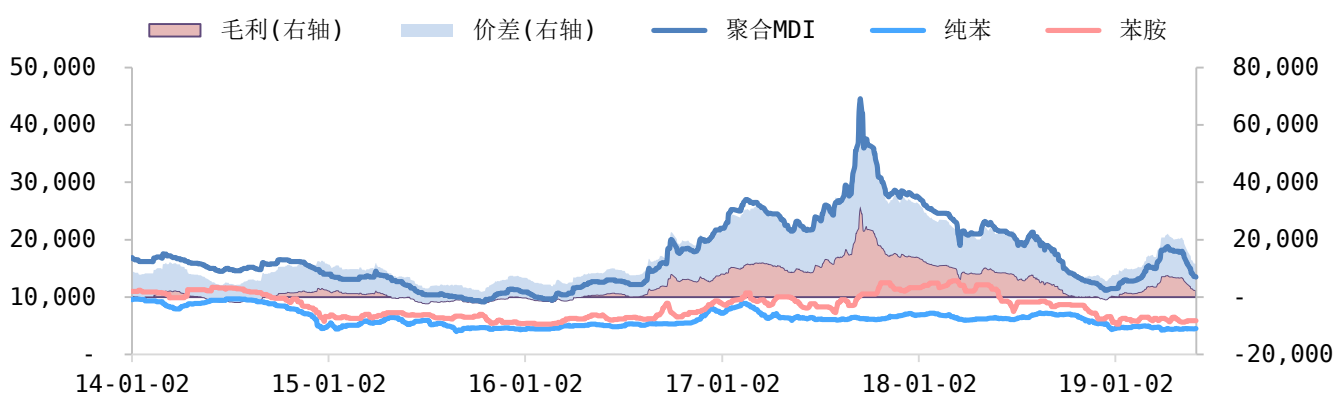
资料来源：民生证券研究院整理

图 34: PVC 价格及价差走势



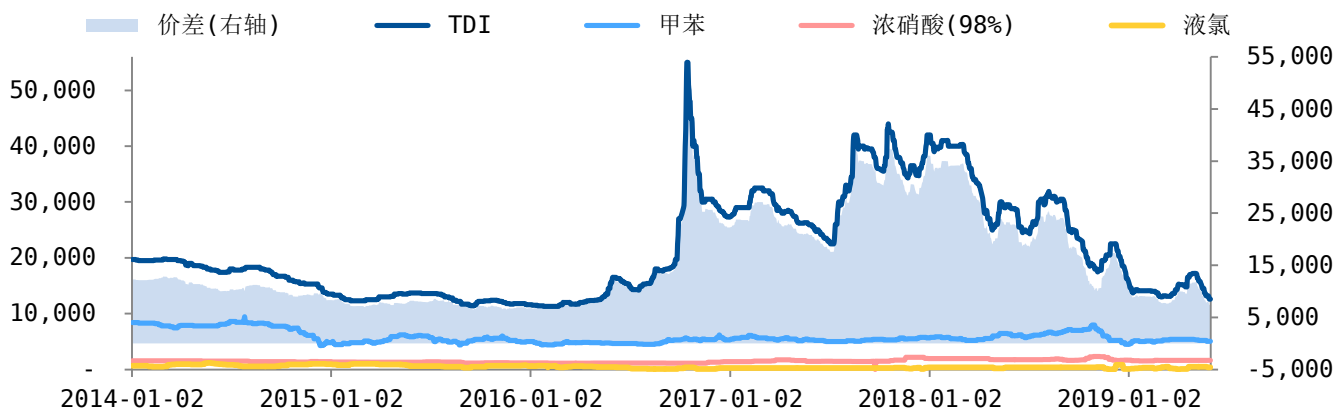
资料来源: 民生证券研究院整理

图 35: 聚合 MDI 价格及价差走势



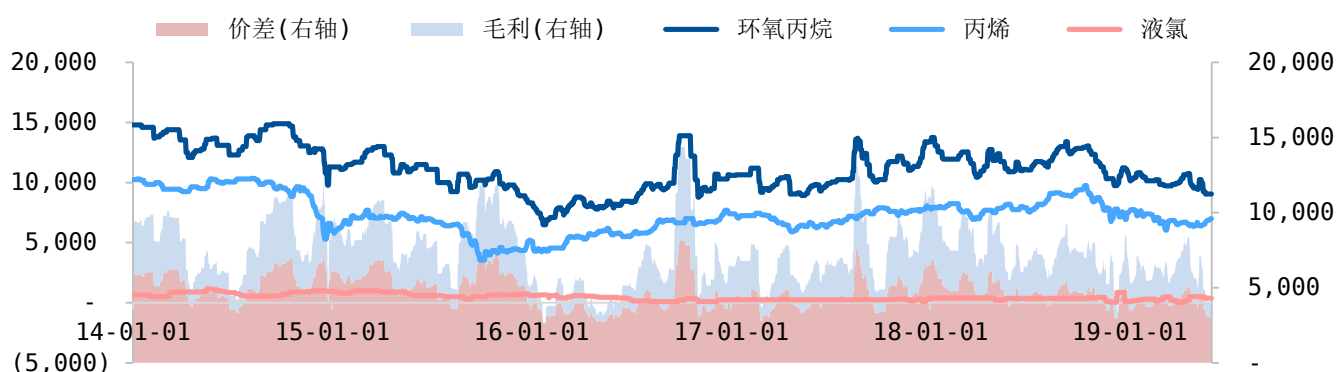
资料来源: 民生证券研究院整理

图 36: TDI 价格及价差走势



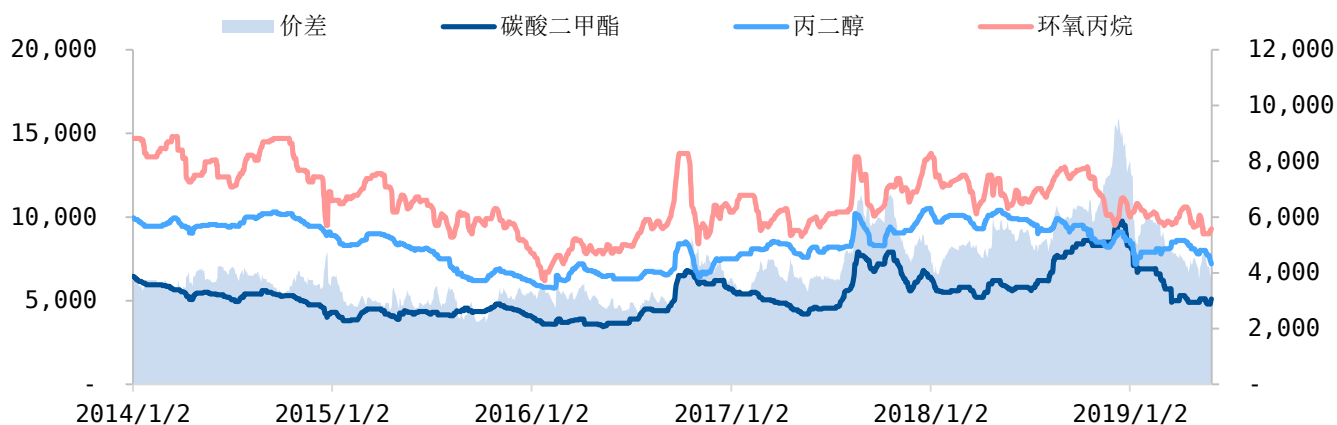
资料来源: 民生证券研究院整理

图 37: 环氧丙烷价格及价差走势



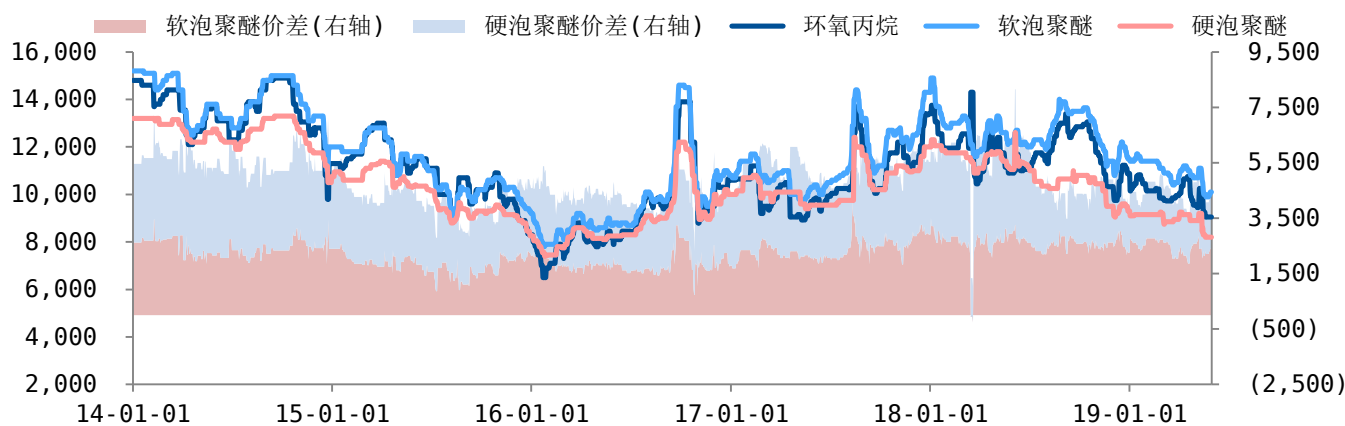
资料来源: 民生证券研究院整理

图 38: 碳酸二甲酯价格及价差走势



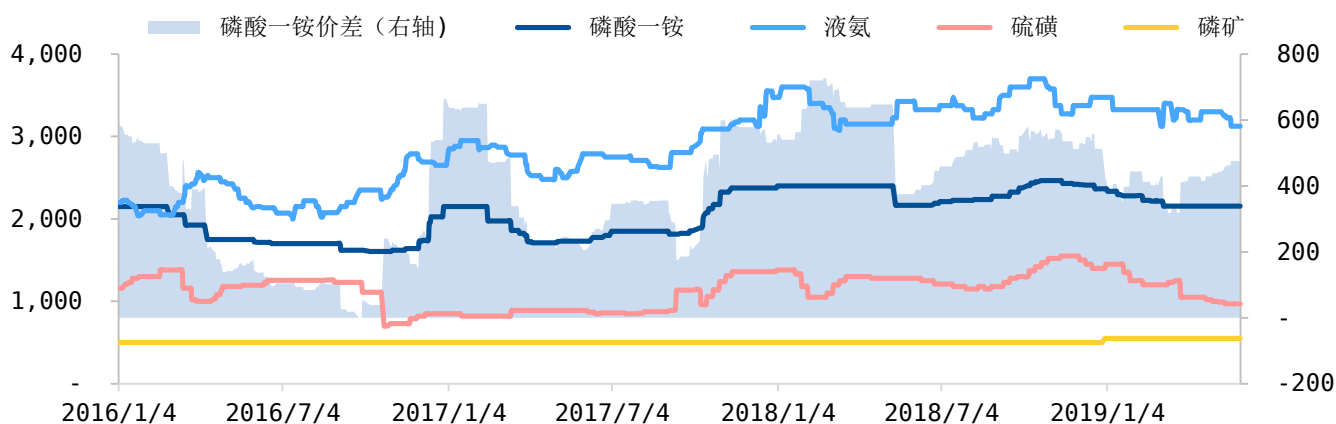
资料来源: 民生证券研究院整理

图 39: 软泡聚醚价格及价差走势



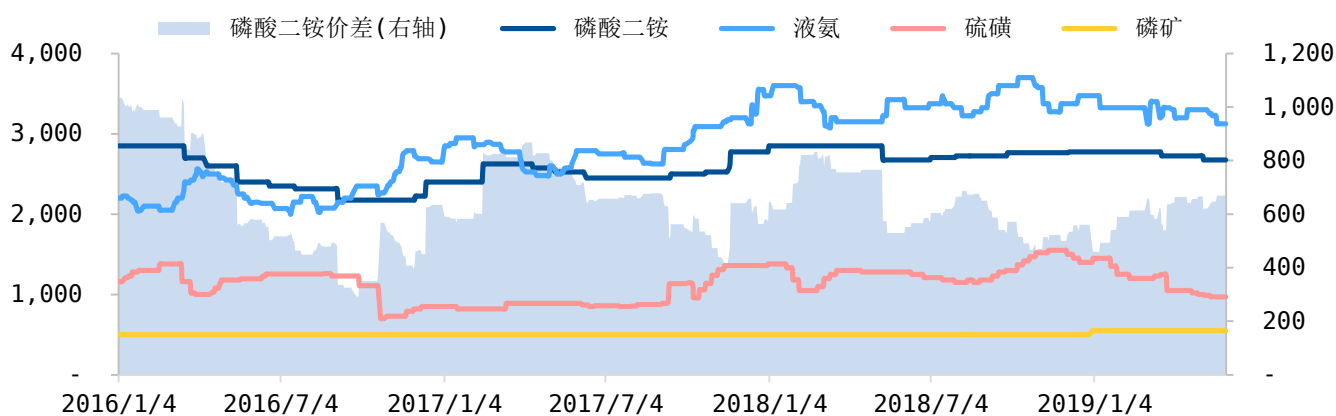
资料来源: 民生证券研究院整理

图 40: 磷酸一铵价格及价差走势



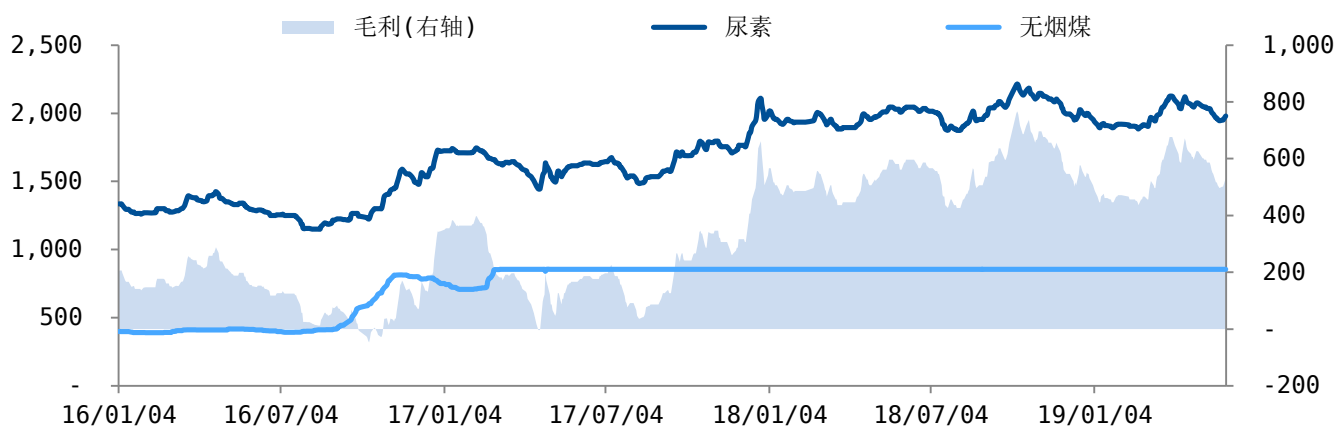
资料来源: 民生证券研究院整理

图 41: 磷酸二铵价格及价差走势



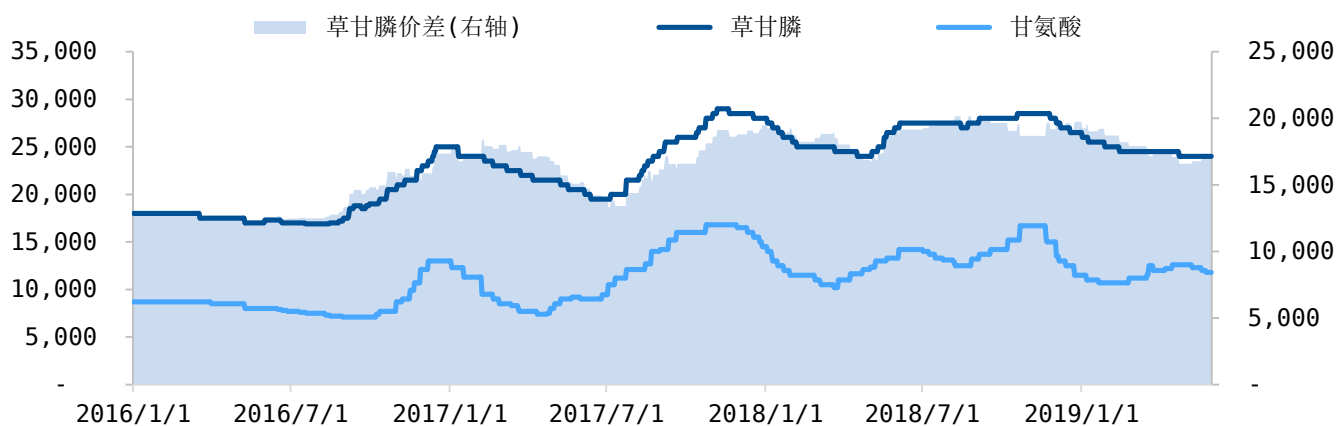
资料来源: 民生证券研究院整理

图 42: 尿素价格及价差走势



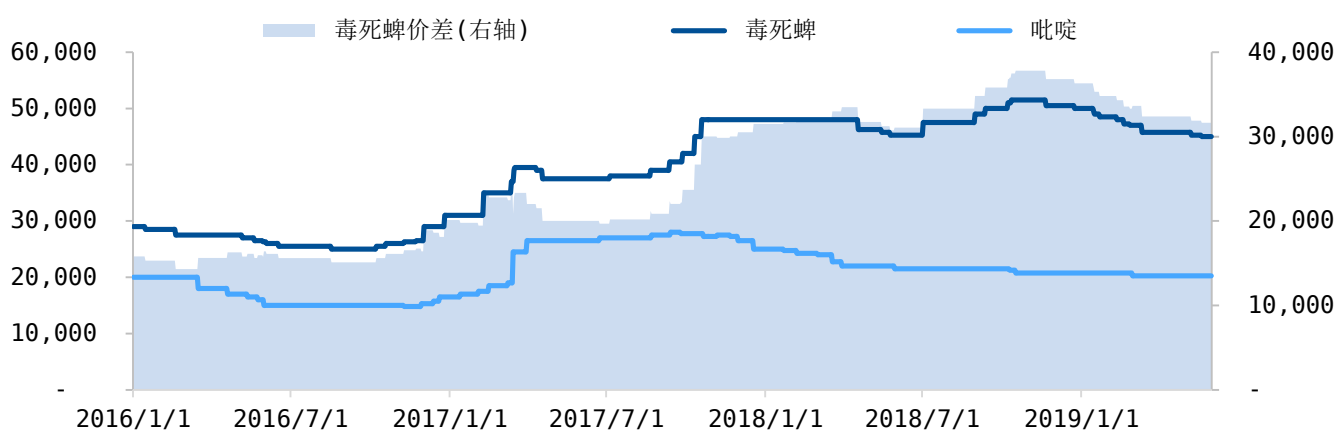
资料来源: 民生证券研究院整理

图 43: 草甘膦价格及价差走势



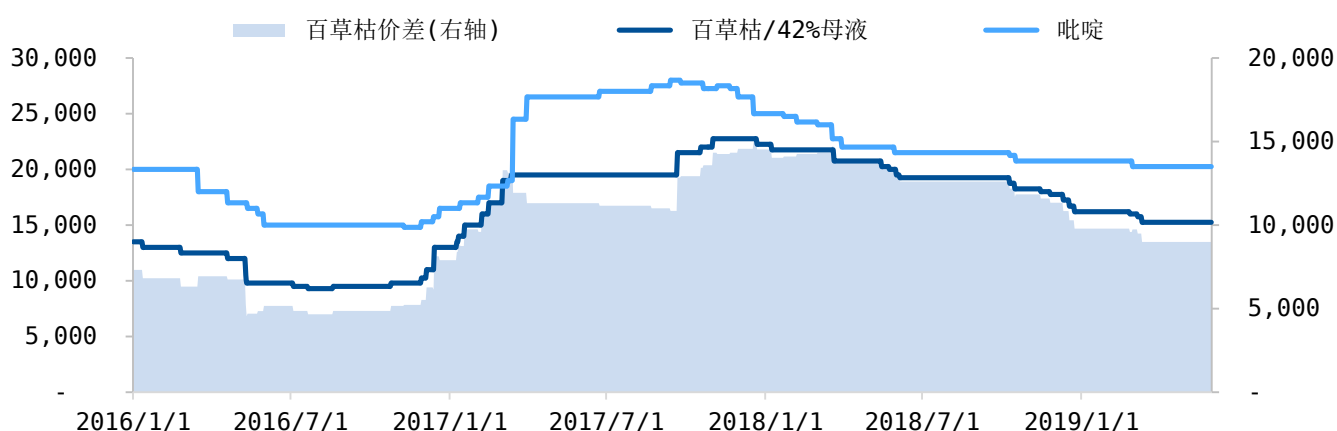
资料来源: 民生证券研究院整理

图 44: 毒死蜱价格及价差走势



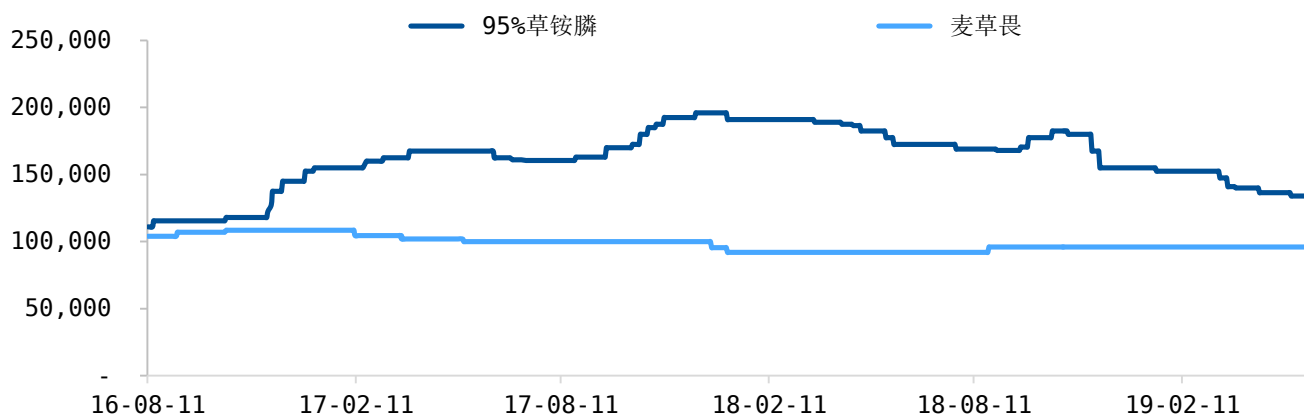
资料来源: 民生证券研究院整理

图 45: 百草枯价格及价差走势



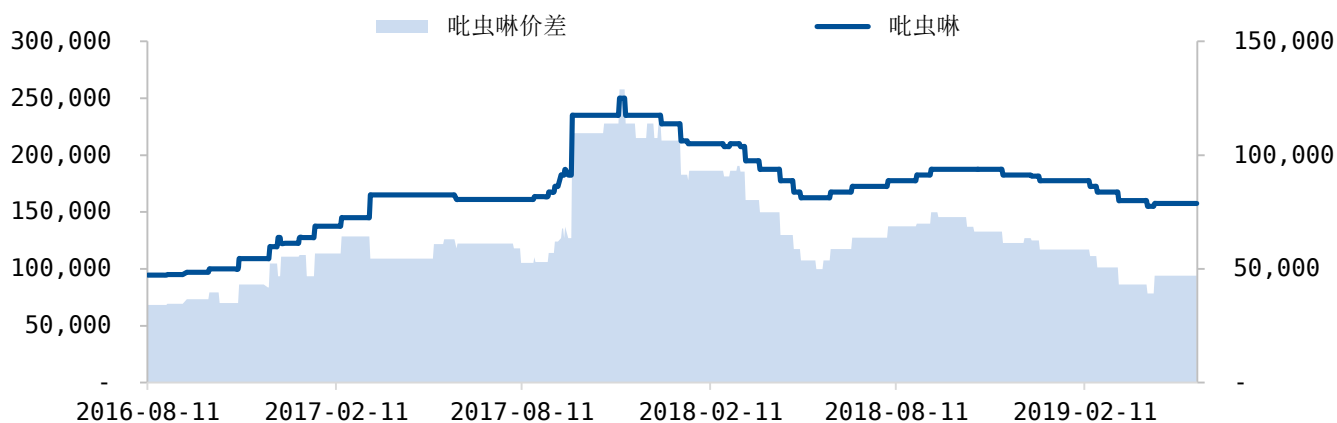
资料来源: 民生证券研究院整理

图 46: 草铵膦价格及价差走势



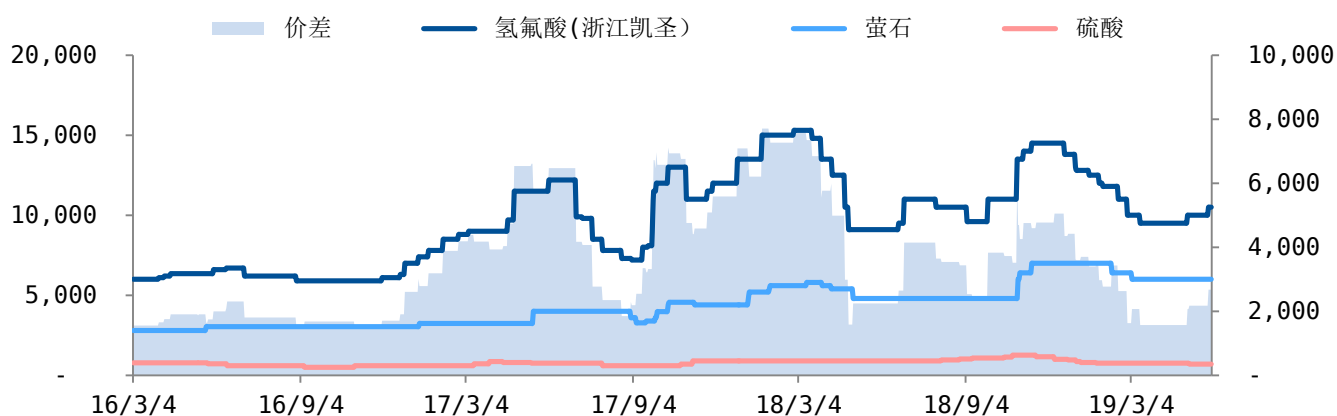
资料来源: 民生证券研究院整理

图 47: 吡虫啉价格及价差走势



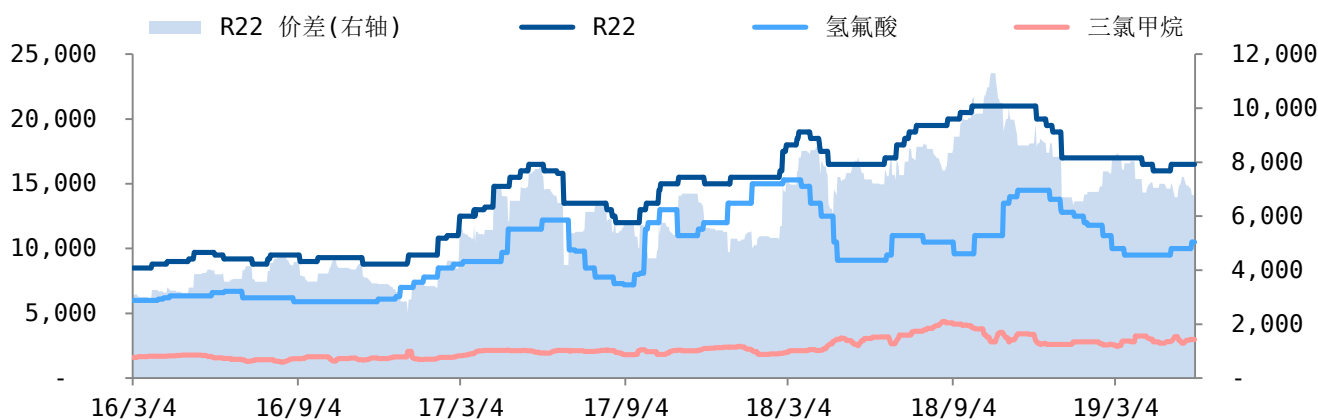
资料来源: 民生证券研究院整理

图 48: 氢氟酸价格及价差走势



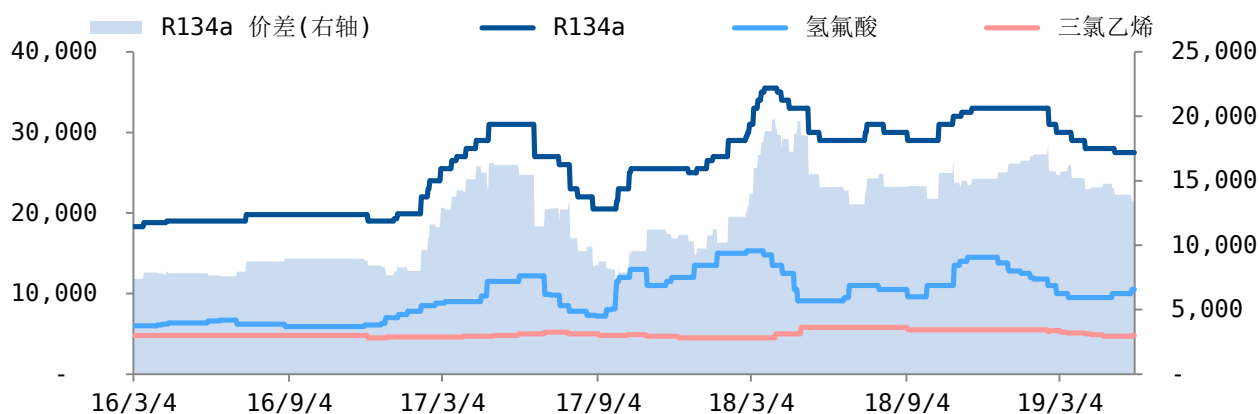
资料来源: 民生证券研究院整理

图 49: R22 价格及价差走势



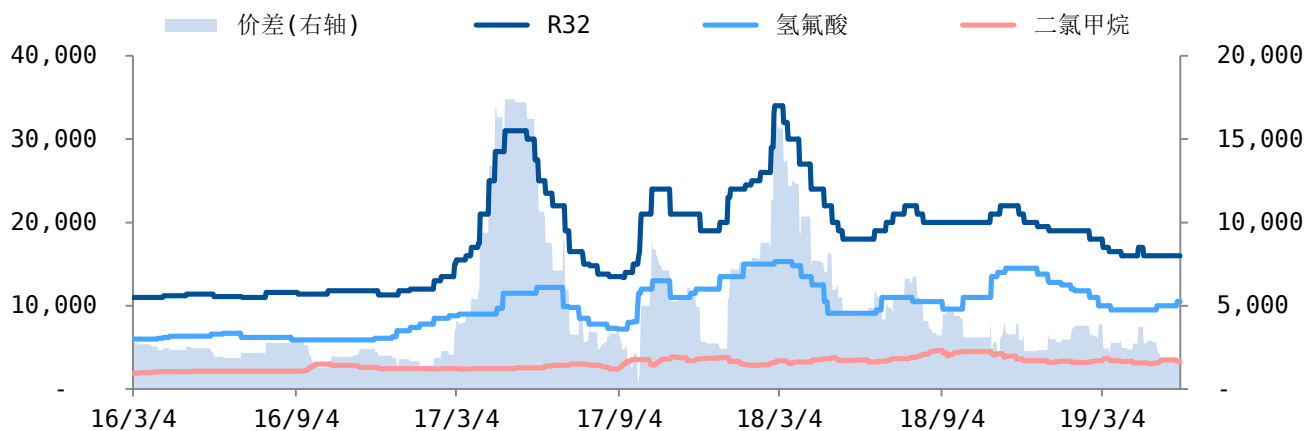
资料来源: 民生证券研究院整理

图 50: R134a 价格及价差走势



资料来源: 民生证券研究院整理

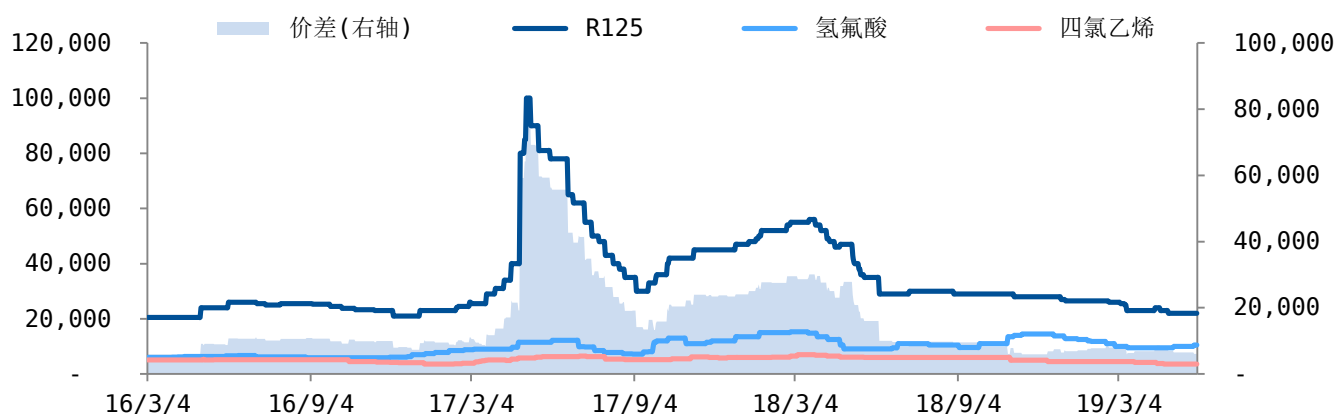
图 51: R32 价格及价差走势



资料来源: 民生证券研究院整理

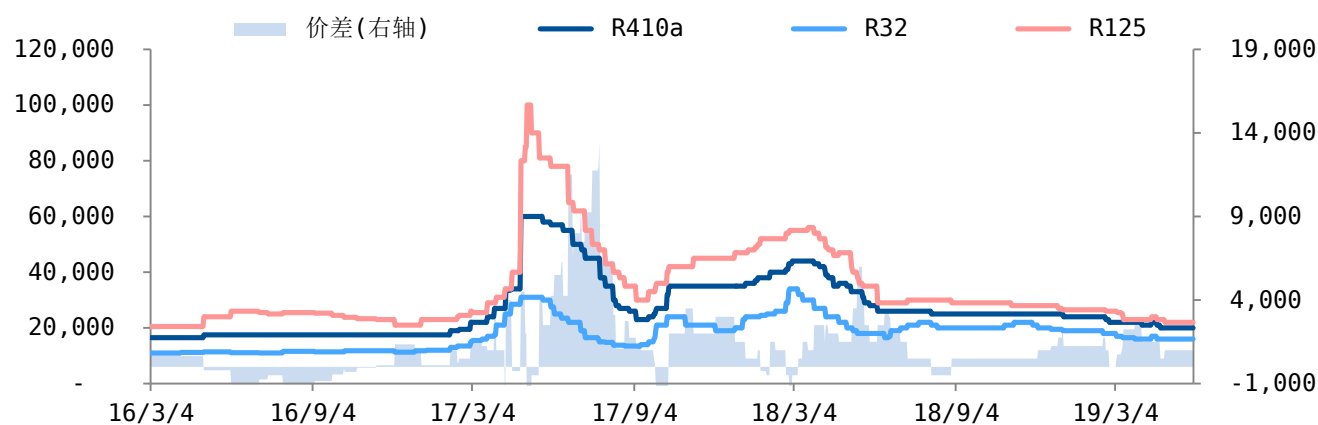


图 52: R125 价格及价差走势



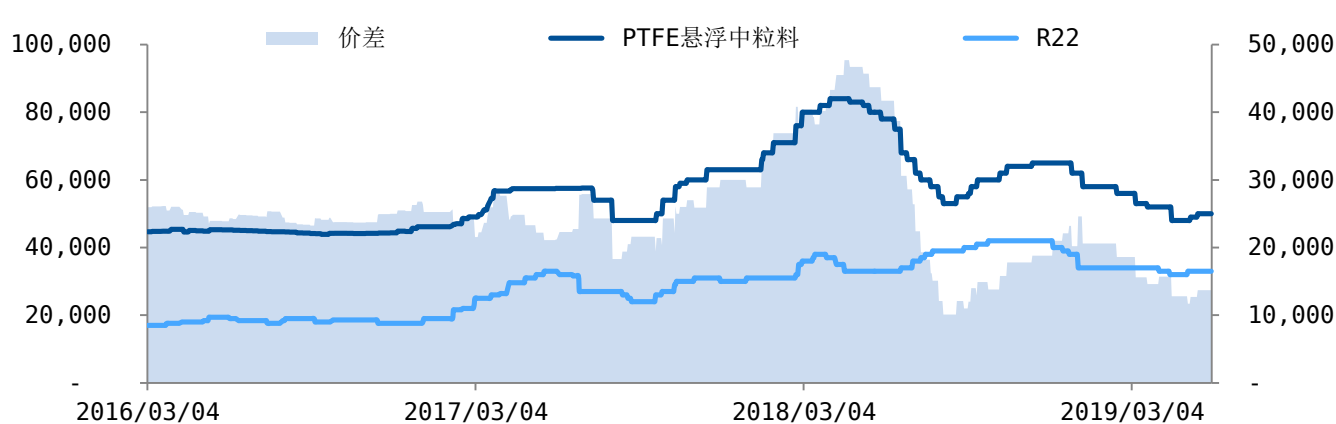
资料来源: 民生证券研究院整理

图 53: R410a 价格及价差走势



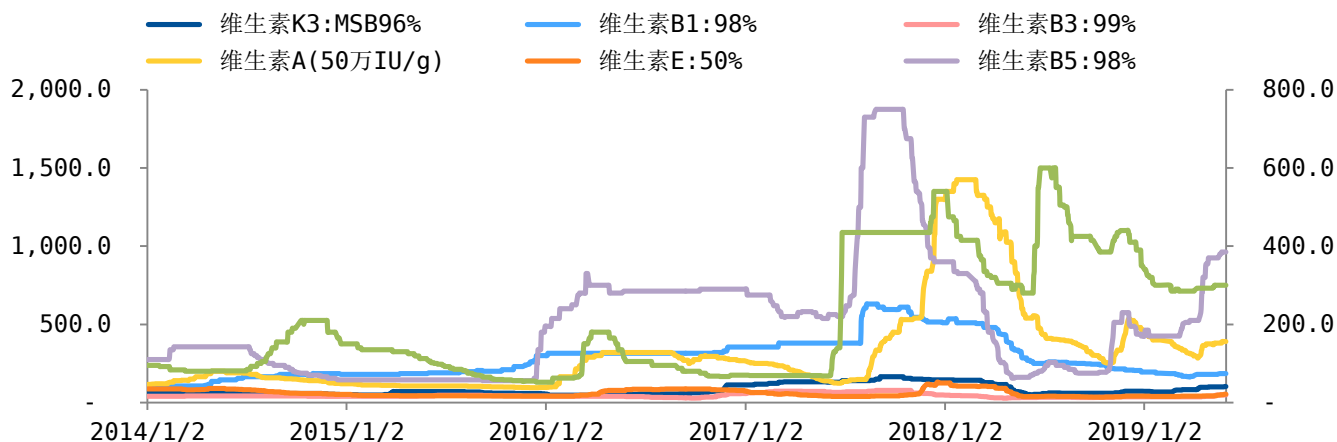
资料来源: 民生证券研究院整理

图 54: PTFE 价格及价差走势



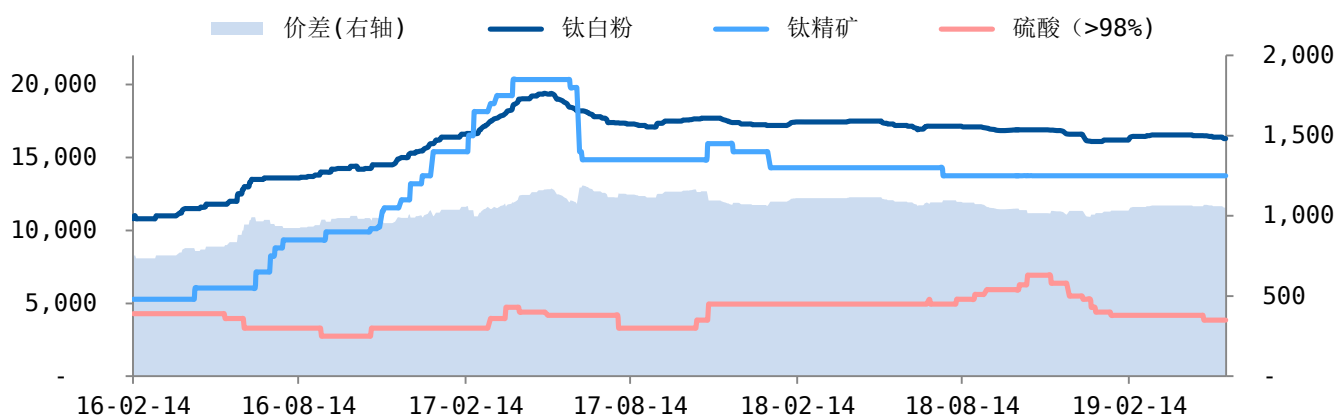
资料来源: 民生证券研究院整理

图 55: 维生素价格及价差走势



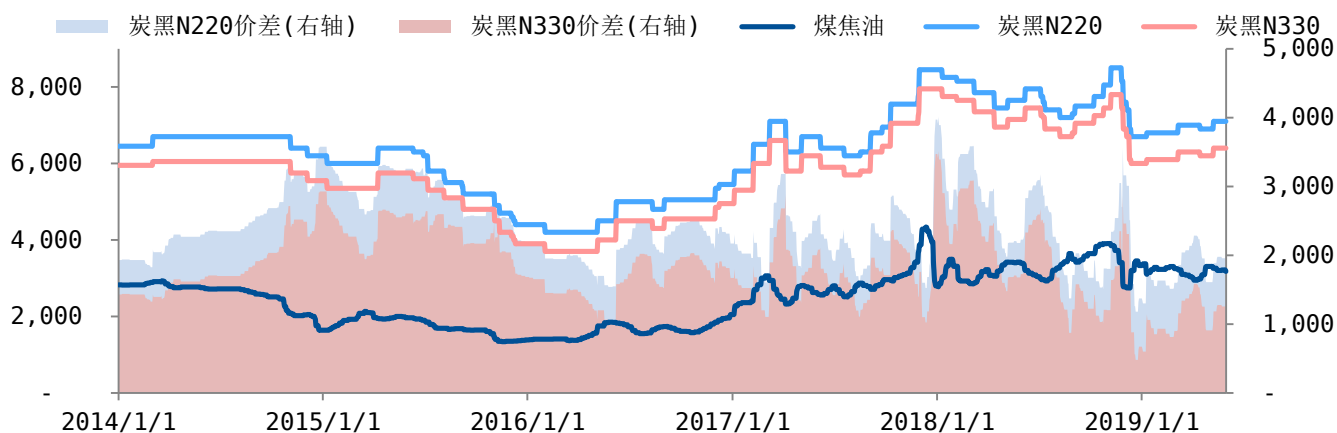
资料来源: 民生证券研究院整理

图 56: 钛白粉价格及价差走势



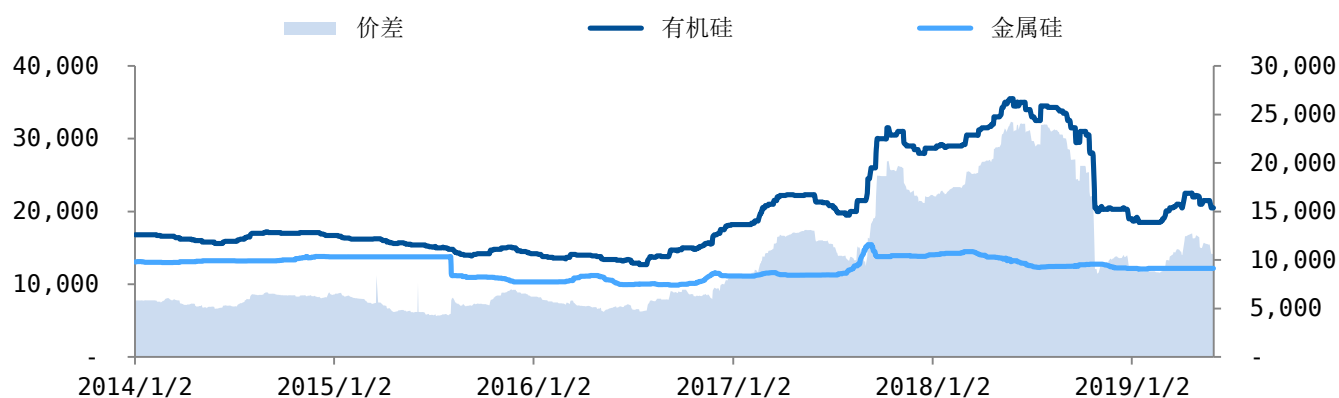
资料来源: 民生证券研究院整理

图 57: 炭黑价格及价差走势



资料来源: 民生证券研究院整理

图 58: 有机硅价格及价差走势



资料来源: 民生证券研究院整理

## 基础化工组近期报告:

- 《华鲁恒升 (600426): 醋酸、尿素价格上涨, 四季度业绩大幅增长》
- 《海利尔 (603639): 2017 业绩大幅增长, 看好公司未来成长》
- 《龙蟒佰利 (002601): 强化上下游联动优势, 国际化突围显现》
- 《桐昆股份 (601233): PTA 价格回暖, 公司一季度业绩增长显著》
- 《恒逸石化 (000703): PTA 与己内酰胺景气回升推动公司业绩增长》
- 《【民生基础化工】纯碱行业点评报告: 检修季到来影响纯碱供给, 未来有涨价空间》
- 《三友化工 (600409): 全产品涨价推动公司业绩强劲增长》
- 《【民生基础化工】2018Q1 业绩点评报告: 供需格局改善细分行业, 创业板业绩大幅上涨》
- 《鲁西化工 (000830): 一季度业绩稳步增长, 多产品扩产保障公司业绩》
- 《桐昆股份 (601233): PTA、涤纶长丝景气维持, 公司直接受益》
- 《利尔化学 (002258): 草铵膦量价齐升, 一季度业绩高增长》
- 《华鲁恒升 (600426): 受益于醋酸价格上涨, 一季度业绩大幅增长》
- 《【民生基础化工】有机硅行业深度报告: 纵向一体化引导行业发展, 供需紧平衡维持高景气》
- 《【民生基础化工】PTA-聚酯行业点评报告: 行业二季度 PTA 和涤纶长丝进入涨价通道》
- 《扬农化工 (600486): 受益于菊酯价格上涨, 一季度业绩大幅增长》
- 《【民生基础化工】氟化工行业深度报告: 供给收紧需求不减, 氟化工行业或持续景气》
- 《恒逸石化 (000703): 一季度业绩大幅增长, 看好 PTA 回暖增厚公司业绩》
- 《海利尔 (603639): 一季度业绩高增长受益于吡虫啉量价齐升》
- 《桐昆股份 (601233): PTA 价格回暖, 公司一季度业绩显著增长》
- 《巨化股份 (600160): 氟化工景气度继续回升, 一季度业绩大幅增长》
- 《华谊集团 (600623): 醋酸价格大幅上涨, 一季度业绩大幅增长》
- 《万华化学 (600309): 并购重组方案落地, 坚定看好未来发展》
- 《浙江龙盛 (600352): 供给格局好转推动染料与中间体价格齐升》
- 《新安股份 (600596): 供给格局好转推动有机硅价格持续上涨》
- 《染料行业动态报告: 环保推动供给格局改善, 染料价格持续上涨》
- 《三友化工 (600409): 有机硅价格持续上涨, 粘胶、纯碱价格底部向上》
- 《新纶科技 (002341) 深度报告: 全面转向新兴材料领域, 坚定看好未来发展》
- 《有机硅行业点评报告: 环保影响行业供给, 有机硅价格连续上涨》
- 《粘胶短纤行业点评报告: 受棉花价格推动, 粘胶短纤价格有望触底反弹》
- 《龙蟒佰利 (002601): 深化资源战略布局, 夯实国际竞争地位》
- 《台华新材 (603055): 锦纶产业链一体化布局, 大客户发展可期》
- 《新宙邦 (300037): 内生外延研发并行, 看好未来多元布局》
- 《利安隆 (300596): 产能扩张助推全球化业务, 未来持续高增长》
- 《龙蟒佰利 (002601): 钛白粉出口强劲, 行业继续涨价》

## 分析师与研究助理简介

**陶贻功**，毕业于中国矿业大学（北京），本科专业化学工程与工艺，研究生专业矿物加工工程（煤化工）。2011年7月加入民生证券至今。一直从事煤炭、电力、燃气、环保等大能源方向的行业研究。2012年“新财富最佳分析师”入围、2012年“第六届水晶球奖”（非公募类）第二名、2012年“金牛分析师”入围奖核心成员。2015年“天眼”采掘行业最佳选股分析师第二名；2016年“慧眼”环保行业第二名。

**李骥**，北京大学材料学博士，2017年新财富有色金属行业第三名团队成员，2018年12月加入民生证券化工团队。

**王静姝**，武汉大学经济学学士，南京大学金融硕士，2018年7月加入民生证券化工团队。

## 分析师承诺

作者具有中国证券业协会授予的证券投资咨询执业资格或相当的专业胜任能力，保证报告所采用的数据均来自合规渠道，分析逻辑基于作者的职业理解，通过合理判断并得出结论，力求客观、公正，结论不受任何第三方的授意、影响，特此声明。

## 评级说明

| 公司评级标准                    | 投资评级 | 说明                    |
|---------------------------|------|-----------------------|
| 以报告发布日后的12个月内公司股价的涨跌幅为基准。 | 推荐   | 分析师预测未来股价涨幅15%以上      |
|                           | 谨慎推荐 | 分析师预测未来股价涨幅5%~15%之间   |
|                           | 中性   | 分析师预测未来股价涨幅-5%~5%之间   |
|                           | 回避   | 分析师预测未来股价跌幅5%以上       |
| 行业评级标准                    |      |                       |
| 以报告发布日后的12个月内行业指数的涨跌幅为基准。 | 推荐   | 分析师预测未来行业指数涨幅5%以上     |
|                           | 中性   | 分析师预测未来行业指数涨幅-5%~5%之间 |
|                           | 回避   | 分析师预测未来行业指数跌幅5%以上     |

## 民生证券研究院：

北京：北京市东城区建国门内大街28号民生金融中心A座17层； 100005

上海：上海市浦东新区世纪大道1239号世纪大都会1201A-C单元； 200122

深圳：广东省深圳市深南东路5016号京基一百大厦A座6701-01单元； 518001

## 免责声明

本报告仅供民生证券股份有限公司（以下简称“本公司”）的客户使用。本公司不会因接收人收到本报告而视其为客户。

本报告是基于本公司认为可靠的已公开信息，但本公司不保证该等信息的准确性或完整性。本报告所载的资料、意见及预测仅反映本公司于发布本报告当日的判断，且预测方法及结果存在一定程度局限性。在不同时期，本公司可发出与本报告所刊载的意见、预测不一致的报告，但本公司没有义务和责任及时更新本报告所涉及的内容并通知客户。

本报告所载的全部内容只提供给客户做参考之用，并不构成对客户的投资建议，并非作为买卖、认购证券或其它金融工具的邀请或保证。客户不应单纯依靠本报告所载的内容而取代个人的独立判断。本公司也不对因客户使用本报告而导致的任何可能的损失负任何责任。

本公司未确保本报告充分考虑到个别客户特殊的投资目标、财务状况或需要。本公司建议客户应考虑本报告的任何意见或建议是否符合其特定状况，以及（若有必要）咨询独立投资顾问。

本公司在法律允许的情况下可参与、投资或持有本报告涉及的证券或参与本报告所提及的公司的金融交易，亦可向有关公司提供或获取服务。本公司的一位或多位董事、高级职员或/和员工可能担任本报告所提及的公司的董事。

本公司及公司员工在当地法律允许的条件下可以向本报告涉及的公司提供或争取提供包括投资银行业务以及顾问、咨询业务在内的服务或业务支持。本公司可能与本报告涉及的公司之间存在业务关系，并无需事先或在获得业务关系后通知客户。

若本公司以外的金融机构发送本报告，则由该金融机构独自为此发送行为负责。该机构的客户应联系该机构以交易本报告提及的证券或要求获悉更详细的信息。

未经本公司事先书面授权许可，任何机构或个人不得更改或以任何方式发送、传播本报告。本公司版权所有并保留一切权利。所有在本报告中使用的商标、服务标识及标记，除非另有说明，均为本公司的商标、服务标识及标记。