

2019年06月21日

新三板策略报告

证券研究报告

## 教育行业策略报告之微观高考(1)——上海高考名校录取前探

■**高考后的战场依然忙碌，上海著名高校怎么填报？**-纵观上海高考录取顺序，沪上高校和清北具备优先权。博雅领军及综合评价招生在之前，之后陆续是志愿批次填报。

➤ **进入清北-上海领军博雅是重要方式**，2018年北大在上海约录取98人，其中50人通过上海博雅录取(占比51.02%)，清华录取95人，上海领军计划招生50人(占比52.63%)。即高考结束马上参加北清的考试，考试分数在高考出分后和高考分加权平均。

➤ **进入上海名校-主要通过综合评价录取**，2018年复旦(不含医)、交大(不含医)、同济、上外的综合评价录取人数占比分别为82%、86%、58%、40%。复交综评由60%的高考、30%的高校自主选拔和10%的合格性考试共同构成。

■**A+的学科数量前5名的城市分别是北京、上海、南京、武汉和杭州**：根据教育部第四次学科评估，**大学维度**：A+学科前五分别为清华大学(21)、北京大学(21)、中国科学院大学(18)、浙江大学(11)、中国人民大学(9)。**地区维度**：北京C-以上学科约占全国的1/8，A以上学科约占全国1/4，A+学科约占全国1/2；上海市在A-档以上的优质学科优势明显；从城市分布来看，占据A+档和优质学科数量前5名的城市分别是北京、上海、南京、武汉和杭州。

■**上海11所高校25个学科获评A+，复旦文理占优、交大工科更强**：四轮学科评估显示，上海目前211大学共10所，985高校共4所。上海61所高校共有350个学科上榜，其中A级别档次学科数量仅次于北京，近50%在建学科达到全国前30%的水平，20%的在建学科达到全国前10%的水平。上海11所高校25个学科获评为A+，除了复旦(5)、上海交大(5)、同济(4)、华师大(2)4所985院校有多个学科获得A+外，上海外国语大学、华东理工大学、上海体育学院、东华大学等院校的优势学科，也在此轮学科评估中斩获A+。

➤ **交大**：A类学科将近70%为理工类(船舶与海洋工程、机械工程、生物学为A+)，文科进步明显(工商管理、外国语言文学、法学、新闻传播学、公共管理为A类)。

➤ **复旦**：学科总数略少于上海交通大学，复旦大学共有38个学科参评，23个学科获评A类(A+、A、A-)，占参评学科数60.5%。人文社科17个学科参评，A类(A+、A、A-)学科12个，占参评学科数70.6%。主要集中在文理基础学科；传统的强势社会科学学科，如政治学、新闻学、经济学、管理学、医学，地位稳固并有所前进。

■**风险提示：政策风险，行业增速不达预期**

诸海滨

分析师

SAC执业证书编号：S1450511020005

zhuhb@essence.com.cn

021-35082086

### 相关报告

第4批科创板企业南微医学、交控科技过会，科创板2019-06-20

过会企业数量达11家

新三板日报(5月份新三板融资金额最高达2.9亿元) 2019-06-20

新三板日报(近一个月来新

三板医药行业定增与并购金额超2亿元) 2019-06-19

泽璟制药：首家无利润医药

创新企业申报科创板，产品 2019-06-18

线涵盖恶性肿瘤及出血疾病

科创板第4批企业南微医

学、交控科技过会，过会企 2019-06-18

业数量已达11家

## 内容目录

<b>1. 本周行业要闻盘点：上海考生如何进入学科能力突出的高校？</b>	<b>4</b>
1.1. 以学科评估能力，清北并列第一	4
1.1.1. 大学维度：清北具备绝对优势，并列第一	4
1.1.2. 地区维度：北京数量规模&质量结构优质，处于主导地位	5
1.1.3. 地域维度：具备城市集群特征，长三角、京津冀突出	6
1.2. 上海 11 所高校 25 个学科获评 A+，部分优势院校跻身其中	6
1.2.1. 新一轮全国学科评估，上海高校表现抢眼	6
1.2.2. 复旦 VS 交大，复旦文理占优、交大工科更强	7
1.3. 上海高校怎么进-如何进入清北复交？	7
1.3.1. 志愿填报时间-沪上高校和清北具备优先权	7
1.3.2. 高考录取方式-领军/博雅计划通清北，复交、同济、上外偏向综合评价录取	9
1.3.2.1. 博雅/领军计划	10
1.3.2.2. 上海各高校综合评价录取	11
1.4. 一级市场创投项目进展	12
<b>2. 教育全市场关键数据追踪</b>	<b>13</b>
2.1. 板块数据 (0610-0614)	13
2.2. 交易数据	13
2.3. 新挂牌公司&增发统计一览	14
2.4. 最新 IPO 排队、辅导情况	14
<b>3. 重要公司公告速览</b>	<b>15</b>
3.1. 新三板市场重点公司公告	15
3.2. A 股市场重点公司公告	15
3.3. 海外市场公司公告	15

## 图表目录

图 1：各高校计划录取时间轴（博雅领军及综合评价招生在最前）	8
图 2：北大 2018 年上海招生分布	9
图 3：清华 2018 年上海招生分布	9
图 4：复旦 2018 年上海招生分布	10
图 5：清华 2018 年上海招生分布	10
图 6：上海北大博雅、清华领军 2019 年招生简章	10
图 7：主要指数周涨跌幅	13
图 8：周涨跌幅与成交额环比情况	13
图 9：教育其他指数	13
图 10：A 股教育本周涨幅前十 (0610-0614)	14
图 11：新三板教育做市公司本周涨幅排名 (0610-0614)	14
图 12：港股教育本周涨幅前五 (0610-0614)	14
图 13：美股教育本周涨幅前五 (0610-0614)	14
表 1：我国第四次高校学科评估情况	4
表 2：第四次学科评估各省市分布情况	5
表 3：上海市高校学科评比情况	6
表 4：上海部分高校第四次高校学科评估情况	7

表 5: 2019 年上海市高考志愿填报安排.....	8
表 6: 2019 年北大博雅计划招生专业规定.....	11
表 7: 复旦大学 2019 年综合评价录取招生专业科目要求.....	12
表 8: 教育行业本周一级创投项目 (0610-0614) .....	12
表 9: 新三板教育公司相关 IPO 排队、上市辅导情况 (截止 20190614) .....	14
表 10: 新三板教育企业本周重要公告 (0610-0614) .....	15
表 11: A 股教育企业本周重要公告 (0610-0614) .....	15
表 12: 海外教育企业本周重要公告 (0610-0614) .....	15

## 1. 上海考生如何进入学科能力突出的高校？

### 1.1. 以学科评估能力，清北并列第一

根据教育部第四次学科评估，评估结果按“分档”方式呈现，具体方法是按“学科整体水平得分”的位次百分位，将前70%的学科分9档公布：前2%（或前2名）为A+，2%~5%为A（不含2%，下同），5%~10%为A-，10%~20%为B+，20%~30%为B，30%~40%为B-，40%~50%为C+，50%~60%为C，60%~70%为C-。

#### 1.1.1. 大学维度：清北具备绝对优势，并列第一

位于A+的学科是我国高校中的王牌学科，清北并列第一。此次学科评估中，共有513所高校和科研单位的7449个学科参评，全国高校具有博士学位授予权的学科有94%申请参评。其中共有81所高校的228个学科获评A+（中国科学院大学作为科研单位参评），其中清华大学、北京大学作为我国的王牌大学继续领跑，各有21个学科获评A+，并列居首，中国科学院大学和浙江大学各有18个和11个学科获评A+，分列三、四位，中国人民大学有9个学科获A+，列第五位。除此之外，中国科学技术大学、北京师范大学、中国农业大学、复旦大学、上海交通大学、东南大学6所高校，各有5至7个学科获评A+。

表1：我国第四次高校学科评估情况

学校	A+ 数量	学科名单
北京大学	21	外国语言文学、大气科学、地理学、化学、基础医学、计算机科学与技术、考古学、口腔医学、力学、社会学、生物学、世界史、数学、统计学、物理学、心理学、艺术学理论、应用经济学、哲学、政治学、中国语言文学
清华大学	21	风景园林学、材料科学与工程、城乡规划学、电气工程、动力工程及工程热物理、工商管理、公共管理、管理科学与工程、光学工程、机械工程、核科学与技术、化学、环境科学与工程、计算机科学与技术、建筑学、控制科学与工程、力学、马克思主义理论、设计学、生物学、水利工程
浙江大学	11	光学工程、计算机科学与技术、控制科学与工程、临床医学、农林经济管理、农业工程、农业资源与环境、软件工程、生态学、园艺学、植物保护
中国人民大学	9	法学、工程管理、公共管理、理论经济学、马克思主义理论、社会学、统计学、新闻传播学、应用经济学
中国科学技术大学	7	安全科学与工程、地球物理学、核科学与技术、化学、科学技术史、天文学、物理学
北京师范大学	6	地理学、教育学、戏剧与影视学、心理学、中国史、中国语言文学
中国农业大学	6	草学、畜牧学、农业工程、食品科学与工程、兽医学、作物学
复旦大学	5	理论经济学、数学、哲学、政治学、中国史
上海交通大学	5	船舶与海洋工程、工商管理、机械工程、临床医学、生物学
东南大学	5	建筑学、交通运输工程、生物医学工程、土木工程、艺术学理论
武汉大学	4	图书情报与档案管理、测绘科学与技术、地球物理学、马克思主义理论
国防科技大学	4	管理科学与工程、计算机科学与技术、软件工程、系统科学
华中科技大学	4	公共卫生与预防医学、光学工程、机械工程、生物医学工程
北京航空航天大学	4	材料科学与工程、光学工程、航空宇航科学与技术、软件工程
同济大学	4	城乡规划学、管理科学与工程、环境科学与工程、土木工程
南京农业大学	4	农林经济管理、农业资源与环境、植物保护、作物学
南京大学	3	图书情报与档案管理、地质学、天文学
中南大学	3	冶金工程、护理学、矿业工程
华中农业大学	3	园艺学、畜牧学、兽医学
上海中医药大学	3	中西医结合、中药学、中医学
哈尔滨工业大学	3	环境科学与工程、机械工程、控制科学与工程

资料来源：教育部，安信证券研究中心

然而在第四次教育部的学科评估中，7所原985高校没有一个A+学科，即顶尖级学科，它们分别是南开大学、吉林大学、大连理工大学、湖南大学、重庆大学、东北大学和西北农林科

技大学。

从各高校评估 A+的学科来看，可以分为三大类，其中：**(1) 顶尖型大学**：代表为清华和北大。在全部 95 个一级学科中，各自有 21 个学科排在第一档，学科分布广泛，具有绝对优势。

**(2) 综合类大学**：在某些学科领域优势突出，比如浙大在工学和农学方面，人大在人文社科、管理学方面，科大在理学领域。**(3) 专业类院校**：专业特色明显，如北师大在师范类、中国农业大学在农学方面、北京中医药大学在中医方面、中国海洋大学在海洋水产方面。

### 1.1.2. 地区维度：北京数量规模&质量结构优质，处于主导地位

北京无论数量规模还是质量结构，均位列主导地位。从各省份学科评估成绩来看，北京处于遥遥领先的位置，C-以上学科约占全国的 1/8，A 以上学科约占全国 1/4，A+学科约占全国 1/2；上海市在 C-档以上学科总数不如江苏省，但在 A-档以上的优质学科和 A+档学科上具有一定优势。在 C-档以上学科总数上，排在第 4 到第 10 位的省份分别是湖北、陕西、山东、广东、辽宁、浙江、湖南。在 A+档和优质学科方面，湖北省和浙江省分别列在第 4 位和第 5 位。表现较好的还有湖南、安徽、陕西、黑龙江、四川、山东、广东等省。辽宁省 C-以上学科总数位居全国前列，但无 A+学科，A 和 A 学科也较少。重庆、河北也缺少 A 以上的高端学科。

表 2：第四次学科评估各省市分布情况

省份	总计	占比	A+	A	A-	B+	B	B-	C+	C	C-
北京	654	12.60%	93	39	62	104	85	73	79	64	55
江苏	466	8.98%	23	17	40	75	70	59	58	68	56
上海	350	6.74%	26	27	38	69	56	35	43	29	27
湖北	307	5.91%	14	10	28	53	48	41	35	42	36
陕西	263	5.07%	6	7	14	61	43	42	33	24	33
山东	257	4.95%	5	2	6	34	35	46	37	41	51
广东	255	4.91%	4	3	24	43	40	44	39	32	26
辽宁	251	4.84%		5	10	29	47	34	34	43	49
浙江	211	4.06%	13	11	20	22	26	29	44	29	17
湖南	199	3.83%	7	3	15	33	37	30	23	29	22
四川	199	3.83%	5	2	20	32	30	19	28	31	32
河南	159	3.06%	1		3	10	19	24	35	36	31
黑龙江	159	3.06%	6	6	11	20	37	17	21	18	23
天津	151	2.91%	2	9	20	31	16	12	20	20	21
吉林	150	2.89%	1	5	12	23	21	29	12	24	23
安徽	148	2.85%	7	3	6	12	22	26	22	20	30
福建	141	2.72%	1	4	6	22	23	26	24	18	17
重庆	132	2.54%		1	7	24	21	23	20	19	17
河北	122	2.35%			1	3	13	23	28	24	30
云南	104	2.00%	1		1	5	17	11	15	24	30
江西	90	1.73%		1	3	4	5	19	20	23	15
山西	86	1.66%				5	11	21	21	14	14
广西	83	1.60%				2	8	15	21	17	20
甘肃	81	1.56%	1	1		10	10	19	19	8	13
新疆	50	0.96%					5	10	14	9	12
内蒙古	45	0.87%				2	6	9	6	9	13
贵州	42	0.81%				1	1	5	8	16	11
海南	19	0.37%					2	1	6	4	6
宁夏	11	0.21%						2	3	1	5
青海	5	0.10%						2	1	1	1
西藏	1	0.02%								1	

资料来源：教育部，安信证券研究中心



从城市分布来看，占据 A+档和优质学科数量前 5 名的城市分别是北京、上海、南京、武汉和杭州。其中北京市优势最大，上海市、南京市优势也很明显，武汉市和杭州市基本持平。其中北京、上海、南京、杭州、武汉占据 A+学科前五名。其中北京优势较大，上海、南京也有相对优势，杭州和武汉持平。在 C-以上学科总数上，前十名分别是北京、上海、南京、武汉、西安、广州、成都、天津、杭州、长沙。

### 1.1.3. 地域维度：具备城市群特征，长三角、京津冀突出

高等教育还呈现出城市群特征。其中华东的长三角地区教育强市众多，包括上海、杭州、南京等，华北的京津冀地区也表现不俗，东北部分有老牌教育重镇哈尔滨&长春&沈阳&大连，华中地区包括武汉和长沙，西南有成都和重庆，西北的西安、兰州。其中华南地区的南宁和桂林处于劣势，高教仍需进一步发展，才能与广州实现互补、相互支撑。

## 1.2. 上海 11 所高校 25 个学科获评 A+，部分优势院校跻身其中

### 1.2.1. 新一轮全国学科评估，上海高校表现抢眼

全国第四轮学科评估结果显示，上海 61 所高校共有 350 个学科上榜，其中 A 级别档次学科数量仅次于北京，近 50% 的在建学科达到全国前 30% 的水平，20% 的在建学科达到全国前 10% 的水平。

表 3：上海市高校学科评比情况

学校	A+	A	A-	B+	B	B-	C+	C	C-
上海交通大学	5	10	10	9	4	4	6	1	1
复旦大学	5	8	10	9	2	1	1	1	
同济大学	4	1	7	12	7	3	4	2	4
华东师范大学	2	5	5	10	4	1	2		1
上海大学			2	7	11	5	6	4	1
华东理工大学	1			8	2	4	2	3	11
东华大学	1			2	5	3	2	4	3
上海师范大学				2	6	5	4	2	5
上海财经大学		2	1	2	3		1		
第二军医大学	1		2	2	2		1		
上海中医药大学	3								
上海理工大学				3	3		3	8	4
上海海洋大学	1			1		2	1		2
上海外国语大学	1			1		2	1		
上海音乐学院	1			1	1				
华东政法大学		1			1		1	1	
上海海事大学					2	1	2	2	3
上海体育学院	1								
上海戏剧学院			1		1		1	1	
上海对外经贸大学					2	1	1		
上海电力大学						1	2		
上海应用技术大学						1			1
上海政法学院						1			
上海工程技术大学							2		1

资料来源：教育部，安信证券研究中心

上海 11 所高校 25 个学科获评 A+，分别为：复旦大学(哲学、理论经济学、政治学、中国史、数学)、上海交通大学(生物学、机械工程、船舶与海洋工程、临床医学、工商管理)、同济大学(土木工程、环境科学与工程、城乡规划学、管理科学与工程)、上海中医药大学(中医学、中医学结合、中药学)、华东师范大学(教育学、世界史)、上海体育学院(体育学)、东华

大学(纺织科学与工程)、上海外国语大学(外国语言文学)、华东理工大学(化学工程与技术)、上海海洋大学(水产)、上海音乐学院(音乐与舞蹈学)。除了复旦、上海交大、同济、华师大4所985院校有多个学科获得A+外,上海外国语大学、华东理工大学、上海体育学院、东华大学等院校的优势学科,也在此轮学科评估中斩获A+。

### 1.2.2. 复旦 VS 交大, 复旦文理占优、交大工科更强

上海目前211大学共10所,985高校共四所。其中211高校包括复旦大学、上海交通大学、同济大学、华东师范大学、华东理工大学、上海大学、东华大学、上海财经大学、上海外国语大学和中国人民解放军第二军医大学。有4所985大学,分别是上海交通大学、复旦大学、华东师范大学和同济大学。

作为上海市高校群体的代表,复旦文理占优、交大工科更强。其中:

#### ➤ 交大: A类学科将近70%为理工类,文科进步明显

5个A+学科,有三个是偏工学类:船舶与海洋工程、机械工程、生物学。其次数学、物理学、化学、环境科学与工程、材料科学与工程、动力工程与工程热物理等进步显著。文科类虽量少,但工商管理、外国语言文学、法学、新闻传播学、公共管理也是在A类学科中。

#### ➤ 复旦: 总数略少于交大,文史依旧亮眼

复旦大学学科总数略少于上海交通大学,但A+类学科数量和交大一样,均有5个。复旦大学共有38个学科参评,23个学科获评A类(A+、A、A-),占参评学科数60.5%。人文社科17个学科参评,A类(A+、A、A-)学科12个,占参评学科数70.6%。其中复旦大学主要集中在文理基础学科,中国史、哲学、数学三大学科地位仍然稳固在全国前列。传统的强势社会科学学科,如政治学、新闻学、经济学、管理学、医学,地位稳固并有所前进。

表4: 上海部分高校第四次高校学科评估情况

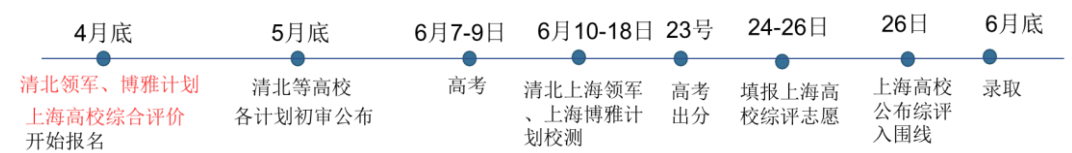
学校	A+数量	学科名单
复旦大学	5	理论经济学、数学、哲学、政治学、中国史
上海交通大学	5	船舶与海洋工程、工商管理、机械工程、临床医学、生物学
同济大学	4	城乡规划学、管理科学与工程、环境科学与工程、土木工程
上海中医药大学	3	中医学、中西医结合、中药学
华东师范大学	2	教育学、世界史
华东理工大学	1	化学工程与技术
东华大学	1	纺织科学与工程
上海外国语大学	1	外国语言文学
上海体育学院	1	体育学
上海海洋大学	1	水产
上海音乐学院	1	音乐与舞蹈学

资料来源:教育部,安信证券研究中心

## 1.3. 上海高校怎么进-如何进入清北复交?

### 1.3.1. 志愿填报时间-沪上高校和清北具备优先权

**高考录取顺序分析,沪上高校和清北具备优先权。**纵观各高校计划录取时间表,博雅领军及综合评价招生在最前,之后陆续是志愿批次填报。其中对于上海考生而言,零志愿填报是只有北大和清华两所大学,主要原因是这两所大学在后面的普通批次没有招生计划(即为北大、清华在上海更好招生而单独设置的一个批次)。其中清北的零志愿考核的是高考成绩录取(专业不一定全面);而在之前环节进行的博雅领军计划相当于复交的综合评价,既看高考分数也看学校组织的笔试面试成绩,适合综合素质高、面试能力强的孩子。

**图 1：各高校计划录取时间轴（博雅领军及综合评价招生在最先）**


资料来源：上海教育考试院，安信证券研究中心整理制图

**表 5：2019 年上海市高考志愿填报安排**

日期	工作内容
6月23日	晚上公布高考文化成绩和“自招线”、本科、艺体类本科录取控制分数线；考生高考成绩分布表、艺术类考生（高考成绩及统考成绩）分布表、体育类考生（高考成绩及统考成绩）分布表、综合评价入围考生成绩分布表。
6月24日-26日	24日上午-26日上午获得综合评价入围资格且成绩达到自主招生控制分数线的考生由中学或区招办组织填报综合评价批次志愿
6月24日-25日	高考成绩复核 本科志愿填报网上咨询
6月26日	招生院校公布综合评价批次院校专业组面试资格线
6月27日-30日	综合评价批次院校组织校测及录取
6月30日（待定）	通过“上海招考热线”网站进行2019年上海市普通高校“特殊类型”招生可填报志愿考生所获录取优惠条件公示
7月1日	通过“上海招考热线”网站进行2019年上海市普通高校综合评价批次录取考生公示
7月1日-3日	1日上午—3日上午考生填报本科阶段志愿（含清华北大批次、特殊类型招生），其中本市应届高中毕业生由学籍所在中学统一安排；非本市应届高中毕业生由报名所在区招办统一安排
7月4日-5日	零志愿批次录取
7月6日	晚上考生可登录“上海招考热线”网站查询零志愿批次录取结果 公示北京大学“博雅计划”招生、清华大学“领军人才选拔”招生录取结果
7月6日-12日	本科艺体批次和本科提前批次院校录取 地方农村专项计划录取
7月13日	晚上考生可登录“上海招考热线”网站查询本科艺体批次、本科提前批次和地方农村专项计划录取结果
7月15日-30日	本科普通批次院校录取（包括2次征求志愿）
7月15-18日	与招生院校开展模拟投档
7月19日	晚上公布本科普通批次平行志愿院校专业组投档分数线 晚上考生可登录“上海招考热线”网站查询本科普通批次平行志愿院校专业组录取结果
7月22日	晚上通过“上海招考热线”网站公示2019年上海市普通高校自主招生录取考生名单 晚上公布本科普通批次第一次征求志愿院校专业组缺额计划表及本科录取控制分数线上可填报征求志愿考生高考成绩分布表
7月23日-24日	23日上午起至24日上午本科录取控制分数线上未录取考生通过“上海招考热线”网站填报第一次征求志愿
7月24日	晚上公布本科普通批次第一次征求志愿投档线 晚上考生可登录“上海招考热线”网站查询本科普通批次第一次征求志愿录取结果
7月26日	晚上公布本科普通批次第二次征求志愿降分控制线，同时公布本科普通批次第二次征求志愿院校专业组缺额计划表及降分控制线上可填报征求志愿考生高考成绩分布表
7月27日-28日	27日上午起至28日上午本科降分控制线上未录取考生通过“上海招考热线”网站填报第二次征求志愿
7月29日	晚上公布本科普通批次第二次征求志愿投档线
7月30日	上午边防军人子女填报预科班志愿 晚上考生可登录“上海招考热线”网站查询本科普通批次第二次征求志愿录取结果
7月31日	高职（专科）志愿填报网上咨询
8月1日	公布可填报高职（专科）志愿考生成绩分布表（语数外）、艺术类考生（文化成绩、专业统考成绩）分布表
8月1日-3日	1日上午—3日上午考生填报高职（专科）院校志愿，其中本市应届高中毕业生由学籍所在中学统一安排；非本市应届高中毕业生由报名所在区招办统一安排
8月4日	晚上网上公布高职（专科）录取控制分数线
8月5日-6日	高职（专科）艺术批次和高职（专科）提前批次录取
8月6日	晚上考生可登录“上海招考热线”网站查询高职（专科）艺术批次和高职（专科）提前批次录取结果
8月7日	晚上公布高职（专科）普通批次平行志愿投档分数线
8月9日	晚上考生可登录“上海招考热线”网站查询高职（专科）普通批次平行志愿录取结果



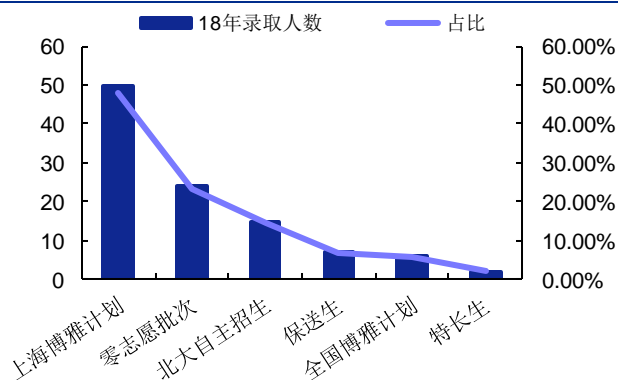
8月10日-11日	晚上公布高职（专科）批次填报征求志愿录取控制分数线，同时公布招生院校缺额计划表及线上未录取考生成绩分布表
8月11日	10日上午至11日上午高职(专科)批次填报征求志愿录取控制分数线上未录取考生通过“上海招考热线”网站填报征求志愿
8月12日	晚上公布高职（专科）批次征求志愿投档线
8月12日	晚上考生可登录“上海招考热线”网站查询高职（专科）批次征求志愿录取结果。
8月27日之前	录取考生凭高校录取通知书、本人身份证和准考证到报名所在区招考机构或毕业学校办理纸质档案的提取或转递手续（往届生到区招考机构，应届生到毕业学校）。

资料来源：上海市教育考试院，安信证券研究中心

### 1.3.2. 高考录取方式-领军/博雅计划通清北，复交、同济、上外偏向综合评价录取

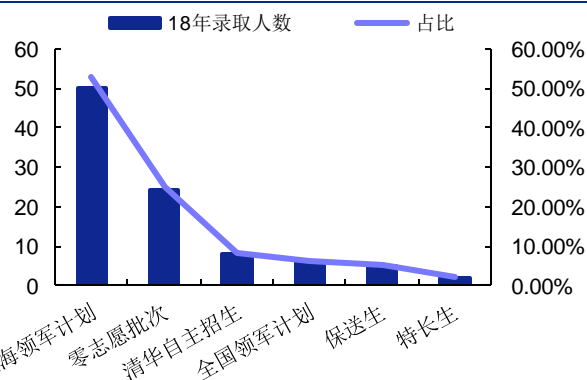
2018年北大在上海约录取98人，其中50人通过上海博雅录取，占比超过一半。2018年清华在上海录取95人，其中上海领军计划招生50人。对于上海考生而言，若通过高考分数裸考上北大清华，可以在零志愿环节直接录取；若是裸考差几分可以走博雅领军（上海大部分是走上海博雅领军，个别特别优秀的可以走全国博雅领军），上海领军博雅是在高考结束马上参加北清的考试，考试分数在高考出分后和高考分加权平均，然后从高到低排队录取，录取专业只取决于高考分数，所以上海博雅领军的专业志愿填报很重要。

图 2：北大 2018 年上海招生分布



资料来源：搜狐教育，安信证券研究中心

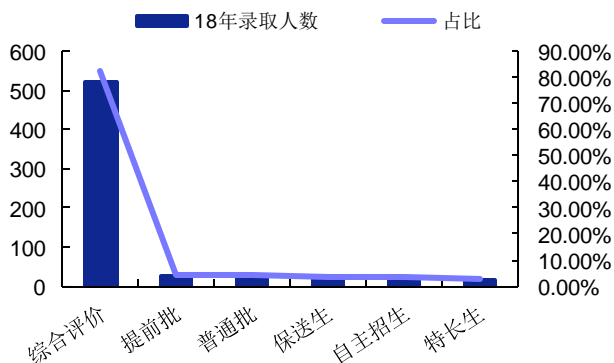
图 3：清华 2018 年上海招生分布



资料来源：搜狐教育，安信证券研究中心

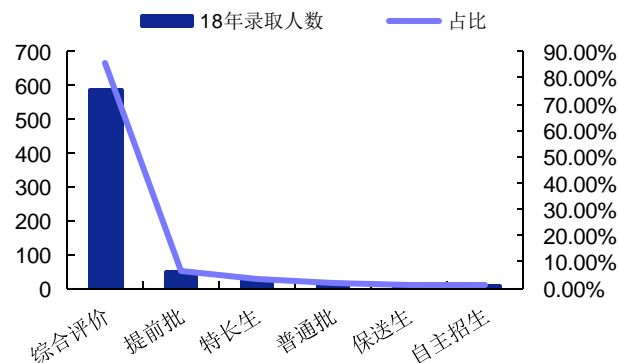
综合评价是复旦、交大等上海本地高校（9所）为本市专设的高考招生计划，复旦、交大、同济、上外在沪招生偏向综合评价。根据搜狐教育数据，2018年复旦（不含医）、交大（不含医）、同济、上外的综合评价录取人数占比分别为82%、86%、58%、40%。除此之外，上海高校上财、华师、华理在沪的录取中综合评价渠道占比分别为26%、36%和24%。

图 4：复旦 2018 年上海招生分布



资料来源：搜狐教育，安信证券研究中心

图 5：清华 2018 年上海招生分布



资料来源：搜狐教育，安信证券研究中心

### 1.3.2.1. 博雅/领军计划

在上海，清华全国领军人才选拔计划、北大全国博雅人才培养计划，以及两校的自主招生、高水平艺术团招生和高水平运动队招生是与全国同步的博雅/领军计划项目，北大、清华仍然保留全国博雅计划、全国领军计划，但仅面向极少数综合成绩非常优秀的学生，这部分学生参加全国博雅初审为“优秀”，同时获得上海博雅资格，**高考后无需笔试仅面试，且有保底降分，仅占招生比重 6%左右。**

上海博雅、领军计划的招生对象为综合素质全面、学业成绩突出、志向远大、具备发展潜能、社会责任感强，通过上海市各科目高中学业水平测试（无不合格科目）。上海博雅/上海领军并不给予“降分认定”，而是通过“**校测决定入围，综合分决定录取**”的流程进行择优录取。高考结束后的一周进行校测，根据校测成绩公布入围名单（各不超过 200 人），高考成绩公布后按照高考校测“7:3”的比例构成综合分，清北从各自入围的近 200 人中择优录取 50 人。其中综合成绩=（高考成绩/660）\*70+（（初评+初试+复试）/100）\*30

图 6：上海北大博雅、清华领军 2019 年招生简章

北大博雅	清华领军
<ul style="list-style-type: none"> <li>• 初审：分为A+、A、B、C四档，5月20日出结果</li> <li>• 笔试：语数英必考+理化政史四选二，6月11日</li> <li>• 面试：自主选择参加“科学素养面试”或“人文素养面试”，报录比4:1,6月16日</li> <li>• 成绩：综合成绩=（高考成绩/660）*70+（（初评+初试+复试）/100）*30</li> </ul>	<ul style="list-style-type: none"> <li>• 初评结果：分A+、A、P、F四档，5月20日出</li> <li>• 初试：语数英必考+理化政史四选二，6月10日</li> <li>• 复试：根据学生初试成绩分专业组确定初试通过名单，比例4:1，时间6月16-18日</li> <li>• 成绩：综合成绩=（高考成绩/660）*70+（（初评+初试+复试）/100）*30</li> </ul>

资料来源：北大、清华官网，安信证券研究中心

专业与学科绑定，物理学科重视程度高。北京大学 2019 年上海市“博雅计划”招生专业组（专业类）见下表，其中对于不同专业组相关选考科目有所明确规定。其中物理学科备受关注。

表 6：2019 年北大博雅计划招生专业规定

选考学科	学院	专业
物理	数学科学学院	数学类
	物理学院	物理学类
		天文学
	信息科学技术学院	计算机类
		电子信息类
	工学院	工科试验班类
	地球与空间科学学院	地球物理学类
环境科学与工程学院	环境科学与工程类	
心理与认知科学学院	心理学类	
化学	化学与分子工程学院	化学类
生物	生命科学学院	生物科学类
历史	中国语言文学系	中国语言文学类
	历史学系	历史学类
物理、化学	城市与环境学院	环境科学
		城乡规划
	地球与空间科学学院	地质学类
考古文博学院	文物保护技术	
历史、地理	社会学系	社会学类
思想政治、历史	国际关系学院	国际政治
物理、历史	法学院	法学
不限	元培学院	理科试验班类/文科试验班类
	信息管理系	信息管理与信息系统
	考古文博学院	考古学
	哲学系	哲学类
	经济学院	经济学类
	光华管理学院	工商管理类
	政府管理学院	公共管理类
	新闻与传播学院	新闻传播学类
	艺术学院	人文科学试验班
外国语学院	英语	

资料来源：安信证券研究中心

### 1.3.2.2. 上海各高校综合评价录取

综合评价是包括复旦交大在内的 9 所上海地区重点高校和浙江大学针对上海考生招生计划。复交综评也不通过“认定降分”的方式进行录取，而是通过“高考成绩决定入围，校测后综合分决定录取”的流程进行择优录取。其中综合分，由 60% 的高考、30% 的高校自主选拔和 10% 的合格性考试共同构成，实际上起决定性作用的是占 60% 的高考和占 30% 的面试。

以复旦大学为例，其中主要的时间轴是 4 月 17 日至 5 月 7 日考生报名-5 月下旬公布通过审核名单-6 月 24-26 日填报综合评价录取志愿-公布入围分数线-面试（采取专家与考生多轮一对一面试模式）。其中：①面试成绩= $\sum[(31-\text{每位专家排名}) \times 2]$ ；②高中学业水平合格性考试成绩= $\sum(\text{各科折算成绩} \div 10)$ ；③综合总分= $\text{高考成绩} \times 600 \div 660 + \text{面试成绩} + \text{高中学业水平合格性考试成绩}$ 。

**表 7: 复旦大学 2019 年综合评价录取招生专业科目要求**

序号	院校	科目要求	专业(类)名称
	专业组		
1	10246-1	不限	中国语言文学类(含汉语言文学、汉语言 2 个专业)
2		不限	英语(含英语、翻译 2 个专业)
3		不限	历史学类(含历史学、旅游管理、文物与博物馆学 3 个专业)
4		不限	哲学类(含哲学、宗教学 2 个专业)
5		不限	新闻传播学类(含新闻学、广播电视学、传播学、广告学 4 个专业)
6		不限	社会科学试验班(含政治学与行政学、行政管理、国际政治、社会学、社会工作 5 个专业)
7		不限	法学
8	10246-2	物理, 化学	经济学类(含经济学、国际经济与贸易[国际经济学方向]、金融学、财政学、保险学 5 个专业)
9		物理, 化学	经济管理试验班(含工商管理[战略、国际商务、人力资源方向]、财务管理[金融工程方向]、管理科学[供应链方向]、信息管理与信息系统[电子商务方向]、会计学、市场营销、统计学、旅游管理、数据科学与大数据技术等专业)
10		物理, 化学	数学类(含数学与应用数学、信息与计算科学、数据科学与大数据技术 3 个专业)
11		物理, 化学	自然科学试验班(含物理学、数据科学与大数据技术、材料物理、材料化学、电子科学与技术、化学、应用化学、高分子材料与工程、生物科学、生物技术、生态学、环境科学、大气科学、心理学、光电信息科学与工程 15 个专业)
12		物理, 化学	技术科学试验班(含电子信息类[卓越班]、光电信息类[卓越班]、电子信息科学与技术、通信工程、电气工程及其自动化、生物医学工程、光电信息科学与工程、信息安全、电子科学与技术、材料化学、材料物理、计算机科学与技术、数据科学与大数据技术等专业)
13		物理, 化学	微电子科学与工程
14		物理, 化学	航空航天类(含飞行器设计与工程、理论与应用力学 2 个专业)
15		物理, 化学	软件工程(含软件工程[卓越班]、软件工程等专业)
16		19246-3	物理, 化学, 生物
17	物理, 化学, 生物		临床医学(5 年制)

资料来源: 复旦大学招生网, 安信证券研究中心

#### 1.4. 一级市场创投项目进展

**表 8: 教育行业本周一级创投项目 (0610-0614)**

时间	内容	金额	轮次	行业	投资机构
6 月 11 日	翔飞教育获数千万元 A 轮融资, 加快低龄海外研学业务下沉	千万元	A 轮	研学	国内知名教育培训机构投资
6 月 12 日	「博鸟绘本」完成千万级 A 轮融资, 日租赁订单量超过 1500 单	千万元	A 轮	steam	由清科创投领投, 中寰投资跟投
6 月 13 日	为二三线幼儿园提供启蒙编程课, 「代码星球」完成千万级天使轮融资	千万元	天使轮	少儿编程	阿米巴、小恐龙基金联合领投
6 月 13 日	幼儿英语阅读品牌 ABCSKY 完成近 2000 万元种子轮融资, 将布局北上广深	2000 万元	种子轮	幼儿英语	北京华智资本领投
6 月 14 日	获 Pre-A 轮融资, 「高竞文化」要让更多年轻人参与电竞赛事	千万元	pre-A	电竞	东方弘泰资本与东证睿加资本联合领投, 曜为资本、华谊兄弟、普思资本及中亚资本跟投

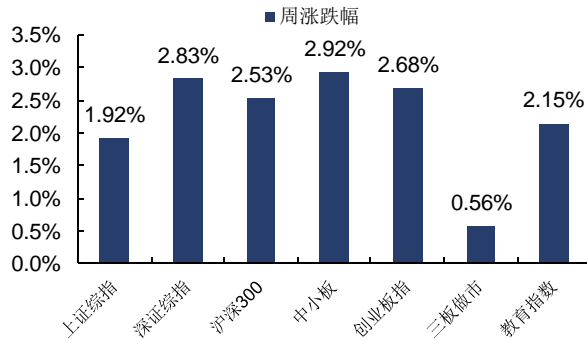
资料来源: 鲸媒体, 芥末堆, 投资界, 安信证券研究中心

## 2. 教育全市场关键数据追踪

### 2.1. 板块数据 (0610-0614)

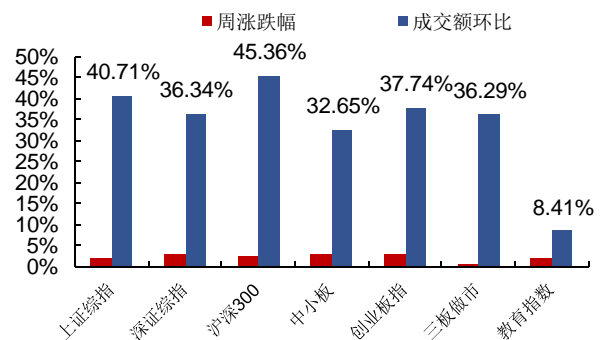
本周上证综指上涨 1.92%，成交额环比上涨 40.71%；深证综指上涨 2.83%，成交额环比上涨 36.34%；沪深 300 指数上涨 2.53%，成交额环比上涨 45.36%；中小板指数上涨 2.92%，成交额环比上涨 32.65%；创业板指数上涨 2.68%，成交额环比上涨 37.74%；教育指数上涨 2.15%，成交额环比上涨 8.41%；新三板做市指数上涨 0.56%，成交额环比上涨 36.29%。

图 7：主要指数周涨跌幅



资料来源：Wind

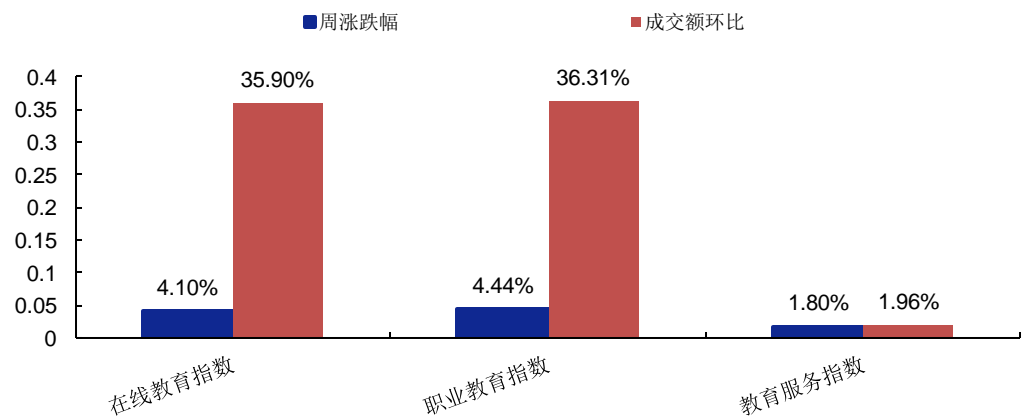
图 8：周涨跌幅与成交额环比情况



资料来源：Wind

在具体指标中，教育服务指数上涨 1.80%，成交额环比上涨 1.96%；在线教育指数上涨 4.10%，成交额环比上涨 35.90%；职业教育指数上涨 4.44%，成交额环比上涨 36.31%。

图 9：教育其他指数

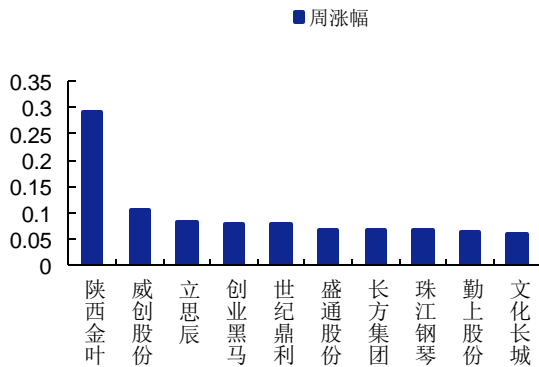


资料来源：Wind

### 2.2. 交易数据

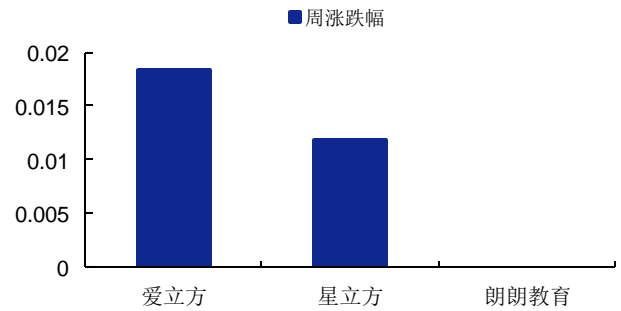


图 10: A 股教育本周涨幅前十 (0610-0614)



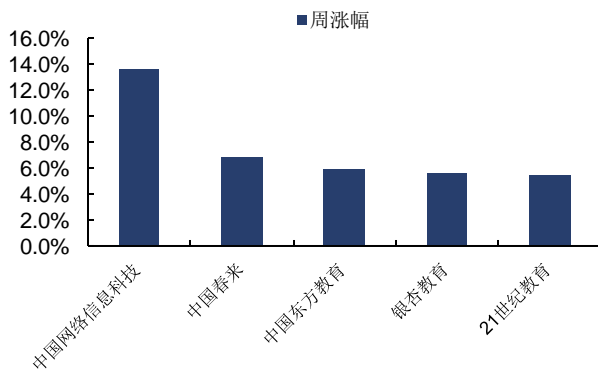
资料来源: Wind

图 11: 新三板教育做市公司本周涨幅排名 (0610-0614)



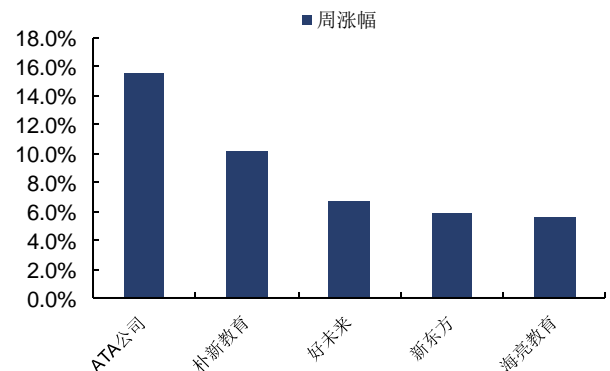
资料来源: Wind

图 12: 港股教育本周涨幅前五 (0610-0614)



资料来源: Wind

图 13: 美股教育本周涨幅前五 (0610-0614)



资料来源: Wind

### 2.3. 新挂牌公司&增发统计一览

本周无新挂牌公司、无定增公司。

### 2.4. 最新 IPO 排队、辅导情况

目前截止 2019 年 6 月 14 日, 新三板教育企业中共计 4 家企业申报上市辅导, 其中中信出版成功过会。

表 9: 新三板教育公司相关 IPO 排队、上市辅导情况 (截止 20190614)

代码	最新公告日	企业名称	审核状态	拟上市板	所属行业 (CSRC 公布)	预计发行股数 (万股)	预计发行后总股本 (万股)
831891.OC	2018-09-11	上海行动教育科技股份有限公司	IPO 终止				
430223.OC	2018-08-22	武汉亿童文教股份有限公司	终止审查	创业板	新闻和出版业	5,000.00	20,000.00
834291.OC	2017-12-29	中信出版集团股份有限公司	过会	创业板	新闻和出版业	4,753.79	19,015.15
834845.OC	2017-09-28	广州华腾教育科技股份有限公司	辅导备案登记受理				
831601.OC	2019-06-13	郑州威科姆科技股份有限公司	终止上市辅导				
430518.OC	2012-11-06	广东嘉达早教科技股份有限公司	辅导备案登记受理				

资料来源: wind, 安信证券研究中心

### 3. 重要公司公告速览

#### 3.1. 新三板市场重点公司公告

表 10: 新三板教育企业本周重要公告 (0610-0614)

代码	公司	公告	分类
831601	威科姆	终止上市辅导	其他
831308	华博教育	兴业退出做市	其他
871835	睿智教育	将由民族证券承接主办券商工作并履行持续督导职责 (原方正证券)	其他
831767	知音文化	以公司现有总股本 83,680,000 股为基数, 向全体股东每 10 股派 2.050000 元人民币现金	权益分派
833632	荣信教育	拟获得上海浦东发展银行股份有限公司西安分行授信额度贷款 1,500 万元	其他
834290	培诺教育	以公司现有总股本 22,368,700 股为基数, 向全体股东每 10 股转增 15.000000 股	权益分派

资料来源: wind, 安信证券研究中心

#### 3.2. A 股市场重点公司公告

表 11: A 股教育企业本周重要公告 (0610-0614)

代码	公司	公告
300559	佳发教育	同意公司在不影响募集资金项目建设和公司正常经营的情况下, 使用额度不超过 6,000 万元闲置募集资金进行现金管理, 购买安全性高、流动性好、投资期限不超过 12 个月的商业银行保本型产品
300248	新开普	以公司现有总股本 481,092,495 股为基数, 向全体股东每 10 股派 0.40 元人民币现金
600825	新华传媒	本次利润分配以方案实施前的公司总股本 1,044,887,850 股为基数, 每股派发现金红利 0.01 元 (含税), 共计派发现金红利 10,448,878.50 元。
300338	开元股份	此次共计回购注销 188.86 万股限制性股票。本次回购注销完成后, 公司股本将由 34517.7692 万股减少至 34328.9092 万股, 注册资本由 34517.7692 万元人民币减少至 34328.9092 万元人民币。
601098	中南传媒	本次利润分配以方案实施前的公司总股本 1,796,000,000 股为基数, 每股派发现金红利 0.61 元 (含税), 共计派发现金红利 1,095,560,000 元。
002841	视源股份	公司全资子公司广州视睿电子科技有限公司 (以下简称“广州视睿”) 与中国民生银行股份有限公司广州分行签订了《中国民生银行综合财富管理服务协议》, 公司使用自有资金 15,000 万元向中国民生银行股份有限公司广州分行购买理财产品
300160	秀强股份	拟 2.8 亿元向控股股东出售幼儿教育资产, 重点发展智能玻璃、智能家居等科技实业。
300010	立思辰	拟向北京银行大钟寺支行申请 1,000 万元的授信, 期限 24 个月, 品种全部为流动资金贷款, 公司为上述流动资金贷款提供连带责任保证担保。
002261	拓维信息	高管倪明勇先生和龙麒女士减持计划实施完毕, 合计减持 12.36 万股, 占公司总股本比例 0.01%。

资料来源: wind, 安信证券研究中心

#### 3.3. 海外市场公司公告

表 12: 海外教育企业本周重要公告 (0610-0614)

代码	公司	公告
COEN	51talk	发布 2019 年第一季度财务业绩报告。财报显示, 51Talk 第一季度现金收入 4.525 亿元, 同比增长 27.4%; 公司整体净营收 3.230 亿元, 同比增长 23.0%; 净亏损为人民币 0.633 亿元 (940 万美元), 去年同期亏损 1.127 亿元。
1565	成实外教育	拟通过合并严强房地产及收购资产获得成都地块权益 涉资 8.7 亿元

资料来源: wind, 安信证券研究中心

## ■ 分析师声明

诸海滨声明，本人具有中国证券业协会授予的证券投资咨询执业资格，勤勉尽责、诚实守信。本人对本报告的内容和观点负责，保证信息来源合法合规、研究方法专业审慎、研究观点独立公正、分析结论具有合理依据，特此声明。

## ■ 本公司具备证券投资咨询业务资格的说明

安信证券股份有限公司（以下简称“本公司”）经中国证券监督管理委员会核准，取得证券投资咨询业务许可。本公司及其投资咨询人员可以为证券投资人或客户提供证券投资分析、预测或者建议等直接或间接的有偿咨询服务。发布证券研究报告，是证券投资咨询业务的一种基本形式，本公司可以对证券及证券相关产品的价值、市场走势或者相关影响因素进行分析，形成证券估值、投资评级等投资分析意见，制作证券研究报告，并向本公司的客户发布。

## ■ 免责声明

本报告仅供安信证券股份有限公司（以下简称“本公司”）的客户使用。本公司不会因为任何机构或个人接收到本报告而视其为本公司的当然客户。

本报告基于已公开的资料或信息撰写，但本公司不保证该等信息及资料的完整性、准确性。本报告所载的信息、资料、建议及推测仅反映本公司于本报告发布当日的判断，本报告中的证券或投资标的价格、价值及投资带来的收入可能会波动。在不同时期，本公司可能撰写并发布与本报告所载资料、建议及推测不一致的报告。本公司不保证本报告所含信息及资料保持在最新状态，本公司将随时补充、更新和修订有关信息及资料，但不保证及时公开发布。同时，本公司有权对本报告所含信息在不发出通知的情形下做出修改，投资者应当自行关注相应的更新或修改。任何有关本报告的摘要或节选都不代表本报告正式完整的观点，一切须以本公司向客户发布的本报告完整版本为准，如有需要，客户可以向本公司投资顾问进一步咨询。

在法律许可的情况下，本公司及所属关联机构可能会持有报告中提到的公司所发行的证券或期权并进行证券或期权交易，也可能为这些公司提供或者争取提供投资银行、财务顾问或者金融产品等相关服务，提请客户充分注意。客户不应将本报告为作出其投资决策的惟一参考因素，亦不应认为本报告可以取代客户自身的投资判断与决策。在任何情况下，本报告中的信息或所表述的意见均不构成对任何人的投资建议，无论是否已经明示或暗示，本报告不能作为道义的、责任的和法律的依据或者凭证。在任何情况下，本公司亦不对任何人因使用本报告中的任何内容所引致的任何损失负任何责任。

本报告版权仅为本公司所有，未经事先书面许可，任何机构和个人不得以任何形式翻版、复制、发表、转发或引用本报告的任何部分。如征得本公司同意进行引用、刊发的，需在允许的范围内使用，并注明出处为“安信证券股份有限公司研究中心”，且不得对本报告进行任何有悖原意的引用、删节和修改。

安信证券股份有限公司对本声明条款具有惟一修改权和最终解释权。

■ 销售联系人

上海联系人	朱贤	021-35082852	zhuxian@essence.com.cn
	李栋	021-35082821	lidong1@essence.com.cn
	侯海霞	021-35082870	houhx@essence.com.cn
	潘艳	021-35082957	panyan@essence.com.cn
	刘恭懿	021-35082961	liugy@essence.com.cn
	孟昊琳	021-35082963	menghl@essence.com.cn
	苏梦		sumeng@essence.com.cn
	孙红	18221132911	sunhong1@essence.com.cn
	秦紫涵		
	王银银		
北京联系人	温鹏	010-83321350	wenpeng@essence.com.cn
	姜东亚	010-83321351	jiangdy@essence.com.cn
	张莹	010-83321366	zhangying1@essence.com.cn
	李倩	010-83321355	liqian1@essence.com.cn
	姜雪	010-59113596	jiangxue1@essence.com.cn
	王帅	010-83321351	wangshuai1@essence.com.cn
	曹琰	15810388900	caoyan1@essence.com.cn
	夏坤	15210845461	xiakun@essence.com.cn
	袁进	010-83321345	yuanjin@essence.com.cn
	深圳联系人	胡珍	0755-82528441
范洪群		0755-23991945	fanhq@essence.com.cn
聂欣			niexin1@essence.com.cn
巢莫雯		0755-23947871	chaomw@essence.com.cn
王红彦		0755-82714067	wanghy8@essence.com.cn
黎欢		0755-23984253	lihuan@essence.com.cn

安信证券研究中心

深圳市

地址： 深圳市福田区深南大道 2008 号中国凤凰大厦 1 栋 7 层

邮编： 518026

上海市

地址： 上海市虹口区东大名路 638 号国投大厦 3 层

邮编： 200080

北京市

地址： 北京市西城区阜成门北大街 2 号楼国投金融大厦 15 层

邮编： 100034