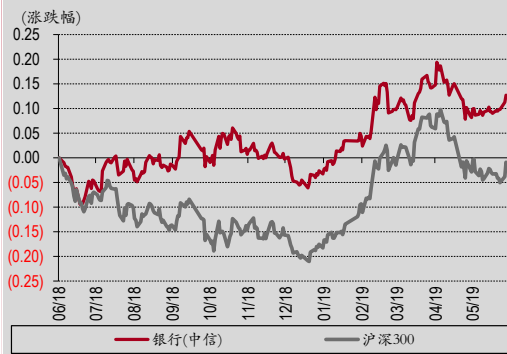




强于大市

银行行业周报

银行板块走势



资料来源: 万得, 中银国际证券

监管鼓励大行向非银机构融资, 理财子公司设立速度超预期

过去一周 A 股银行板块上涨 3.71%, 跑输沪深 300 指数 1.19 个百分点。上周中美两国元首通过电话约定将于 G20 峰会就贸易问题进行磋商, 中美贸易谈判重新恢复沟通, 加之美联储降息政策意图增强, 央行继续释放流动性等利好因素支撑, 市场情绪有所修复。银行板块目前对应 19 年 PB 为 0.88x, 股息收益率 4.1%, 估值性价比突出。个股方面, 关注股份行在前期调整后的修复机会, 同时看好基本面表现稳健的大行和招行。

- 银行:** 过去一周 A 股银行板块上涨 3.71%, 同期沪深 300 指数上涨 4.90%, A 股银行板块跑输沪深 300 指数 1.19 个百分点。按中信一级行业分类标准, 银行板块涨跌幅排名 20/29。不考虑次新股, 16 家 A 股上市银行涨幅靠前的是平安银行 (+9.21%)、招商银行 (+6.62%), 涨幅靠后的是中国银行 (1.07%)、农业银行 (1.32%)。次新股里涨幅靠前的是常熟银行 (+6.91%)、江阴银行 (+5.63%)。14 家 H 股上市银行涨幅靠前的是招商银行 (+8.35%)、盛京银行 (+5.31%)。**信托:** 安信信托、陕国投 A、爱建集团、中航资本、经纬纺机本周分别上涨 20.74%/15.80%/12.07%/6.99%/6.08%。
- 行业新闻回顾及展望。** 回顾: (1) 6 月 17 日央行第二次实施降低县域农村商业银行存款准备金率调整, 释放长期资金约 1000 亿元。(财联社) (2) 截至 6 月 17 日, 工行、农行、中行、建行、交行、邮储银行等六大国有银行的理财子公司已全部获准筹建, 其中工行、交行、建行的理财子公司已正式揭牌开业, 推进速度远超预期。(上证报) (3) 18 日央行与证监会召集 6 家大行和业内部分头部券商开会, 鼓励大行扩大向大型券商融资, 大型券商扩大向中小非银机构融资。(财联社) (4) 美国贸易代表办公室就美方拟对约 3000 亿美元中国输美商品加征关税举行为期七天的听证会。(新华社) (5) 邮储银行公告: 银保监会同意公司首次公开发行 A 股股票并上市。(财联社) (6) 招商银行公告: 银保监会批复, 同意王云桂先生担任招商银行副行长。(7) 兴业银行公告: 2014 年 6 月 17 日公司发行了规模为人民币 200 亿元的 10 年期二级资本债券, 6 月 18 日公司已全额赎回了本期债券。(8) 浦发银行公告: 20 日银保监会同意本行发行不超过 300 亿元人民币的无固定期限资本债券, 并按照规定计入公司其他一级资本。尚需得到中国人民银行批准。(9) 华夏银行公告: 央行核准本公司在全国银行间债券市场公开发行不超过 400 亿元人民币无固定期限资本债券。2 年有效期内可自主选择分期发行时间。(10) 常熟银行公告: 收到姜丰平先生辞去本行副行长的辞职报告。
- 资金价格。** 过去一周, 央行净投放资金 3250 亿元, 其中逆回购到期 550 亿元, 逆回购投放 3400 亿元。本周央行没有资金回笼。银行间拆借利率走势向下, 7 天/30 天 Shibor 利率下降 15BP/5BP 至 2.42%/2.85%。国债收益率走势分化, 1 年期国债收益率下降 7BP 至 2.66%, 10 年期国债收益率稳定保持在 3.23%。
- 理财价格。** 理财产品平均年收益率(万得)为 4.14%, 比上周下降 1BP。
- 信托市场回顾。** 6 月截至上周, 集合信托共成立 679 只, 成立规模 685 亿元, 平均期限 1.88 年, 平均预期收益率为 8.09%, 比上周下降 18BP。
- 同业存单。** 1 月/3 月/6 月 AAA+ 级同业存单利率分别下降 30bps/32bps/30bps 至 2.56%/2.58%/2.67%。5 月末同业存单余额为 10.2 万亿元, 较 4 月末增加 4390 亿元, 其中 25 家上市银行同存余额占比约为 53.9%。
- 债券融资市场回顾。** 据万得统计, 截至 19 年 6 月上旬, 非金融企业债券净融资规模-10.4 亿元, 其中发行规模 5488 亿元, 偿还规模 5498 亿元。
- 风险提示:** 经济下行导致资产质量恶化超预期, 金融监管超预期。

中银国际证券股份有限公司
具备证券投资咨询业务资格

银行

励雅敏

(8621)20328568

yamin.li@bocichina.com

证券投资咨询业务证书编号: S1300517100003

袁喆奇

(8621)20328590

zheqi.yuan@bocichina.com

证券投资咨询业务证书编号: S13005171100015

*熊额为本报告重要贡献者



目录

一周市场表现回顾	4
一周资金价格回顾	7
一周理财市场回顾	9
信托市场回顾	10
同业存单市场回顾	11
债券融资市场回顾	12
一周重要新闻	13
上市公司重要公告汇总	14
风险提示.....	15



图表目录

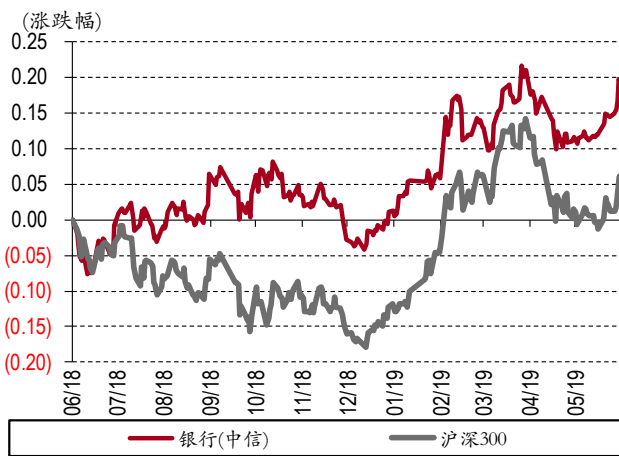
图表 1. A 股银行板块跑输沪深 300	4
图表 2. A 股各行业一周涨跌幅	4
图表 3. A 股 16 家银行一周涨跌幅	4
图表 4. H 股银行一周涨跌幅	4
图表 5. A 股银行相对于 H 股折/溢价	5
图表 6. A 股银行次新股一周涨跌幅	5
图表 7. 海外银行估值表	6
图表 8. 美元兑人民币汇率	7
图表 9. 央行公开市场操作	7
图表 10. 7 天/30 天 SHIBOR 利率	7
图表 11. 银行同业拆借利率	7
图表 12. 银行间国债收益率	8
图表 13. 票据贴现利率	8
图表 14. 银行理财产品收益率	9
图表 15. 互联网理财产品收益率	9
图表 16. 理财产品净发行量	9
图表 17. 保本型理财占比	9
图表 18. 集合信托成立统计	10
图表 19. 集合信托期限和收益	10
图表 20. 集合信托资金投向	10
图表 21. 集合信托资金投资领域	10
图表 22. 同业存单利率	11
图表 23. 同业存单余额	11
图表 24. 上市银行同业存单余额占比	11
图表 25. 上市银行同业存单余额	11
图表 26. 非金融企业债券融资规模	12
图表 27. 非金融企业债券融资结构	12
附录图表 28. 报告中提及上市公司估值表	16

一周市场表现回顾

银行：过去一周 A 股银行板块上涨 3.71%，同期沪深 300 指数上涨 4.90%，A 股银行板块跑输沪深 300 指数 1.19 个百分点。按中信一级行业分类标准，银行板块涨跌幅排名 20/29。不考虑次新股，16 家 A 股上市银行涨幅靠前的是平安银行 (+9.21%)、招商银行 (+6.62%)，涨幅靠后的是中国银行 (1.07%)、农业银行 (1.32%)。次新股里涨幅靠前的是常熟银行 (+6.91%)、江阴银行 (+5.63%)。14 家 H 股上市银行涨幅靠前的是招商银行 (+8.35%)、盛京银行 (+5.31%)。

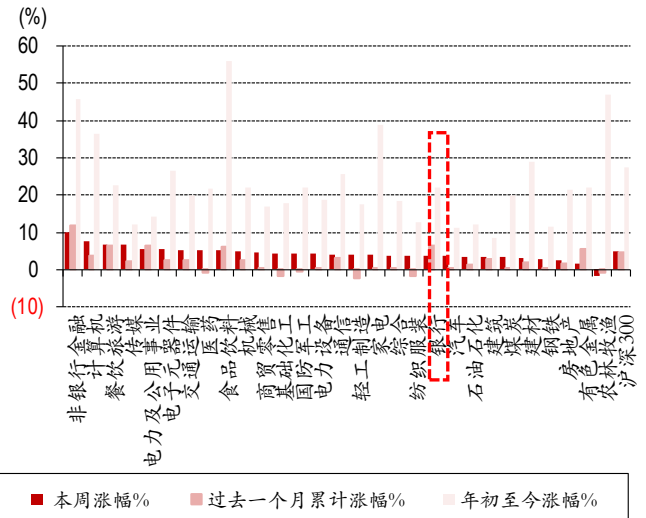
信托：安信信托、陕国投 A、爱建集团、中航资本、经纬纺机本周分别上涨 20.74%/15.80%/12.07%/6.99%/6.08%。

图表1.A 股银行板块跑输沪深 300



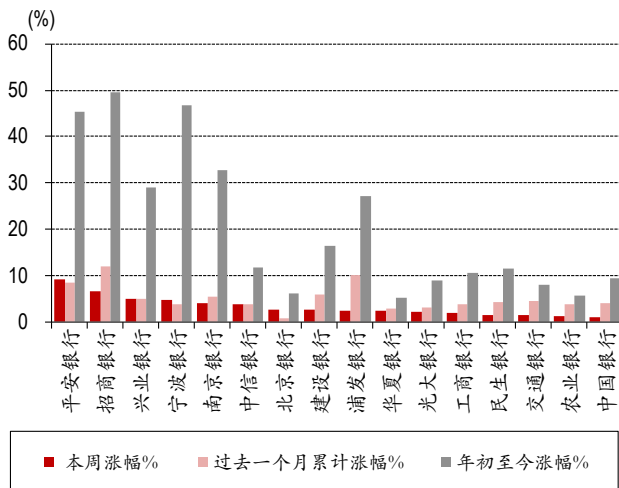
资料来源：万得，中银国际证券

图表2. A 股各行业一周涨跌幅



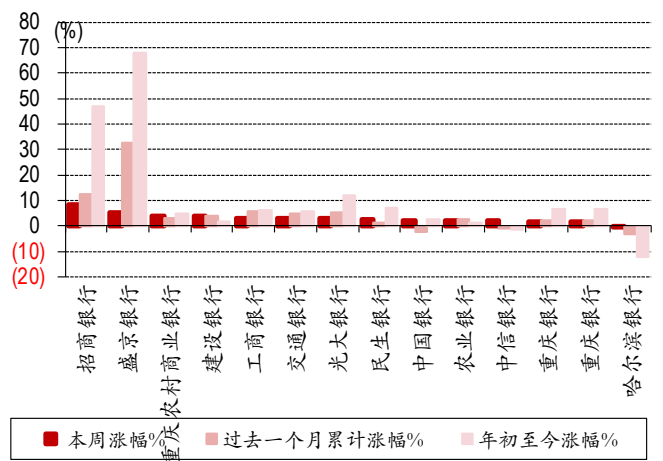
资料来源：万得，中银国际证券

图表3. A 股 16 家银行一周涨跌幅



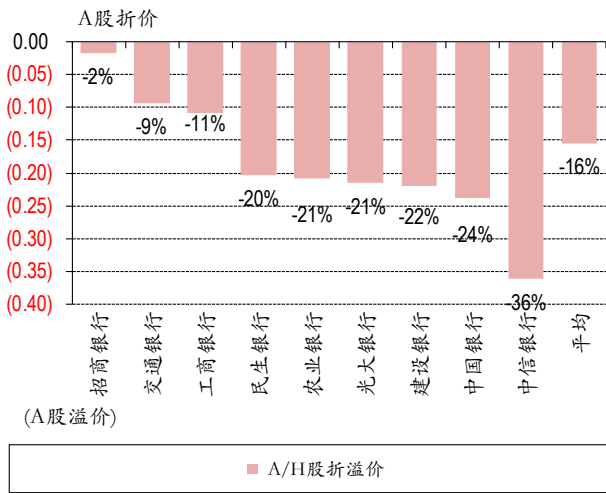
资料来源：万得，中银国际证券

图表4. H 股银行一周涨跌幅



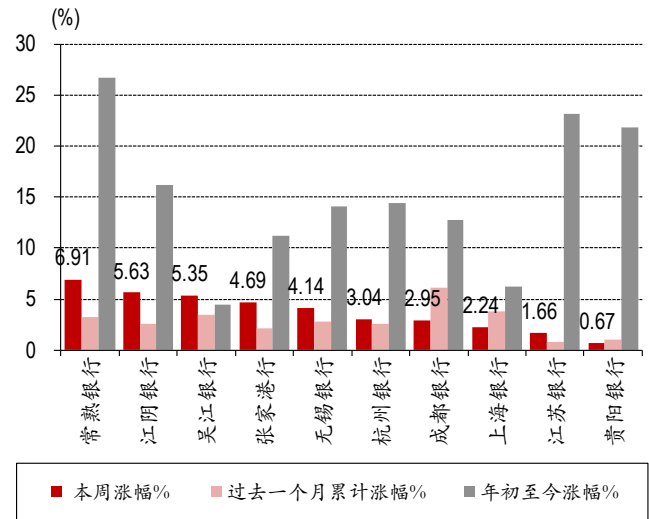
资料来源：万得，中银国际证券

图表5. A股银行相对于H股折/溢价



资料来源: 万得, 中银国际证券

图表6. A股银行次新股一周涨跌幅



资料来源: 万得, 中银国际证券

图表7.海外银行估值表

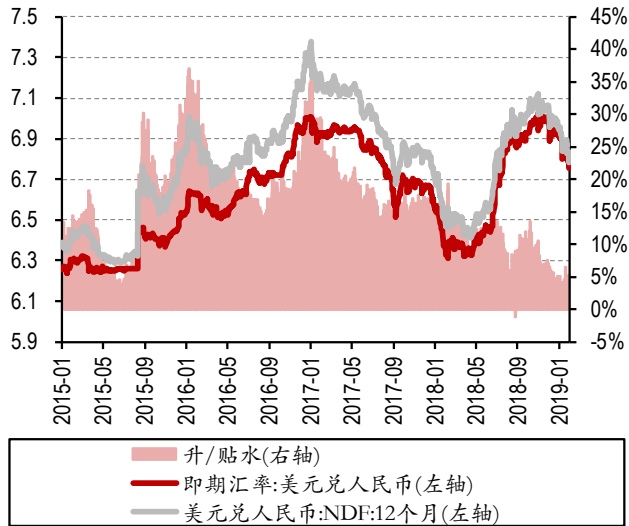
中文简称	币种	股价	总市值 (百万)	ROE(%)			PE(倍)			PB(倍)		
				2017	2018E	2019E	2017	2018E	2019E	2017	2018E	2019E
美国												
花旗	USD	68.1	157,479	7.57	9.01	9.51	-22.8	9.4	9.2	0.85	0.91	0.84
J.P. 摩根	USD	110.2	357,453	10.68	13.49	13.99	14.5	11.3	11.1	1.55	1.55	1.48
富国	USD	45.9	206,111	10.48	11.52	11.81	9.2	9.7	9.8	1.12	1.20	1.15
平均				9.27	11.13	11.63	7.5	10.4	10.2	1.3	1.3	1.2
欧洲												
汇丰	USD	41.7	168,575	8.05	8.62	8.49	15.4	10.8	11.6	0.99	1.00	1.00
桑坦德	EUR	4.1	65,872	8.13	8.17	8.29	9.7	8.2	7.9	0.68	0.67	0.65
巴黎银行	EUR	41.8	52,260	8.70	7.77	7.57	6.6	6.7	7.1	0.56	0.55	0.54
平均				8.30	8.19	8.12	12.5	9.4	9.9	0.8	0.8	0.8
日本												
三菱 UFJ	JPY	503.7	6,884,456	7.50	6.67	6.17	7.5	6.9	7.1	0.45	0.42	0.40
三井住友	JPY	3754.0	5,253,351	7.91	7.58	7.21	7.5	7.3	7.1	0.54	0.51	0.49
瑞穗	JPY	154.4	3,920,602	6.88	6.60	4.02	6.4	7.0	16.8	0.45	0.43	0.44
平均				7.43	6.95	5.80	7.2	7.0	9.5	0.48	0.45	0.44
加拿大												
加拿大皇家银行	CAD	105.4	151,385	16.61	17.43	16.95	12.9	12.1	11.7	2.19	2.07	1.95
多伦多道明	CAD	76.8	140,278	14.64	16.37	15.66	13.2	11.6	11.3	1.98	1.88	1.70
丰业银行	CAD	71.4	87,254	14.49	14.58	13.87	10.7	10.0	9.8	1.55	1.40	1.33
平均				15.25	16.12	15.50	12.5	11.4	11.1	1.97	1.84	1.72
澳大利亚												
澳大利亚联邦银行	AUD	82.2	145,585	15.86	14.94	13.40	14.2	14.8	16.6	2.24	2.11	2.15
西太平洋银行	AUD	28.2	97,325	13.18	13.26	11.50	12.0	11.8	13.4	1.57	1.50	1.50
澳新	AUD	28.5	80,859	11.38	10.82	11.40	12.5	12.9	11.8	1.36	1.36	1.32
平均				13.47	13.01	12.10	13.1	13.4	14.5	1.81	1.74	1.74
香港												
中银香港	HKD	30.6	323,527	11.66	12.85	12.16	10.2	10.1	9.6	1.31	1.24	1.19
恒生	HKD	196.0	374,721	14.01	15.46	15.63	18.5	15.6	14.9	2.56	2.43	2.24
东亚	HKD	21.9	63,294	5.51	6.55	3.41	6.8	9.9	17.5	0.71	0.66	0.65
平均				10.39	11.62	10.40	14.0	12.8	12.8	1.87	1.77	1.66
印度												
HDFC 银行	INR	2419.0	6,600,799	18.37	n.a	n.a	43.8	n.a	n.a	7.27	n.a	n.a
印度国家银行	INR	348.7	3,111,566	0.14	0.46	2.13	1,275.2	154.4	51.1	1.42	1.39	1.42
印度工业信贷银行	INR	433.4	2,795,872	13.87	n.a	5.24	26.6	27.4	55.1	2.59	n.a	n.a
平均				10.79	n.a	n.a	344.0	n.a	n.a	4.8	n.a	n.a
泰国												
泰国暹罗商业银行	THB	135.5	460,093	12.37	11.50	10.42	10.5	10.5	11.2	1.24	1.16	1.14
泰国泰华农民银行	THB	192.5	460,703	10.40	10.65	10.46	13.5	11.9	11.3	1.33	1.23	1.13
开泰银行	THB	19.6	273,931	8.01	9.97	9.27	12.1	9.2	9.3	0.94	0.88	0.84
平均				10.26	10.71	10.05	12.0	10.7	10.8	1.2	1.1	1.1
亚洲其他												
马来亚银行	MYR	8.9	100,385	10.45	10.34	10.59	13.4	13.0	12.1	1.38	1.29	1.26
菲律宾群岛银行	PHP	80.5	362,809	12.46	10.87	10.50	16.5	15.7	13.2	2.05	1.49	1.35
中亚银行	IDR	29425.0	725,473,669	19.13	18.26	18.03	30.7	27.9	24.9	5.45	4.78	4.20

资料来源: 万得, 中银国际证券

一周资金价格回顾

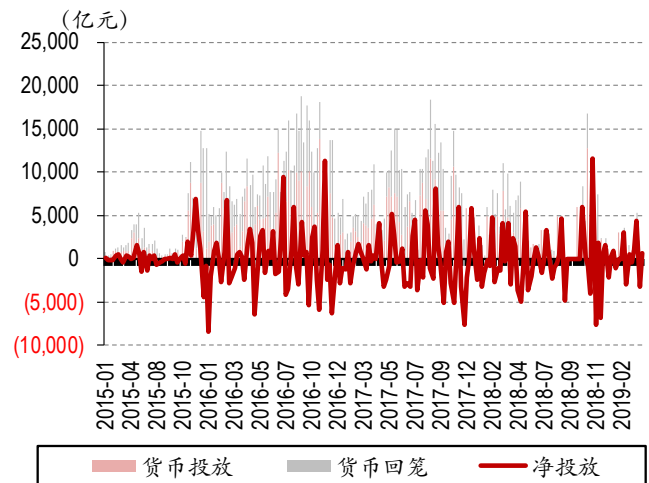
过去一周，央行净投放资金 3250 亿元，其中逆回购到期 550 亿元，逆回购投放 3400 亿元，MLF 到期 2000，投放 2400。本周央行没有资金回笼到期。银行间拆借利率走势向下，7 天/30 天 Shibor 利率下降 15BP/5BP 至 2.42%/2.85%。国债收益率走势分化，1 年期国债收益率下降 7BP 至 2.66%，10 年期国债收益率稳定保持在 3.23%。

图表8. 美元兑人民币汇率



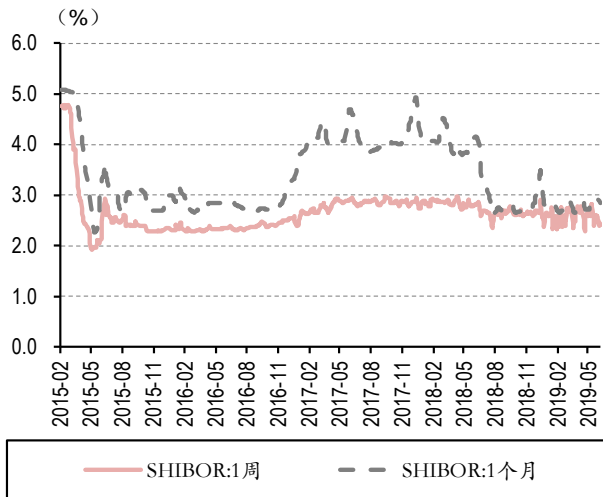
资料来源: 万得, 中银国际证券

图表9. 央行公开市场操作



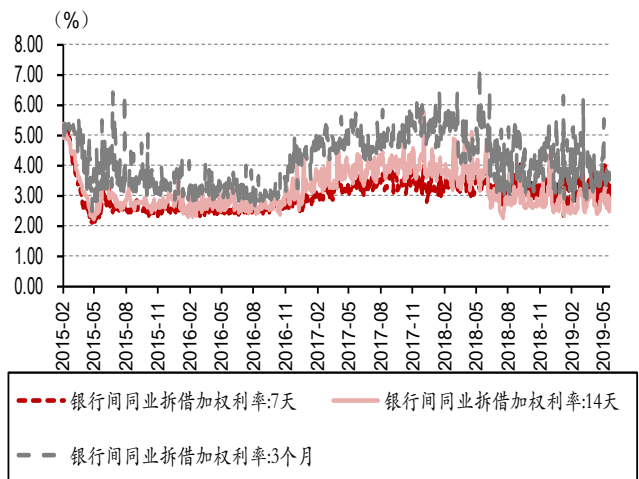
资料来源: 万得, 中银国际证券

图表10. 7 天/30 天 SHIBOR 利率



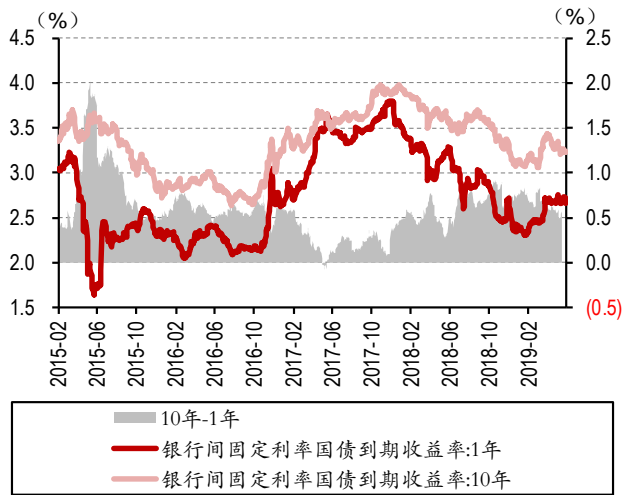
资料来源: 万得, 中银国际证券

图表11. 银行同业拆借利率



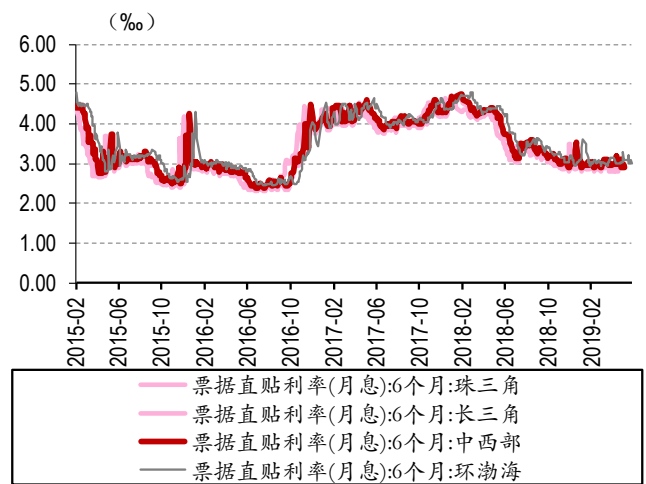
资料来源: 万得, 中银国际证券

图表12. 银行间国债收益率



资料来源: 万得, 中银国际证券

图表13. 票据贴现利率

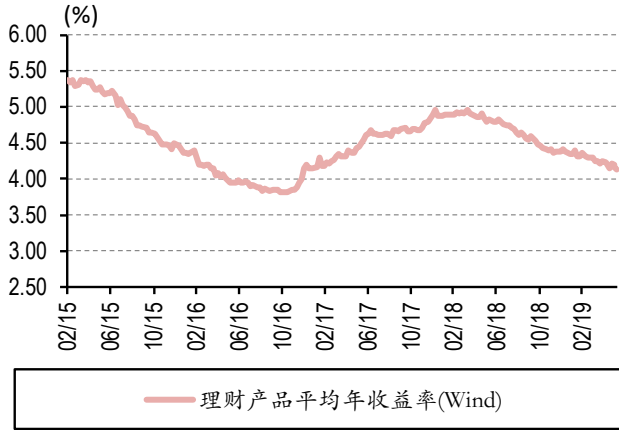


资料来源: 万得, 中银国际证券

一周理财市场回顾

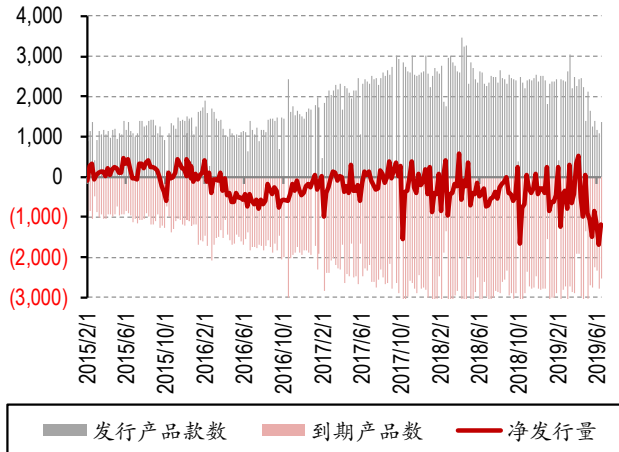
据万得不完全统计，截至上周共计发行理财产品 1355 款，到期 2528 款，净发行-1173 款。在新发行理财产品中，保本型理财产品占 19.0%。理财产品平均年收益率(万得)为 4.14%，比上周下降 1BP。

图表14. 银行理财产品收益率



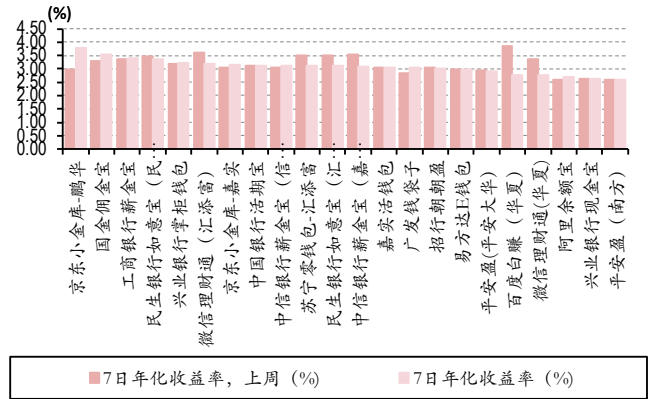
资料来源：万得，中银国际证券

图表16. 理财产品净发行量



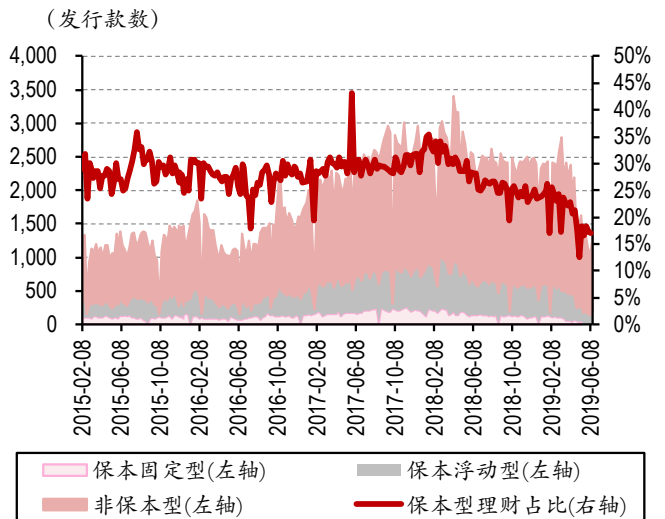
资料来源：万得，中银国际证券

图表15. 互联网理财产品收益率



资料来源：万得，中银国际证券

图表17. 保本型理财占比

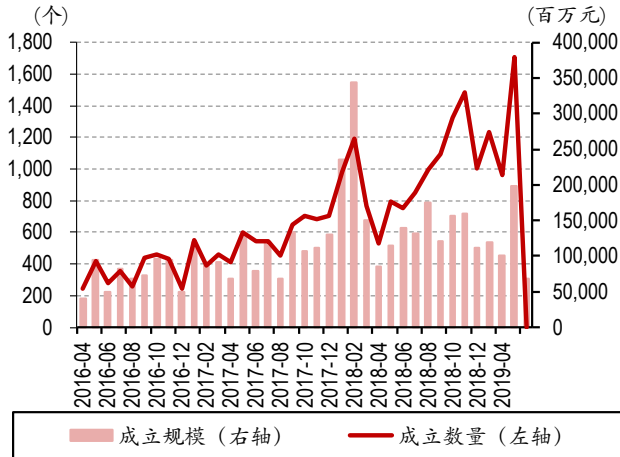


资料来源：万得，中银国际证券

信托市场回顾

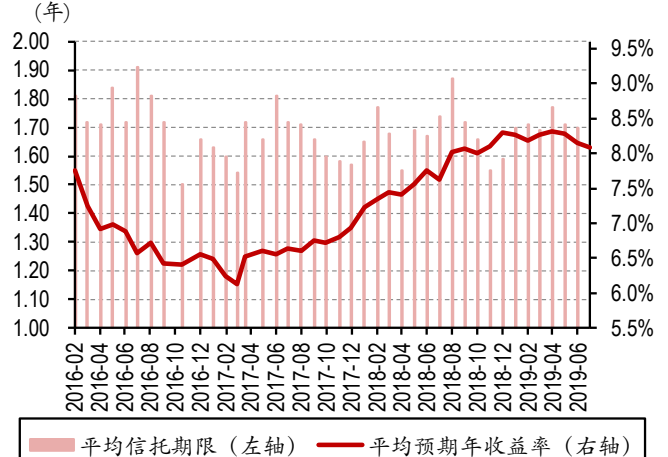
6月截至上周，集合信托共成立679只，成立规模685亿元，平均期限1.88年，平均预期收益率为8.09%，比上周下降18BP。

图表18. 集合信托成立统计



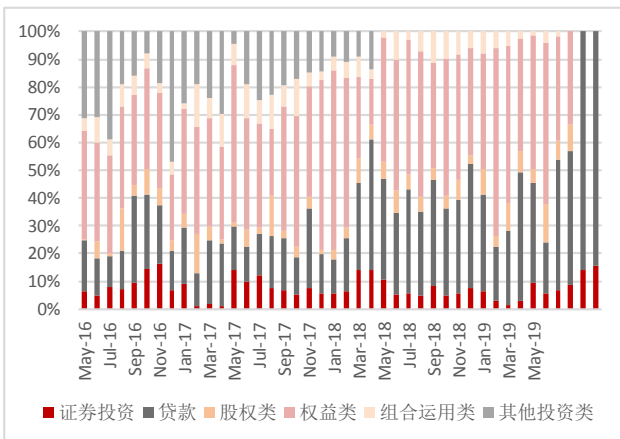
资料来源：用益信托网，中银国际证券

图表19. 集合信托期限和收益



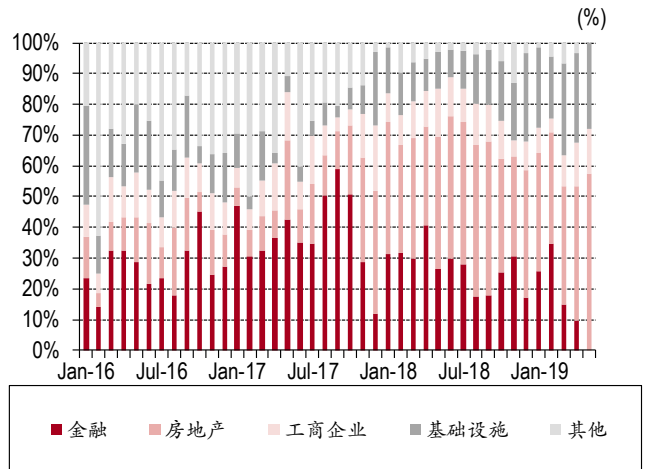
资料来源：用益信托网，中银国际证券

图表20. 集合信托资金投向



资料来源：用益信托网，中银国际证券

图表21. 集合信托资金投资领域

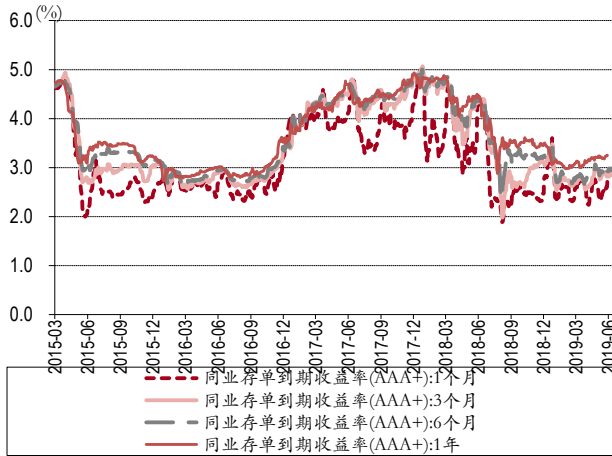


资料来源：用益信托网，中银国际证券

同业存单市场回顾

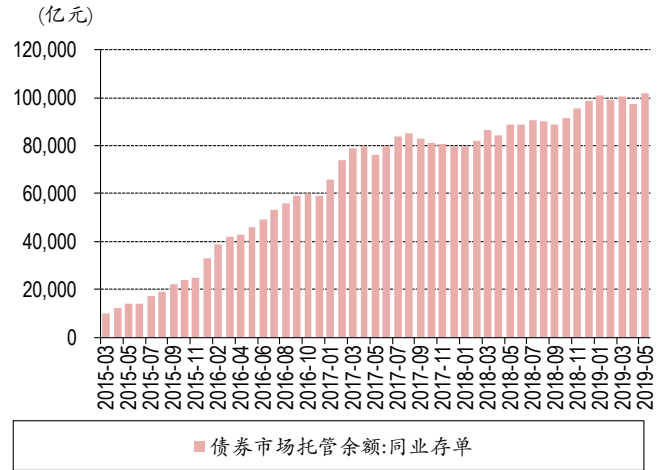
1月/3月/6月AAA+级同业存单利率分别下降30bps/32bps/30bps至2.56%/2.58%/2.67%。5月末同业存单余额为10.2万亿元，较4月末增加4390亿元，其中25家上市银行同存余额占比约为53.9%。

图表22. 同业存单利率



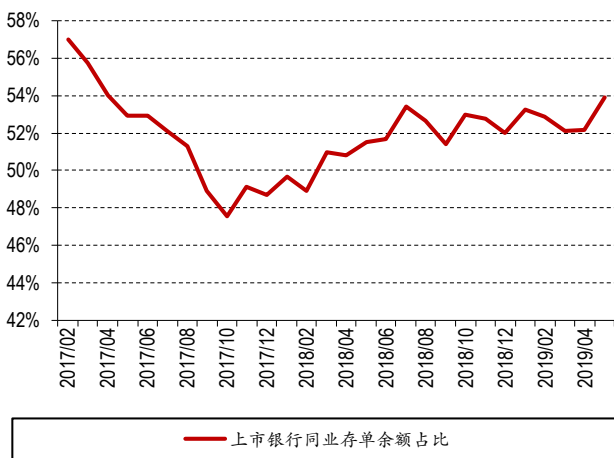
资料来源：万得，中银国际证券

图表23. 同业存单余额



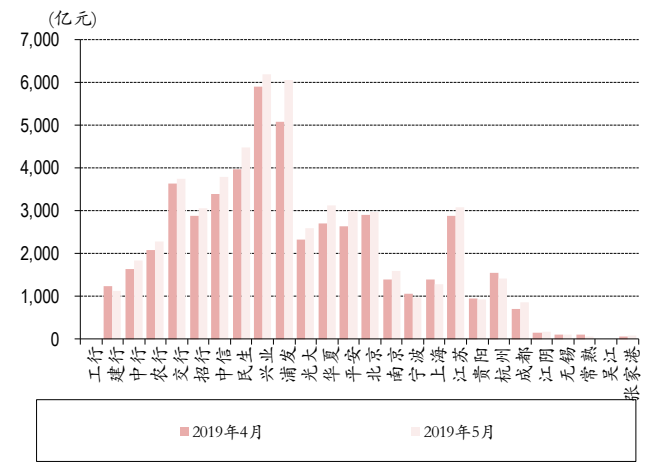
资料来源：万得，中银国际证券

图表24. 上市银行同业存单余额占比



资料来源：万得，中银国际证券

图表25. 上市银行同业存单余额

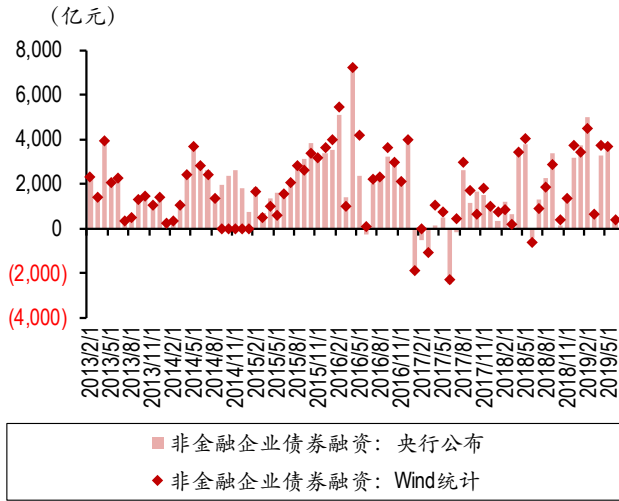


资料来源：万得，中银国际证券

债券融资市场回顾

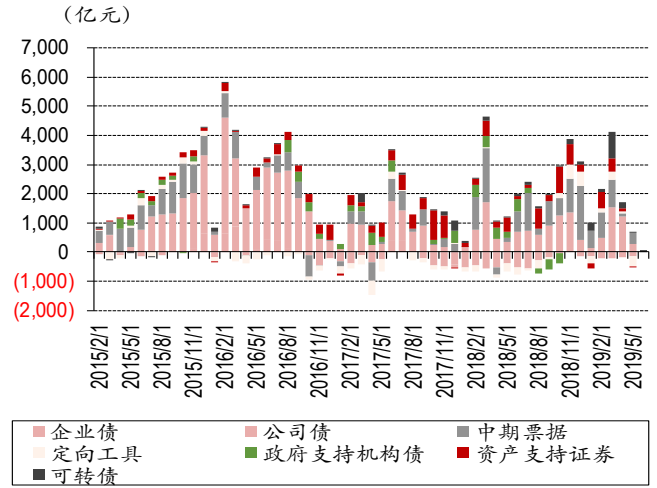
据万得统计,截至19年6月上旬,非金融企业债券净融资规模-10.4亿元,其中发行规模5488亿元,偿还规模5498亿元。

图表26. 非金融企业债券融资规模



资料来源: 万得, 中银国际证券

图表27. 非金融企业债券融资结构



资料来源: 万得, 中银国际证券



一周重要新闻

- 1) 央行自5月15日起对服务县域的农村商业银行实行较低存款准备金率，分三次实施到位。今日6月17日为实施该政策的第二次存款准备金率调整，释放长期资金约1000亿元。（财联社）
- 2) 截至6月17日，工行、农行、中行、建行、交行、邮储银行等六大国有银行的理财子公司已全部获准筹建，其中工行、交行、建行的理财子公司已正式揭牌开业，银行理财子公司的推进速度远超预期。（上证报）
- 3) 18日央行与证监会召集6家大行和业内部分头部券商开会，鼓励大行扩大向大型券商融资，支持大型券商扩大向中小非银机构融资，以维护同业业务的稳定，安抚市场情绪，打消部分金融机构顾虑。（财联社）
- 4) 邮储银行日前公告，银保监会原则同意公司首次公开发行A股股票并上市。（财联社）
- 5) 美国贸易代表办公室17日开始就美方拟对约3000亿美元中国输美商品加征关税举行为期七天的听证会。数十位美国行业协会和企业代表当天在听证会上警告说，对从中国进口的商品加征关税将增加美国企业成本和消费者负担，降低美国产业竞争力，损害美国经济与就业。（新华社）
- 6) 记者了解到，目前监管部门已下发防范化解融资平台公司到期存量地方政府隐性债务风险的意见。（21世纪经济报道）
- 7) 发改委新闻发言人孟玮17日表示，在今年年底前将全面取消外资准入负面清单之外的限制性的规定，确保市场准入内外资标准的一致。关于产业目录的问题，将进一步扩大鼓励外商投资的行业和领域，特别是对中西部地区会有进一步鼓励的措施。（发改委）
- 8) 17日全国银行间同业拆借中心发布《全国银行间同业拆借中心回购违约处置实施细则(试行)》。参与匿名拍卖应需满足交易中心设定的交易参数，单笔报价量最小为人民币100万元整，券面总额最小变动单位为人民币100万元整，清算速度为T+1。（财联社）
- 9) 中国银行在杭州率先上调首套房房贷利率，从原本的基准利率上浮5%增加到上浮8%。（华夏时报）
- 10) 18日一则以“银监会对恒丰银行等四家拟托管银行不予贴现”的不实信息在网上流传。经中国互联网联合辟谣平台查证后，包商银行接管组回应称“近期银保监会未向企业集团财务公司进行不予贴现商业银行承兑汇票的风险提示。”（财联社）
- 11) 当地时间6月17日，中国银行（英国）有限公司与伦敦清算所签署《清算会员协议》，成为首家获得国际主流清算机构场外衍生品中央清算资格的中资金融机构。（财联社）



上市公司重要公告汇总

【招商银行】关于副行长任职资格核准的公告：近日该行收到银保监会批复，同意王云桂先生担任招商银行副行长，任期自核准日 2019 年 6 月 13 日起生效，至本公司第十届董事会届满之日止。

【兴业银行】关于对二级资本债券行使赎回选择权的公告：2014 年 6 月 17 日，兴业银行股份有限公司发行了规模为人民币 200 亿元的 10 年期二级资本债券，2019 年 6 月 18 日公司已行使赎回权，全额赎回了本期债券。

【浦发银行】关于发行无固定期限资本债券获得中国银保监会批准的公告：20 日银保监会同意该行发行不超过 300 亿元人民币的无固定期限资本债券，并按照有关规定计入公司其他一级资本。这一事项尚需得到中国人民银行批准。

【华夏银行】关于发行无固定期限资本债券获得中国人民银行批准的公告：近日该行收到央行获准，同意该公司在全国银行间债券市场公开发行不超过 400 亿元人民币无固定期限资本债券。核准额度自决定书发出之日起 2 年内有效，在有效期内可自主选择分期发行时间。

【常熟银行】关于副行长姜丰平先生辞任的公告：19 日该行收到姜丰平先生因工作调动，辞去本行副行长职务的书面辞职报告，姜丰平先生辞任后将不在本行任职。

【民生银行】关于股东股份解押、质押的公告：该行近日接到中国泛海控股集团有限公司的通知，中国泛海于 2019 年 6 月 17 日对所持本公司 8679.8 万股 A 股普通股办理了解除质押登记手续。

【中信银行】关于公司章程修订获中国银保监会核准的公告：公司近日收到银保监会批准，同意该行修订后的《公司章程》。

【紫金银行】公司章程修订申请获中国银保监会江苏监管局核准的公告：公司近日收到银保监会批准，同意该行修订后的《公司章程》。

【成都银行】关于发行二级资本债券获得中国银保监会四川监管局批准的公告：该行近日收到银保监会核准，发行不超过 120 亿元人民币的二级资本债券，并按照有关规定计入公司二级资本。

【苏农银行】关于稳定股价方案的公告：公司拟采取持股 5% 以上的股东及时任公司董事（独立董事除外）、高级管理人员增持股票的措施履行稳定股价义务。



风险提示

1、经济下行导致资产质量恶化超预期。银行作为顺周期行业，行业发展与经济发展相关性强。宏观经济发展影响实体经济的经营以及盈利状况，从而影响银行业的资产质量表现。如果经济超预期下行，银行业的资产质量存在恶化风险，从而影响银行业的盈利能力。目前中美贸易摩擦持续，宏观经济存不确定性，后续仍需密切关注经济的动态变化。

2、中美贸易摩擦进一步升级。中美贸易谈判进程摇摆不定，如若贸易摩擦进一步升级将对经济造成更大的下行压力，影响银行业资产质量。

附录图表 28. 报告中提及上市公司估值表

公司代码	公司简称	评级	股价 (元)	市值 (十亿元)	每股收益(元/股)		市净率(倍)		最新每股净 资产 (元/股)
					2018A	2019E	2018A	2019E	
601939.SH	建设银行	买入	7.41	1,853	1.02	1.07	0.98	0.89	7.89
601988.SH	中国银行	未有评级	3.77	1,110	0.61	0.64	0.73	0.67	4.79
600036.SH	招商银行	买入	37.69	951	3.19	3.61	1.88	1.67	21.09
601998.SH	中信银行	未有评级	6.09	298	0.91	0.95	0.74	0.68	8.55
600000.SH	浦发银行	增持	12.09	355	1.90	2.00	0.80	0.72	14.26
601818.SH	光大银行	买入	4.03	212	0.64	0.69	0.74	0.67	4.82
600015.SH	华夏银行	未有评级	7.78	120	1.36	1.41	0.61	0.55	12.56
601169.SH	北京银行	增持	5.96	126	0.95	1.04	0.72	0.66	8.50
601009.SH	南京银行	增持	8.58	73	1.31	1.52	1.07	0.98	8.47
002142.SZ	宁波银行	增持	23.79	124	2.15	2.55	1.92	1.63	13.44
601229.SH	上海银行	增持	11.89	130	1.65	1.91	0.93	0.84	13.37
600919.SH	江苏银行	未有评级	7.35	85	1.13	1.29	0.83	0.76	9.07
600926.SH	杭州银行	增持	8.47	43	1.05	1.27	0.92	0.84	9.66
002807.SZ	江阴银行	未有评级	4.88	11	0.39	0.43	1.05	1.00	4.68
600908.SH	无锡银行	增持	5.79	11	0.59	0.66	1.05	1.03	5.10
601128.SH	常熟银行	买入	7.58	21	0.54	0.66	1.70	1.40	5.45
603323.SH	苏农银行	增持	5.71	10	0.44	0.50	1.13	1.08	5.94
002839.SZ	张家港行	未有评级	5.80	10	0.46	0.52	1.11	1.04	5.01

资料来源: 万得, 中银国际证券

注: 股价截止日 2019 年 6 月 21 日, 未有评级公司盈利预测来自万得一致预期

披露声明

本报告准确表述了证券分析师的个人观点。该证券分析师声明，本人未在公司内、外部机构兼任有损本人独立性与客观性的其他职务，没有担任本报告评论的上市公司的董事、监事或高级管理人员；也不拥有与该上市公司有关的任何财务权益；本报告评论的上市公司或其它第三方都没有或没有承诺向本人提供与本报告有关的任何补偿或其它利益。

中银国际证券股份有限公司同时声明，将通过公司网站披露本公司授权公众媒体及其他机构刊载或者转发证券研究报告有关情况。如有投资者于未经授权的公众媒体看到或从其他机构获得本研究报告的，请慎重使用所获得的研究报告，以防止被误导，中银国际证券股份有限公司不对其报告理解和使用承担任何责任。

评级体系说明

以报告发布日后公司股价/行业指数涨跌幅相对同期相关市场指数的涨跌幅的表现为基准：

公司投资评级：

- 买入：预计该公司在未来 6 个月内超越基准指数 20% 以上；
- 增持：预计该公司在未来 6 个月内超越基准指数 10%-20%；
- 中性：预计该公司股价在未来 6 个月内相对基准指数变动幅度在 -10%-10% 之间；
- 减持：预计该公司股价在未来 6 个月内相对基准指数跌幅在 10% 以上；
- 未有评级：因无法获取必要的资料或者其他原因，未能给出明确的投资评级。

行业投资评级：

- 强于大市：预计该行业指数在未来 6 个月内表现强于基准指数；
- 中性：预计该行业指数在未来 6 个月内表现基本与基准指数持平；
- 弱于大市：预计该行业指数在未来 6 个月内表现弱于基准指数。
- 未有评级：因无法获取必要的资料或者其他原因，未能给出明确的投资评级。

沪深市场基准指数为沪深 300 指数；新三板市场基准指数为三板成指或三板做市指数；香港市场基准指数为恒生指数或恒生中国企业指数；美股市场基准指数为纳斯达克综合指数或标普 500 指数。

风险提示及免责声明

本报告由中银国际证券股份有限公司证券分析师撰写并向特定客户发布。

本报告发布的特定客户包括：1) 基金、保险、QFII、QDII 等能够充分理解证券研究报告，具备专业信息处理能力的中银国际证券股份有限公司的机构客户；2) 中银国际证券股份有限公司的证券投资顾问服务团队，其可参考使用本报告。中银国际证券股份有限公司的证券投资顾问服务团队可能以本报告为基础，整合形成证券投资顾问服务建议或产品，提供给接受其证券投资顾问服务的客户。

中银国际证券股份有限公司不以任何方式或渠道向除上述特定客户外的公司个人客户提供本报告。中银国际证券股份有限公司的个人客户从任何外部渠道获得本报告的，亦不应直接依据所获得的研究报告作出投资决策；需充分咨询证券投资顾问意见，独立作出投资决策。中银国际证券股份有限公司不承担由此产生的任何责任及损失等。

本报告内含保密信息，仅供收件人使用。阁下作为收件人，不得出于任何目的直接或间接复制、派发或转发此报告全部或部分内容予任何其他人士，或将此报告全部或部分公开发表。如发现本研究报告被私自刊载或转发的，中银国际证券股份有限公司将及时采取维权措施，追究有关媒体或者机构的责任。所有本报告期内使用的商标、服务标记及标记均为中银国际证券股份有限公司或其附属及关联公司（统称“中银国际集团”）的商标、服务标记、注册商标或注册服务标记。

本报告及其所载的任何信息、材料或内容只提供给阁下作参考之用，并未考虑到任何特别的投资目的、财务状况或特殊需要，不能成为或被视为出售或购买或认购证券或其它金融票据的要约或邀请，亦不构成任何合约或承诺的基础。中银国际证券股份有限公司不能确保本报告中提及的投资产品适合任何特定投资者。本报告的内容不构成对任何人的投资建议，阁下不会因为收到本报告而成为中银国际集团的客户。阁下收到或阅读本报告须在承诺购买任何报告中所指之投资产品之前，就该投资产品的适合性，包括阁下的特殊投资目的、财务状况及其特别需要寻求阁下相关投资顾问的意见。

尽管本报告所载资料的来源及观点都是中银国际证券股份有限公司及其证券分析师从相信可靠的来源取得或达到，但撰写本报告的证券分析师或中银国际集团的任何成员及其董事、高管、员工或其他任何个人（包括其关联方）都不能保证它们的准确性或完整性。除非法律或规则规定必须承担的责任外，中银国际集团任何成员不对使用本报告的材料而引致的损失负任何责任。本报告对其中所包含的或讨论的信息或意见的准确性、完整性或公平性不作任何明示或暗示的声明或保证。阁下不应单纯依靠本报告而取代个人的独立判断。本报告仅反映证券分析师在撰写本报告时的设想、见解及分析方法。中银国际集团成员可发布其它与本报告所载资料不一致及有不同结论的报告，亦有可能采取与本报告观点不同的投资策略。为免生疑问，本报告所载的观点并不代表中银国际集团成员的立场。

本报告可能附载其它网站的地址或超级链接。对于本报告可能涉及到中银国际集团本身网站以外的资料，中银国际集团未有参阅有关网站，也不对它们的内容负责。提供这些地址或超级链接（包括连接到中银国际集团网站的地址及超级链接）的目的，纯粹为了阁下的方便及参考，连结网站的内容不构成本报告的任何部份。阁下须承担浏览这些网站的风险。

本报告所载的资料、意见及推测仅基于现状，不构成任何保证，可随时更改，毋须提前通知。本报告不构成投资、法律、会计或税务建议或保证任何投资或策略适用于阁下个别情况。本报告不能作为阁下私人投资的建议。

过往的表现不能被视作将来表现的指示或保证，也不能代表或对将来表现做出任何明示或暗示的保障。本报告所载的资料、意见及预测只是反映证券分析师在本报告所载日期的判断，可随时更改。本报告中涉及证券或金融工具的价格、价值及收入可能出现上升或下跌。

部分投资可能不会轻易变现，可能在出售或变现投资时存在难度。同样，阁下获得有关投资的价值或风险的可靠信息也存在困难。本报告中包含或涉及的投资及服务可能未必适合阁下。如上所述，阁下须在做出任何投资决策之前，包括买卖本报告涉及的任何证券，寻求阁下相关投资顾问的意见。

中银国际证券股份有限公司及其附属及关联公司版权所有。保留一切权利。

中银国际证券股份有限公司

中国上海浦东
银城中路 200 号
中银大厦 39 楼
邮编 200121
电话: (8621) 6860 4866
传真: (8621) 5888 3554

相关关联机构:

中银国际研究有限公司

香港花园道一号
中银大厦二十楼
电话: (852) 3988 6333
致电香港免费电话:
中国网通 10 省市客户请拨打: 10800 8521065
中国电信 21 省市客户请拨打: 10800 1521065
新加坡客户请拨打: 800 852 3392
传真: (852) 2147 9513

中银国际证券有限公司

香港花园道一号
中银大厦二十楼
电话: (852) 3988 6333
传真: (852) 2147 9513

中银国际控股有限公司北京代表处

中国北京市西城区
西单北大街 110 号 8 层
邮编: 100032
电话: (8610) 8326 2000
传真: (8610) 8326 2291

中银国际(英国)有限公司

2/F, 1 Lothbury
London EC2R 7DB
United Kingdom
电话: (4420) 3651 8888
传真: (4420) 3651 8877

中银国际(美国)有限公司

美国纽约市美国大道 1045 号
7 Bryant Park 15 楼
NY 10018
电话: (1) 212 259 0888
传真: (1) 212 259 0889

中银国际(新加坡)有限公司

注册编号 199303046Z
新加坡百得利路四号
中国银行大厦四楼(049908)
电话: (65) 6692 6829 / 6534 5587
传真: (65) 6534 3996 / 6532 3371