

国防军工行业第二十六周周报

中美贸易关系缓和，关注行业中报情况

行业评级

买入

前次评级

买入

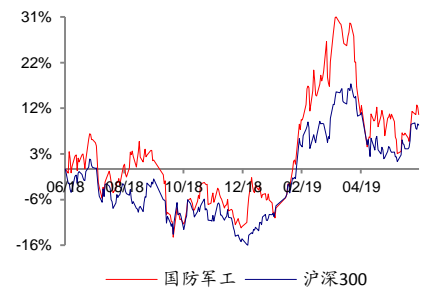
报告日期

2019-06-30

核心观点：

- 第 26 周中证军工指数收益为-0.23%，关注板块国企改革动态。**
2019 年第 26 周，中证军工指数收益为-0.23%，国防军工（中信）指数收益为-0.72%，沪深 300 指数收益为-0.22%。在改革深化、国防体系加快的大背景下，军工国改步伐有望加快，关注船舶领域国企改革动态。
- 中美元首同意重启两国经贸磋商，市场风险偏好有望改善。**
根据央视报道，6 月 29 日，国家主席习近平同美国总统特朗普在日本大阪举行会晤，国家主席习近平和美国总统特朗普同意，中美双方在平等和相互尊重的基础上重启经贸磋商，美方表示不再对中国出口产品加征新的关税。市场风险偏好受中美贸易关系影响显著，重启经贸磋商有望改善市场风险偏好。
- 关注中报动态，部分军工核心资产类公司中报有望超预期。**
军工板块 18 年年报、19 年一季报营收、归母净利润增速的持续提升，说明行业景气度提升已逐步得到验证，拥有核心资产的军工企业 19-20 年业绩增速将持续提升。即将进入中报期，从上半年企业的经营情况、公司公告来看，军工核心资产类公司中报有望保持较快增速，部分公司中报增速有望超预期。
- 国防工业长期受管制影响，持续出口管制有望推动自主可控进程。**
新中国成立后，美国对中国军工行业长期实施出口管制，中国军工行业一直坚持走独立自主、自力更生的发展路线，形成了“从各类核心装备，到分系统和设备、再到组部件和基础元器件、原材料”的完备国防工业体系，自主可控的程度相对较高。目前武器装备的薄弱领域主要集中在电子信息领域，表现在性能及可靠性不足、成本较高等方面。我们认为，短期内，部分武器装备的交付周期和产品性能会受产品限制进口的影响。长期来看，封锁不会使国防需求有任何缩水，反而在传统的薄弱领域有望得到更大的投入与扶持，使国防军工体系全产业链向自主可控目标迈进。
- 投资建议：**看好核心装备板块：中直股份、内蒙一机、中航沈飞等；看好国产化替代空间大的关键设备、关键元器件和原材料领域：航发动力、中国动力、中航光电、航天电器、火炬电子、光威复材等；关注国企改革领域：中国船舶、四创电子。
- 维持军工板块“买入”评级。**
风险提示：相关政策出台时间低于预期，资产证券化存在较大不确定性，国际局势变化具有不可预知

相对市场表现



分析师：

赵炳楠



SAC 执证号：S0260516070004



SFC CE No. BOF532



010-59136613



zhaobingnan@gf.com.cn

相关研究：

国防军工行业第二十五周周 2019-06-23

报:关注美伊两国关系走向

联系人：

袁晓宣 010-59136613

yuanxiaoxuan@gf.com.cn

联系人：

李炼 021-60750604

gflilian@gf.com.cn

重点公司估值和财务分析表

股票简称	股票代码	货币	最新 收盘价	最近 报告日期	评级	合理价值 (元/股)	EPS(元)		PE(x)		EV/EBITDA(x)		ROE(%)	
							2019E	2020E	2019E	2020E	2019E	2020E	2019E	2020E
中直股份	600038.SH	人民币	41.02	2019/4/26	买入	55.12	1.04	1.30	39.44	31.55	19.17	15.52	7.4	8.4
内蒙一机	600967.SH	人民币	11.20	2019/4/30	买入	13.53	0.38	0.45	29.47	24.89	9.67	7.63	7.1	7.8
中航沈飞	600760.SH	人民币	29.03	2019/4/28	买入	40.32	0.64	0.77	45.36	31.76	19.98	16.42	9.8	10.2
航发动力	600893.SH	人民币	22.71	2018/10/30	买入	-	0.58	0.72	38.89	46.55	12.13	10.58	4.6	5.4
国睿科技	600562.SH	人民币	15.36	2018/11/14	买入	-	0.23	0.33	66.78	22.07	62.39	42.14	7.1	9.1
中国动力	600482.SH	人民币	23.62	2019/4/18	买入	31.85	0.91	1.07	25.96	24.85	11.99	10.09	5.7	6.3
中航光电	002179.SZ	人民币	33.46	2019/4/25	买入	38.94	1.12	1.35	30.00	37.70	22.71	18.35	16.0	16.1
凯乐科技	600260.SH	人民币	19.98	2019/4/28	买入	41.76	1.74	2.26	11.48	8.84	7.43	4.98	18.4	19.2
火炬电子	603678.SH	人民币	20.15	2019/4/26	买入	29.1	0.97	1.27	20.77	15.87	14.13	10.96	13.8	15.5
光威复材	300699.SZ	人民币	32.70	2019/4/22	买入	48.21	0.97	1.23	33.66	26.62	25.87	20.56	15.8	17.9

数据来源: Wind、广发证券发展研究中心

备注: 表中估值指标按照最新收盘价计算, 中航光电、光威复材除权, 盈利预测进行相应变动

目录索引

一、第 26 周全景跟踪.....	5
二、军工行业行情回顾	6
三、重点公告	8
四、A 股上市公司行情回顾	9
五、海外上市公司行情回顾	12
六、A 股上市公司融资余额	13
七、公司增发方案及进度.....	14
八、2018 年报汇总.....	15
九、2019 年一季报汇总.....	18
十、覆盖公司盈利预测	22
风险提示	22

图表索引

图 1: 第 26 周中信行业指数涨跌幅排行榜	6
图 2: 年初至今军工板块相对沪深 300 收益	6
图 3: 年初至今军工板块相对其他板块收益	7
图 4: 军工细分子板块第 26 周涨跌幅	7
图 5: 年初至今军工细分子板块走势	7
图 6: 2010 年以来军工 PE (动态) 走势	8

表 1: 第 26 周全景跟踪	5
表 2: 第 26 周军工行业重点公告整理	8
表 3: 第 26 周 A 股军工上市公司涨跌幅 (截至 6 月 28 日)	9
表 4: 第 26 周海外军工上市公司涨跌幅	12
表 5: 第 26 周 A 股军工上市公司融资余额 (截至 6 月 27 日)	13
表 6: 上市公司增发方案及进度整理	14
表 7: 2018 年军工企业年报汇总	15
表 8: 2019 年军工企业一季报汇总	18
表 9: 覆盖公司盈利预测	22

一、第 26 周全景跟踪

表 1: 第26周全景跟踪

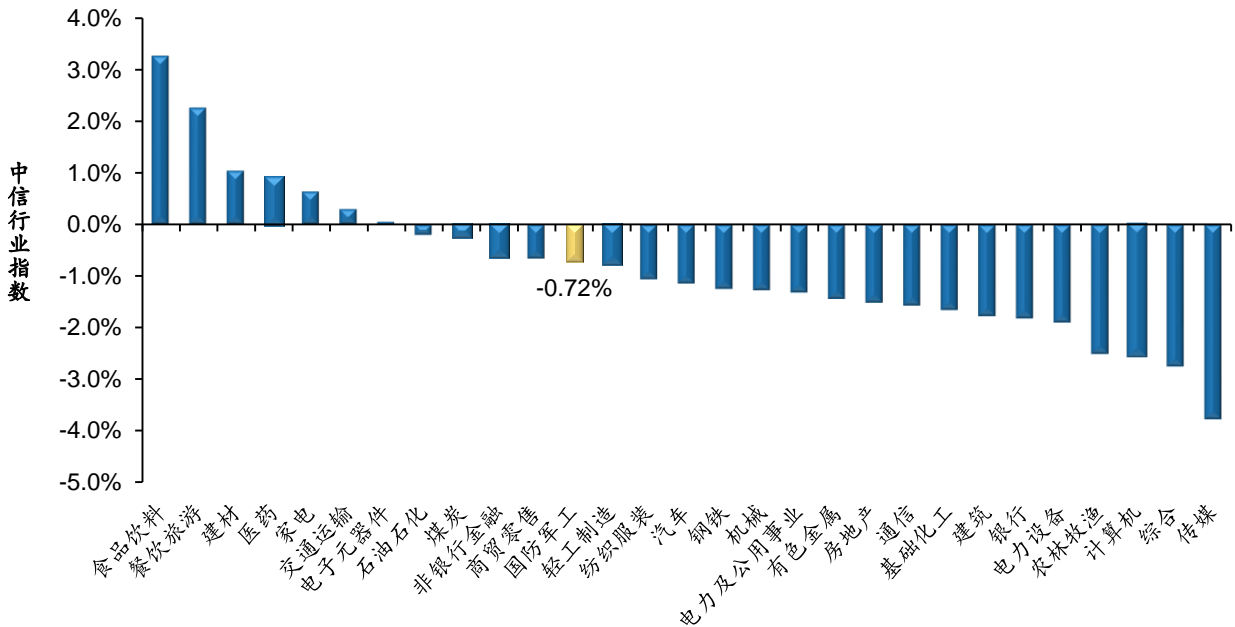
领域	内容
地缘	● 习近平主席同美国总统特朗普举行会晤，中美双方在平等和相互尊重的基础上重启经贸磋商。(新华网, 6.29)
政治	● “辽宁”号航母编队穿越台湾海峡北上。(观察者网, 6.25)
装备	● 中国成功发射第 46 颗北斗导航卫星。(新华社, 6.25)
相关	● 国防部回应“巨浪-3”导弹试验：科研试验很正常。(环球时报, 6.28)

数据来源：新闻综合整理，广发证券发展研究中心

二、军工行业行情回顾

第26周，中证军工指数收益为-0.23%，国防军工（中信）指数收益为-0.72%，沪深300指数收益为-0.22%，创业板指数为-0.81%。

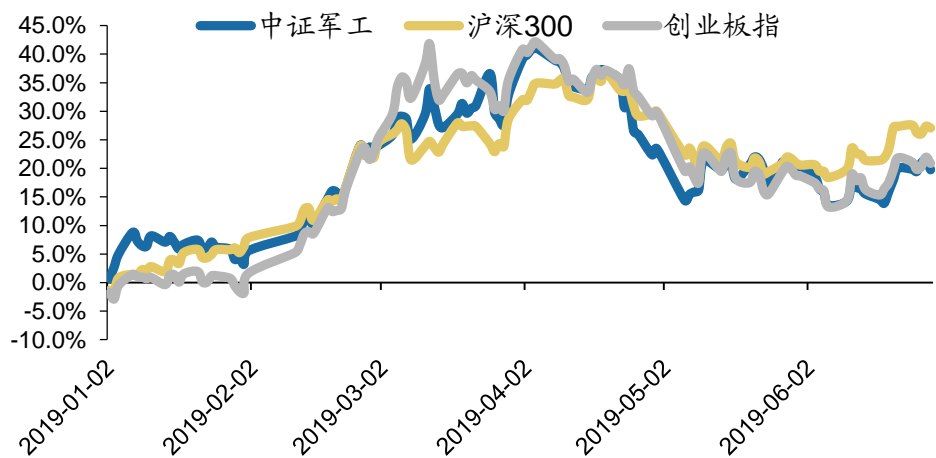
图 1：第26周中信行业指数涨跌幅排行榜



数据来源：Wind，广发证券发展研究中心

年初至今，中证军工指数收益为+19.76%，沪深300指数为+27.07%，创业板指数为+20.87%。

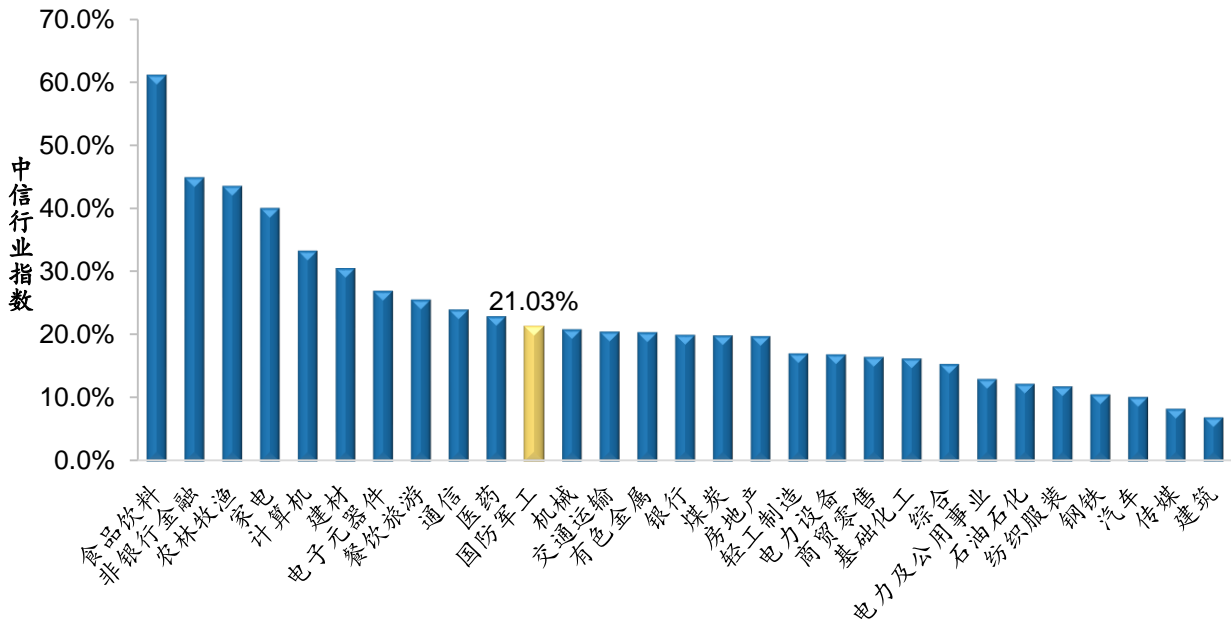
图 2：年初至今军工板块相对沪深300收益



数据来源：Wind，广发证券发展研究中心

年初至今，国防军工（中信）指数收益为+21.03%，位列全行业第11。

图 3：年初至今军工板块相对其他板块收益



数据来源：Wind，广发证券发展研究中心

从行业细分板块来看，航天装备下跌2.45%，航空装备下跌1.96%，地面兵装下跌1.32%，船舶制造上涨3.65%。

图 4：军工细分子板块第26周涨跌幅

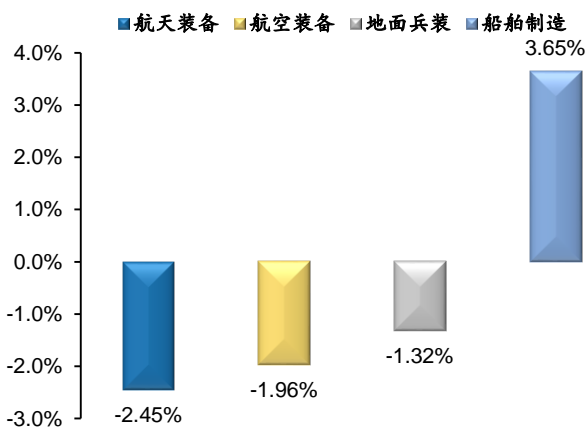
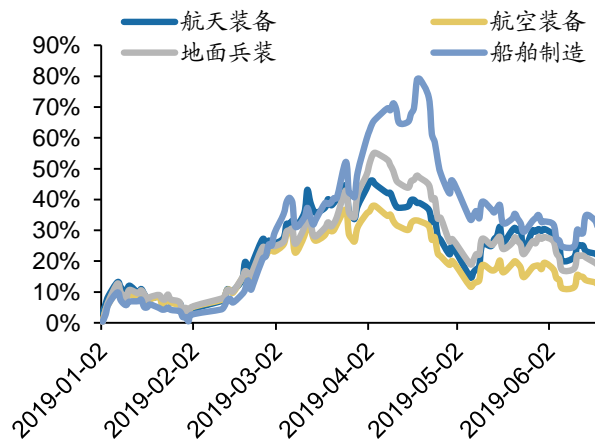


图 5：年初至今军工细分子板块走势



数据来源：Wind，广发证券发展研究中心

数据来源：Wind，广发证券发展研究中心

从军工行业估值来看，若剔除掉造船行业和以壳价值为主的尚未有军工业务的成分股，军工行业估值仍处于历史底部。

图 6: 2010年以来军工PE (动态) 走势



数据来源: Wind, 广发证券发展研究中心

三、重点公告

表 2: 第26周军工行业重点公告整理

分类	公司名称	时间	公告摘要
减持	景嘉微	6月23日	截至本公告日, 喻丽丽女士、曾万辉先生通过大宗交易方式累计减持公司股份 329 万股, 占公司总股本的 1.0916%。
回购 注销	星网宇达	6月23日	公司本次回购注销限制性股票数量为 342.858 万股, 占公司本次回购前总股本的 2.1355%, 涉及 163 人。
减持	西仪股份	6月24日	公司控股股东南方工业资产管理有限责任公司, 于 2019 年 5 月 8 日至 2019 年 6 月 24 日期间通过深圳证券交易所集中竞价系统合计减持 3,185,661 股, 减持股份占公司总股本 1.00%。
限售 流通	苏试试验	6月24日	非公开发行限售股份上市流通的提示, 本次解除限售股份数量为 997.7527 万股, 占公司总股本的 7.36%。本次限售股份可上市流通日为 2019 年 6 月 28 日(星期五)。
回购	全信股份	6月24日	截至 2019 年 6 月 21 日, 公司以集中竞价交易方式共计回购公司股份 361.2808 万股, 占公司总股本的 1.24%。
收购	北斗星通	6月24日	全资子公司嘉兴佳利电子有限公司支付现金已完成购买杭州凯立通信有限公司 49% 股权。
减持	精准信息	6月25日	持股 5% 以上股东闫相宏先生于 2017 年 3 月 31 日至 2019 年 6 月 24 日合计减持股份 690 万股, 减持股份比例达到公司总股本 1.12%。
增持	中国海防	6月25日	自 2018 年 12 月 26 日至 2019 年 6 月 25 日期间, 中船重工通过上海证券交易所交易系统累计增持公司股份 898.9141 万股, 占公司总股本的 2.2768%, 对应增持金额为 21394.021 万元, 本次增持计划实施期限届满并已实施完毕。
增持	积成电子	6月25日	2019 年 6 月 25 日, 第一大股东山东省国有资产投资控股有限公司于 2019 年 6 月 10 日至 2019 年 6 月 24 日, 通过深圳证券交易系统集中竞价交易方式增持公司股份比例达到公司总股本的 1.12%。
重组	山东矿机	6月25日	山东矿机集团股份有限公司的控股子公司中科岱宗航空科技有限责任公司拟与中科航星科技有限公司进行重组。

限售流通	北斗星通	6月25日	非公开发行股票限售股份上市流通的提示, 本次解除限售股份的数量为 65,804,934 股, 占公司总股本 13.41%。本次解除限售股份上市流通日期为 2019 年 7 月 1 日。
减持	台海核电	6月26日	公司控股股东烟台市台海集团有限公司通过集中竞价交易方式减持公司股份, 经与台海集团核实为被动减持 14.8 万股, 占总股本比例 0.0171%。
解除质押	红相股份	6月26日	公司控股股东高德电气将其所持有的公司部分股份办理解除质押手续, 解除质押占其所持股份比例 1.46%。
发行债券	和而泰	6月27日	公司于 2019 年 6 月 4 日公开发行了 547 万张可转换公司债券, 每张面值 100 元, 发行总额 5.47 亿元。
配售	凌云股份	6月27日	公司配售增加的股份总数为 9558.4568 万股, 其中, 无限售条件流通股份增加 9439.5489 万股, 因公司存在股权激励限售股, 导致有限售条件流通股份相应增加 118.9079 万股。
回购	中航电测	6月28日	公司已回购公司股份数量为 32.47 万股 (约占公司目前总股本的 0.05%), 最高成交价为 8.90 元/股, 最低成交价为 8.85 元/股, 成交总金额为 288.05 万元。
减持	*ST 鹏起	6月28日	被动减持风险的提示, 太平洋证券拟对公司实际控制人张朋起先生及一致行动人宋雪云女士质押的股票进行违约处置, 存在被动减持风险的股份合计 51,406,985 股, 占公司总股本 2.92%。
其他	金信诺	6月26日	公司控股股东、实际控制人黄昌华先生及持股 5%以上股东张田女士于通过协议转让方式以 10.93 元/股的转让公司股份 1733.4115 万股和 2889.0191 万股, 共计 4622.4306 万股, 占公司总股本的 8%。
其他	航天机电	6月26日	资产划转的公告: 经审计, 截止 2019 年 4 月 30 日, 公司拟划转资产账面原值 15077.49 万元, 账面价值 5928.07 万元。
其他	合众思壮	6月27日	(1) 公司控股股东郭信平先生终止给海淀国资转让部分股份的协议 (2) 实际控制人变更的提示性: 郭信平拟将其持有的上市公司 7231.6105 万股股份, 占公司总股本的 9.7048%, 转让给兴慧电子; 同时将其持有的 7671.5531 万股股份, 占上市公司总股本的 10.2952%, 对应的表决权委托给兴慧电子行使。
其他	中光学	6月27日	利达光电股份有限公司更名为中光学集团股份有限公司。
其他	泰豪科技	6月23日	公司调整了 2017 年限制性股票激励计划回购价格, 经调整, 公司首次授予部分限制性股票回购价格由 17.26 元/股调整为 16.93 元/股, 公司预留授予部分限制性股票回购价格由 26.13 元/股调整为 25.95 元/股。

数据来源: Wind, 广发证券发展研究中心

四、A 股上市公司行情回顾

表 3: 第 26 周 A 股军工上市公司涨跌幅 (截至 6 月 28 日)

公司简称	周涨跌幅	月涨跌幅	年初至今涨跌幅
中国船舶	13.19%	20.96%	80.73%
大立科技	9.00%	12.72%	74.94%
中船防务	6.88%	11.64%	57.53%
高德红外	5.61%	5.21%	33.84%
天海防务	4.88%	17.63%	49.42%
西部材料	4.45%	9.52%	83.15%
杰赛科技	4.17%	4.84%	20.15%

和而泰	3.95%	5.46%	53.85%
中国海防	3.18%	4.26%	16.95%
振华科技	3.06%	-0.83%	51.11%
海格通信	2.80%	-0.73%	23.81%
凯乐科技	2.51%	15.09%	17.74%
四创电子	2.47%	-2.20%	36.19%
中国重工	2.39%	8.38%	30.82%
*ST 集成	1.97%	6.78%	12.14%
合众思壮	1.88%	-5.80%	-3.97%
钢研高纳	1.23%	10.08%	74.08%
西仪股份	1.22%	2.09%	19.18%
旋极信息	1.22%	0.70%	3.21%
中船科技	1.17%	-0.92%	85.93%
中航光电	1.09%	1.39%	29.51%
国睿科技	0.92%	-2.29%	19.35%
内蒙一机	0.90%	4.38%	7.69%
中直股份	0.84%	-1.63%	9.80%
中航沈飞	0.76%	-0.14%	4.76%
中航电测	0.43%	2.08%	31.33%
航发动力	0.31%	-2.78%	5.19%
康拓红外	0.26%	2.08%	26.56%
中国动力	0.21%	5.92%	6.06%
火炬电子	0.10%	-2.15%	28.44%
中航飞机	0.06%	0.98%	19.74%
中光学	0.04%	4.59%	83.13%
菲利华	0.00%	-1.17%	24.61%
华荣股份	0.00%	2.33%	13.94%
中国卫通	0.00%	0.00%	0.00%
全信股份	-0.36%	2.41%	18.97%
航发科技	-0.47%	-0.67%	36.23%
航天通信	-0.97%	-5.90%	83.42%
中航电子	-1.07%	-1.00%	14.33%
航天彩虹	-1.24%	-1.58%	-8.35%
威海广泰	-1.26%	-0.24%	28.85%
中兵红箭	-1.28%	-1.88%	23.55%
卫士通	-1.41%	0.62%	36.90%
新雷能	-1.58%	11.34%	34.29%
航天电子	-1.60%	-1.44%	13.86%
日发精机	-1.61%	-2.51%	3.29%
航天科技	-1.66%	-1.70%	41.56%
奥普光电	-1.66%	-13.32%	22.41%
航天电器	-1.69%	0.11%	14.46%

星网宇达	-1.80%	0.83%	15.28%
万泽股份	-1.82%	-5.98%	-17.24%
雷科防务	-1.84%	0.63%	19.44%
华测导航	-1.87%	-1.63%	15.72%
中国卫星	-1.87%	-3.96%	30.81%
泰豪科技	-1.97%	-3.29%	20.04%
航发控制	-1.98%	-4.21%	11.44%
中航机电	-1.99%	-2.55%	6.13%
楚江新材	-2.00%	-3.49%	37.37%
康达新材	-2.01%	-4.53%	21.16%
航天发展	-2.05%	-3.14%	26.46%
*ST 鹏起	-2.10%	-13.38%	-35.10%
航天长峰	-2.11%	-0.54%	54.53%
苏试试验	-2.31%	0.11%	1.09%
欧比特	-2.35%	-11.53%	22.52%
积成电子	-2.39%	-0.31%	39.78%
航锦科技	-2.56%	-11.25%	15.38%
华讯方舟	-2.62%	-1.40%	-0.56%
中航三鑫	-2.63%	-3.18%	3.19%
安泰科技	-2.65%	-5.49%	85.49%
四川九洲	-2.73%	-0.98%	40.18%
光电股份	-2.80%	4.75%	17.72%
海兰信	-2.83%	-15.68%	17.90%
中航重机	-2.84%	0.87%	24.58%
光威复材	-2.91%	-8.45%	29.02%
东华测试	-2.97%	2.33%	40.50%
景嘉微	-3.09%	-8.30%	9.61%
北方导航	-3.33%	-2.81%	21.32%
红相股份	-3.51%	-16.80%	36.78%
久之洋	-3.53%	4.57%	29.99%
凌云股份	-3.53%	-9.11%	15.07%
上海瀚讯	-3.56%	-15.65%	147.44%
中国应急	-3.58%	-13.06%	67.42%
航天机电	-3.74%	-8.20%	30.05%
瑞特股份	-3.76%	4.73%	20.71%
山东矿机	-3.78%	-6.53%	21.81%
天银机电	-3.78%	-3.97%	40.11%
北斗星通	-4.05%	-10.17%	10.39%
烽火电子	-4.17%	-5.22%	22.99%
振芯科技	-4.21%	-11.26%	3.73%
中航资本	-4.24%	-0.18%	27.83%
川大智胜	-4.31%	3.05%	13.37%

湘电股份	-4.44%	-13.63%	16.67%
中航高科	-4.67%	-4.36%	60.54%
贵航股份	-4.68%	-4.55%	51.56%
洪都航空	-4.73%	-10.95%	44.69%
华力创通	-4.89%	-8.02%	18.19%
天奥电子	-4.99%	-0.86%	25.67%
安达维尔	-5.06%	0.89%	20.81%
博云新材	-5.10%	-0.36%	37.42%
中海达	-5.32%	-14.00%	28.07%
特发信息	-5.34%	-0.41%	107.21%
新兴装备	-5.57%	-5.27%	8.55%
耐威科技	-5.60%	-3.09%	23.42%
天和防务	-5.67%	-11.13%	115.06%
海特高新	-5.85%	-11.94%	18.26%
晨曦航空	-5.94%	-3.33%	20.64%
爱乐达	-6.20%	-12.16%	22.90%
南京熊猫	-6.72%	-12.77%	52.40%
新余国科	-6.73%	-4.49%	11.29%
亚光科技	-6.75%	-11.01%	55.65%
金信诺	-7.12%	-3.87%	-4.22%
七一二	-7.41%	-2.57%	19.48%
银河电子	-7.51%	-12.04%	23.50%
航天晨光	-7.71%	5.13%	51.89%
春兴精工	-7.96%	-0.97%	112.10%
台海核电	-8.15%	-8.06%	-0.21%
长城军工	-8.80%	-9.90%	23.80%
精准信息	-10.14%	-2.45%	77.94%
三角防务	-23.99%	61.10%	245.48%
中简科技	-26.21%	47.67%	321.53%

数据来源：Wind，广发证券发展研究中心

五、海外上市公司行情回顾

表 4：第26周海外军工上市公司涨跌幅

代码	简称	周涨跌幅	月涨跌幅	年初至今 涨跌幅	货币	总市值
01045.HK	亚太卫星	2.91%	18.00%	6.96%	港币	29.60
BA.L	英国宇航系统	2.02%	9.50%	7.88%	英镑	158.64
OKVV.L	空客公司	1.48%	8.73%	48.99%	欧元	975.81
00317.HK	中船防务	0.15%	8.79%	33.27%	港币	180.95
OIW5.L	泰利斯集团	1.97%	0.88%	2.31%	欧元	450.41
HII.N	亨廷顿英格尔斯	0.83%	9.57%	19.04%	美元	93.38

UTX.N	联合技术	1.13%	3.09%	23.68%	美元	1,122.70
GD.N	通用动力	2.47%	13.06%	17.02%	美元	525.23
LMT.N	洛克希德马丁	1.16%	7.38%	40.75%	美元	1,027.14
HON.N	霍尼韦尔国际	0.16%	6.26%	33.50%	美元	1,270.56
02357.HK	中航科工	-0.47%	-4.04%	-12.57%	港币	266.67
NOC.N	诺斯罗普-格鲁曼	0.29%	6.55%	33.06%	美元	548.64
BA.N	波音公司	-2.11%	6.56%	14.09%	美元	2,048.03
00553.HK	南京熊猫电子股份	-2.88%	-5.92%	-15.36%	港币	100.93
RTN.N	雷神公司	-5.05%	-0.36%	13.98%	英镑	486.64
RR_L	罗罗公司	-4.72%	-2.28%	1.25%	欧元	159.32

数据来源：Wind，广发证券发展研究中心

六、A股上市公司融资余额

表 5：第26周A股军工上市公司融资余额（截至6月27日）

证券代码	简称	第 26 周融资余额 (亿元)	第 25 周融资余额 (亿元)	变动额 (亿元)
600677.SH	航天通信	8.82	8.41	0.42
002414.SZ	高德红外	8.75	8.34	0.40
300034.SZ	钢研高纳	3.97	3.60	0.38
600316.SH	洪都航空	6.46	6.17	0.29
600260.SH	凯乐科技	17.28	17.01	0.26
000901.SZ	航天科技	6.48	6.25	0.23
002025.SZ	航天电器	8.24	8.06	0.18
000738.SZ	航发控制	6.06	5.90	0.16
600118.SH	中国卫星	11.77	11.61	0.16
600391.SH	航发科技	4.51	4.36	0.15
600765.SH	中航重机	6.43	6.29	0.14
601989.SH	中国重工	29.89	29.77	0.13
600372.SH	中航电子	6.09	5.99	0.10
300065.SZ	海兰信	5.03	4.96	0.07
600855.SH	航天长峰	3.84	3.78	0.05
002023.SZ	海特高新	11.33	11.29	0.04
002179.SZ	中航光电	2.83	2.81	0.02
000801.SZ	四川九洲	3.70	3.68	0.02
600038.SH	中直股份	8.63	8.64	0.00
300053.SZ	欧比特	8.24	8.24	-0.01
600705.SH	中航资本	17.33	17.35	-0.03
000768.SZ	中航飞机	11.38	11.41	-0.04
600523.SH	贵航股份	4.40	4.47	-0.07
000969.SZ	安泰科技	5.36	5.44	-0.08
002268.SZ	卫士通	15.62	15.71	-0.09

600416.SH	湘电股份	4.78	4.88	-0.10
600967.SH	内蒙一机	7.04	7.14	-0.10
600482.SH	中国动力	5.94	6.07	-0.12
600879.SH	航天电子	10.28	10.41	-0.13
600435.SH	北方导航	7.98	8.11	-0.13
600151.SH	航天机电	5.03	5.17	-0.14
600775.SH	南京熊猫	5.69	5.86	-0.17
600893.SH	航发动力	11.70	11.90	-0.20
002151.SZ	北斗星通	6.22	6.45	-0.23
002465.SZ	海格通信	9.66	9.94	-0.27

数据来源：Wind，广发证券发展研究中心

七、公司增发方案及进度

表 6：上市公司增发方案及进度整理

证券代码	名称	最新公告日	方案进度	增发价格 (元)	预案价下 限(元)	最新价 (元)	增发数量 (万股)	预计募集 资金(亿元)	定向增发 目的
600482.SH	中国动力	2019-06-27	董事会预案	20.23		23.62	46,484.62	94.04	融资收购 其他资产
000818.SZ	航锦科技	2019-06-18	董事会预案		发行期	10.93	13,800.00	8.00	配套融资
000818.SZ	航锦科技	2019-06-18	董事会预案	10.69		10.93	11,433.29	12.22	融资收购 其他资产
600855.SH	航天长峰	2019-06-13	董事会预案	10.96		14.19	8,711.43	9.54	融资收购 其他资产
002338.SZ	奥普光电	2019-06-04	董事会预案		发行期	13.83	4,800.00	1.60	配套融资
002338.SZ	奥普光电	2019-06-04	董事会预案	12.19		13.83	2,245.28	2.74	融资收购 其他资产
300034.SZ	钢研高纳	2019-05-24	证监会核准		发行期	14.66	1,000.00	1.20	配套融资
000534.SZ	万泽股份	2019-05-18	股东大会通过		发行期	8.80	14,500.00	13.00	项目融资
600562.SH	国睿科技	2019-04-30	董事会预案		发行期	15.22	12,447.01	6.00	配套融资
600562.SH	国睿科技	2019-04-30	董事会预案	11.78		15.22	57,914.62	68.22	融资收购 其他资产
300455.SZ	康拓红外	2019-04-26	股东大会通过	6.54		7.84	12,612.01	8.25	融资收购 其他资产
300455.SZ	康拓红外	2019-04-26	股东大会通过		发行期	7.84	10,192.00	8.25	配套融资
600764.SH	中国海防	2019-04-20	股东大会通过	25.08		27.02	23,686.19	59.40	融资收购 其他资产
600150.SH	中国船舶	2019-04-05	董事会预案		发行期	20.85	27,562.35		配套融资
600150.SH	中国船舶	2019-04-05	董事会预案	13.13		20.85			融资收购 其他资产

600072.SH	中船科技	2019-03-20	董事会预案	7.44		12.81			融资收购 其他资产
600072.SH	中船科技	2019-03-20	董事会预案		发行期	12.81	14,725.00		配套融资
300395.SZ	菲利华	2019-02-23	股东大会通过		发行期	17.69	5,950.00	7.00	项目融资
600765.SH	中航重机	2019-02-16	股东大会通过		发行期	9.50	15,560.06	17.03	项目融资
002413.SZ	雷科防务	2019-01-26	董事会预案	5.50		6.51	2,068.18	1.14	融资收购 其他资产
002413.SZ	雷科防务	2019-01-26	董事会预案		发行期	6.51	22,794.93	3.97	配套融资
600764.SH	中国海防	2019-01-09	股东大会通过		发行期	27.02	7,896.12	32.01	配套融资
600482.SH	中国动力	2018-12-28	董事会预案	20.23		23.57			融资收购 其他资产
002520.SZ	日发精机	2018-11-29	证监会核准		发行期	7.59	11,081.78	10.00	配套融资
000687.SZ	华讯方舟	2018-09-04	股东大会通过		发行期	7.25	15,248.54	11.00	项目融资
600685.SH	中船防务	2018-03-21	董事会预案	24.33		14.09	19,728.74	48.00	融资收购 其他资产
002366.SZ	台海核电	2017-11-28	股东大会通过		发行期	10.19	17,341.15	39.49	项目融资

数据来源: Wind, 广发证券发展研究中心

八、2018 年报汇总

表 7: 2018 年军工企业年报汇总

证券代码	名称	营业收入 (亿元)			归母净利润 (亿元)		
		本期	上年同期	营收增长率 (%)	本期	上年同期	净利润增长率 (%)
000801.SZ	四川九洲	37.95	31.65	19.90	0.89	0.07	1,118.60
600855.SH	航天长峰	21.10	15.04	40.31	0.76	0.10	635.45
002576.SZ	通达动力	11.55	10.85	6.50	0.19	0.04	393.97
600316.SH	洪都航空	24.18	25.30	-4.44	1.48	0.31	383.59
300354.SZ	东华测试	1.34	1.29	3.64	0.18	0.05	285.80
600862.SH	中航高科	26.53	30.44	-12.86	3.04	0.84	263.85
002189.SZ	中光学	25.84	16.63	55.34	1.62	0.48	237.74
000519.SZ	中兵红箭	49.54	47.75	3.73	3.47	1.26	175.52
002097.SZ	山河智能	57.56	39.52	45.64	4.29	1.58	170.84
002520.SZ	日发精机	19.69	15.51	26.95	1.51	0.59	154.71
002318.SZ	久立特材	40.63	28.33	43.42	3.04	1.34	126.89
002414.SZ	高德红外	10.84	10.16	6.61	1.32	0.58	125.98
600072.SH	中船科技	32.64	42.64	-23.44	0.65	0.30	115.09
002526.SZ	山东矿机	18.74	13.82	35.60	1.53	0.71	113.92

600677.SH	航天通信	125.06	101.96	22.66	2.10	1.00	109.27
002111.SZ	威海广泰	21.87	18.04	21.23	2.35	1.13	107.33
600765.SH	中航重机	54.44	56.63	-3.86	3.33	1.65	102.49
000818.SZ	航锦科技	38.25	34.01	12.48	5.03	2.56	96.96
300456.SZ	耐威科技	7.12	6.01	18.65	0.95	0.48	95.25
300427.SZ	红相股份	13.11	7.44	76.31	2.29	1.18	94.49
002023.SZ	海特高新	5.16	4.26	21.02	0.64	0.34	86.36
002371.SZ	北方华创	33.24	22.23	49.53	2.34	1.26	86.05
002669.SZ	康达新材	9.28	5.50	68.85	0.80	0.44	83.75
300034.SZ	钢研高纳	8.93	6.75	32.25	1.07	0.58	83.49
002214.SZ	大立科技	4.24	3.02	40.46	0.55	0.30	81.95
300722.SZ	新余国科	2.14	2.00	6.77	0.74	0.45	65.46
300123.SZ	亚光科技	14.11	10.47	34.82	1.59	0.97	65.13
000547.SZ	航天发展	35.16	24.91	41.15	4.48	2.81	59.34
300699.SZ	光威复材	13.64	9.49	43.63	3.77	2.37	58.76
002254.SZ	泰和新材	21.72	15.55	39.72	1.56	1.00	56.25
600775.SH	南京熊猫	45.01	41.92	7.36	1.62	1.07	50.83
002465.SZ	海格通信	40.70	33.52	21.41	4.30	2.93	46.68
300045.SZ	华力创通	6.79	5.71	18.94	1.18	0.81	45.20
300177.SZ	中海达	12.89	10.21	26.26	0.95	0.67	42.39
603678.SH	火炬电子	20.24	18.88	7.21	3.33	2.37	40.71
300581.SZ	晨曦航空	1.74	1.78	-2.21	0.65	0.49	33.12
300395.SZ	菲利华	7.22	5.45	32.41	1.61	1.22	32.39
600184.SH	光电股份	24.22	18.86	28.43	0.58	0.44	30.51
002389.SZ	航天彩虹	27.19	14.47	87.93	2.42	1.87	29.51
600990.SH	四创电子	52.46	50.57	3.75	2.57	2.01	27.82
000733.SZ	振华科技	53.38	80.18	-33.43	2.59	2.04	27.17
002402.SZ	和而泰	26.71	19.79	35.00	2.22	1.78	24.61
000561.SZ	烽火电子	12.24	12.17	0.58	0.87	0.70	24.10
600260.SH	凯乐科技	169.58	151.38	12.02	9.05	7.40	22.33
603308.SH	应流股份	16.81	13.75	22.29	0.73	0.60	21.55
002933.SZ	新兴装备	3.78	3.07	23.42	1.41	1.17	21.25
002253.SZ	川大智胜	3.40	2.67	27.48	0.55	0.45	20.90
603855.SH	华荣股份	16.31	14.79	10.26	1.52	1.26	20.82
300114.SZ	中航电测	13.88	12.41	11.87	1.56	1.29	20.66
300474.SZ	景嘉微	3.97	3.06	29.71	1.42	1.19	19.74
000738.SZ	航发控制	27.46	25.53	7.56	2.59	2.18	19.15
000768.SZ	中航飞机	334.68	310.79	7.69	5.58	4.71	18.38
300416.SZ	苏试试验	6.29	4.91	28.11	0.72	0.61	17.42
002037.SZ	久联发展	60.35	53.55	12.71	1.77	1.51	17.14
002013.SZ	中航机电	116.37	111.81	4.08	8.37	7.18	16.49
603712.SH	七一二	16.26	14.85	9.45	2.25	1.94	15.80

002179.SZ	中航光电	78.16	63.62	22.86	9.54	8.25	15.56
600482.SH	中国动力	296.62	275.13	7.81	13.48	11.68	15.33
002025.SZ	航天电器	28.34	26.12	8.50	3.59	3.11	15.27
600705.SH	中航资本	138.67	109.51	26.63	31.66	27.84	13.74
002171.SZ	楚江新材	131.07	110.44	18.68	4.09	3.61	13.30
600038.SH	中直股份	130.66	120.48	8.44	5.10	4.55	12.07
300213.SZ	佳讯飞鸿	12.16	11.73	3.74	1.30	1.16	11.96
002149.SZ	西部材料	17.20	15.59	10.33	0.60	0.54	11.54
002413.SZ	雷科防务	9.94	7.67	29.57	1.36	1.23	11.19
600893.SH	航发动力	231.02	225.55	2.43	10.64	9.60	10.82
300527.SZ	中国应急	26.53	25.07	5.83	2.24	2.10	6.33
002338.SZ	奥普光电	3.85	3.68	4.43	0.41	0.38	6.06
300455.SZ	康拓红外	3.12	2.95	5.92	0.76	0.72	5.44
600760.SH	中航沈飞	201.51	194.59	3.56	7.43	7.07	5.16
002935.SZ	天奥电子	8.64	8.20	5.35	0.97	0.93	4.93
600435.SH	北方导航	19.99	19.56	2.22	0.50	0.47	4.76
600590.SH	泰豪科技	61.27	51.01	20.13	2.62	2.52	4.07
000070.SZ	特发信息	57.06	54.73	4.26	2.76	2.66	3.78
300516.SZ	久之洋	4.67	3.11	50.08	0.46	0.45	2.76
002339.SZ	积成电子	19.62	16.19	21.22	0.73	0.72	2.61
300065.SZ	海兰信	7.70	8.05	-4.41	1.06	1.03	2.19
600118.SH	中国卫星	75.83	73.85	2.68	4.18	4.10	1.96
600967.SH	内蒙一机	122.67	119.67	2.50	5.34	5.25	1.67
002151.SZ	北斗星通	30.51	22.04	38.41	1.07	1.05	1.66
300252.SZ	金信诺	25.93	22.86	13.41	1.32	1.30	1.12
300593.SZ	新雷能	4.77	3.46	37.65	0.36	0.36	0.54
300600.SZ	瑞特股份	4.89	4.15	17.68	1.08	1.08	0.51
300099.SZ	精准信息	4.46	4.23	5.50	0.97	1.02	-4.12
300696.SZ	爱乐达	1.28	1.36	-5.76	0.68	0.74	-7.00
000901.SZ	航天科技	58.01	58.02	-0.01	1.57	1.70	-7.78
600372.SH	中航电子	76.43	70.23	8.83	4.79	5.42	-11.63
300265.SZ	通光线缆	16.07	15.16	5.97	0.37	0.42	-11.79
600879.SH	航天电子	135.30	130.54	3.65	4.57	5.25	-12.98
601606.SH	长城军工	14.30	14.90	-4.00	0.98	1.15	-15.05
600764.SH	中国海防	3.51	3.63	-3.36	0.67	0.82	-17.33
600480.SH	凌云股份	122.52	118.45	3.44	2.72	3.31	-17.82
300627.SZ	华测导航	9.52	6.78	40.39	1.05	1.29	-18.56
601989.SH	中国重工	444.84	387.74	14.72	6.73	8.38	-19.68
002383.SZ	合众思壮	23.00	22.88	0.54	1.91	2.42	-20.86
300053.SZ	欧比特	9.06	7.39	22.62	0.95	1.21	-21.47
300353.SZ	东土科技	9.55	8.21	16.26	0.95	1.27	-25.04
002268.SZ	卫士通	19.31	21.37	-9.64	1.20	1.69	-28.90

000534.SZ	万泽股份	2.58	2.55	1.29	0.61	0.89	-31.57
300719.SZ	安达维尔	4.99	4.40	13.54	0.55	0.90	-38.26
600523.SH	贵航股份	27.98	33.91	-17.48	1.18	1.94	-39.49
300101.SZ	振芯科技	4.44	4.41	0.54	0.16	0.31	-47.05
300342.SZ	天银机电	7.46	7.73	-3.52	0.97	1.91	-48.94
002366.SZ	台海核电	13.80	24.70	-44.14	3.36	10.14	-66.90
002829.SZ	星网宇达	4.02	4.10	-1.77	0.19	0.63	-70.49
600562.SH	国睿科技	10.43	11.54	-9.63	0.38	1.69	-77.68
002686.SZ	亿利达	15.11	13.67	10.61	0.26	1.41	-81.69
300324.SZ	旋极信息	38.55	32.97	16.92	0.51	3.89	-87.00
002544.SZ	杰赛科技	62.68	59.78	4.86	0.14	2.02	-93.17
300447.SZ	全信股份	6.48	5.67	14.33	-2.53	1.23	-305.64
300397.SZ	天和防务	2.64	3.54	-25.45	-1.70	0.70	-342.85
002265.SZ	西仪股份	7.67	9.04	-15.19	-0.68	0.20	-447.51
000969.SZ	安泰科技	50.54	46.60	8.46	-2.18	0.59	-467.85
000687.SZ	华讯方舟	15.18	17.60	-13.74	-4.88	1.31	-472.75
002519.SZ	银河电子	15.19	16.24	-6.47	-11.67	1.87	-722.91
600391.SH	航发科技	23.64	22.59	4.67	-3.03	0.47	-746.47
300337.SZ	银邦股份	19.28	19.89	-3.05	-0.75	0.08	-1,057.97
600614.SH	*ST 鹏起	21.47	20.04	7.17	-38.13	3.87	-1,084.94
300008.SZ	天海防务	10.29	14.84	-30.68	-18.78	1.64	-1,244.40
600501.SH	航天晨光	26.32	26.36	-0.14	-1.65	0.12	-1,506.87
600416.SH	湘电股份	61.99	97.06	-36.13	-19.12	0.91	-2,196.33
002163.SZ	中航三鑫	47.77	46.04	3.75	0.33	-0.10	不适用
002297.SZ	博云新材	5.09	5.45	-6.48	0.27	-0.62	不适用
600150.SH	中国船舶	169.10	166.91	1.31	4.89	-23.00	不适用
600151.SH	航天机电	67.01	66.57	0.66	0.39	-3.09	不适用
002547.SZ	春兴精工	49.33	38.04	29.66	0.40	-3.59	不适用
002190.SZ	*ST 集成	21.45	19.43	10.45	-2.05	-1.08	不适用
600685.SH	中船防务	192.14	229.20	-16.17	-18.69	-0.51	不适用

数据来源: Wind, 广发证券发展研究中心

九、2019 年一季报汇总

表 8: 2019 年军工企业一季报汇总

证券代码	名称	营业收入 (亿元)			归母净利润 (万元)		
		本期	上年同期	营收增长率 (%)	本期	上年同期	净利润增长率 (%)
300353.SZ	东土科技	1.33	1.72	-22.58	2.04	0.12	1,534.21
600072.SH	中船科技	5.24	5.80	-9.70	0.86	0.11	672.99
002214.SZ	大立科技	0.70	0.53	32.50	0.12	0.02	470.46
000969.SZ	安泰科技	12.54	12.14	3.34	0.55	0.10	464.18

600764.SH	中国海防	0.58	0.51	14.14	0.11	0.03	278.40
002414.SZ	高德红外	1.77	1.48	19.33	0.06	0.02	262.36
002189.SZ	中光学	5.40	4.37	23.38	0.23	0.08	198.99
002669.SZ	康达新材	2.07	1.32	56.56	0.26	0.10	164.27
300696.SZ	爱乐达	0.35	0.19	85.16	0.24	0.09	162.94
603712.SH	七一二	2.66	2.12	25.27	0.08	0.03	160.18
600862.SH	中航高科	6.83	7.09	-3.56	1.14	0.49	134.57
600967.SH	内蒙一机	16.74	15.35	9.03	1.37	0.60	126.96
300123.SZ	亚光科技	2.87	2.15	33.75	0.40	0.19	114.50
300456.SZ	耐威科技	1.33	1.41	-5.44	0.12	0.06	99.67
601989.SH	中国重工	60.65	61.15	-0.82	5.29	2.74	92.90
300699.SZ	光威复材	4.35	2.71	60.35	1.58	0.87	82.88
000801.SZ	四川九洲	6.72	7.16	-6.14	0.07	0.04	70.08
300593.SZ	新雷能	1.72	0.72	138.85	0.09	0.06	69.80
603855.SH	华荣股份	3.56	2.87	24.23	0.34	0.21	61.82
300627.SZ	华测导航	1.88	1.55	21.26	0.18	0.12	56.06
300034.SZ	钢研高纳	2.99	1.62	85.21	0.32	0.20	54.76
002318.SZ	久立特材	10.11	8.93	13.26	0.72	0.48	48.87
300474.SZ	景嘉微	0.88	0.61	44.18	0.21	0.14	46.38
000768.SZ	中航飞机	63.75	52.51	21.42	0.39	0.27	46.13
002576.SZ	通达动力	3.02	2.50	20.92	0.06	0.04	43.00
002097.SZ	山河智能	16.51	12.04	37.10	1.58	1.11	42.50
000547.SZ	航天发展	7.54	5.24	43.90	1.03	0.73	41.58
002179.SZ	中航光电	21.56	14.77	45.95	2.33	1.67	39.14
002149.SZ	西部材料	3.22	2.75	17.05	0.01	0.01	39.05
300416.SZ	苏试试验	1.29	1.10	17.36	0.03	0.02	38.01
300395.SZ	菲利华	1.75	1.32	32.14	0.28	0.21	32.21
300114.SZ	中航电测	3.21	3.05	5.28	0.31	0.23	32.15
603678.SH	火炬电子	4.64	3.76	23.53	0.72	0.55	31.13
300527.SZ	中国应急	3.28	3.26	0.69	0.07	0.05	30.82
002371.SZ	北方华创	7.08	5.42	30.51	0.20	0.15	29.65
600184.SH	光电股份	2.16	5.44	-60.19	0.04	0.03	28.17
000733.SZ	振华科技	11.59	14.80	-21.72	1.06	0.86	24.08
002013.SZ	中航机电	24.63	24.08	2.29	0.58	0.47	23.55
002402.SZ	和而泰	7.69	5.44	41.40	0.60	0.49	23.14
600590.SH	泰豪科技	12.36	10.01	23.43	0.55	0.45	21.85
002025.SZ	航天电器	6.72	4.82	39.45	0.78	0.65	20.01
600260.SH	凯乐科技	39.19	37.19	5.39	3.60	3.03	18.75
002526.SZ	山东矿机	4.58	4.12	11.22	0.45	0.38	18.70
002520.SZ	日发精机	4.72	4.27	10.39	0.42	0.36	16.82
002465.SZ	海格通信	7.55	7.62	-1.00	0.31	0.27	16.45
000738.SZ	航发控制	6.14	5.51	11.51	0.67	0.58	15.70

002111.SZ	威海广泰	3.51	3.84	-8.74	0.59	0.51	15.02
603308.SH	应流股份	5.03	4.07	23.46	0.38	0.33	14.76
002254.SZ	泰和新材	6.56	4.38	49.86	0.41	0.36	14.75
600038.SH	中直股份	23.87	21.41	11.50	0.79	0.71	11.50
002023.SZ	海特高新	1.50	1.03	44.97	0.39	0.36	9.80
300722.SZ	新余国科	0.41	0.40	4.75	0.06	0.05	9.01
002829.SZ	星网宇达	0.80	0.80	-0.32	0.04	0.04	8.56
600118.SH	中国卫星	13.31	12.74	4.45	0.65	0.60	8.35
600765.SH	中航重机	12.01	10.61	13.15	0.29	0.27	8.18
300516.SZ	久之洋	1.06	0.86	22.75	0.10	0.10	5.79
300342.SZ	天银机电	2.24	1.88	19.23	0.44	0.42	5.11
300177.SZ	中海达	2.70	2.41	12.42	0.22	0.21	4.92
300427.SZ	红相股份	3.09	2.49	23.88	0.61	0.59	2.70
300053.SZ	欧比特	1.86	1.75	6.42	0.23	0.23	2.15
300455.SZ	康拓红外	0.51	0.41	23.15	0.13	0.13	1.44
002338.SZ	奥普光电	0.80	0.81	-1.77	0.09	0.09	1.34
600482.SH	中国动力	70.30	56.37	24.70	1.78	1.77	0.65
300065.SZ	海兰信	1.63	1.55	4.61	0.29	0.29	-0.56
600705.SH	中航资本	39.50	31.23	26.48	7.86	7.92	-0.84
600562.SH	国睿科技	2.06	1.75	17.69	0.17	0.18	-1.55
300265.SZ	通光线缆	2.92	3.75	-22.32	0.02	0.02	-3.22
002933.SZ	新兴装备	1.03	0.89	16.23	0.34	0.37	-8.42
002519.SZ	银河电子	2.95	3.45	-14.28	0.35	0.40	-12.73
600879.SH	航天电子	26.94	26.76	0.68	0.86	1.00	-13.65
000818.SZ	航锦科技	9.43	9.08	3.88	1.10	1.28	-13.99
000519.SZ	中兵红箭	10.52	9.13	15.23	0.72	0.85	-14.48
300447.SZ	全信股份	1.24	1.39	-10.74	0.24	0.31	-20.22
002547.SZ	春兴精工	13.88	10.09	37.55	0.02	0.03	-22.65
002544.SZ	杰赛科技	11.09	9.79	13.31	0.26	0.33	-22.85
000070.SZ	特发信息	12.47	12.16	2.55	0.37	0.51	-28.06
600480.SH	凌云股份	27.67	31.07	-10.95	0.48	0.68	-29.05
002171.SZ	楚江新材	29.50	30.09	-1.97	0.72	1.02	-29.20
300324.SZ	旋极信息	6.84	7.65	-10.53	0.86	1.40	-38.39
002253.SZ	川大智胜	0.43	0.39	12.14	0.04	0.07	-41.92
300600.SZ	瑞特股份	0.96	0.89	7.61	0.14	0.24	-42.44
300213.SZ	佳讯飞鸿	2.22	2.48	-10.55	0.07	0.13	-42.67
002366.SZ	台海核电	3.52	4.65	-24.34	1.03	1.84	-44.18
002413.SZ	雷科防务	1.73	1.28	35.60	0.15	0.28	-44.73
600775.SH	南京熊猫	10.76	10.35	4.03	0.13	0.26	-49.19
000534.SZ	万泽股份	1.29	1.11	15.37	0.19	0.38	-49.28
600523.SH	贵航股份	5.19	6.72	-22.75	0.06	0.11	-49.81
002389.SZ	航天彩虹	5.41	4.52	19.65	0.06	0.14	-55.71

300252.SZ	金信诺	5.97	6.38	-6.42	0.20	0.50	-59.41
300101.SZ	振芯科技	1.01	1.03	-1.87	0.03	0.26	-86.82
002297.SZ	博云新材	0.79	1.42	-44.50	0.01	0.08	-88.40
600150.SH	中国船舶	46.08	29.64	55.45	0.04	0.72	-94.83
600614.SH	*ST 鹏起	4.08	4.89	-16.44	-0.19	0.72	-125.87
002383.SZ	合众思壮	2.97	5.23	-43.12	-0.28	0.54	-152.42
002686.SZ	亿利达	3.05	2.87	6.31	-0.13	0.20	-165.52
300008.SZ	天海防务	1.99	4.35	-54.17	-0.05	0.06	-172.72
000687.SZ	华讯方舟	3.17	3.77	-16.09	-0.21	0.18	-218.21
002037.SZ	久联发展	8.75	12.67	-30.89	-0.12	0.10	-222.74
300099.SZ	精准信息	0.51	0.27	84.74	-0.04	0.03	-226.18
002265.SZ	西仪股份	1.75	2.21	-21.08	-0.05	0.03	-237.86
300337.SZ	银邦股份	4.04	4.75	-14.95	-0.33	0.11	-411.10
002151.SZ	北斗星通	5.91	6.24	-5.29	-0.17	0.04	-513.74
600501.SH	航天晨光	3.91	4.32	-9.58	-0.11	0.02	-772.89
300581.SZ	晨曦航空	0.24	0.17	37.51	0.03	-0.01	不适用
300354.SZ	东华测试	0.20	0.13	56.28	-0.02	-0.04	不适用
002163.SZ	中航三鑫	8.92	10.82	-17.59	-0.34	-0.08	不适用
300045.SZ	华力创通	1.56	0.79	96.62	0.10	-0.09	不适用
300719.SZ	安达维尔	0.63	0.53	18.50	-0.11	-0.10	不适用
600435.SH	北方导航	1.58	1.79	-11.75	-0.04	-0.10	不适用
000901.SZ	航天科技	13.56	13.78	-1.61	-0.08	-0.10	不适用
600391.SH	航发科技	4.85	3.85	26.11	-0.23	-0.12	不适用
600677.SH	航天通信	15.77	27.73	-43.12	1.24	-0.13	不适用
300397.SZ	天和防务	1.65	0.36	358.46	0.22	-0.13	不适用
300762.SZ	上海瀚讯	0.43	0.16	174.84	-0.05	-0.16	不适用
002935.SZ	天奥电子	0.41	0.33	23.29	-0.15	-0.17	不适用
600316.SH	洪都航空	2.80	2.46	13.68	-0.45	-0.19	不适用
000561.SZ	烽火电子	1.73	1.77	-2.28	-0.18	-0.19	不适用
600760.SH	中航沈飞	50.85	17.46	191.27	1.98	-0.22	不适用
600855.SH	航天长峰	2.54	1.61	57.84	-0.27	-0.23	不适用
002190.SZ	*ST 集成	4.81	3.51	37.18	-0.29	-0.25	不适用
600685.SH	中船防务	24.95	30.79	-18.96	-2.09	-0.34	不适用
601606.SH	长城军工	1.35	1.27	6.41	-0.40	-0.37	不适用
002339.SZ	积成电子	2.31	1.90	21.65	-0.49	-0.52	不适用
600893.SH	航发动力	33.40	27.75	20.36	0.04	-0.58	不适用
600990.SH	四创电子	2.99	2.93	2.12	-0.58	-0.59	不适用
600372.SH	中航电子	12.63	9.02	39.91	-0.37	-0.60	不适用
002268.SZ	卫士通	1.65	1.44	14.35	-0.79	-0.86	不适用
600151.SH	航天机电	13.87	14.43	-3.85	-1.03	-1.35	不适用
600416.SH	湘电股份	15.08	9.74	54.88	-1.32	-1.82	不适用

数据来源: Wind, 广发证券发展研究中心

十、覆盖公司盈利预测

表 9: 覆盖公司盈利预测

序号	集团	公司名称	股票代码	股价 (元)	市值 (亿元)	2019E		2020E	
						EPS (元)	PE (倍)	EPS (元)	PE (倍)
1		中航沈飞	600760.SH	29.03	406.53	0.64	45.36	0.77	37.70
2		中航飞机	000768.SZ	15.75	436.06	0.23	68.48	0.28	56.25
3		中航电子	600372.SH	14.84	261.10	0.40	37.10	0.46	32.26
4	中航工业	中航机电	002013.SZ	6.88	248.28	0.26	26.46	0.30	22.93
5		中直股份	600038.SH	41.02	241.80	1.04	39.44	1.30	31.55
6		中航光电	002179.SZ	33.46	344.01	1.12	30.00	1.35	24.85
7		中航电测	300114.SZ	9.31	55.00	0.32	29.09	0.38	24.50
8	中国航发	航发动力	600893.SH	22.71	510.94	0.58	38.89	0.72	31.76
9		航发控制	000738.SZ	13.40	153.52	0.25	52.96	0.29	45.73
10	中船重工	中国动力	600482.SH	23.62	405.38	0.91	25.96	1.07	22.07
11		中国应急	300527.SZ	11.05	96.14	0.31	35.65	0.37	29.86
12	航天科技	航天电子	600879.SH	6.16	167.51	0.26	23.69	0.30	20.53
13	航天科工	航天电器	002025.SZ	24.38	104.59	1.00	24.38	1.21	20.15
14	中国电科	四创电子	600990.SH	46.52	74.05	2.05	22.69	2.55	18.24
15		国睿科技	600562.SH	15.36	95.59	0.23	66.78	0.33	46.55
16	兵器工业	内蒙一机	600967.SH	11.20	189.24	0.38	29.47	0.45	24.89
17		凯乐科技	600260.SH	19.98	142.82	1.74	11.48	2.26	8.84
18		光威复材	300699.SZ	32.70	169.50	0.97	33.66	1.23	26.62
19	军民融合	火炬电子	603678.SH	20.15	91.21	0.97	20.77	1.27	15.87
20		烽火电子	000561.SZ	6.90	41.72	0.16	42.86	0.18	38.33
21		特发信息	000070.SZ	12.23	92.02	0.53	22.93	0.66	18.53

数据来源: wind, 广发证券发展研究中心

注: 股价、PE 数据截至 6 月 28 日, 中航光电、光威复材、特发信息盈利预测按除权后测算

风险提示

相关政策出台时间低于预期, 资产证券化存在较大不确定性, 国际局势变化具有不可预知性。

广发军工行业研究小组

赵炳楠：资深分析师，哈尔滨工业大学工学学士和硕士，6年以上军工企业工作经历，4年以上证券从业经历，2015年进入广发证券发展研究中心。

袁晓宣：联系人，海军工程大学国防经济学学士和硕士，2017年进入广发证券发展研究中心。

李炼：联系人，同济大学管理学硕士、同济大学机械设计制造及其自动化学士，2018年进入广发证券发展研究中心。

广发证券—行业投资评级说明

- 买入：预期未来12个月内，股价表现强于大盘10%以上。
持有：预期未来12个月内，股价相对大盘的变动幅度介于-10%~+10%。
卖出：预期未来12个月内，股价表现弱于大盘10%以上。

广发证券—公司投资评级说明

- 买入：预期未来12个月内，股价表现强于大盘15%以上。
增持：预期未来12个月内，股价表现强于大盘5%-15%。
持有：预期未来12个月内，股价相对大盘的变动幅度介于-5%~+5%。
卖出：预期未来12个月内，股价表现弱于大盘5%以上。

联系我们

	广州市	深圳市	北京市	上海市	香港
地址	广州市天河区马场路 26号广发证券大厦35 楼	深圳市福田区益田路 6001号太平金融大厦 31层	北京市西城区月坛北 街2号月坛大厦18层	上海市浦东新区世纪 大道8号国金中心一 期16楼	香港中环干诺道中 111号永安中心14楼 1401-1410室
邮政编码	510627	518026	100045	200120	
客服邮箱	gfyf@gf.com.cn				

法律主体声明

本报告由广发证券股份有限公司或其关联机构制作，广发证券股份有限公司及其关联机构以下统称为“广发证券”。本报告的分销依据不同国家、地区的法律、法规和监管要求由广发证券于该国家或地区的具有相关合法合规经营资质的子公司/经营机构完成。

广发证券股份有限公司具备中国证监会批复的证券投资咨询业务资格，接受中国证监会监管，负责本报告于中国（港澳台地区除外）的分销。广发证券（香港）经纪有限公司具备香港证监会批复的就证券提供意见（4号牌照）的牌照，接受香港证监会监管，负责本报告于中国香港地区的分销。

本报告署名研究人员所持中国证券业协会注册分析师资质信息和香港证监会批复的牌照信息已于署名研究人员姓名处披露。

重要声明

广发证券股份有限公司及其关联机构可能与本报告中提及的公司寻求或正在建立业务关系，因此，投资者应当考虑广发证券股份有限公司及其关联机构因可能存在的潜在利益冲突而对本报告的独立性产生影响。投资者不应仅依据本报告内容作出任何投资决策。

本报告署名研究人员、联系人（以下均简称“研究人员”）针对本报告中相关公司或证券的研究分析内容，在此声明：（1）本报告的全部分析结论、研究观点均精确反映研究人员于本报告发出当日的关于相关公司或证券的所有个人观点，并不代表广发证券的立场；（2）研究人员的部分或全部的报酬无论在过去、现在还是将来均不会与本报告所述特定分析结论、研究观点具有直接或间接的联系。

研究人员制作本报告的报酬标准依据研究质量、客户评价、工作量等多种因素确定，其影响因素亦包括广发证券的整体经营收入，该等经营收入部分来源于广发证券的投资银行类业务。

本报告仅面向经广发证券授权使用的客户/特定合作机构发送，不对外公开发布，只有接收人才可以使用，且对于接收人而言具有保密义务。广

广发证券并不因相关人员通过其他途径收到或阅读本报告而视其为广发证券的客户。在特定国家或地区传播或者发布本报告可能违反当地法律，广发证券并未采取任何行动以允许于该等国家或地区传播或者分销本报告。

本报告所提及证券可能不被允许在某些国家或地区内出售。请注意，投资涉及风险，证券价格可能会波动，因此投资回报可能会有所变化，过去的业绩并不保证未来的表现。本报告的内容、观点或建议并未考虑任何个别客户的具体投资目标、财务状况和特殊需求，不应被视为对特定客户关于特定证券或金融工具的投资建议。本报告发送给某客户是基于该客户被认为有能力独立评估投资风险、独立行使投资决策并独立承担相应风险。

本报告所载资料的来源及观点的出处皆被广发证券认为可靠，但广发证券不对其准确性、完整性做出任何保证。报告内容仅供参考，报告中的信息或所表达观点不构成所涉证券买卖的出价或询价。广发证券不对因使用本报告的内容而引致的损失承担任何责任，除非法律法规有明确规定。客户不应以本报告取代其独立判断或仅根据本报告做出决策，如有需要，应先咨询专业意见。

广发证券可发出其它与本报告所载信息不一致及有不同结论的报告。本报告反映研究人员的不同观点、见解及分析方法，并不代表广发证券的立场。广发证券的销售人员、交易员或其他专业人士可能以书面或口头形式，向其客户或自营交易部门提供与本报告观点相反的市场评论或交易策略，广发证券的自营交易部门亦可能会有与本报告观点不一致，甚至相反的投资策略。报告所载资料、意见及推测仅反映研究人员于发出本报告当日的判断，可随时更改且无需另行通告。广发证券或其证券研究报告业务的相关董事、高级职员、分析师和员工可能拥有本报告所提及证券的权益。在阅读本报告时，收件人应了解相关的权益披露（若有）。

本研究报告可能包括和/或描述/呈列期货合约价格的事实历史信息（“信息”）。请注意此信息仅供用作组成我们的研究方法/分析中的部分论点/依据/证据，以支持我们对所述相关行业/公司的观点的结论。在任何情况下，它并不（明示或暗示）与香港证监会第5类受规管活动（就期货合约提供意见）有关联或构成此活动。

权益披露

(1) 广发证券（香港）跟本研究报告所述公司在过去 12 个月内并没有任何投资银行业务的关系。

版权声明

未经广发证券事先书面许可，任何机构或个人不得以任何形式翻版、复制、刊登、转载和引用，否则由此造成的一切不良后果及法律责任由私自翻版、复制、刊登、转载和引用者承担。