



## 强于大市

# 非银金融行业周报

## 中美重启经贸协商，带动市场热度回暖

### 券商：

- **中美重启经贸协商，券商高 Beta 叠加资本市场开放政策：**6月29日在日本大阪举行的中美元首会晤中，国家主席习近平和美国总统特朗普同意中美双方在和平和相互尊重的基础上重启经贸磋商，美方不再对中国产品加征新的关税，两国经贸团队将就具体问题进行讨论。中美贸易重回谈判正轨，市场风险偏好有望得到修复，券商作为资本市场晴雨表，高 Beta 属性直接受益，叠加今年以来政策面持续的资本市场改革开放政策，券商板块政策环境友好，市场回暖最为受益，首推华泰证券、东方财富。
- **科创板第一股华兴源创发行价正式出炉：**6月26日华兴源创发布公告称，经协商确定本次发行价格为24.26元/股，发行P/E为41.08倍，高于行业最近一个月平均静态P/E（31.11倍），网上发行最终中签率约为0.06%。科创板第一股定价较为合理，充分体现了投资者对于优质科创企业的合理估值，证券行业政策环境保持友好。

### 保险：

- **明确放松保险和信托合作，松紧有度：**2019年6月28日，银保监会发布《关于保险资金投资集合资金信托有关事项的通知》，明确放松保险和信托合作，主体四大变化包括：**1) 信托公司选择标准放宽：**近一年（原为：近三年）公司及高级管理人员未发生重大刑事案件，未受监管机构重大行政处罚；**2) 投资集中度提升：**保险资金投资的集合资金信托基础资产限于非标准化债权资产、非上市权益类资产以及银保监会认可的其他资产（原为：基础资产限于融资类资产和风险可控的非上市权益类资产）；**3) 非标投资更加明确，增加免增信条款；4) 多层级免强化监管、禁投结构化劣后级。**预计未来保险公司可选择合作的信托公司增多，在项目费率等方面掌握更多议价权。同时信托公司根据保险资金偏好，客制化开展项目影响，有效提高合作效率，刺激金融供给端改革。

### 一周回顾

- **本周沪深300、创业板指、证券行业、保险行业、互联网金融指数下跌，**其中，沪深300下跌0.22%，创业板指下跌0.81%，证券行业下跌1.13%，保险行业上涨0.40%，互联网金融下跌0.84%。
- **经纪：**本周市场股基日均成交量4977亿元，环比上周下降4.70%；日均换手率2.42%。
- **信用：**本周市场股票质押参考市值47865亿元，环比上周增长3.70%；两融余额9157亿元，环比上周增长0.50%。
- **承销：**本周股票承销金额144亿元，债券承销金额1571亿元，证监会IPO核准通过15家。

### 风险提示：

- 政策出台、国际环境以及市场波动对行业的影响超预期。

### 相关研究报告

《非银金融行业周报》20190602

《险企手续费及佣金支出税前扣除新规点评》  
20190530

《非银金融行业周报》20190526

中银国际证券股份有限公司  
具备证券投资咨询业务资格

非银金融

王维逸

021-20328592

weiyi.wang@bocichina.com

证券投资咨询业务证书编号：S1300518050001



## 目录

一周数据回顾 .....	4
1. 行情数据 .....	4
2. 市场数据 .....	4
行业动态 .....	10
公司公告 .....	11
风险提示 .....	12



## 图表目录

图表 1.行业涨跌幅情况 .....	4
图表 2.本周股价表现前十个股情况 .....	4
图表 3.本周日均股基成交额 .....	5
图表 4.本周新增投资者 .....	5
图表 5.本周日均换手率 .....	5
图表 6.两融余额及环比增速 .....	5
图表 7.股票质押参考市值及环比增速 .....	5
图表 8.股票承销金额及环比 .....	5
图表 9.债券承销金额及环比 .....	6
图表 10. IPO 过会情况 .....	6
图表 11. 科创板拟上市企业受理进度一览 .....	6
续图表 11. 科创板拟上市企业受理进度一览 .....	7
续图表 11. 科创板拟上市企业受理进度一览 .....	8
图表 12. 上市券商估值表 .....	9

## 一周数据回顾

### 1. 行情数据

本周沪深 300、创业板指、证券行业、互联网金融指数下跌，其中，沪深 300 下跌 0.22%，创业板指下跌 0.81%，证券行业下跌 1.13%，保险行业上涨 0.40%，互联网金融下跌 3.21%。

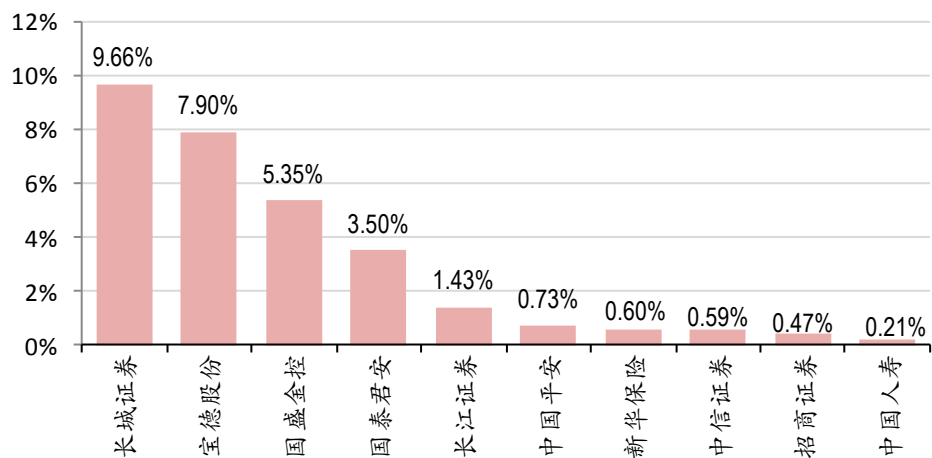
图表 1. 行业涨跌幅情况

代码	指数名称	一周涨跌幅(%)	一月涨跌幅(%)	年初至今涨跌幅(%)
000300.SH	沪深 300	(0.22)	5.39	27.07
399006.SZ	创业板指	(0.81)	1.88	20.87
801193.SI	证券行业	(1.13)	10.64	39.64
801194.SI	保险行业	0.40	10.99	52.08
884136.WI	互联网金融	(3.21)	3.01	15.47

资料来源：万得，中银国际证券

本周板块排名前十个股表现：长城证券上涨 9.66%，宝德股份上涨 7.90%，国盛金控上涨 5.35%，国泰君安上涨 3.50%，长江证券上涨 1.43%，中国平安上涨 0.73%，新华保险上涨 0.60%，中信证券上涨 0.59%，招商证券上涨 0.47%，中国人寿上涨 0.21%。

图表 2. 本周股价表现前十个股情况



资料来源：万得，中银国际证券

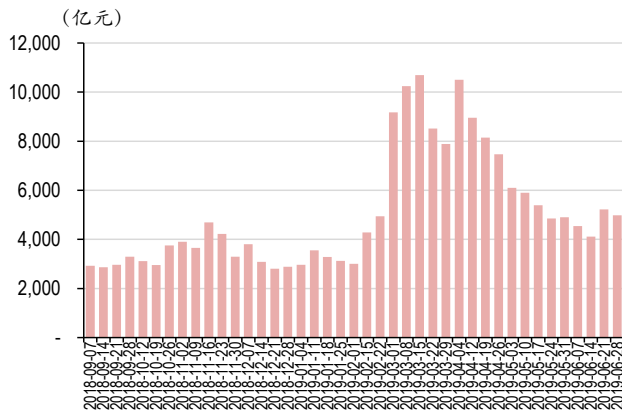
### 2. 市场数据

**经纪：**本周市场股基日均成交量 4977 亿元，环比上周下降 4.70%；日均换手率 2.42%。

**信用：**本周市场股票质押参考市值 47865 亿元，环比上周增长 3.70%；两融余额 9157 亿元，环比上周下降 0.50%。

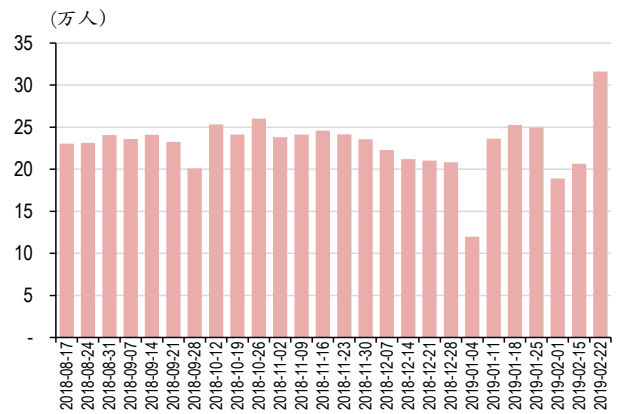
**承销：**本周股票承销金额 144 亿元，债券承销金额 1571 亿元，证监会 IPO 核准通过 15 家。

图表 3. 本周日均股基成交额



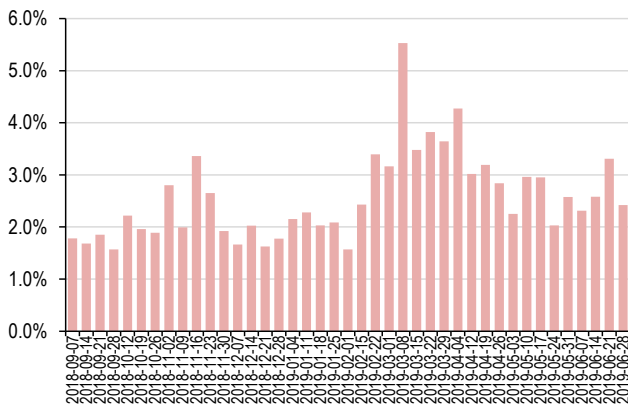
资料来源：万得，中银国际证券

图表 4. 本周新增投资者



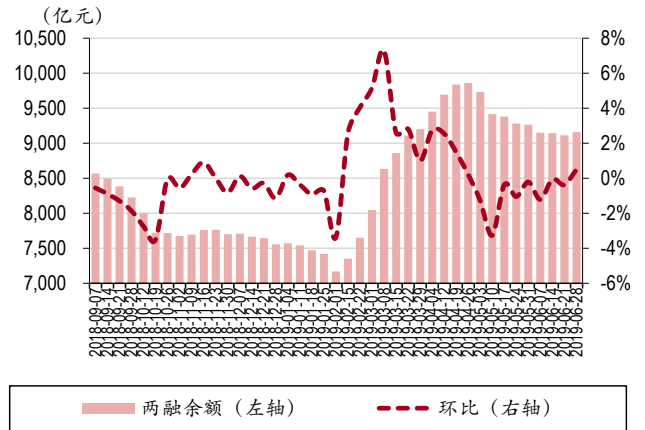
资料来源：万得，中银国际证券

图表 5. 本周日均换手率



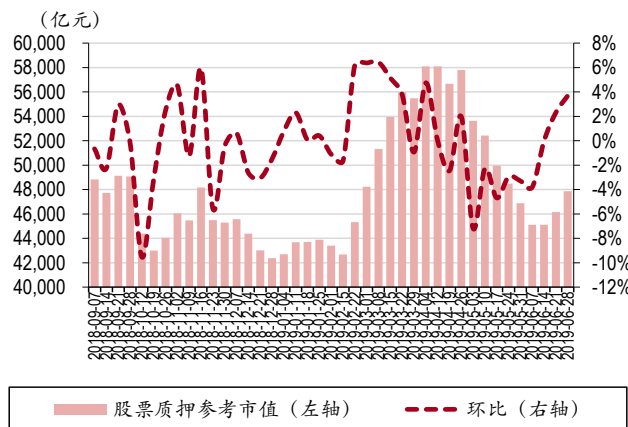
资料来源：万得，中银国际证券

图表 6. 两融余额及环比增速



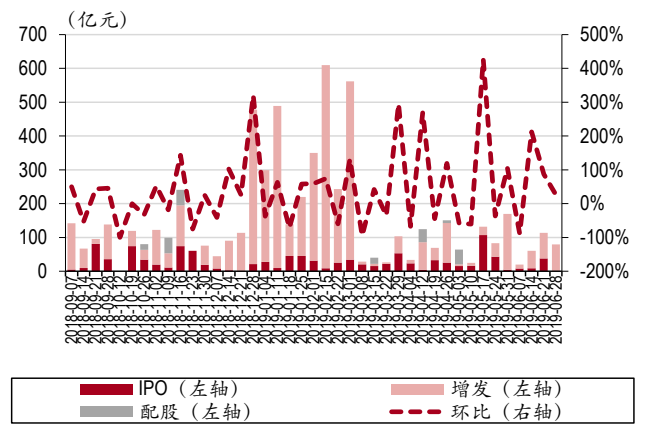
资料来源：万得，中银国际证券

图表 7. 股票质押参考市值及环比增速



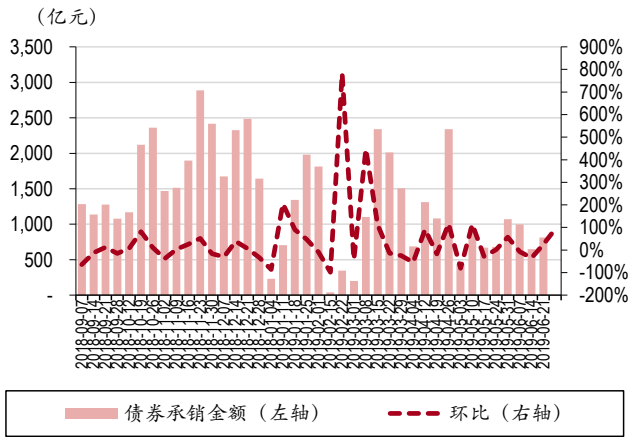
资料来源：万得，中银国际证券

图表 8. 股票承销金额及环比



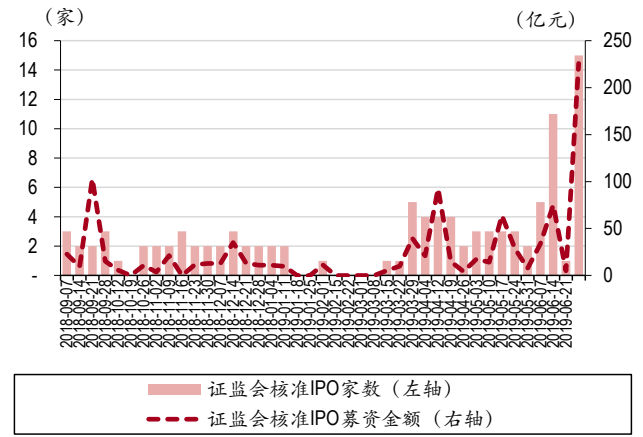
资料来源：万得，中银国际证券

图表 9. 债券承销金额及环比



资料来源: 万得, 中银国际证券

图表 10. IPO 过会情况



资料来源: 万得, 中银国际证券

图表 11. 科创板拟上市企业受理进度一览

序号	公司全称	所属行业	发行股数(万)	融资金额(亿元)	审核状态
1	西部超导材料科技股份有限公司	有色金属冶炼和压延加工业	4,420.00	8.00	报送证监会
2	北京天宜上佳新材料股份有限公司	铁路、船舶、航空航天和其他运输设备制造业	7,000.00	6.46	报送证监会
3	上海微创心脉医疗科技股份有限公司	专用设备制造业	1,800.00	6.51	报送证监会
4	广州方邦电子股份有限公司	计算机、通信和其他电子设备制造业	2,000.00	10.58	报送证监会
5	杭州安恒信息技术股份有限公司	软件和信息技术服务业	1,851.85	7.60	报送证监会
6	乐鑫信息科技(上海)股份有限公司	计算机、通信和其他电子设备制造业	2,000.00	10.11	报送证监会
7	交控科技股份有限公司	铁路、船舶、航空航天和其他运输设备制造业	4,000.00	5.50	报送证监会
8	安徽集微电子科技(上海)股份有限公司	计算机、通信和其他电子设备制造业	1,327.71	3.03	报送证监会
9	中微半导体设备(上海)股份有限公司	专用设备制造业	5,348.62	10.00	报送证监会
10	福建福光股份有限公司	仪器仪表制造业	3,880.00	6.51	报送证监会
11	深圳光峰科技股份有限公司	计算机、通信和其他电子设备制造业	4,262.00	10.00	报送证监会
12	虹软科技股份有限公司	软件和信息技术服务业	4,001.00	11.32	报送证监会
13	深圳微芯生物科技股份有限公司	医药制造业	5,000.00	8.04	报送证监会
14	宁波容百新能源科技股份有限公司	计算机、通信和其他电子设备制造业	4,500.00	16.00	报送证监会
15	南京微创医学科技股份有限公司	专用设备制造业	3,334.00	8.94	报送证监会
16	浙江东方基因生物制品股份有限公司	医药制造业	3,000.00	5.62	已回复
17	无锡祥生医疗科技股份有限公司	专用设备制造业	2,000.00	9.53	已回复
18	贵州白山云科技股份有限公司	互联网和相关服务	750.00	8.43	已回复
19	江苏硕世生物科技股份有限公司	医药制造业	1,466.00	4.03	已回复
20	三达膜环境技术股份有限公司	专用设备制造业	8,347.00	14.10	已回复
21	北京致远互联软件股份有限公司	软件和信息技术服务业	1,925.00	3.49	已回复
22	锦州神工半导体股份有限公司	非金属矿物制品业	4,000.00	11.02	已回复
23	江苏浩欧博生物医药股份有限公司	医药制造业	1,576.46	6.19	已回复
24	宁波长阳科技股份有限公司	橡胶和塑料制品业	7,064.22	5.29	已回复
25	南京万德斯环保科技股份有限公司	生态保护和环境治理业	2,124.95	5.36	已回复
26	天津久日新材料股份有限公司	化学原料和化学制品制造业	2,780.68	13.95	已回复
27	北京映翰通网络技术股份有限公司	计算机、通信和其他电子设备制造业	1,310.72	2.63	已回复
28	深圳普门科技股份有限公司	医药制造业	4,300.00	6.32	已回复
29	江西金达莱环保股份有限公司	生态保护和环境治理业	6,900.00	10.09	已回复
30	北京诺康达医药科技股份有限公司	研究和试验发展	2,052.00	4.37	已回复
31	博瑞生物医药(苏州)股份有限公司	医药制造业	4,100.00	3.60	已回复
32	北京金山办公软件股份有限公司	软件和信息技术服务业	10,100.00	20.50	已回复
33	上海硅产业集团股份有限公司	计算机、通信和其他电子设备制造业	62,006.82	25.00	已回复(第二次)
34	广东华特气体股份有限公司	化学原料和化学制品制造业	3,000.00	4.50	已回复(第二次)

资料来源: 万得, 上交所, 中银国际证券

续图表 11. 科创板拟上市企业受理进度一览

序号	公司全称	所属行业	发行股数(万)	融资金额(亿元)	审核状态
35	北京国科环宇科技股份有限公司	铁路、船舶、航空航天和其他运输设备制造业	1,000.00	3.32	已回复(第二次)
36	上海泰坦科技股份有限公司	研究和试验发展	1,759.97	4.15	已回复(第二次)
37	张家港广大特材股份有限公司	金属制品业	4,180.00	6.90	已回复(第二次)
38	江苏卓易信息科技股份有限公司	软件和信息技术服务业	2,173.92	3.50	已回复(第二次)
39	北京石头世纪科技股份有限公司	电气机械和器材制造业	1,666.67	13.02	已回复(第二次)
40	视联动力信息技术股份有限公司	计算机、通信和其他电子设备制造业	4,001.00	18.30	已回复(第二次)
41	威胜信息技术股份有限公司	计算机、通信和其他电子设备制造业	15,000.00	6.05	已回复(第二次)
42	北京龙软科技股份有限公司	软件和信息技术服务业	1,769.00	2.55	已回复(第二次)
43	广东紫晶信息存储技术股份有限公司	计算机、通信和其他电子设备制造业	4,759.61	12.10	已回复(第二次)
44	聚辰半导体股份有限公司	计算机、通信和其他电子设备制造业	3,021.05	7.27	已回复(第二次)
45	博众精工科技股份有限公司	专用设备制造业	4,001.00	11.03	已回复(第二次)
46	杭州当虹科技股份有限公司	软件和信息技术服务业	2,000.00	6.00	已回复(第二次)
47	北京木瓜移动科技股份有限公司	互联网和相关服务	2,258.00	11.76	已回复(第二次)
48	科大国盾量子技术股份有限公司	计算机、通信和其他电子设备制造业	2,000.00	3.04	已回复(第二次)
49	江苏北人机器人系统股份有限公司	专用设备制造业	2,934.00	3.62	已回复(第二次)
50	和舰芯片制造(苏州)股份有限公司	计算机、通信和其他电子设备制造业	40,000.00	25.00	已回复(第二次)
51	安翰科技(武汉)股份有限公司	专用设备制造业	4,000.00	12.00	已回复(第二次)
52	武汉科前生物股份有限公司	医药制造业	12,000.00	17.47	已回复(第二次)
53	深圳市杰普特光电股份有限公司	计算机、通信和其他电子设备制造业	2,309.21	9.73	已回复(第二次)
54	苏州工业园区凌志软件股份有限公司	软件和信息技术服务业	4,001.00	2.65	已回复(第二次)
55	北京宝兰德软件股份有限公司	软件和信息技术服务业	1,000.00	2.84	已回复(第二次)
56	上海昊海生物科技股份有限公司	医药制造业	1,780.00	14.84	已回复(第三次)
57	北京佰仁医疗科技股份有限公司	专用设备制造业	2,400.00	4.52	已回复(第三次)
58	山石网科通信技术股份有限公司	软件和信息技术服务业	4,505.60	8.94	已回复(第三次)
59	北京海天瑞声科技股份有限公司	软件和信息技术服务业	1,000.00	7.25	已回复(第三次)
60	北京热景生物技术股份有限公司	医药制造业	1,555.00	2.88	已回复(第三次)
61	中联生物医药(上海)股份有限公司	医药制造业	5,000.00	4.50	已回复(第三次)
62	上海晶丰明源半导体股份有限公司	软件和信息技术服务业	1,540.00	7.10	已回复(第三次)
63	深圳传音控股股份有限公司	计算机、通信和其他电子设备制造业	8,000.00	30.11	已回复(第三次)
64	中科星图股份有限公司	软件和信息技术服务业	5,500.00	7.00	已回复(第三次)
65	赛诺医疗科学技术股份有限公司	专用设备制造业	8,000.00	2.67	已回复(第三次)
66	深圳市贝斯达医疗股份有限公司	专用设备制造业	4,500.00	3.38	已回复(第三次)
67	杭州鸿泉物联网技术股份有限公司	计算机、通信和其他电子设备制造业	2,500.00	5.82	已回复(第三次)
68	厦门特宝生物工程股份有限公司	医药制造业	4,650.00	6.08	已回复(第三次)
69	江苏天奈科技股份有限公司	化学原料和化学制品制造业	5,796.45	8.70	已回复(第三次)
70	深圳市创鑫激光股份有限公司	专用设备制造业	2,459.00	7.64	已回复(第三次)
71	华熙生物科技股份有限公司	医药制造业	4,956.26	31.54	已回复(第四次)
72	北京安博通科技股份有限公司	软件和信息技术服务业	1,279.50	2.98	已回复(第四次)
73	恒安嘉新(北京)科技股份公司	软件和信息技术服务业	2,597.00	8.00	已回复(第四次)
74	青岛海尔生物医药股份有限公司	专用设备制造业	7,926.79	10.00	已回复(第四次)
75	优刻得科技股份有限公司	互联网和相关服务	12,140.00	47.48	已回复(第四次)
76	上海美迪西生物医药股份有限公司	研究和试验发展	1,550.00	3.47	已回复(第四次)
77	广东嘉元科技股份有限公司	计算机、通信和其他电子设备制造业	5,780.00	9.69	已审核通过
78	北京航天宏图信息技术股份有限公司	软件和信息技术服务业	4,150.00	5.67	已审核通过
79	北京沃尔德金刚石工具股份有限公司	专用设备制造业	2,000.00	4.07	已审核通过
80	上海柏楚电子科技股份有限公司	软件和信息技术服务业	2,500.00	8.35	已审核通过
81	西安铂力特增材技术股份有限公司	通用设备制造业	2,000.00	7.00	已审核通过
82	苏州瀚川智能科技股份有限公司	专用设备制造业	2,700.00	4.68	已审核通过
83	哈尔滨新光光电科技股份有限公司	计算机、通信和其他电子设备制造业	2,500.00	8.76	已审核通过
84	二十一世纪空间技术应用股份有限公司	软件和信息技术服务业	6,065.00	7.99	已审核通过
85	晶晨半导体(上海)股份有限公司	计算机、通信和其他电子设备制造业	4,112.00	15.14	已审核通过
86	广东利元亨智能装备股份有限公司	专用设备制造业	2,000.00	7.45	已审核通过
87	广州禾信仪器股份有限公司	仪器仪表制造业	1,750.00	3.46	已受理
88	浙江德马科技股份有限公司	通用设备制造业	2,141.92	3.78	已受理

资料来源: 万得, 上交所, 中银国际证券

续图表 11. 科创板拟上市企业受理进度一览

序号	公司全称	所属行业	发行股数(万)	融资金额(亿元)	审核状态
89	山大地纬软件股份有限公司	软件和信息技术服务业	4,001.00	3.79	已受理
90	深圳市联赢激光股份有限公司	专用设备制造业	7,480.00	5.81	已受理
91	广州佛朗斯股份有限公司	租赁业	2,683.00	6.60	已受理
92	广州宏晟光电科技股份有限公司	计算机、通信和其他电子设备制造业	2,800.00	6.00	已受理
93	无锡奥特维科技股份有限公司	专用设备制造业	2,467.00	7.64	已受理
94	北京慧辰资道资讯股份有限公司	互联网和相关服务	1,856.86	5.33	已受理
95	武汉兴图新科电子股份有限公司	计算机、通信和其他电子设备制造业	1,840.00	4.06	已受理
96	湖南南新制药股份有限公司	医药制造业	3,500.00	6.70	已受理
97	埃夫特智能装备股份有限公司	通用设备制造业	13,044.68	11.35	已受理
98	华润微电子有限公司	计算机、通信和其他电子设备制造业	29,299.40	30.00	已受理
99	上海三友医疗器械股份有限公司	专用设备制造业	5,133.35	6.00	已受理
100	上海新数网络科技股份有限公司	互联网和相关服务	4,068.00	2.51	已受理
101	江苏吉贝尔药业股份有限公司	医药制造业	4,673.54	6.90	已受理
102	开普云信息科技股份有限公司	软件和信息技术服务业	1,678.34	4.61	已受理
103	上海拓璞数控科技股份有限公司	通用设备制造业	1,000.00	4.99	已受理
104	泽达易盛(天津)科技股份有限公司	软件和信息技术服务业	2,078.00	4.37	已受理
105	光通天下网络科技股份有限公司	软件和信息技术服务业	2,347.00	8.00	已受理
106	杭州光云科技股份有限公司	软件和信息技术服务业	4,010.00	3.49	已受理
107	苏州泽璟生物制药股份有限公司	医药制造业	6,000.00	23.84	已受理
108	成都秦川物联网科技股份有限公司	仪器仪表制造业	4,200.00	4.07	已受理
109	广州瑞松智能科技股份有限公司	专用设备制造业	1,684.01	3.75	已受理
110	无锡德林海环保科技股份有限公司	生态保护和环境治理业	1,487.00	4.50	已受理
111	绍兴兴欣新材料股份有限公司	化学原料和化学制品制造业	2,200.00	5.00	已受理
112	普元信息技术股份有限公司	软件和信息技术服务业	2,385.00	3.34	已受理
113	华夏天信智能物联股份有限公司	专用设备制造业	5,200.00	9.28	已受理
114	广州浩特生物过滤股份有限公司	橡胶和塑料制品业	2,500.00	3.10	已受理
115	深圳市道通科技股份有限公司	计算机、通信和其他电子设备制造业	5,000.00	6.50	已受理
116	金科环境股份有限公司	生态保护和环境治理业	2,569.00	7.39	已问询
117	深圳清溢光电股份有限公司	计算机、通信和其他电子设备制造业	6,680.00	4.03	已问询
118	天合光能股份有限公司	电气机械和器材制造业	43,945.66	30.00	已问询
119	上海复旦张江生物医药股份有限公司	医药制造业	12,000.00	6.50	已问询
120	先临三维科技股份有限公司	通用设备制造业	10,410.00	8.14	已问询
121	上海赛伦生物技术股份有限公司	医药制造业	2,706.00	4.00	已问询
122	罗克佳华科技集团股份有限公司	软件和信息技术服务业	1,933.40	5.00	已问询
123	北京连山科技股份有限公司	软件和信息技术服务业	2,222.00	4.60	已问询
124	中国电器科学研究院股份有限公司	专业技术服务业	5,000.00	9.09	已问询
125	北京八亿时空液晶科技股份有限公司	计算机、通信和其他电子设备制造业	2,411.83	3.10	已问询
126	洛阳建龙微纳新材料股份有限公司	化学原料和化学制品制造业	1,446.00	3.64	已问询
127	嘉必优生物技术(武汉)股份有限公司	食品制造业	3,000.00	5.45	已问询
128	山东奥福环保科技股份有限公司	专用设备制造业	2,000.00	5.77	已问询
129	龙岩卓越新能源股份有限公司	废弃资源综合利用业	3,000.00	7.36	已问询
130	博拉网络股份有限公司	互联网和相关服务	3,033.33	5.05	已问询
131	迈得医疗工业设备股份有限公司	专用设备制造业	2,090.00	3.39	已问询
132	深圳市有方科技股份有限公司	计算机、通信和其他电子设备制造业	2,292.00	5.56	已问询
133	成都苑东生物制药股份有限公司	医药制造业	3,009.00	11.13	已问询(第三次)
134	江苏联瑞新材料股份有限公司	非金属矿物制品业	2,149.34	2.85	已问询(第三次)
135	中国铁路通信信号股份有限公司	铁路、船舶、航空航天和其他运输设备制造业	219,745.48	105.00	证监会注册
136	九号机器人有限公司	计算机、通信和其他电子设备制造业	704.09	20.77	中止审查
137	苏州华兴源创科技股份有限公司	专用设备制造业	4,010.00	10.09	已发行
138	澜起科技股份有限公司	计算机、通信和其他电子设备制造业	11,298.14	23.00	已发行
139	苏州天准科技股份有限公司	专用设备制造业	4,840.00	10.00	已发行
140	浙江杭可科技股份有限公司	专用设备制造业	4,100.00	5.47	已发行
141	烟台睿创微纳技术股份有限公司	计算机、通信和其他电子设备制造业	6,000.00	4.50	已发行

资料来源: 万得, 上交所, 中银国际证券



图表 12. 上市券商估值表

代码	券商	股价 (元)	总市值 (亿元)	PB				PE				评级
				2018	2019E	2020E	2021E	2018	2019E	2020E	2021E	
600030.SH	中信证券	23.81	2,669	2.02	1.93	1.86	1.79	27.69	25.23	27.06	23.34	买入
601688.SH	华泰证券	22.32	1,845	1.90	1.83	1.71	1.64	25.50	17.23	21.03	19.33	买入
600837.SH	海通证券	14.19	1,411	1.48	1.39	1.35	1.32	20.29	18.94	28.96	24.47	增持
601211.SH	国泰君安	18.35	1,550	1.40	1.30	1.26	1.22	14.22	16.18	21.01	18.48	增持
000776.SZ	广发证券	13.74	952	1.33	1.23	1.19	1.14	13.04	12.18	17.10	12.97	增持
600999.SH	招商证券	17.09	1,060	1.91	1.78	1.72	1.66	21.19	19.79	25.89	22.19	增持
000166.SZ	申万宏源	5.01	1,189	2.16	2.04	1.88	1.74	20.88	25.05	23.86	22.77	增持
601881.SH	中国银河	12.25	940	2.01	1.92	1.88	1.84	24.10	31.20	43.75	37.12	未有评级
002736.SZ	国信证券	13.16	1,079	2.50	2.30	2.23	2.15	23.68	23.59	35.57	31.33	未有评级
601788.SH	光大证券	11.42	484	1.12	1.08	1.06	1.03	17.48	17.46	21.15	18.72	未有评级
601901.SH	方正证券	7.11	585	1.65	1.56	1.53	1.50	22.94	39.50	39.50	39.50	未有评级
300059.SZ	东方财富	13.55	910	3.76	4.77	4.49	4.17	98.11	109.95	63.20	50.44	买入
600958.SH	东方证券	10.68	683	1.64	1.41	1.42	1.40	28.69	21.02	58.22	45.14	增持
601377.SH	兴业证券	6.74	451	1.42	1.35	1.33	1.31	22.06	19.75	51.01	43.89	增持
000728.SZ	国元证券	9.17	309	0.87	1.22	1.19	1.16	12.74	22.93	29.58	25.47	未有评级
601555.SH	东吴证券	10.25	308	1.52	1.48	1.46	1.45	20.50	39.42	78.85	83.00	未有评级
600369.SH	西南证券	4.94	279	1.47	1.44	1.42	1.40	30.88	41.17	54.89	41.17	未有评级
600109.SH	国金证券	9.72	294	1.68	1.56	1.52	1.48	22.66	24.48	28.59	25.58	未有评级
000783.SZ	长江证券	7.81	432	1.69	1.63	1.60	1.57	17.75	27.89	48.81	41.11	中性
000686.SZ	东北证券	8.81	206	1.32	1.32	1.30	1.29	15.19	31.46	62.93	66.24	未有评级
601198.SH	东兴证券	11.88	328	1.79	1.70	1.68	1.65	22.54	25.01	50.02	47.64	未有评级
000750.SZ	国海证券	5.03	212	1.54	1.54	1.53	1.52	20.96	55.89	111.78	106.46	未有评级
601099.SH	太平洋	3.56	243	2.05	2.07	2.06	2.06	35.60	209.41	418.82	440.87	未有评级
002673.SZ	西部证券	10.08	353	2.27	2.01	1.98	1.96	25.20	43.77	87.54	97.26	未有评级
002500.SZ	山西证券	8.10	229	1.87	1.83	1.82	1.80	47.65	57.86	115.71	121.80	未有评级
002797.SZ	第一创业	6.34	222	1.61	2.51	2.48	2.45	23.48	52.83	105.67	111.23	未有评级
601375.SH	中原证券	5.29	161	1.96	2.04	2.02	2.00	24.05	48.09	96.18	101.24	未有评级
600909.SH	华安证券	6.54	237	2.00	1.93	1.91	1.88	31.14	36.33	72.67	76.49	未有评级
601878.SH	浙商证券	9.30	310	2.92	2.29	2.25	2.20	22.68	27.35	54.71	57.59	未有评级
601108.SH	财通证券	10.98	394	2.41	1.94	1.90	1.83	19.96	24.40	48.80	22.88	未有评级
601990.SH	南京证券	9.91	272	2.65	2.62	2.59	2.56	49.55	58.29	116.59	122.72	未有评级
002926.SZ	华西证券	10.50	276	1.85	1.73	1.69	1.66	13.29	21.43	42.86	45.11	未有评级
	大券商		14,589	1.98	1.86	1.78	1.69	21.70	22.45	29.16	25.69	
	行业		22,282	1.93	1.89	1.84	1.79	26.25	38.95	65.38	63.50	
	中小券商		10,196	1.91	1.91	1.87	1.83	28.53	47.19	83.50	82.40	
600030.SH	中信证券	23.81	2,669	2.02	1.93	1.86	1.79	27.69	25.23	27.06	23.34	买入
601688.SH	华泰证券	22.32	1,845	1.90	1.83	1.71	1.64	25.50	17.23	21.03	19.33	买入
600837.SH	海通证券	14.19	1,411	1.48	1.39	1.35	1.32	20.29	18.94	28.96	24.47	增持

资料来源: 万得, 中银国际证券

注: 股价截止日 2019 年 06 月 28 日, 未有评级公司盈利预测来自万得一致预期



## 行业动态

【科创板第一股华兴源创公开发行股票并在科创板上市】科创板第一股华兴源创首次公开发行股票并在科创板上市，拟发4010万股，占发行后公司总股本的10%，网上初始发行量761.9万股。(Wind)

【中证协发布加强科创板股票发行承销与网下投资者自律管理工作通知】中证协发布加强科创板股票发行承销与网下投资者自律管理工作通知，要求证券公司作为承销商要归位尽责，作为科创板网下投资者的推荐机构要对投资者审慎核查。(中证协)

【科创板实行市场化定价方式】科创板企业开始进入“发行上市时间”。科创板试点注册制的新股实行市场化定价方式，新股定价更加考验机构投资者的专业判断能力。截至目前，已有8批21家科创板企业过会，4家企业通过证监会注册。科创板已受理企业超过100家，注册制下的科创板，上市企业所处技术周期、行业周期和生命周期差别较大，存在同股同权、同股不同权及红筹企业的区别，企业估值方式应是多元的，更应基于企业基本面的深入研究进行理性报价。(Wind)

【中证协发布了《加强科创板股票发行承销与网下投资者自律管理工作的通知》】中证协重申券商应尽责任科创板，发布了《加强科创板股票发行承销与网下投资者自律管理工作的通知》，重点强调了承销商应严格审查不符合条件的投资者借道参与科创板提供便利。(中证协)

【科创板今年以来共有46家内地企业赴港上市，较去年减少41家】今年以来截至6月25日，共有46家内地企业赴港上市，较去年减少41家，近期科创板的正式开板与试点注册制的落地，科创板在发行制度方面的突破与包容性，足以让原先不符合A股IPO标准的公司在境内上市。(Wind)

【银保监会发布《资产支持计划注册有关事项的通知》】发布《资产支持计划注册有关事项的通知》决定对保险资产管理机构首单资产支持计划之后发行的支持计划实行注册制管理，由中保保险资产登记交易系统有限公司具体办理。(银保监会)

【科创板审议通过上海柏楚、北京航天宏图首发申请】上市委审议通过上海柏楚、北京航天宏图首发申请。上市企业中国通号、虹软科技提交注册稿。(Wind)

【上证报证监会原主席肖钢：发行REITs势在必行】证监会原主席肖钢：发行REITs势在必行，为金融供给侧结构性改革提供抓手，为可持续经济提供新动能，降低不动产市场波动，提升金融市场稳定。(上证报)

【中基协敦促私募股权投资基金信息披露】中基协敦促私募基金管理人按时备份私募股权(含创业)投资基金2018年信息披露年报。(中基协)

【新华社最高法、最高检发布关于办理操纵证券、期货市场的通知】最高法、最高检发布关于办理操纵证券、期货市场，明确了“以其他方法操纵证券、期货市场”的情形，“内幕信息以外的其他未公开的信息”的范围，“违法所得”的数额计算、认定标准。(新华社)

【科创板世纪空间、沃尔德、晶晨半导体、嘉元科技首发申请通过】科创板上市委第12次审议会议：世纪空间、沃尔德首发申请均获通过。科创板上市委第13次审议会议召开，晶晨半导体、广东嘉元科技首发申请均获通过。今日4家上会企业均获通过，共审议通过31家企业首发申请。(新华社)

【银保监会向各个信托公司下发《保险资金投资集合资金信托有关通知》】保险资金投资集合资金信托，应当在信托合同中明确约定权责义务，禁止将资金信托作为通道。资金信托应当由受托人自主管理，并承担产品设计、项目筛选、尽职调查、投资决策、实施及后续管理等主动管理责任；下发险资投资集合信托新规，向各个信托公司下发《保险资金投资集合资金信托有关通知》，信保合作迎来“松绑”(银保监会)

【证监会暂未引入T+0的交易制度；对信息披露违法违规案做出行政处罚】1、科创板从维护市场稳定运行和保护中小投资者的利益出发，暂未引入T+0的交易制度。2、进一步强化保荐、承销机构日常监管，对于在“跟投”过程中出现的利益输送，不公平交易等违法违规行为，依法予以处罚。3、简化科创板退市环节，取消暂停上市和恢复上市程序，对应当退市的企业直接终止上市，避免重大违法类、主业“空心化”的企业长期滞留市场，扰乱市场预期和定价机制。4、对7宗信息披露违法违规案做出行政处罚，涉及天翔环境、抚顺特钢、千山药机等，将继续加大对信息披露违法行为的执法力度。(证监会)



## 公司公告

【申万宏源】申万宏源证券有限公司收到中国人民银行核定申万宏源证券待偿还短期融资券余额上限为人民币 298 亿元。

【南京证券】南京证券首次公开发行限售股上市流通公告，限售股上市流通数量为 4,000 万股。

【中信建投】中信建投关于短期融资券最高待偿还余额上限为 209 亿元。

【东方证券】通过了《向上海东方证券增资的议案》，增资人民币 20 亿元。

【南京证券】凤凰置业持有南京证券无限售条件流通股 20021 万股，在 2019 年 7 月 19 日至 2019 年 12 月 31 日间，以持有的不超过 8247 万股公司 A 股股票换购 ETF 基金产品。

【锦龙股份】锦龙股份通过了《向东莞信托融资的议案》。公司办理了将所持东莞证券 6,000 万股（占东莞证券总股本的 4%）股权质押给东莞信托的股权出质登记手续。

【西水股份】西水股份接到股东深圳市德景新的函告，将其持有的无限售条件流通股 11608 万股（占本公司总股份的 10.62%）质押给国泰元鑫资产管理有限公司，占公司总股份的 10.62%。

【华铁科技】通过了《清算并注销子公司的议案》，同意公司清算并注销西藏宇硕建筑及昌吉准东经济技术开发区岱邑网络科技。将持有的浙江景天建筑机械设备 51% 的股权转让给浙江大黄蜂建筑机械设备，转让对价为 5.5 万元。

【同花顺】6 月 25 日收到持股 5% 以上股东于浩淼出具的《股份减持计划告知》。自 2009 年 12 月 25 日至今，于浩淼卖出股份 56.463 万股，占总股本的 1.05%。

【新华保险】同意董事长李全先生（原新华资管副董事长）担任第七届董事会执行董事候选人和首席执行官、总裁。

【海通证券】收到证监会监管意见书，对公司发行金融债无异议。

【方正证券】第三届董事会聘任崔肖先生担任公司副总裁，聘任曲浩先生担任公司首席信息官。

【华泰证券】1、通过行使超额配售权，发行 GDR 750 万份。2、同意公司出资将华泰创新的注册资本增加至人民币 35 亿元。

【中信证券】2019 年度第七期短期融资券已于今日发行完毕，期限 90 天，发行总额 20 亿元。

【财通证券】股东浙江金控持有 10% 的股权将无偿划转至浙江财开，股份数量为 1.16 亿股，占公司总股本 3.23%。

【西部证券】同意董事庄启飞先生辞去第五届董事会董事职务，不再担任董事会风险控制委员会、董事会战略委员会委员职务。

【陕国投 A】取消原提交公司 2019 年第一次临时股东大会审议的“选举陈伟钢为公司第九届监事会监事”的议案。

【中信建投】公司决定行使“16 信投 G2”公司债券发行人赎回选择权，对赎回登记日登记在册的“16 信投 G2”公司债券全部赎回。

【中国人寿】徐海峰先生辞任执行董事及战略与资产负债管理委员会委员职务。

【东吴证券】公司 2018 年度利润分配方案为：以公司现有股本 29.971 亿股为基数，每 10 股派发现金红利 0.90 元。

【宝德股份】李芳女士辞任证券事务代表。

【爱建集团】为爱建租赁发行资产支持专项计划提供担保，担保额度为 6.49 亿元，实际为上述担保人提供的余额为 0 元。

【哈投股份】子公司江海证券发布了与弘高慧目之间股票质押业务纠纷一案的仲裁事项进展，经双方协商，江海证券将给予弘高慧目 2 个月的时间还款期，截止时间为今年 8 月 11 日。

【中原证券】中原证券 5% 以上的股东渤海产业在 2019/3/8 ~ 2019/6/27 减持了 1.14% 的股份，当前持股比例 14.57%。

【第一创业】公司 2018 年度利润分配方案为：以公司现有总股本 350.24 亿股为基数，向全体股东每 10 股派发现金红利 0.10 元。

【安信信托】其控股股东上海国之杰持有的公司 12.89 亿股无限售流通股（占公司总股本的 23.56%）被予以轮候冻结，期限三年。



## 风险提示

政策出台对行业的影响超预期；市场波动对行业业绩、估值的双重影响；国际外部环境对全市场的影响超出预期。

## 披露声明

本报告准确表述了证券分析师的个人观点。该证券分析师声明，本人未在公司内、外部机构兼任有损本人独立性与客观性的其他职务，没有担任本报告评论的上市公司的董事、监事或高级管理人员；也不拥有与该上市公司有关的任何财务权益；本报告评论的上市公司或其它第三方都没有或没有承诺向本人提供与本报告有关的任何补偿或其它利益。

中银国际证券股份有限公司同时声明，将通过公司网站披露本公司授权公众媒体及其他机构刊载或者转发证券研究报告有关情况。如有投资者于未经授权的公众媒体看到或从其他机构获得本研究报告的，请慎重使用所获得的研究报告，以防止被误导，中银国际证券股份有限公司不对其报告理解和使用承担任何责任。

## 评级体系说明

以报告发布日后公司股价/行业指数涨跌幅相对同期相关市场指数的涨跌幅的表现为基准：

### 公司投资评级：

- 买入：预计该公司在未来 6 个月内超越基准指数 20% 以上；
- 增持：预计该公司在未来 6 个月内超越基准指数 10%-20%；
- 中性：预计该公司股价在未来 6 个月内相对基准指数变动幅度在 -10%-10% 之间；
- 减持：预计该公司股价在未来 6 个月内相对基准指数跌幅在 10% 以上；
- 未有评级：因无法获取必要的资料或者其他原因，未能给出明确的投资评级。

### 行业投资评级：

- 强于大市：预计该行业指数在未来 6 个月内表现强于基准指数；
- 中性：预计该行业指数在未来 6 个月内表现基本与基准指数持平；
- 弱于大市：预计该行业指数在未来 6 个月内表现弱于基准指数。
- 未有评级：因无法获取必要的资料或者其他原因，未能给出明确的投资评级。

沪深市场基准指数为沪深 300 指数；新三板市场基准指数为三板成指或三板做市指数；香港市场基准指数为恒生指数或恒生中国企业指数；美股市场基准指数为纳斯达克综合指数或标普 500 指数。

## 风险提示及免责声明

本报告由中银国际证券股份有限公司证券分析师撰写并向特定客户发布。

本报告发布的特定客户包括：1) 基金、保险、QFII、QDII 等能够充分理解证券研究报告，具备专业信息处理能力的中银国际证券股份有限公司的机构客户；2) 中银国际证券股份有限公司的证券投资顾问服务团队，其可参考使用本报告。中银国际证券股份有限公司的证券投资顾问服务团队可能以本报告为基础，整合形成证券投资顾问服务建议或产品，提供给接受其证券投资顾问服务的客户。

中银国际证券股份有限公司不以任何方式或渠道向除上述特定客户外的公司个人客户提供本报告。中银国际证券股份有限公司的个人客户从任何外部渠道获得本报告的，亦不应直接依据所获得的研究报告作出投资决策；需充分咨询证券投资顾问意见，独立作出投资决策。中银国际证券股份有限公司不承担由此产生的任何责任及损失等。

本报告内含保密信息，仅供收件人使用。阁下作为收件人，不得出于任何目的直接或间接复制、派发或转发此报告全部或部分内容予任何其他人士，或将此报告全部或部分内容发表。如发现本研究报告被私自刊载或转发的，中银国际证券股份有限公司将及时采取维权措施，追究有关媒体或者机构的责任。所有本报告内使用的商标、服务标记及标记均为中银国际证券股份有限公司或其附属及关联公司（统称“中银国际集团”）的商标、服务标记、注册商标或注册服务标记。

本报告及其所载的任何信息、材料或内容只提供给阁下作参考之用，并未考虑到任何特别的投资目的、财务状况或特殊需要，不能成为或被视为出售或购买或认购证券或其它金融票据的要约或邀请，亦不构成任何合约或承诺的基础。中银国际证券股份有限公司不能确保本报告中提及的投资产品适合任何特定投资者。本报告的内容不构成对任何人的投资建议，阁下不会因为收到本报告而成为中银国际集团的客户。阁下收到或阅读本报告须在承诺购买任何报告中所指之投资产品之前，就该投资产品的适合性，包括阁下的特殊投资目的、财务状况及其特别需要寻求阁下相关投资顾问的意见。

尽管本报告所载资料的来源及观点都是中银国际证券股份有限公司及其证券分析师从相信可靠的来源取得或达到，但撰写本报告的证券分析师或中银国际集团的任何成员及其董事、高管、员工或其他任何个人（包括其关联方）都不能保证它们的准确性或完整性。除非法律或规则规定必须承担的责任外，中银国际集团任何成员不对使用本报告的材料而引致的损失负任何责任。本报告对其中所包含的或讨论的信息或意见的准确性、完整性或公平性不作任何明示或暗示的声明或保证。阁下不应单纯依靠本报告而取代个人的独立判断。本报告仅反映证券分析师在撰写本报告时的设想、见解及分析方法。中银国际集团成员可发布其它与本报告所载资料不一致及有不同结论的报告，亦有可能采取与本报告观点不同的投资策略。为免生疑问，本报告所载的观点并不代表中银国际集团成员的立场。

本报告可能附载其它网站的地址或超级链接。对于本报告可能涉及到中银国际集团本身网站以外的资料，中银国际集团未有参阅有关网站，也不对它们的内容负责。提供这些地址或超级链接（包括连接到中银国际集团网站的地址及超级链接）的目的，纯粹为了阁下的方便及参考，连结网站的内容不构成本报告的任何部份。阁下须承担浏览这些网站的风险。

本报告所载的资料、意见及推测仅基于现状，不构成任何保证，可随时更改，毋须提前通知。本报告不构成投资、法律、会计或税务建议或保证任何投资或策略适用于阁下个别情况。本报告不能作为阁下私人投资的建议。

过往的表现不能被视作将来表现的指示或保证，也不能代表或对将来表现做出任何明示或暗示的保障。本报告所载的资料、意见及预测只是反映证券分析师在本报告所载日期的判断，可随时更改。本报告中涉及证券或金融工具的价格、价值及收入可能出现上升或下跌。

部分投资可能不会轻易变现，可能在出售或变现投资时存在难度。同样，阁下获得有关投资的价值或风险的可靠信息也存在困难。本报告中包含或涉及的投资及服务可能未必适合阁下。如上所述，阁下须在做出任何投资决策之前，包括买卖本报告涉及的任何证券，寻求阁下相关投资顾问的意见。

中银国际证券股份有限公司及其附属及关联公司版权所有。保留一切权利。

## 中银国际证券股份有限公司

中国上海浦东  
银城中路 200 号  
中银大厦 39 楼  
邮编 200121  
电话: (8621) 6860 4866  
传真: (8621) 5888 3554

## 相关关联机构：

### 中银国际研究有限公司

香港花园道一号  
中银大厦二十楼  
电话: (852) 3988 6333  
致电香港免费电话：  
中国网通 10 省市客户请拨打：10800 8521065  
中国电信 21 省市客户请拨打：10800 1521065  
新加坡客户请拨打：800 852 3392  
传真: (852) 2147 9513

### 中银国际证券有限公司

香港花园道一号  
中银大厦二十楼  
电话: (852) 3988 6333  
传真: (852) 2147 9513

### 中银国际控股有限公司北京代表处

中国北京市西城区  
西单北大街 110 号 8 层  
邮编: 100032  
电话: (8610) 8326 2000  
传真: (8610) 8326 2291

### 中银国际(英国)有限公司

2/F, 1 Lothbury  
London EC2R 2DB  
United Kingdom  
电话: (4420) 3651 8888  
传真: (4420) 3651 8877

### 中银国际(美国)有限公司

美国纽约市美国大道 1045 号  
7 Bryant Park 15 楼  
NY 10018  
电话: (1) 212 259 0888  
传真: (1) 212 259 0889

### 中银国际(新加坡)有限公司

注册编号 199303046Z  
新加坡百得利路四号  
中国银行大厦四楼(049908)  
电话: (65) 6692 6829 / 6534 5587  
传真: (65) 6534 3996 / 6532 3371