



中性

建材行业周报

水泥价格仍在高位，继续下行可能性较大

本周全国水泥均价继续下跌，价格下跌区域涵盖了除华北外几乎全部地区。下周来看，7月份市场需求仍然疲软，当前价格仍处于高位，价格下滑空间仍较大，多数区域价格都有下滑可能。

- **中国建材联合会发布《2019年水泥行业大气污染防治攻坚战实施方案》，今年将压减淘汰产能7000万吨：**中国建材联合会发布《2019年水泥行业大气污染防治攻坚战实施方案》，该方案提出，将严格控制新增产能带来的排放总量，加快落后产能、无效产能的淘汰出局，压减过剩产能等，通过结构调整实现总量减排。总目标是，2019年水泥行业单位产品能耗和污染物排放全面达标，单位产品能耗达到先进值的不低于80%；减少碳排放约3000万吨；实现水泥行业压减熟料产能（淘汰落后产能）7000万吨，进一步提升产能利用率，使全国平均产能利用率达到70%以上。
- **需求欠佳，全国水泥市场价格环比继续下滑：**据数字水泥网最新统计，本周全国水泥市场价格环比降幅为0.7%。价格下跌区域主要有辽宁、福建、河南、江西、云南和贵州，跌幅为10-30元/吨；价格上涨地区主要是山西太原，幅度10-20元/吨。7月初国内水泥市场受持续降雨影响，下游需求表现依然欠佳，企业出货多维持在6-8成水平，水泥价格继续维持震荡下行态势。
- **夏季需求难以显著提升，水泥价格仍在高位，继续下行的可能性较大：**供应方面，北方地区错峰停窑的区域继续减少，水泥供给总体恢复正常。需求方面，南方地区高温和降雨天气交替，北方地区农忙等影响仍未结束，需求总体疲软。成本方面，动力煤价格仍呈现涨跌互现的局面，对水泥生产成本仍无趋势性影响。企业心态方面，水泥企业仍偏于看空水泥市场，目前推涨的信心普遍较小，多数是以涨促稳的目的。下周来看，7月中上旬水泥市场仍将处于淡季，夏季需求难以显著提升，水泥价格仍在高位，继续下行的可能性较大。

相关研究报告

《建材行业周报》20190703
《建材行业月报》20190628
《建筑行业月报》20190628

中银国际证券股份有限公司
具备证券投资咨询业务资格

建筑材料

田世欣
(8621)20328519
shixin.tian@bocichina.com
证券投资咨询业务证书编号：S1300512080002

*余斯杰为本报告重要贡献者

重点推荐

- **建议从开工超预期、以及竣工回升两个主线选股：**一是竣工增速释放后，受益装修需求提升的**伟星新材**；二是基本面稳健，石化系原料下调后短期内有超预期盈利的**东方雨虹**、**建研集团**；三是仍有产能投放业绩增长确定性高的**华新水泥**。

评级面临的主要风险

- **上游原材料价格调整不及预期，房屋竣工未有改善，地产需求进一步下探，环保限产放松。**



目录

主要观点与策略.....	4
板块行情.....	5
建材指数.....	5
细分板块与概念指数.....	5
个股表现.....	6
公司事件.....	7
产能与供给.....	8
水泥产能变动.....	8
玻璃产能变动.....	8
玻纤产能变动.....	8
行业数据与新闻.....	9
沙河限产或利于玻璃板块回升.....	9
重点推荐.....	10
1. 华新水泥.....	10
2. 伟星新材.....	10
3. 东方雨虹.....	10
4. 建研集团.....	10
风险提示.....	11



图表目录

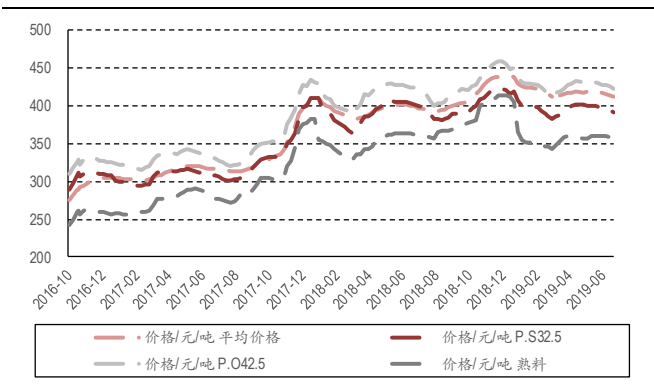
图表 1. 水泥市场价格变动.....	4
图表 2. 水泥熟料库存与磨机开工.....	4
图表 3. 建材行业近期走势.....	5
图表 4. 主要板块本周涨跌幅与估值.....	5
图表 5. 相关概念指数涨跌幅与估值.....	5
图表 6. 本周建筑建材板块涨跌幅排名.....	6
图表 7. 本周停复牌情况.....	6
图表 8. 资金出入情况.....	6
图表 9. 近期限售解禁一览表.....	7
图表 10. 股东增减持一览表.....	7
图表 11. 本周质押一览表.....	7
图表 12. 行业定增预案.....	7
图表 13. 全国水泥错峰停窑情况一览.....	8
图表 14. 近期水泥价格与库存.....	9
图表 15. 近期玻璃价格与库存.....	9
图表 16. 近期煤炭价格与库存.....	9
图表 17. 近期石油焦价格与库存.....	9
附录图表 18. 报告中提及上市公司估值表.....	12



主要观点与策略

中国建材联合会发布《2019年水泥行业大气污染防治攻坚战实施方案》，今年将压减淘汰产能7000万吨：中国建材联合会发布《2019年水泥行业大气污染防治攻坚战实施方案》，该方案提出，将严格控制新增产能带来的排放总量，加快落后产能、无效产能的淘汰出局，压减过剩产能等，通过结构调整实现总量减排。总目标是，2019年水泥行业单位产品能耗和污染物排放全面达标，单位产品能耗达到先进值的不低于80%；减少碳排放约3000万吨；实现水泥行业压减熟料产能（淘汰落后产能）7000万吨，进一步提升产能利用率，使全国平均产能利用率达到70%以上。

图表 1. 水泥市场价格变动



资料来源: 万得, 中银国际证券

图表 2. 水泥熟料库存与磨机开工



资料来源: 万得, 中银国际证券

需求欠佳，全国水泥市场价格环比继续下滑：据数字水泥网最新统计，本周全国水泥市场价格环比降幅为0.7%。价格下跌区域主要有辽宁、福建、河南、江西、云南和贵州，跌幅为10-30元/吨；价格上涨地区主要是山西太原，幅度10-20元/吨。7月初国内水泥市场受持续降雨影响，下游需求表现依然欠佳，企业出货多维持在6-8成水平，水泥价格继续维持震荡下行态势。

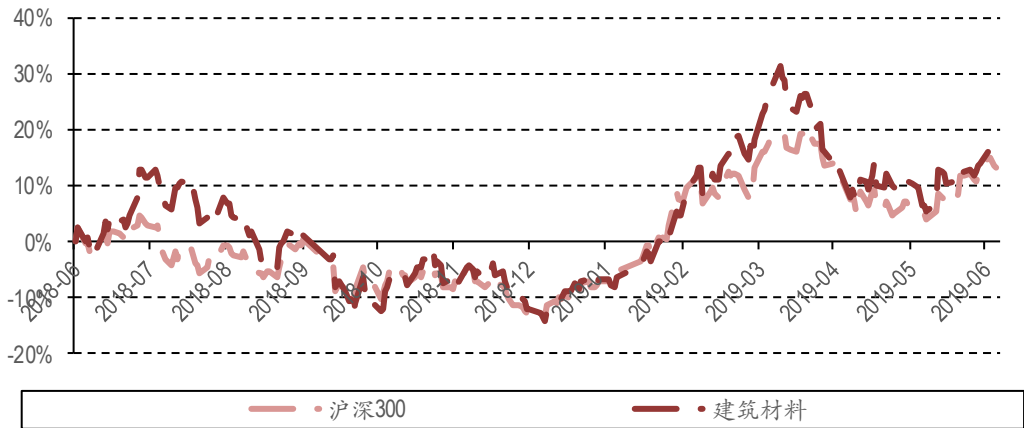
夏季需求难以显著提升，水泥价格仍在高位：供应方面，北方地区错峰停窑的区域继续减少，水泥供给总体恢复正常。需求方面，南方地区高温和降雨天气交替，北方地区农忙等影响仍未结束，需求总体疲软。成本方面，动力煤价格仍呈现涨跌互现的局面，对水泥生产成本仍无趋势性影响。企业心态方面，水泥企业仍偏于看空水泥市场，目前推涨的信心普遍较小，多数是以涨促稳的目的。下周来看，7月中上旬水泥市场仍将处于淡季，夏季需求难以显著提升，水泥价格仍在高位。

板块行情

建材指数

板块小幅上涨，上涨幅度高于大盘：本周申万建材指数收盘 5,569.42 点，周涨幅 2.83%，涨幅高于沪深 300 指数。板块整体估值 12.51 倍 PE，相比上周上涨 0.35 倍。本周行情处于震荡状态，板块整体有所上涨。

图表 3. 建材行业近期走势

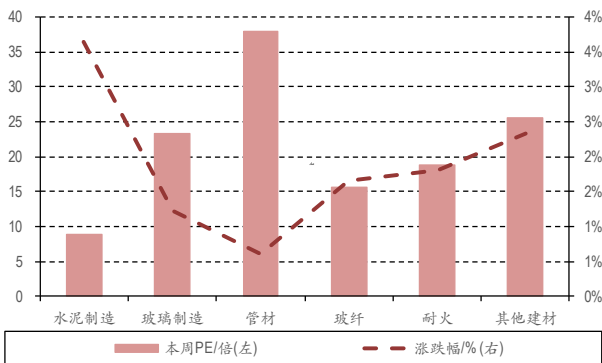


资料来源：万得，中银国际证券

细分板块与概念指数

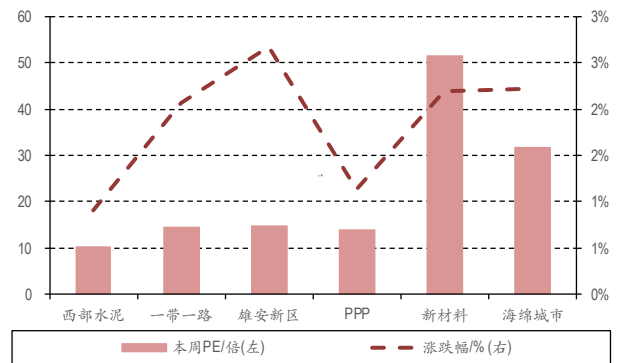
细分板块与概念板块部分总体上涨，水泥制造板块相对涨幅较高：本周建材各细分板块总体上涨，其中水泥制造板块相对涨幅较高，涨幅在 3.64% 左右。耐火、玻纤板块表现较好，涨幅分别为 1.81% 和 1.66%。概念板块普遍上涨，涨幅在 1.0%-2.7% 之间。

图表 4. 主要板块本周涨跌幅与估值



资料来源：万得，中银国际证券

图表 5. 相关概念指数涨跌幅与估值



资料来源：万得，中银国际证券



个股表现

个股普遍上涨，坚朗五金涨幅居前：本周建材板块 81 个股，上涨个股 64 支，下跌 13 支，*ST 新亿、*ST 百特持续停牌。个股普遍上涨，坚朗五金涨幅居前，本周涨幅为 10.49%，主要原因是半年报预告超预期。冀东水泥、华立股份、泰瑞科技、友邦吊顶等个股表现较好。开尔新材、城发环境、凯伦股份、青松建化等个股有所回调，本周建材板块个股最大跌幅为 10.65%。

图表 6. 本周建筑建材板块涨跌幅排名

上涨排名	公司简称	涨幅(%)	下跌排名	公司简称	涨幅(%)
1	坚朗五金	10.49	1	开尔新材	(10.65)
2	冀东水泥	7.89	2	城发环境	(4.03)
3	华立股份	7.30	3	凯伦股份	(3.28)
4	瑞泰科技	6.05	4	青松建化	(1.58)
5	友邦吊顶	5.93	5	伟星新材	(1.32)

资料来源：万得，中银国际证券

图表 7. 本周停复牌情况

代码	简称	停复牌状态	停牌原因
002323.SZ	*ST 百特	停牌	重大事项
600145.SH	*ST 新亿	停牌	重整事项

资料来源：万得，中银国际证券

本周资金流入未有明显分化，流出资金同样并未明显集中：北新建材、福耀玻璃、嘉寓股份、友邦吊顶、吉林森工等个股资金流入比例相对较高；开尔新材、红墙股份、金晶科技、恒通科技、万里石等个股资金流出较多。主要资金流入个股未有明显集中板块，资金流出个股同样并未明显集中于某个板块。

图表 8. 资金出入情况

资金流入个股					
证券代码	证券简称	主力流入额/万	成交额/万	主力流入率/%	主力流入额占比/%
000786.SZ	北新建材	9,289.87	78,209.20	11.88	0.35
600660.SH	福耀玻璃	23,480.00	238,948.47	9.83	0.50
300117.SZ	嘉寓股份	962.60	10,985.09	8.76	0.35
002718.SZ	友邦吊顶	1,209.21	15,328.82	7.89	0.89
600189.SH	吉林森工	645.10	9,313.58	6.93	0.31
资金流出个股					
证券代码	证券简称	主力流入额/万	成交额/万	主力流入率/%	主力流入额占比/%
300234.SZ	开尔新材	(12304.17)	67911.84	(18.12)	(6.63)
002809.SZ	红墙股份	(1132.41)	8081.96	(14.01)	(1.09)
600586.SH	金晶科技	(4026.35)	28809.66	(13.98)	(0.87)
300374.SZ	恒通科技	(875.56)	6830.12	(12.82)	(0.54)
002785.SZ	万里石	(648.83)	5858.78	(11.07)	(0.42)

资料来源：万得，中银国际证券

公司事件

鲁阳节能即将解禁，解禁个股相较上周增加：近期建材板块限售解禁个股较上周相比增加。鲁阳节能于近期将解禁，占流通股的比例较小，为0.85%。

图表 9.近期限售解禁一览表

股票代码	股票简称	解禁日	解禁数量/万	流通股/万	占流通股/%	解禁类型
002088.SZ	鲁阳节能	2019-07-08	254.52	31,053.63	0.85	股权激励

资料来源：万得，中银国际证券

本周股东增减持增加，股权质押个股数量减少：红墙股份、万里石有大股东减持，减持份额分别为109.96万股和100.00万股，占当前流通股本分别为1.81%和0.65%，减持份额较大。其余企业增减持比例不高于0.3%，预计不会对股价造成太大影响。本周上峰水泥和金圆股份有股东进行质押，本周累计质押数分别为515万和1000万股，质押率变动分别为0.63%和1.40%。本周未有新的行业定增预案。

图表 10.股东增减持一览表

股票代码	股票简称	变动次数	涉及股东	总变动方向	净买入/万	参考市值/万	占流通股/%
603725.SH	天安新材	1	1	减持	(2.50)	(19.51)	(0.03)
600585.SH	海螺水泥	4	1	减持	(1.14)	(47.40)	(0.00)
002809.SZ	红墙股份	1	1	减持	(109.96)	(1933.21)	(1.81)
002785.SZ	万里石	6	1	减持	(100.00)	(1003.18)	(0.65)
002652.SZ	扬子新材	1	1	减持	(33.00)	(139.97)	(0.07)
002233.SZ	塔牌集团	2	2	减持	(276.30)	(3324.40)	(0.24)

资料来源：万得，中银国际证券

图表 11.本周质押一览表

股票代码	股票简称	质押次数	本周累计质押	质押率变动(%)	股份质押比例
000672.SZ	上峰水泥	1	515.00	0.63	16.76
000546.SZ	金圆股份	1	1000.00	1.40	20.23

资料来源：万得，中银国际证券

图表 12.行业定增预案

股票代码	股票简称	最新公告日	方案进度	增发价格	增发数量/万	募集资金/亿	定价方式	认购方式	定增目的
002742.SZ	三圣股份	2018-02-23	董事会预案		8,640.00	9.62	竞价	现金	项目融资
002694.SZ	顾地科技	2017-06-24	董事会预案		11,943.93	30.00	竞价	现金	项目融资
002240.SZ	威华股份	2019-06-18	股东大会通过		10,706.87	6.60	竞价	现金	配套融资
300117.SZ	嘉寓股份	2014-10-09	股东大会通过	2.26	37,689.54	8.60	定价	现金	补充流动资金
002082.SZ	万邦德	2019-05-16	股东大会通过	7.18	38,022.28	27.30	定价	资产	收购资产
002240.SZ	威华股份	2019-06-18	股东大会通过	7.57	12,186.26	9.22	定价	资产	收购资产
002225.SZ	濮耐股份	2019-04-26	证监会核准		17,727.31	7.57	竞价	现金	项目融资

资料来源：万得，中银国际证券



产能与供给

图表 13. 全国水泥错峰停窑情况一览

区域	地区	限产时间	控制产能
东北	辽宁	2018年11月1日-2019年4月5日	错峰停窑，大连11月5日开始错峰停窑，辽中曾复窑
	吉林	2018年11月-2019年3月	错峰停窑
	黑龙江	2018年10月20日-2019年4月20日	错峰停窑
华北	河北	2018年3月16日-11月14日	非采暖季石家庄、唐山限产30%；邢台、邯郸限产20%，邯郸实际未停产
	唐山	2019年4月-2019年9月	错峰，4、8、9月所有企业轮流生产，每家不少于45天停产
	山西	2019年4月-2019年9月	夏季与秋季分别错峰生产20天
	内蒙古	2018年11月15日-2019年4月15日	呼伦贝尔、兴安盟、通辽、赤峰停产至4月15日，其他停产至3月15日
华东	山东	2019年全年	6、8、9月共停窑40天。11月15日-12月停窑。全年停160天。
	芜湖	2018年11-12月	企业限产40%
	安徽	2018年12月	部分生产线复产
	江苏	2018年11月-2019年2月	限产30%-50%
	常州	2018年8-12月	熟料限产50%
	浙江	2019年1-3月	1月10日-3月15日停产35天
	江西	2019年一季度	全省停窑检修30-35天，集中在1月底至2月
华中	河南	2018年11月-2019年3月	11-12月停窑，1-2月复产，3月再停窑
	湖北	2018年全年	全年停产时间超过70天，其中非冬季错峰期要达到30天以上
	湖南	2019年一季度	一季度停窑40-45天
华南	广西	2019年全年	全年停窑20天，其中1-4月份停窑20天
西南	四川	2019年全年	成都错峰停产10天。全年停窑100天，其中一季度50天
	重庆	2018-2020年	主城区与渝西每年停窑110天，渝东每年停窑85天，预计6月份停窑10天
	贵州	2018年全年	协同处置停窑90天，其他产能全年停窑120天

资料来源：卓创资讯、中银国际证券

水泥产能变动

供应面：江苏计划6-8月累计停窑15天，浙江计划7-8月轮流停窑检修10天。

玻璃产能变动

截至本周四，全国浮法玻璃生产线共计296条，在产236条，日熔量共计157270吨，环比上周削减0.44%。本周放水冷修1条，改产2条，无点火生产线。

冷修/停产生产线：

重庆市渝琥玻璃有限公司700T/D二线原产白玻，6月30日放水冷修。

改产生产线：

山东金晶股份有限公司600T/D六线原产汽车白玻，6月底改产F绿。

常熟耀皮特种玻璃有限公司前期600T/D二线产F绿，6月底改产A绿。

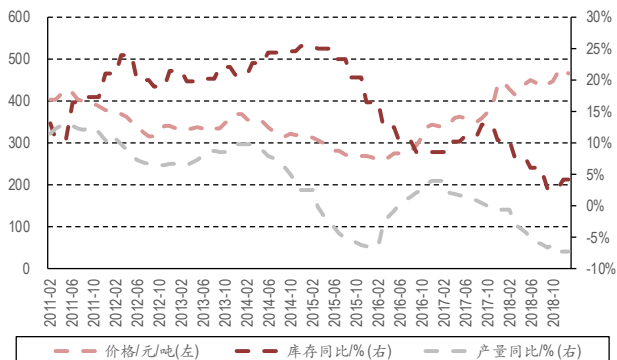
玻纤产能变动

本周暂无玻纤产能变动。

数据来源：卓创资讯

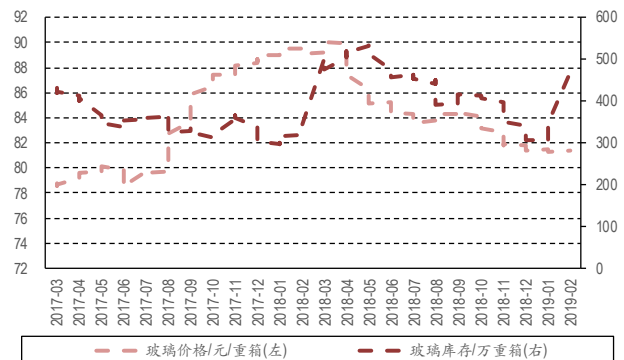
行业数据与新闻

图表 14. 近期水泥价格与库存



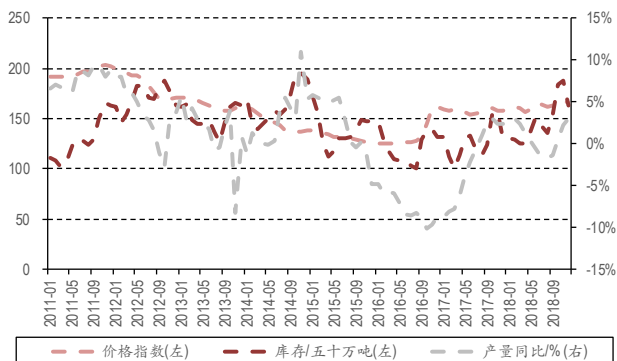
资料来源：万得，中银国际证券

图表 15. 近期玻璃价格与库存



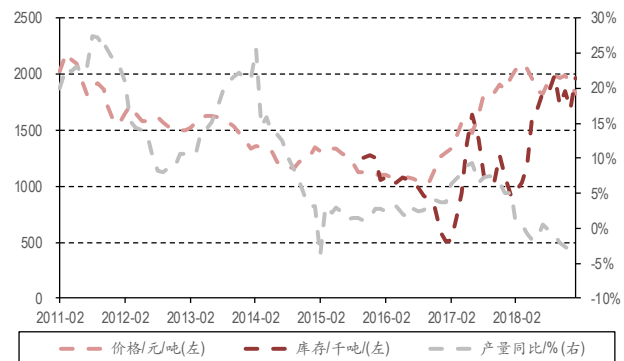
资料来源：万得，中银国际证券

图表 16. 近期煤炭价格与库存



资料来源：万得，中银国际证券

图表 17. 近期石油焦价格与库存



资料来源：万得，中银国际证券

水泥价格小幅上涨，玻璃市场大稳小动，成交情况一般：本周卓创资讯水泥市场价格指数小幅下跌。截至7月4日，水泥市场价格指数为1202.06点，本周累计下跌8.14点，较去年同期上涨0.72%左右。相较于上周，水泥熟料价格小幅上涨，目前平均价格在347.63元/吨，涨幅0.02%。本周全国熟料库存轻微下降，均值为51.57%，下降0.02个百分点。华东和东北等地库存上升比较明显，粉磨站熟料采购减少，但中南和西南地区由于天气好转以及停窑，库位有所下降。本周全国水泥磨机开工负荷上升。全国水泥磨机开工负荷均值62.32%，环比上升0.90个百分点。本期国内浮法玻璃稳中有涨，成交相对平稳，局部出货减缓。

沙河限产或利于玻璃板块回升

玻璃现货价格企稳，库存同比再创新低，期货价格迅速上升：5月初至今，全国浮法白玻均价由77.90元/重箱下跌到77.22元/重箱，后反弹到78.02元/重箱。价格企稳趋势进一步确认。重点省份平均库存为341.13万重箱，同比下降18.77%，库存增速再创新低。5月份至今重点省份平均库存同比初现负增长，减少速度加快，表明当前行业厂商清库存到达一段落。期货市场上，玻璃期货价格自4月份初上涨，6月份以后有进一步上涨态势，基差迅速缩小，也表明当前产业界对玻璃价格的乐观态度。

点评：行业内调节是一方面，沙河限产预期是重要驱动力：从驱动力来看，本次玻璃价格企稳一方面有行业内部通过库存调整价格的因素。同时也有沙河停产预期：目前沙河浮法玻璃企业共13家，生产线44条，总设计日熔量3.08万吨/日，在产产能27条，日熔量1.995万吨/日，占全国12.65%，在国内依然有重要的地位。近期沙河受限产影响，产能缩减0.32万吨/日，约占全国2.02%。后期若相关产能按照要求停产，沙河产能将大大缩减，对全国玻璃价格造成一定影响。

来源：建材新闻网



重点推荐

1. 华新水泥

推荐理由：公司是为数不多的当前还有产能投放的水泥企业，未来骨料产能扩张以及协同处置下公司业绩增长点依然可圈可点，预期增长确定性较高。此外公司还有军博会限产带来涨价预期以及母公司拉豪上市平台整合带来扩张预期。

业绩预测：预计 2019-2021 年，公司营收分别为 300.22、320.43、339.83 亿元，净利润为 57.04、58.79、58.28 亿元，EPS 3.81、3.93、3.89 元。

2. 伟星新材

推荐理由：公司渠道优势明显，“工程+零售”双轮驱动战略为公司提供新的业绩增长点。产品结构上，公司持续加大 PE、PVC 等产品线以及渠道的建设，产品结构持续优化。区域结构上，西部、华南等非优势区域持续发力，区域收入趋于均衡，公司通过产品、区域、渠道等方面的开拓不断寻找新的业务增长点。

业绩预测：预计 2019-2021 年，公司营收分别为 52.48、59.38、65.66 亿元；归母净利润分别为 11.10、12.50、13.83 亿元；EPS 为 0.847、0.954、1.055 元。

3. 东方雨虹

推荐理由：公司成本端近期将受益于石油产品价格下调，需求端将受益房企开工超预期上行以及基建补短板加持，供给端受益于 2019 年大部分募投项目将进入投产，总体盈利提升确定性较高。

业绩预测：预计 2019-2021 年，公司营收分别为 172.90、208.68、240.76 亿元；归母净利润分别为 20.77、25.63、30.37 亿元；EPS 为 1.39、1.72、2.04 元。

4. 建研集团

推荐理由：公司是国内减水剂行业龙头，通过并购与新建产能，已经建成遍布全国的生产与营销网络。近期上游原材料价格下滑，公司成本优势凸显。而基建补短板以及新开工增速的持续高企更推动了减水剂产品的需求。同时公司通过全国范围内收购检测站开展监测业务，毛利与现金流情况较好。双主业运行，公司盈利能力强劲；上游原材料价格下行条件下，公司业绩放量可期。

业绩预测：预计 2019-2021 年，公司营收分别为 29.02、31.63、33.47 亿元；归母净利润分别为 3.46、4.18、4.52 亿元；EPS 为 0.500、0.604、0.652 元。



风险提示

1. **上游原材料价格调整不及预期**：石油价格回调，但相关原材料价格调整机制并不通畅。或产品价格端较为透明，下游调整更为迅速，毛利率并无明显改善空间。
2. **房屋竣工未有改善**：房企资金趋紧，尽管存在合同约定，不排除部分项目“力不从心”，未能竣工，相关产业需求难有改善。
3. **地产需求进一步下探**：居民现金余额进一步下滑，终端需求并不充足，即使地产政策放开，部分地区需求依然不振；而地产政策放开目前也仅仅是市场预期。
4. **环保限产放松**：环保限产是导致当前水泥行业供不应求局面的根本原因，放松环保限产将导致当前水泥价格支撑因素荡然无存，水泥板块基本面将发生根本性变化。

附录图表 18. 报告中提及上市公司估值表

公司代码	公司简称	评级	股价 (元)	市值 (亿元)	每股收益(元/股)		市盈率(x)		最新每股净 资产 (元/股)
					2018A	2019E	2018A	2019E	
600585.SH	海螺水泥	买入	43.30	2,301.07	5.63	5.76	7.7	7.5	22.42
600801.SH	华新水泥	买入	21.16	405.17	3.46	3.81	6.1	5.6	11.83
000789.SZ	万年青	买入	10.35	82.53	1.85	2.42	5.6	4.3	6.93
002233.SZ	塔牌集团	买入	11.77	140.33	1.45	1.44	8.1	8.2	7.88
002372.SZ	伟星新材	买入	17.17	270.10	0.62	0.85	27.6	20.2	2.89
600176.SH	中国巨石	买入	9.63	337.27	0.68	0.88	14.2	10.9	4.19
603737.SH	三棵树	买入	44.49	82.92	1.19	2.54	37.3	17.5	10.04
002398.SZ	建研集团	买入	6.41	44.40	0.36	0.50	17.8	12.8	3.70
603826.SH	坤彩科技	买入	15.20	71.14	0.39	0.60	39.5	25.3	2.76
601636.SH	旗滨集团	买入	3.87	104.03	0.45	0.51	8.6	7.6	2.89
002271.SZ	东方雨虹	增持	23.14	345.27	1.01	1.39	22.9	16.6	5.12
002043.SZ	兔宝宝	增持	6.21	48.11	0.43	0.60	14.5	10.4	2.20
000012.SZ	南玻 A	增持	4.27	107.06	0.15	0.32	29.3	13.3	3.23
000786.SZ	北新建材	未有评级	18.91	319.49	1.46	1.61	13.0	11.7	8.65
002088.SZ	鲁阳节能	未有评级	12.79	46.29	0.85	1.13	15.1	11.3	5.83

资料来源：万得，中银国际证券

注：股价截止日 2019 年 7 月 5 日，未有评级公司盈利预测来自万得一致预期

披露声明

本报告准确表述了证券分析师的个人观点。该证券分析师声明，本人未在公司内、外部机构兼任有损本人独立性与客观性的其他职务，没有担任本报告评论的上市公司的董事、监事或高级管理人员；也不拥有与该上市公司有关的任何财务权益；本报告评论的上市公司或其它第三方都没有或没有承诺向本人提供与本报告有关的任何补偿或其它利益。

中银国际证券股份有限公司同时声明，将通过公司网站披露本公司授权公众媒体及其他机构刊载或者转发证券研究报告有关情况。如有投资者于未经授权的公众媒体看到或从其他机构获得本研究报告的，请慎重使用所获得的研究报告，以防止被误导，中银国际证券股份有限公司不对其报告理解和使用承担任何责任。

评级体系说明

以报告发布日后公司股价/行业指数涨跌幅相对同期相关市场指数的涨跌幅的表现为基准：

公司投资评级：

- 买入：预计该公司在未来 6 个月内超越基准指数 20% 以上；
- 增持：预计该公司在未来 6 个月内超越基准指数 10%-20%；
- 中性：预计该公司股价在未来 6 个月内相对基准指数变动幅度在 -10%-10% 之间；
- 减持：预计该公司股价在未来 6 个月内相对基准指数跌幅在 10% 以上；
- 未有评级：因无法获取必要的资料或者其他原因，未能给出明确的投资评级。

行业投资评级：

- 强于大市：预计该行业指数在未来 6 个月内表现强于基准指数；
- 中性：预计该行业指数在未来 6 个月内表现基本与基准指数持平；
- 弱于大市：预计该行业指数在未来 6 个月内表现弱于基准指数。
- 未有评级：因无法获取必要的资料或者其他原因，未能给出明确的投资评级。

沪深市场基准指数为沪深 300 指数；新三板市场基准指数为三板成指或三板做市指数；香港市场基准指数为恒生指数或恒生中国企业指数；美股市场基准指数为纳斯达克综合指数或标普 500 指数。

风险提示及免责声明

本报告由中银国际证券股份有限公司证券分析师撰写并向特定客户发布。

本报告发布的特定客户包括：1) 基金、保险、QFII、QDII 等能够充分理解证券研究报告，具备专业信息处理能力的中银国际证券股份有限公司的机构客户；2) 中银国际证券股份有限公司的证券投资顾问服务团队，其可参考使用本报告。中银国际证券股份有限公司的证券投资顾问服务团队可能以本报告为基础，整合形成证券投资顾问服务建议或产品，提供给接受其证券投资顾问服务的客户。

中银国际证券股份有限公司不以任何方式或渠道向除上述特定客户外的公司个人客户提供本报告。中银国际证券股份有限公司的个人客户从任何外部渠道获得本报告的，亦不应直接依据所获得的研究报告作出投资决策；需充分咨询证券投资顾问意见，独立作出投资决策。中银国际证券股份有限公司不承担由此产生的任何责任及损失等。

本报告内含保密信息，仅供收件人使用。阁下作为收件人，不得出于任何目的直接或间接复制、派发或转发此报告全部或部分内容予任何其他人士，或将此报告全部或部分内容发表。如发现本研究报告被私自刊载或转发的，中银国际证券股份有限公司将及时采取维权措施，追究有关媒体或者机构的责任。所有本报告内使用的商标、服务标记及标记均为中银国际证券股份有限公司或其附属及关联公司（统称“中银国际集团”）的商标、服务标记、注册商标或注册服务标记。

本报告及其所载的任何信息、材料或内容只提供给阁下作参考之用，并未考虑到任何特别的投资目的、财务状况或特殊需要，不能成为或被视为出售或购买或认购证券或其它金融票据的要约或邀请，亦不构成任何合约或承诺的基础。中银国际证券股份有限公司不能确保本报告中提及的投资产品适合任何特定投资者。本报告的内容不构成对任何人的投资建议，阁下不会因为收到本报告而成为中银国际集团的客户。阁下收到或阅读本报告须在承诺购买任何报告中所指之投资产品之前，就该投资产品的适合性，包括阁下的特殊投资目的、财务状况及其特别需要寻求阁下相关投资顾问的意见。

尽管本报告所载资料的来源及观点都是中银国际证券股份有限公司及其证券分析师从相信可靠的来源取得或达到，但撰写本报告的证券分析师或中银国际集团的任何成员及其董事、高管、员工或其他任何个人（包括其关联方）都不能保证它们的准确性或完整性。除非法律或规则规定必须承担的责任外，中银国际集团任何成员不对使用本报告的材料而引致的损失负任何责任。本报告对其中所包含的或讨论的信息或意见的准确性、完整性或公平性不作任何明示或暗示的声明或保证。阁下不应单纯依靠本报告而取代个人的独立判断。本报告仅反映证券分析师在撰写本报告时的设想、见解及分析方法。中银国际集团成员可发布其它与本报告所载资料不一致及有不同结论的报告，亦有可能采取与本报告观点不同的投资策略。为免生疑问，本报告所载的观点并不代表中银国际集团成员的立场。

本报告可能附载其它网站的地址或超级链接。对于本报告可能涉及到中银国际集团本身网站以外的资料，中银国际集团未有参阅有关网站，也不对它们的内容负责。提供这些地址或超级链接（包括连接到中银国际集团网站的地址及超级链接）的目的，纯粹为了阁下的方便及参考，连结网站的内容不构成本报告的任何部份。阁下须承担浏览这些网站的风险。

本报告所载的资料、意见及推测仅基于现状，不构成任何保证，可随时更改，毋须提前通知。本报告不构成投资、法律、会计或税务建议或保证任何投资或策略适用于阁下个别情况。本报告不能作为阁下私人投资的建议。

过往的表现不能被视作将来表现的指示或保证，也不能代表或对将来表现做出任何明示或暗示的保障。本报告所载的资料、意见及预测只是反映证券分析师在本报告所载日期的判断，可随时更改。本报告中涉及证券或金融工具的价格、价值及收入可能出现上升或下跌。

部分投资可能不会轻易变现，可能在出售或变现投资时存在难度。同样，阁下获得有关投资的价值或风险的可靠信息也存在困难。本报告中包含或涉及的投资及服务可能未必适合阁下。如上所述，阁下须在做出任何投资决策之前，包括买卖本报告涉及的任何证券，寻求阁下相关投资顾问的意见。

中银国际证券股份有限公司及其附属及关联公司版权所有。保留一切权利。

中银国际证券股份有限公司

中国上海浦东
银城中路 200 号
中银大厦 39 楼
邮编 200121
电话: (8621) 6860 4866
传真: (8621) 5888 3554

相关关联机构:

中银国际研究有限公司

香港花园道一号
中银大厦二十楼
电话: (852) 3988 6333
致电香港免费电话:
中国网通 10 省市客户请拨打: 10800 8521065
中国电信 21 省市客户请拨打: 10800 1521065
新加坡客户请拨打: 800 852 3392
传真: (852) 2147 9513

中银国际证券有限公司

香港花园道一号
中银大厦二十楼
电话: (852) 3988 6333
传真: (852) 2147 9513

中银国际控股有限公司北京代表处

中国北京市西城区
西单北大街 110 号 8 层
邮编: 100032
电话: (8610) 8326 2000
传真: (8610) 8326 2291

中银国际(英国)有限公司

2/F, 1 Lothbury
London EC2R 7DB
United Kingdom
电话: (4420) 3651 8888
传真: (4420) 3651 8877

中银国际(美国)有限公司

美国纽约市美国大道 1045 号
7 Bryant Park 15 楼
NY 10018
电话: (1) 212 259 0888
传真: (1) 212 259 0889

中银国际(新加坡)有限公司

注册编号 199303046Z
新加坡百得利路四号
中国银行大厦四楼(049908)
电话: (65) 6692 6829 / 6534 5587
传真: (65) 6534 3996 / 6532 3371