

证券

证券研究报告
2019年07月09日

6月业绩环比大幅改善，中报业绩增速有望超预期

投资评级

行业评级

上次评级

强于大市(维持评级)

强于大市

作者

罗钻辉

分析师

SAC 执业证书编号: S1110518060005

luozuanhui@tfzq.com

夏昌盛

分析师

SAC 执业证书编号: S1110518110003

xiachangsheng@tfzq.com

舒思勤

联系人

shusiqin@tfzq.com

投资要点: 6月上市券商业绩环比+66%，1-6月累计净利润同比+45%。龙头券商业绩表现稳健，中小券商因低基数及投资业绩改善，整体业绩弹性较大，行业分化明显。重点推荐中信证券、华泰证券、国泰君安。

6月上市券商业绩环比和同比均出现回暖，业绩分化明显

截至7月8日，我们统计范围内30家上市券商6月实现营收203亿元，同比+53%，环比+60%；实现净利润66亿元，同比+65%，环比+66%。30家上市券商1-6月累计实现营收1120亿元，同比+36%；累计实现净利润453亿元，同比+45%。6月业绩同环比均改善，一方面是去年同期低基数，另一方面是6月二级市场回暖，预计自营业绩改善。截至6月底30家上市券商净资产为12199亿元，较18年底增加4%。

龙头券商业绩相对稳健，中小券商业绩弹性大

中信证券、华泰证券、国泰君安、海通证券、广发证券的单月净利润环比增长45%、25%、95%、176%和324%。6月单月业绩环比增幅较大的券商包括兴业证券(+1823%)、中信建投(+1338%)、财通证券(+1140%)、广发证券(+324%)。中信证券、华泰证券、国泰君安、海通证券、广发证券等6家券商，1-6月的累计净利润同比增长16%、29%（剔除分红）、27%、32%和30%，业绩表现相对稳健。中小券商因为18年低基数和2019年上半年自营投资业务改善驱动上半年的业绩大幅回升。其中，东吴证券(+667%)、长江证券(+337%)、方正证券(+322%)的累计净利润同比增速靠前。

6月市场交投活跃度略有回落，但指数回暖利好自营投资收益

1) 6月份，沪深两市日均成交额4587亿元，环比下降6%。融资融券的余额为9108亿元，两融日均余额环比下降2%。2) 6月，IPO、再融资规模分别为104.87亿元、257亿元，分别环比-33%和-52%。2019年6月债券承销金额为5246亿元，环比+26%。3) 6月主要指数回暖，上证综指上涨2.77%，深证成指上涨2.86%，沪深300指数上涨5.39%，中小创指上涨3.73%，中证全债指数上涨0.57%。

投资建议: 科创板将于7月22日举行首批公司上市仪式，龙头券商在项目储备、资本金上具备竞争优势，将受益于资本市场发展红利。《股权规定》推动券商分类管理，龙头集中与差异化发展是行业趋势。对内对外平等开放，这是一揽子改革举措中逐步落地的一个，未来我们应该可以看到关于业务层面上更多的政策红利落地。行业平均估值2.03x PB，大型券商估值在1.3-1.7x PB之间，行业历史估值的中位数为2.5x PB（2012年至今）。重点推荐中信证券、华泰证券、国泰君安。

风险提示: 市场低迷导致业绩及估值双重下滑，政策落地不及预期

行业走势图



资料来源: 贝格数据

相关报告

- 《证券-行业点评:并购重组:新规预期松绑, 继续推荐券商板块!》2019-06-22
- 《证券-行业点评:沪伦通: 资本市场开放再下一城, 拓宽头部券商国际化的空间》2019-06-17
- 《证券-行业点评:上市券商5月业绩分化预计与投资类业务相关》2019-06-09

重点标的推荐

股票代码	股票名称	收盘价 2019-07-09	投资 评级	EPS(元)				P/E			
				2018A	2019E	2020E	2021E	2018A	2019E	2020E	2021E
600030.SH	中信证券	23.23	买入	0.77	1.22	1.21	1.41	30.17	19.04	19.20	16.48
601688.SH	华泰证券	21.21	增持	0.61	0.98	1.14	1.37	34.77	21.64	18.61	15.48
601211.SH	国泰君安	17.78	增持	0.77	0.99	1.10	1.24	23.09	17.96	16.16	14.34

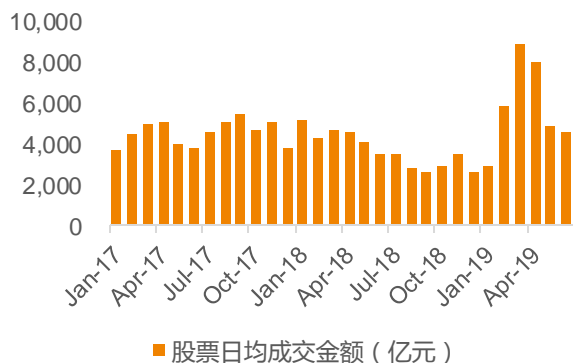
资料来源: 天风证券研究所, 注: PE=收盘价/EPS

表 1：2019 年 6 月已披露上市券商月度财务数据情况（单位：亿元）

亿元	6 月营业收入	营收环比	营收同比	6 月净利润	净利润环比	净利润同比	累积净利润	累计净利润同比	净资产
中信证券	21.27	46%	0%	7.24	45%	-9%	48.20	16%	1328.46
国投资本	5.41	248%	63%	1.49	-1631%	95%	12.97	82%	314.19
国金证券	2.61	10%	54%	0.80	55%	59%	5.94	33%	197.76
西南证券	2.96	169%	4%	0.38	98%	-160%	6.75	97%	186.92
海通证券	15.85	76%	109%	8.33	176%	114%	42.65	32%	1149.08
招商证券	12.25	38%	158%	4.44	32%	337%	29.94	71%	799.37
东兴证券	2.97	86%	20%	1.16	65%	139%	8.38	61%	196.66
国泰君安	26.58	104%	55%	9.32	95%	37%	50.80	27%	1322.36
兴业证券	7.70	577%	-16%	2.38	1823%	-55%	10.76	-6%	328.26
东吴证券	3.23	33%	99%	0.93	39%	-296%	7.01	667%	203.76
华泰证券	13.11	35%	34%	4.63	25%	13%	40.95	1%	1169.42
方正证券	4.80	2%	127%	-1.01	-253%	-31%	6.90	322%	463.98
东北证券	2.81	373%	48%	0.36	-297%	-21%	5.47	187%	152.89
广发证券	17.21	173%	52%	8.18	324%	78%	33.94	30%	845.91
长江证券	4.95	27%	236%	1.52	13%	-321%	17.83	337%	284.26
西部证券	2.66	91%	49%	-1.18	-651%	2604%	5.04	78%	178.63
国信证券	9.82	-1%	123%	4.08	27%	183%	26.79	114%	528.87
第一创业	0.97	15%	28%	-1.12	-697%	-3589%	1.46	19%	90.40
华创阳安	2.60	87%	159%	-0.27	-327%	-593%	2.56	98%	110.83
华安证券	1.72	66%	17%	0.41	218%	-5%	4.89	121%	123.42
中原证券	1.35	-3%	179%	0.23	-27%	-155%	1.91	124%	98.97
中国银河	9.03	-6%	197%	2.61	-29%	-389%	23.96	111%	676.01
浙商证券	2.70	-50%	80%	0.86	-78%	29%	7.21	105%	144.25
华西证券	3.04	70%	77%	1.30	214%	126%	7.78	50%	188.48
财通证券	6.62	479%	162%	2.54	1140%	127%	6.87	20%	199.65
天风证券	3.10	79%	N/A	0.33	-13%	N/A	2.42	N/A	111.47
中信建投	10.62	56%	5%	4.52	1338%	30%	22.78	N/A	485.47
南京证券	1.64	89%	35%	0.57	105%	366%	3.67	N/A	106.53
长城证券	2.63	56%	N/A	0.90	37%	N/A	4.95	N/A	162.76
华林证券	0.89	3%	N/A	0.39	11%	N/A	1.84	N/A	50.26

资料来源：wind，天风证券研究所，N/A 主要是新上市公司没有同比数据

图 1：2019 年 6 月股票日均成交金额 4587 亿元



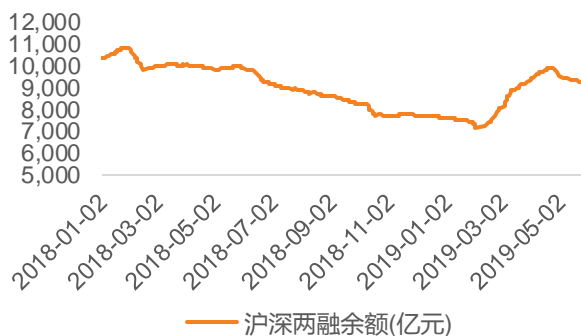
资料来源: wind, 天风证券研究所

图 2：每周新增投资者人数



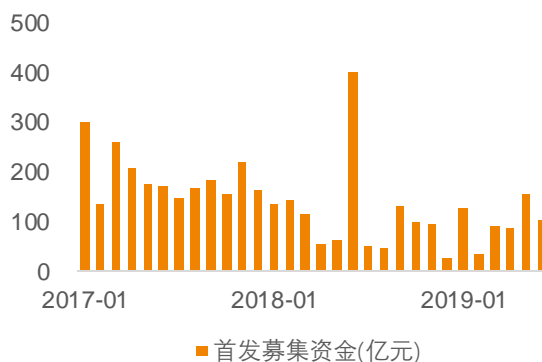
资料来源: wind, 天风证券研究所

图 3：截至 2019 年 6 月 28 日两融余额为 9108 亿元



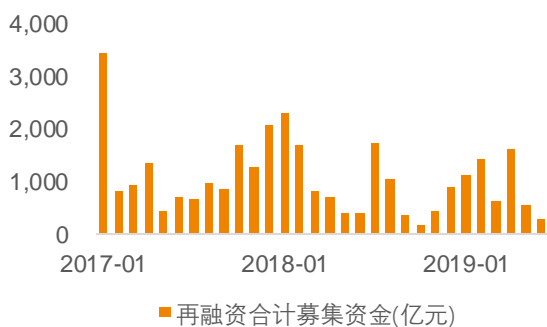
资料来源: wind, 天风证券研究所

图 4：2019 年 6 月股权融资首发募资 105 亿元 (2019/06/30)



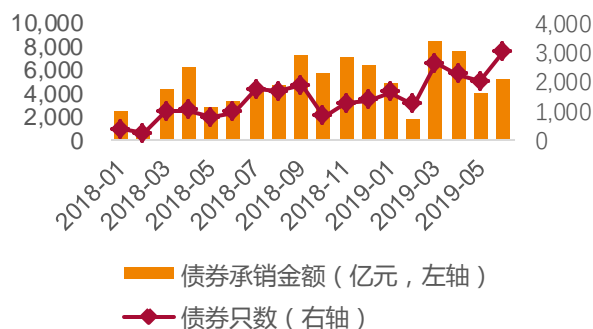
资料来源: wind, 天风证券研究所

图 5：2019 年 6 月再融资共完成 257 亿元 (2019/06/30)



资料来源: wind, 天风证券研究所

图 6：2019 年 6 月券商债券承销 5246 亿元 (2019/06/30)



资料来源: wind, 天风证券研究所

图 7：券商板块目前估值仍处于历史底部区间（中信行业非银金融-证券）



资料来源：wind，天风证券研究所

表 2：上市券商盈利预测及估值表（2019 年 7 月 8 日）

证券名称			P/E (倍)			P/B (倍)		
			2018	2019E	2020E	2018	2019E	2020E
	股价 (元)	市值 (亿元)						
中信证券	23.17	2,586	17.93	18.99	19.15	1.27	1.67	1.59
国泰君安	17.58	1,485	15.97	17.76	15.98	1.08	1.26	1.25
华泰证券	21.21	1,761	14.77	21.64	18.61	1.29	1.67	1.62
海通证券	13.58	1,348	16.70	29.52	22.26	0.86	1.37	1.29
广发证券	13.47	933	15.24	15.66	13.21	1.13	1.22	1.17
招商证券	16.50	1,023	19.16	19.19	17.01	1.38	1.32	1.27
中信建投	21.36	1,426	21.03	38.84	33.90	1.41	3.16	3.12
东方证券	10.20	653	30.48	29.14	23.72	1.08	1.36	1.33
光大证券	11.11	471	21.02	19.84	17.09	0.83	1.01	0.97
兴业证券	6.48	434	30.20	24.00	20.90	0.94	1.29	1.24

资料来源：wind，天风证券研究所

分析师声明

本报告署名分析师在此声明：我们具有中国证券业协会授予的证券投资咨询执业资格或相当的专业胜任能力，本报告所表述的所有观点均准确地反映了我们对标的证券和发行人的个人看法。我们所得报酬的任何部分不曾与，不与，也将不会与本报告中的具体投资建议或观点有直接或间接联系。

一般声明

除非另有规定，本报告中的所有材料版权均属天风证券股份有限公司（已获中国证监会许可的证券投资咨询业务资格）及其附属机构（以下统称“天风证券”）。未经天风证券事先书面授权，不得以任何方式修改、发送或者复制本报告及其所包含的材料、内容。所有本报告中使用的商标、服务标识及标记均为天风证券的商标、服务标识及标记。

本报告是机密的，仅供我们的客户使用，天风证券不因收件人收到本报告而视其为天风证券的客户。本报告中的信息均来源于我们认为可靠的已公开资料，但天风证券对这些信息的准确性及完整性不作任何保证。本报告中的信息、意见等均仅供客户参考，不构成所述证券买卖的出价或征价邀请或要约。该等信息、意见并未考虑到获取本报告人员的具体投资目的、财务状况以及特定需求，在任何时候均不构成对任何人的个人推荐。客户应当对本报告中的信息和意见进行独立评估，并应同时考量各自的投资目的、财务状况和特定需求，必要时就法律、商业、财务、税收等方面咨询专家的意见。对依据或者使用本报告所造成的一切后果，天风证券及/或其关联人员均不承担任何法律责任。

本报告所载的意见、评估及预测仅为本报告出具日的观点和判断。该等意见、评估及预测无需通知即可随时更改。过往的表现亦不应作为日后表现的预示和担保。在不同时期，天风证券可能会发出与本报告所载意见、评估及预测不一致的研究报告。

天风证券的销售人员、交易人员以及其他专业人士可能会依据不同假设和标准、采用不同的分析方法而口头或书面发表与本报告意见及建议不一致的市场评论和/或交易观点。天风证券没有将此意见及建议向报告所有接收者进行更新的义务。天风证券的资产管理部门、自营部门以及其他投资业务部门可能独立做出与本报告中的意见或建议不一致的投资决策。

特别声明

在法律许可的情况下，天风证券可能会持有本报告中提及公司所发行的证券并进行交易，也可能为这些公司提供或争取提供投资银行、财务顾问和金融产品等各种金融服务。因此，投资者应当考虑到天风证券及/或其相关人员可能存在影响本报告观点客观性的潜在利益冲突，投资者请勿将本报告视为投资或其他决定的唯一参考依据。

投资评级声明

类别	说明	评级	体系
股票投资评级	自报告日后的 6 个月内，相对同期沪深 300 指数的涨跌幅	买入	预期股价相对收益 20%以上
		增持	预期股价相对收益 10%-20%
		持有	预期股价相对收益 -10%-10%
		卖出	预期股价相对收益 -10%以下
行业投资评级	自报告日后的 6 个月内，相对同期沪深 300 指数的涨跌幅	强于大市	预期行业指数涨幅 5%以上
		中性	预期行业指数涨幅 -5%-5%
		弱于大市	预期行业指数涨幅 -5%以下

天风证券研究

北京	武汉	上海	深圳
北京市西城区佟麟阁路 36 号 邮编：100031 邮箱：research@tfzq.com	湖北武汉市武昌区中南路 99 号保利广场 A 座 37 楼 邮编：430071 电话：(8627)-87618889 传真：(8627)-87618863 邮箱：research@tfzq.com	上海市浦东新区兰花路 333 号 333 世纪大厦 20 楼 邮编：201204 电话：(8621)-68815388 传真：(8621)-68812910 邮箱：research@tfzq.com	深圳市福田区益田路 5033 号平安金融中心 71 楼 邮编：518000 电话：(86755)-23915663 传真：(86755)-82571995 邮箱：research@tfzq.com