

化工

证券研究报告
2019年07月14日

黄磷大幅上涨，关注中报超预期标的

投资观点及建议：

一周行情速览：

基础化工板块较上周下跌 1.99%，沪深 300 指数较上周下跌 2.77%。基础化工板块跑赢大盘 0.78 个百分点，跌幅居于所有板块第 24 位。据申万分类，涨幅较大的有：农林渔牧 3.07%，餐饮旅游 1.07%。其余板块均下跌。

重点化工产品价格和运行态势：

本周 WTI 油价上涨 4.68%，报价为 60.20 美元/桶。在我们跟踪的 184 个化工品中，83 个上涨，41 个持平，60 个下跌。本周涨幅居前的化工产品有：液氯，黄磷，天然气现货，盐酸，丁酮，天然气期货，沉淀混炼胶，磷酸，辛醇，二甲基硅油。本周跌幅居前的化工产品有：PTFE 悬浮中粒，PTFE 分散树脂，PTFE 分散乳液，磷酸二铵，双氧水，丙烯腈，涤纶 POY，涤纶 FDY，PTA，DMF。

化纤：粘胶短纤 1.5D 报价 11750 元/吨，上涨 0.43%。粘胶长丝 120D 报价 37800 元/吨，维持不变。氨纶 40D 报价 30000 元/吨，下跌 0.66%。内盘 PTA 报价 6520 元/吨，维持不变。江浙涤纶短纤报价 8320 元/吨，下跌 2.69%。涤纶 POY150D 报价 8470 元/吨，下跌 4.56%。腈纶短纤 1.5D 报价 15700 元/吨，维持不变。

农化：华鲁恒升(小颗粒)尿素报价 1930 元/吨，上涨 2.12%。四川金河粉状 55%磷酸一铵报价 2100 元/吨，维持不变。西南工厂(64%褐色)磷酸二铵报价 2600 元/吨，维持不变。青海盐湖 60%晶体氯化钾报价 2350 元/吨，维持不变。新疆罗布泊 51%粉硫酸钾报价 3100 元/吨，维持不变。新安化工草甘膦报价 23500 元/吨，维持不变。利尔化学草铵膦报价 125000 元/吨，维持不变。江苏常隆功夫菊酯报价 320000 元/吨，维持不变；华东纯吡啶报价 19500 元/吨，维持不变；中农联合吡虫啉报价 150000 元/吨，维持不变。

聚氨酯：华东纯 MDI 报价 16750 元/吨，下跌 2.33%，华东聚合 MDI 报价 12250 元/吨，下跌 2.00%。华东 TDI 报价 13100 元/吨，维持不变。1800 分子量华东 PTMEG 报价 16000 元/吨，维持不变。华东环氧丙烷报价 9950 元/吨，下跌 0.50%。上海拜耳 PC 报价 18500 元/吨，维持不变。

氯碱、纯碱：华东电石法 PVC 报价 6848 元/吨，下跌 0.15%。华东乙烯法 PVC 报价 7013 元/吨，维持不变。轻质纯碱报价 1575 元/吨，维持不变；重质纯碱报价 1800 元/吨，维持不变。

橡胶及炭黑：上海市场天然橡胶报价 10450 元/吨，下跌 5.00%。华东市场丁苯橡胶报价 10150 元/吨，上涨 0.50%。山东市场顺丁橡胶报价 10350 元/吨，维持不变。绛县恒大炭黑报价 7000 元/吨，下跌 6.70%。促进剂 NS 报价 26000 元/吨，维持不变。促进剂 CZ 报价 21500 元/吨，维持不变。

钛白粉：攀钢钛业钛精矿报价 1230 元/吨，维持不变。四川龙蟒钛白粉报价 14000 元/吨，下降 5.41%。

制冷剂：浙江低端 R22 报价 16500 元/吨，维持不变。华东 R134a 报价 28000 元/吨，维持不变。浙江高端 R125 报价 23000 元/吨，维持不变。浙江低端 R32 报价 16000 元/吨，维持不变。江苏低端 R410a 报价 20000 元/吨，维持不变。

风险提示：油价下跌；重大安全事故。

投资评级

行业评级 中性(维持评级)
上次评级 中性

作者

李辉 分析师
SAC 执业证书编号：S1110517040001
hui@tfzq.com

陈宏亮 分析师
SAC 执业证书编号：S1110517100001
chenhongliang@tfzq.com

赵宗原 分析师
SAC 执业证书编号：S1110518080003
zhaozongyuan@tfzq.com

张峰 分析师
SAC 执业证书编号：S1110518080008
zhangfeng@tfzq.com

行业走势图



资料来源：贝格数据

相关报告

- 1 《化工-行业研究周报:涤纶产业链价格持续反弹，VA 价格有望大幅上涨》 2019-07-07
- 2 《化工-行业研究周报:烧碱和双氧水上涨，MDI 继续反弹》 2019-06-30
- 3 《化工-行业研究周报:原油、聚合 MDI、PTA 等产品止跌反弹》 2019-06-23



内容目录

1. 1. 板块及个股行情.....	4
1.1. 板块表现.....	4
1.2. 个股行情.....	5
1.3. 板块估值.....	6
2. 重点化工产品价格监测.....	7
2.1. 化纤.....	8
2.2. 农化.....	9
2.3. 聚氨酯及塑料.....	11
2.4. 纯碱、氯碱.....	13
2.5. 橡胶.....	14
2.6. 钛白粉.....	14
2.7. 制冷剂.....	15
2.8. 有机硅及其他.....	15
3. 行业重点新闻.....	16
4. 投资观点及建议.....	16
5. 风险提示.....	16

图表目录

图 1: A 股各行业本周涨跌幅（%，中信行业分类）.....	4
图 2: 基础化工各子行业本周涨跌幅（%，申万行业分类）.....	4
图 3: 基础化工与全部 A 股 PB 走势（整体法，最新）.....	6
图 4: 基础化工与全部 A 股 PE 走势（历史 TTM_整体法）.....	6
图 5: 粘胶短纤价格及价差（元/吨）.....	8
图 6: 粘胶长丝价格（元/吨）.....	8
图 7: 氨纶 40D 价格及价差（元/吨）.....	8
图 8: 华东 PTA 价格（元/吨）.....	8
图 9: 华东涤纶短丝价格（元/吨）.....	9
图 10: 涤纶 POY 价格及价差（元/吨）.....	9
图 11: 华东腈纶短纤价格（元/吨）.....	9
图 12: 国内尿素价格及价差（华鲁恒升-小颗粒，元/吨）.....	10
图 13: 国内磷酸一铵及价差（国内，元/吨）.....	10
图 14: 国内磷酸二铵及价差（元/吨）.....	10
图 15: 国内氯化钾、硫酸钾价格（元/吨）.....	10
图 16: 国内草甘膦价格及价差（浙江新安化工，元/吨）.....	10
图 17: 国内草铵膦价格（华东地区，元/吨）.....	10
图 18: 国内菊酯价格（元/吨）.....	11

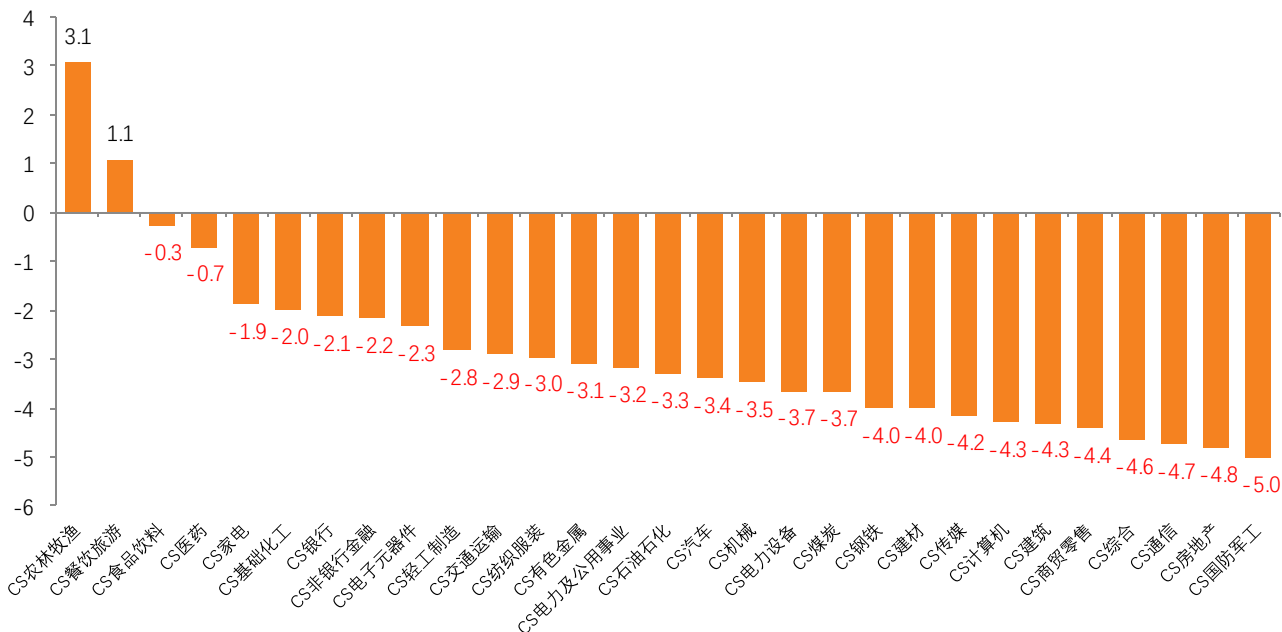
图 19: 国内吡啶价格 (华东地区, 元/吨)	11
图 20: 国内吡虫啉价格 (元/吨)	11
图 21: 国内代森锰锌价格 (元/吨)	11
图 22: 华东 MDI 价格 (元/吨)	12
图 23: 华东 TDI 价格 (元/吨)	12
图 24: 华东 PTMEG 价格 (元/吨)	12
图 25: PO 价格及价差 (元/吨)	12
图 26: 余姚市场 PP 价格 (元/吨)	12
图 27: 华东 PC 价格及价差 (元/吨)	12
图 28: 华东电石法 PVC 价格及价差 (元/吨)	13
图 29: 华东乙烯法 PVC 价格及价差 (元/吨)	13
图 30: 华东地区轻质纯碱价格及价差 (元/吨)	13
图 31: 华东地区重质纯碱价格及价差 (元/吨)	13
图 32: 国内天然橡胶价格 (元/吨)	14
图 33: 国内丁苯橡胶、顺丁橡胶价格 (元/吨)	14
图 34: 炭黑价格及价差 (元/吨)	14
图 35: 橡胶助剂价格 (元/吨)	14
图 36: 国内钛白粉价格及价差 (元/吨)	14
图 37: R22、R134a 价格 (元/吨)	15
图 38: R125、R32、R410a 价格 (元/吨)	15
图 39: 国内有机硅价格 (元/吨)	15
图 40: 分散及活性染料价格 (元/公斤)	15
表 1: 本周涨幅前十个股	5
表 2: 本周跌幅前十个股	5
表 3: 本周化工产品涨幅前 20 名	7
表 4: 本周化工产品跌幅前 20 名	7

1.1. 板块及个股行情

1.1.1. 板块表现

基础化工板块较上周下跌 1.99%，沪深 300 指数较上周下跌 2.77%。基础化工板块跑赢大盘 0.78 个百分点，跌幅居于所有板块第 24 位。据申万分类，涨幅较大的有：农林渔牧 3.07%，餐饮旅游 1.07%。其余板块均下跌。

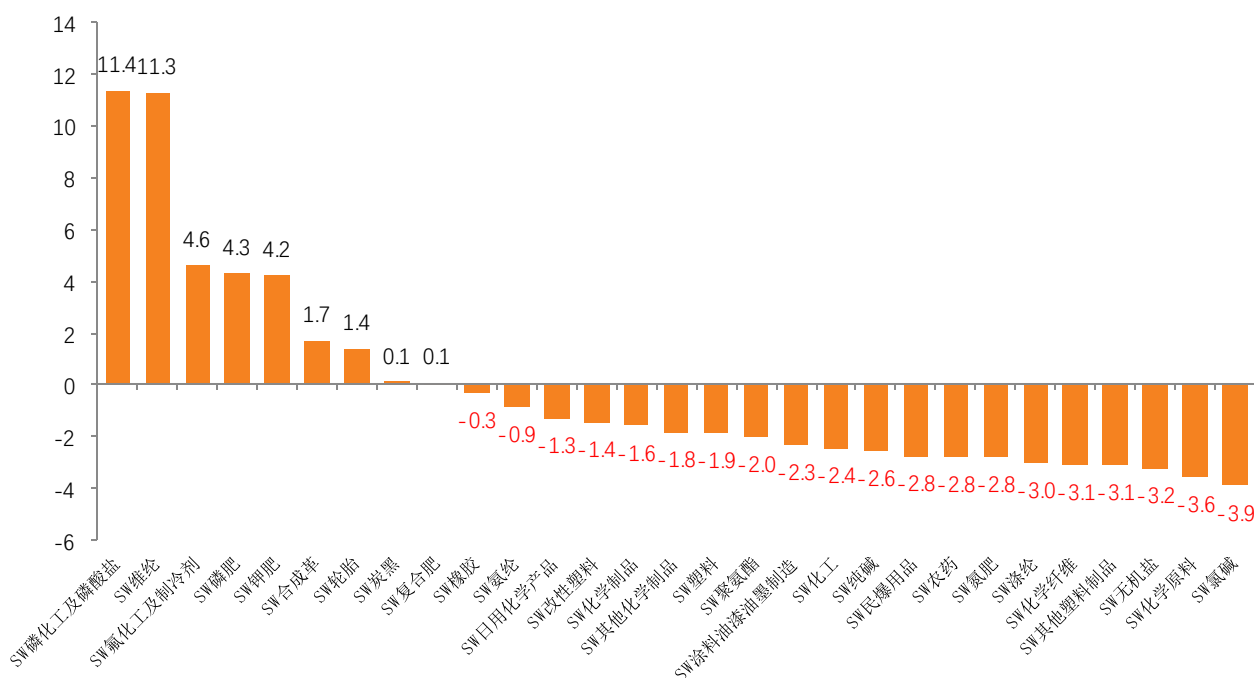
图 1：A 股各行业本周涨跌幅（%，中信行业分类）



资料来源：wind，天风证券研究所

据申万分类，基础化工子行业涨幅较大的有：磷化工及磷酸盐 11.37%，维纶 11.31%，氟化工及制冷剂 4.63%，磷肥 4.31%，钾肥 4.23%。跌幅较大的有：氯碱 3.90%，化学原料 3.57%，无机盐 3.23%。

图 2：基础化工各子行业本周涨跌幅（%，申万行业分类）



资料来源：wind，天风证券研究所

1.2. 个股行情

周基础化工涨幅居前十的个股有：澄星股份（23.50%），强力新材（16.06%），兴发集团（15.25%），兄弟科技（13.19%），华信新材（12.66%），醋化股份（12.56%），华昌化工（11.81%），皖维高新（11.31%），沧州大化（11.06%），硅宝科技（11.00%）。

表 1：本周涨幅前十个股

股票代码	公司名称	股价(元)	周涨幅(%)	月涨幅(%)	季涨幅(%)	年涨幅(%)
600078.SH	澄星股份	5.15	23.50	32.05	16.02	49.22
300429.SZ	强力新材	12.50	16.06	19.85	-16.39	-18.17
600141.SH	兴发集团	11.94	15.25	16.86	0.30	4.52
002562.SZ	兄弟科技	4.89	13.19	12.66	-24.21	-25.46
300717.SZ	华信新材	17.80	12.66	12.16	-4.66	-18.12
603968.SH	醋化股份	18.28	12.56	17.17	9.88	4.70
002274.SZ	华昌化工	8.71	11.81	28.47	3.91	122.90
600063.SH	皖维高新	3.15	11.31	12.50	-9.61	17.95
600230.SH	沧州大化	15.47	11.06	11.46	-33.42	-29.28
300019.SZ	硅宝科技	7.87	11.00	16.77	-0.38	17.11

资料来源：wind，天风证券研究所

本周基础化工跌幅居前十的个股有：龙蟠科技（-15.31%），德威新材（-11.51%），江苏索普（-11.31%），未名医药（-10.44%），鸿达兴业（-10.40%），先达股份（-10.26%），清水源（-10.25%），诚志股份（-9.74%），沃特股份（-9.10%），杭锦科技（-9.01%）。

表 2：本周跌幅前十个股

股票代码	公司名称	股价(元)	周涨幅(%)	月涨幅(%)	季涨幅(%)	年涨幅(%)
603906.SH	龙蟠科技	10.90	-15.31	-10.74	27.84	22.72
300325.SZ	德威新材	4.69	-11.51	-26.03	-9.28	38.76
600746.SH	江苏索普	6.59	-11.31	8.39	-20.51	15.61
002783.SZ	未名医药	6.52	-10.44	-3.55	-42.30	-38.78
002002.SZ	鸿达兴业	5.34	-10.40	-2.20	-12.80	17.27
603086.SH	先达股份	25.98	-10.26	-8.62	-30.39	29.45
300437.SZ	清水源	12.43	-10.25	6.06	-19.78	-23.88
000990.SZ	诚志股份	15.29	-9.74	-8.44	-45.99	9.21
002886.SZ	沃特股份	19.39	-9.10	-11.90	-9.66	-13.63
000818.SZ	杭锦科技	9.36	-9.01	-20.84	-28.58	-18.32

资料来源：wind，天风证券研究所

1.3. 板块估值

从估值看，本周基础化工板块 PB 为 2.37 倍，全部 A 股 PB 为 1.77 倍；基础化工板块 PE 为 18.42 倍，全部 A 股 PE 为 14.51 倍。

图 3：基础化工与全部 A 股 PB 走势（整体法，最新）



资料来源：Wind，天风证券研究所

图 4：基础化工与全部 A 股 PE 走势（历史 TTM_整体法）



资料来源：Wind，天风证券研究所

2. 重点化工产品价格监测

根据百川资讯统计, 本周涨幅居前的化工产品有: 液氯(44.44%), 黄磷(35.48%), 蛋(13.70%), 天然气现货(9.00%), 盐酸(8.23%), 丁酮(7.32%), 天然气期货(6.72%), 沉淀混炼胶(6.45%), 磷酸(5.59%), 辛醇(5.42%)。

表 3: 本周化工产品涨幅前 20 名

产品	2019/7/12	单位	较上周	较上月	较 19 年初	较 18 年同期
液氯	455	元/吨	44.44%	53.20%	281.01%	1609.24%
黄磷	19557	元/吨	35.48%	27.79%	33.99%	37.57%
蛋	4.4	元/斤	13.70%	15.49%	12.82%	32.13%
天然气现货	2.30	美元/百万英热单位	9.00%	15.00%	-21.77%	-22.03%
盐酸	105.2	元/吨	8.23%	4.16%	31.09%	26.90%
丁酮	6850	元/吨	7.32%	1.74%	5.26%	1.98%
天然气期货	2.44	美元/百万英热单位	6.72%	3.69%	-16.87%	-12.34%
沉淀混炼胶	16500	元/吨	6.45%	10.00%	-5.71%	-45.00%
磷酸	4740	元/吨	5.59%	0.92%	3.77%	8.44%
辛醇	7775	元/吨	5.42%	10.68%	-3.42%	-13.13%
二甲基硅油	19500	元/吨	5.41%	2.63%	-15.22%	-53.01%
WTI	60.43	美元/桶	5.39%	13.46%	33.08%	-18.46%
丙酮	3233	元/吨	5.14%	4.02%	-12.43%	-29.33%
布伦特	67.01	美元/桶	5.00%	7.58%	24.55%	-15.03%
丁二烯	9050	元/吨	4.62%	3.43%	-13.81%	-27.16%
纯镍废料	99250	元/吨	4.58%	4.86%	11.71%	-12.28%
粗苯	3712	元/吨	4.56%	20.99%	20.79%	-20.24%
丙烯	8020	元/吨	4.43%	12.48%	2.18%	-0.89%
丙烯酸丁酯	8300	元/吨	4.40%	-2.92%	-13.54%	-29.06%
电解镍	103450	元/吨	3.87%	6.54%	16.56%	-6.13%

资料来源: 百川资讯, 天风证券研究所

根据百川资讯统计, 本周跌幅居前的化工产品有: PTFE 悬浮中粒(-7.92%), PTFE 分散树脂(-6.78%), PTFE 分散乳液(-6.67%), 磷酸二铵(-6.66%), 双氧水(-6.00%), 炭黑油(-5.84%)。

表 2: 本周化工产品跌幅居前品种

PTFE 悬浮中粒	46500	元/吨	-7.92%	-7.92%	-25.00%	-19.83%
PTFE 分散树脂	55000	元/吨	-6.78%	-6.78%	-16.67%	-21.43%
PTFE 分散	35000	元/吨	-6.67%	-6.67%	-22.22%	-30.00%

乳液						
磷酸二铵	2454	元/吨	-6.66%	-6.66%	-8.02%	-4.25%
双氧水	893	元/吨	-6.00%	-24.96%	6.95%	-22.48%
炭黑油	3225	元/吨	-5.84%	-11.03%	-11.03%	-5.49%
丙烯腈	12383	元/吨	-5.60%	-14.60%	7.21%	-25.85%
涤纶 POY	8500	元/吨	-5.56%	11.11%	4.94%	-9.57%
涤纶 FDY	8650	元/吨	-5.46%	8.81%	-4.42%	-10.36%
炭黑	6161	元/吨	-5.42%	-9.02%	-0.63%	-14.77%
PTA	6550	元/吨	-5.07%	16.76%	8.89%	8.99%
DMF	4433	元/吨	-4.67%	-0.94%	-3.10%	-12.51%
硫磺	840	元/吨	-4.55%	-6.67%	-33.70%	-14.98%

资料来源：百川资讯，天风证券研究所

2.1. 化纤

粘胶短纤：粘胶短纤 1.5D 报价 11750 元/吨，上涨 0.43%。

粘胶长丝：粘胶长丝 120D 报价 37800 元/吨，维持不变。

氨纶：氨纶 40D 报价 30000 元/吨，下跌 0.66%。

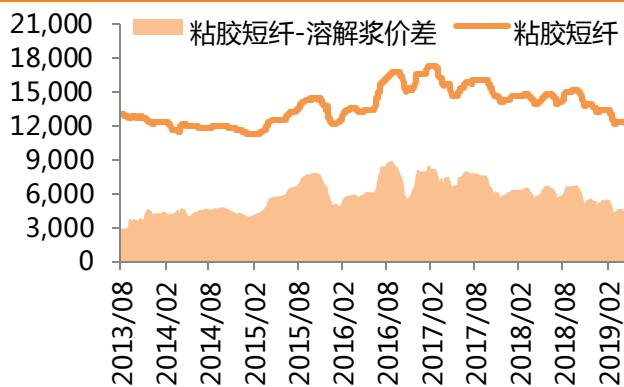
PTA：内盘 PTA 报价 6520 元/吨，维持不变。

涤纶短纤：江浙涤纶短纤报价 8320 元/吨，下跌 2.69%。

涤纶长丝：涤纶 POY150D 报价 8470 元/吨，下跌 4.56%。

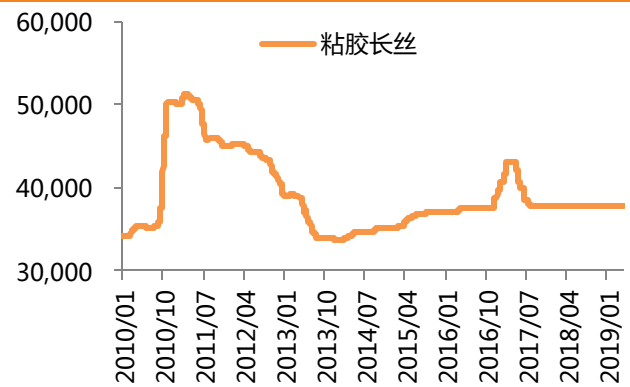
腈纶：腈纶短纤 1.5D 报价 15700 元/吨，维持不变。

图 5：粘胶短纤价格及价差（元/吨）



资料来源：中纤网，天风证券研究

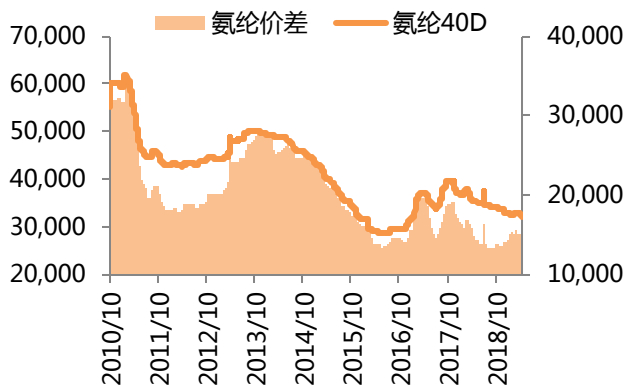
图 6：粘胶长丝价格（元/吨）



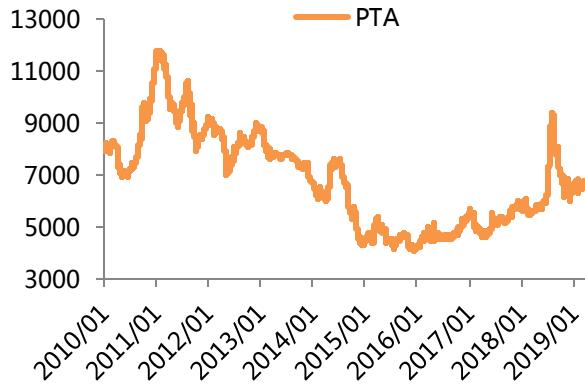
资料来源：中纤网，天风证券研究

图 7：氨纶 40D 价格及价差（元/吨）

图 8：华东 PTA 价格（元/吨）

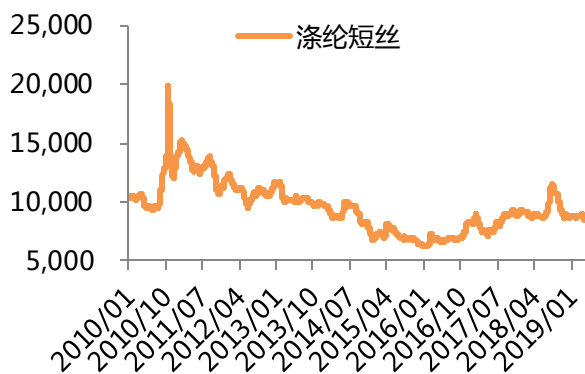


资料来源：中纤网，天风证券研究



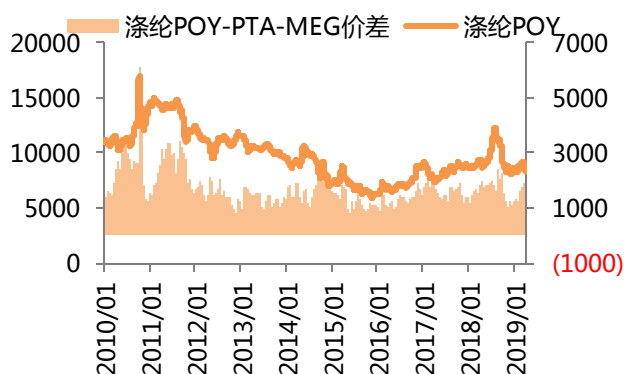
资料来源：中纤网，天风证券研究

图 9：华东涤纶短丝价格（元/吨）



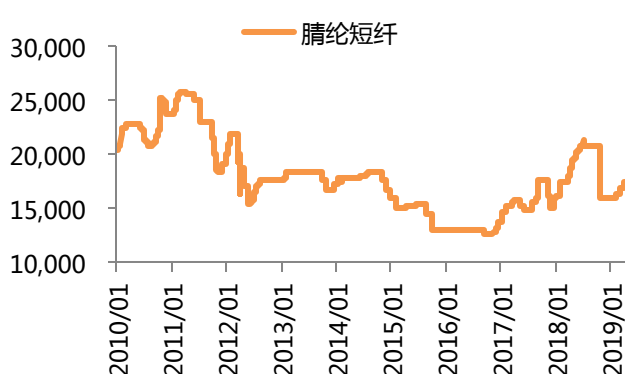
资料来源：中纤网，天风证券研究

图 10：涤纶 POY 价格及价差（元/吨）



资料来源：中纤网，天风证券研究

图 11：华东腈纶短纤价格（元/吨）



资料来源：中纤网，天风证券研究所

2.2. 农化

尿素：华鲁恒升(小颗粒)尿素报价 1930 元/吨，上涨 2.12%。

磷肥：四川金河粉状 55%磷酸一铵报价 2100 元/吨，维持不变。西南工厂（64%褐色）

磷酸二铵报价 2600 元/吨，维持不变。

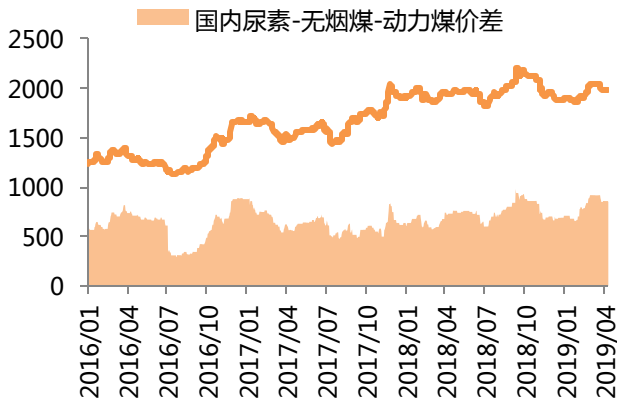
钾肥：青海盐湖 60%晶体氯化钾报价 2350 元/吨，维持不变。新疆罗布泊 51%粉硫酸钾报价 3100 元/吨，维持不变。

除草剂：新安化工草甘膦报价 23500 元/吨，维持不变。利尔化学草铵膦报价 125000 元/吨，维持不变。

杀虫剂：江苏常隆功夫菊酯报价 320000 元/吨，维持不变；华东纯吡啶报价 19500 元/吨，维持不变；中农联合吡虫啉报价 150000 元/吨，维持不变。

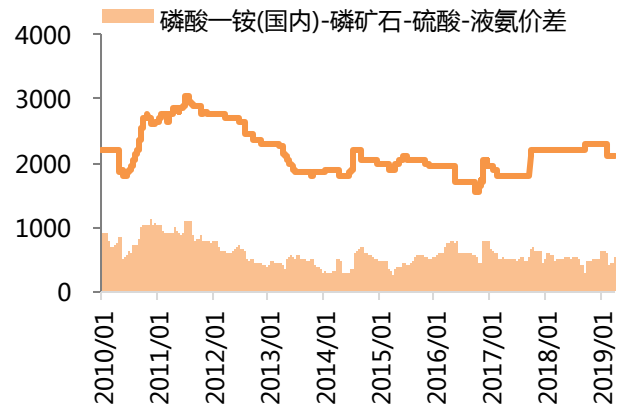
杀菌剂：代森锰锌报价 21000 元/吨，维持不变。

图 12：国内尿素价格及价差（华鲁恒升-小颗粒，元/吨）



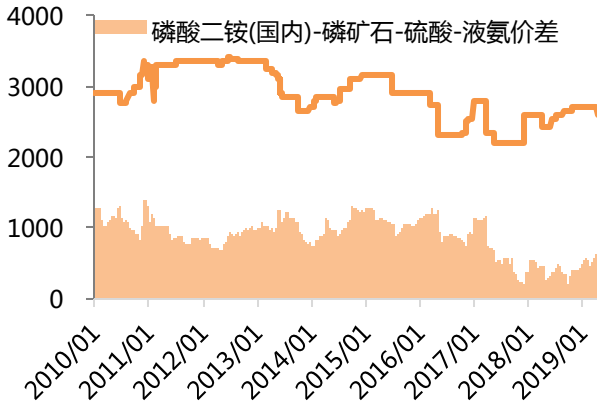
资料来源：百川资讯，天风证券研究所

图 13：国内磷酸一铵及价差（国内，元/吨）



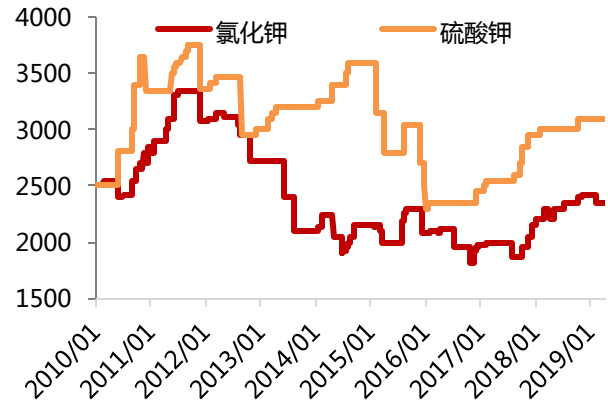
资料来源：百川资讯，天风证券研究所

图 14：国内磷酸二铵及价差（元/吨）



资料来源：百川资讯，天风证券研究所

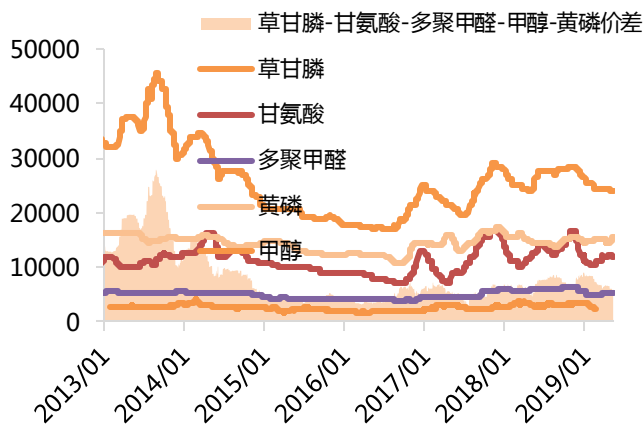
图 15：国内氯化钾、硫酸钾价格（元/吨）



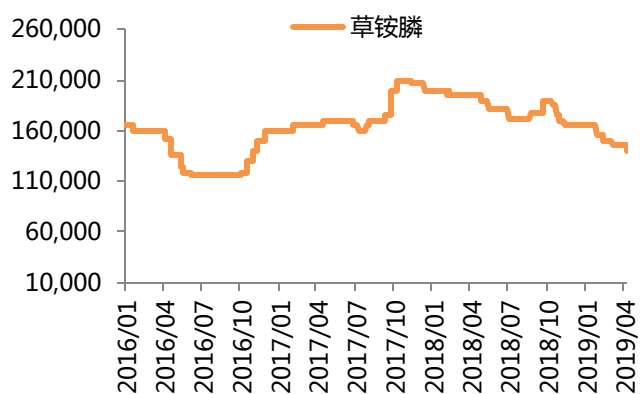
资料来源：百川资讯，天风证券研究所

图 16：国内草甘膦价格及价差（浙江新安化工，元/吨）

图 17：国内草铵膦价格（华东地区，元/吨）

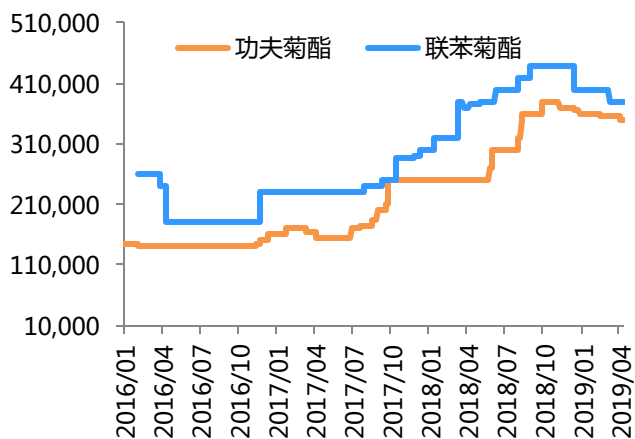


资料来源：百川资讯，天风证券研究所



资料来源：百川资讯，天风证券研究所

图 18：国内菊酯价格（元/吨）



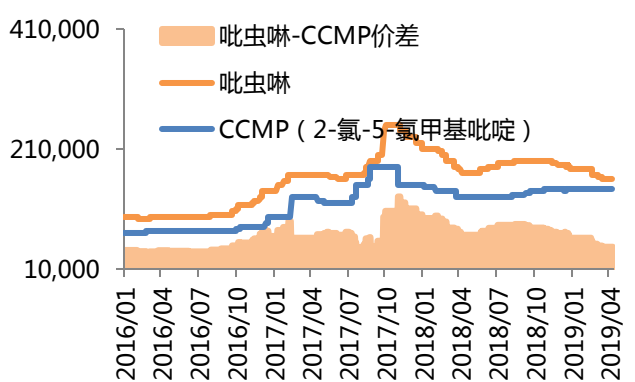
资料来源：卓创资讯，天风证券研究所

图 19：国内吡啶价格（华东地区，元/吨）



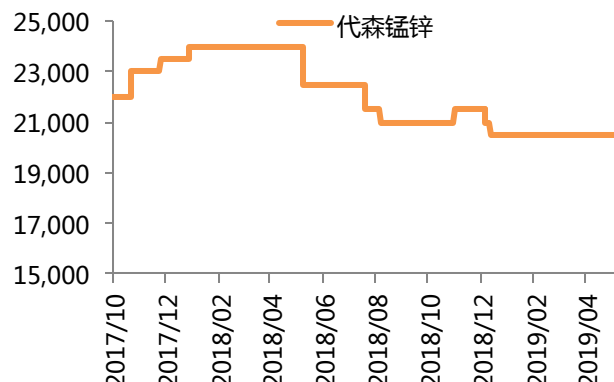
资料来源：百川资讯，天风证券研究所

图 20：国内吡虫啉价格（元/吨）



资料来源：卓创资讯，天风证券研究所

图 21：国内代森锰锌价格（元/吨）



资料来源：百川资讯，天风证券研究所

2.3. 聚氨酯及塑料

MDI：华东纯 MDI 报价 16750 元/吨，下跌 2.33%，华东聚合 MDI 报价 12250 元/吨，下跌 2.00%。

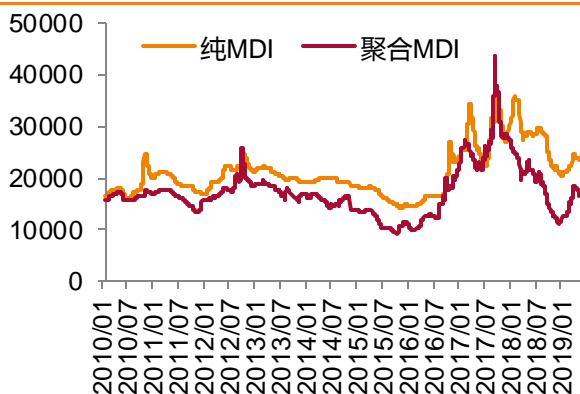
TDI：华东 TDI 报价 13100 元/吨，维持不变。

PTMEG：1800 分子量华东 PTMEG 报价 16000 元/吨，维持不变。

PO：华东环氧丙烷报价 9950 元/吨，下跌 0.50%。

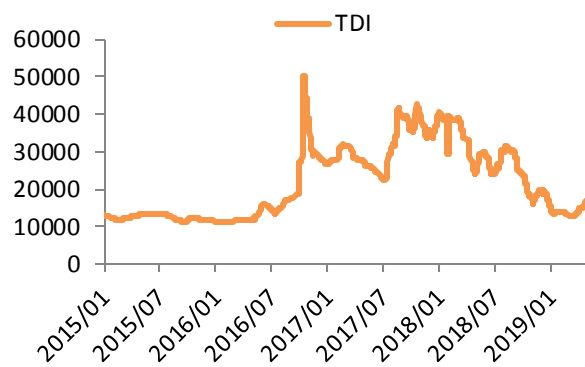
塑料：上海拜耳 PC 报价 18500 元/吨，维持不变。

图 22：华东 MDI 价格 (元/吨)



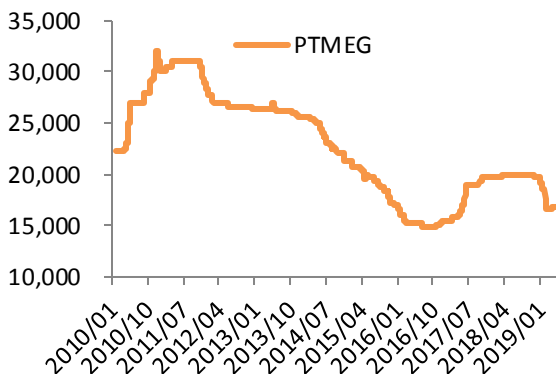
资料来源：百川资讯，天风证券研究所

图 23：华东 TDI 价格 (元/吨)



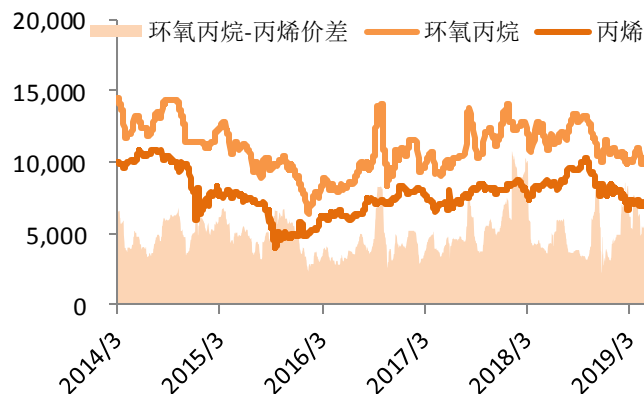
资料来源：百川资讯，天风证券研究所

图 24：华东 PTMEG 价格 (元/吨)



资料来源：百川资讯，天风证券研究所

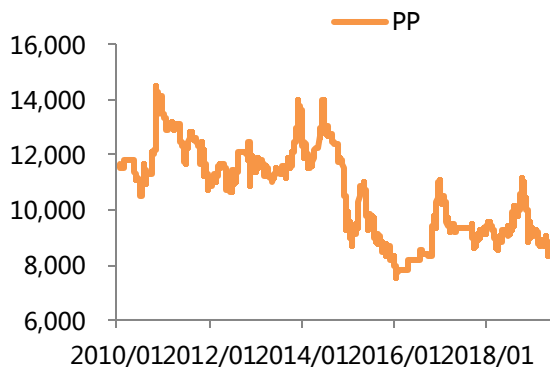
图 25：PO 价格及价差 (元/吨)



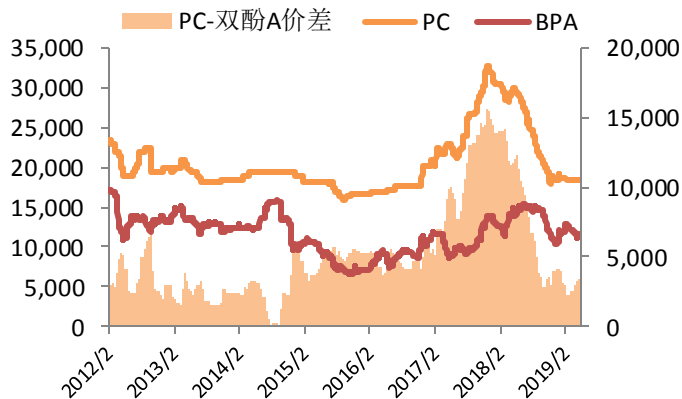
资料来源：百川资讯，天风证券研究所

图 26：余姚市场 PP 价格 (元/吨)

图 27：华东 PC 价格及价差 (元/吨)



资料来源：百川资讯，天风证券研究所



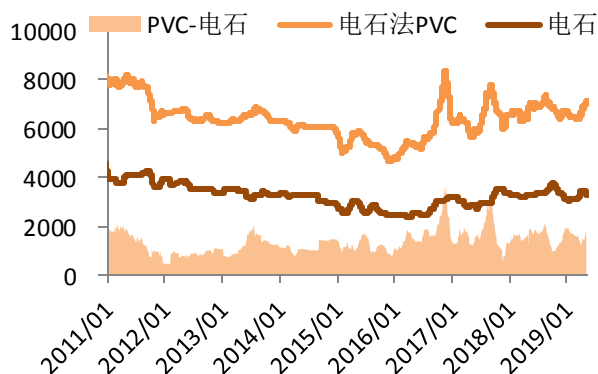
资料来源：百川资讯，天风证券研究所

2.4. 纯碱、氯碱

氯碱：华东电石法 PVC 报价 6848 元/吨，下跌 0.15%。华东乙烯法 PVC 报价 7013 元/吨，维持不变。

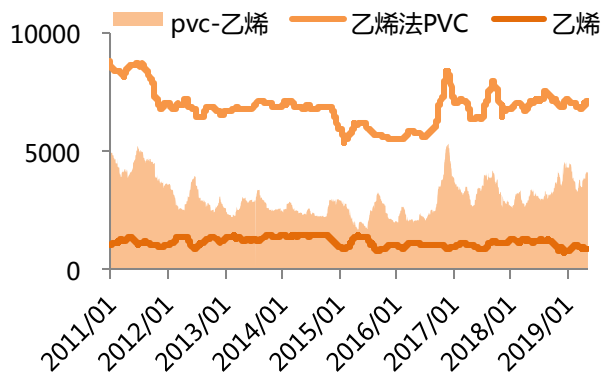
纯碱：轻质纯碱报价 1575 元/吨，维持不变；重质纯碱报价 1800 元/吨，维持不变。

图 28：华东电石法 PVC 价格及价差（元/吨）



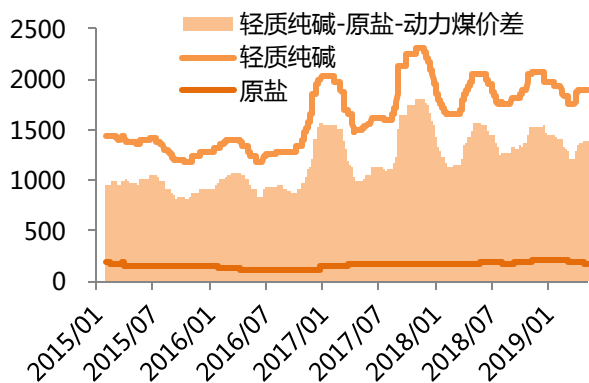
资料来源：百川资讯，天风证券研究所

图 29：华东乙烯法 PVC 价格及价差（元/吨）



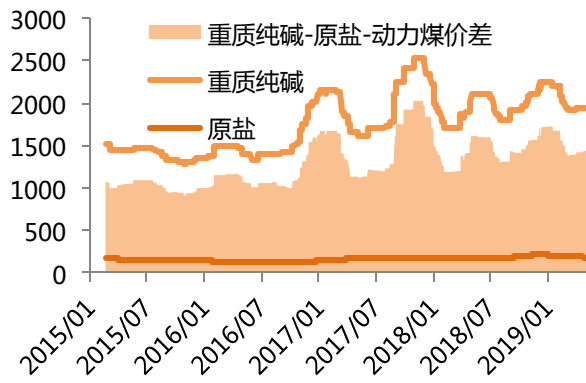
资料来源：百川资讯，天风证券研究所

图 30：华东地区轻质纯碱价格及价差（元/吨）



资料来源：百川资讯，天风证券研究所

图 31：华东地区重质纯碱价格及价差（元/吨）



资料来源：百川资讯，天风证券研究所

2.5. 橡胶

天然橡胶：上海市场天然橡胶报价 10450 元/吨，下跌 5.00%。

丁苯橡胶：华东市场丁苯橡胶报价 10150 元/吨，上涨 0.50%。

顺丁橡胶：山东市场顺丁橡胶报价 10350 元/吨，维持不变

炭黑：绛县恒大炭黑报价 7000 元/吨，下跌 6.70%。

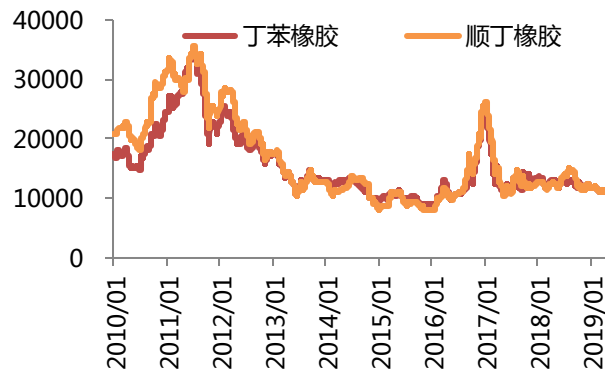
橡胶助剂：促进剂 NS 报价 26000 元/吨，维持不变。促进剂 CZ 报价 21500 元/吨，维持不变。

图 32：国内天然橡胶价格（元/吨）



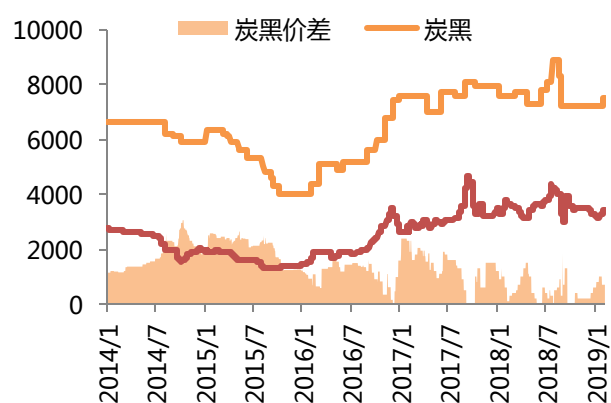
资料来源：百川资讯，天风证券研究所

图 33：国内丁苯橡胶、顺丁橡胶价格（元/吨）



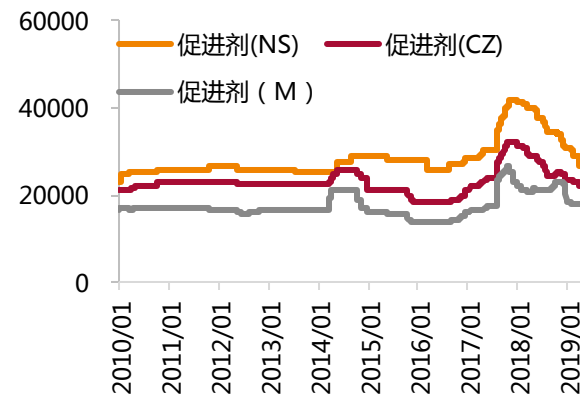
资料来源：百川资讯，天风证券研究所

图 34：炭黑价格及价差（元/吨）



资料来源：百川资讯，天风证券研究所

图 35：橡胶助剂价格（元/吨）



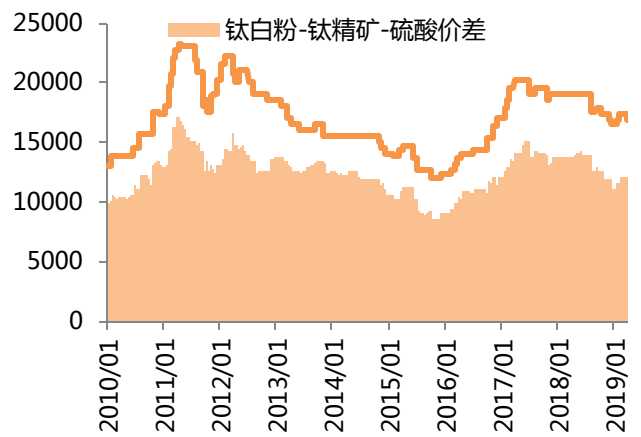
资料来源：百川资讯，天风证券研究所

2.6. 钛白粉

钛精矿：攀钢钛业钛精矿报价 1230 元/吨，维持不变。

钛白粉：四川龙蟒钛白粉报价 14000 元/吨，下降 5.41%。

图 36：国内钛白粉价格及价差（元/吨）



资料来源：百川资讯，天风证券研究所

2.7. 制冷剂

R22：浙江低端 R22 报价 16500 元/吨，维持不变。

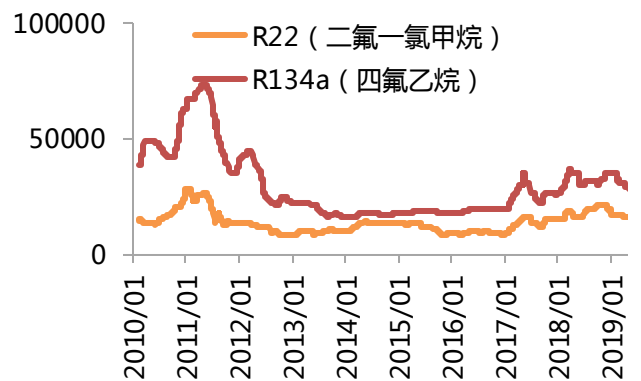
R134a：华东 R134a 报价 28000 元/吨，维持不变。

R125：浙江高端 R125 报价 23000 元/吨，维持不变。

R32：浙江低端 R32 报价 16000 元/吨，维持不变。

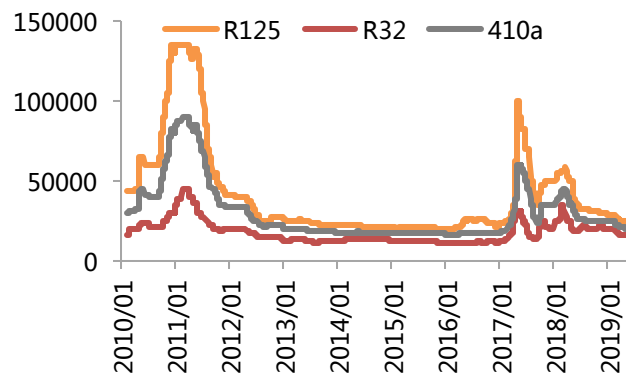
R410a：江苏低端 R410a 报价 20000 元/吨，维持不变。

图 37：R22、R134a 价格 (元/吨)



资料来源：百川资讯，天风证券研究所

图 38：R125、R32、R410a 价格 (元/吨)



资料来源：百川资讯，天风证券研究所

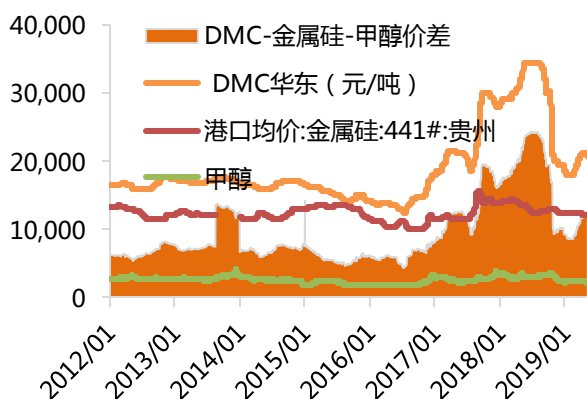
2.8. 有机硅及其他

有机硅：华东 DMC 报价 17500.00 元/吨，上涨 4.17%。

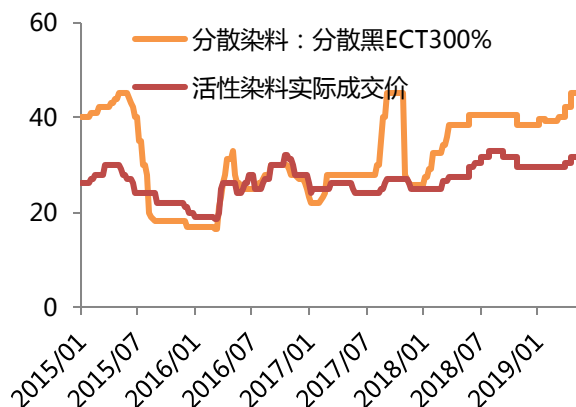
染料：分散黑 ECT300% 报价 43 元/公斤，维持不变，活性黑 WNN200% 报价 31.5 元/公斤，维持不变。

图 39：国内有机硅价格 (元/吨)

图 40：分散及活性染料价格 (元/公斤)



资料来源：百川资讯，天风证券研究所



资料来源：卓创资讯，天风证券研究所

3. 行业重点新闻

石油板块震荡上扬 洲际油气涨停：美联储主席鲍威尔周三在证词讲稿中重申美联储为维持美国经济增长将采取“合适的”措施。许多美国 FOMC 的委员认为需要在一定程度上放松政策，国际油价受此提振，WTI8 月原油期货收涨 4.50%，报 60.43 美元/桶；布伦特 9 月原油期货收涨 4.44%，报 67.01 美元/桶。今日凌晨公布的美国 API 原油库存大减 812.9 万桶，远低于预期。受到该利好的支撑，油价随后扩大涨幅。（资料来源：证券时报网）

中国已成为全球第三大原油期货交易市场 天然气需求继高增长：在我国城镇化率逐渐提升、天然气管网布局日趋完善，以及环境治理等多重因素推动下，我国天然气需求仍将处于黄金发展期，未来发展潜力和增量空间巨大。中石油经研院预测数据显示，2035 年我国天然气需求将达 6200 亿方，其中自产 3000 亿方，约 52%需要依赖进口。（资料来源：财富动力网）

4. 投资观点及建议

声明：本报告所有产能数据均来自相关上市公司公告。

投资观点及建议：

巴斯夫 VA 事故影响或超预期，价格有望大幅上涨，推荐 VA 龙头新和成，关注浙江医药和金达威。监管高压常态化，农药行业集中度提升有望超预期，分两条投资主线，一是涨价弹性大品种，受益标的为百傲化学和湖南海利，建议关注先达股份等；二是中长期打开成长空间品种，受益标的为扬农化工和利尔化学，建议关注广信股份等。补贴影响电动汽车销量，动力电池龙头公司排产下滑导致锂电材料预期悲观，行业洗牌利好细分龙头，推荐电解液龙头新宙邦。内地 LCD 面板厂强势崛起，带动上游国产混晶材料需求高增长，推荐飞凯材料。柴油车国六推行致沸石需求高增长，OLED 业务进入业绩释放期，推荐万润股份。基本面有望超预期，长期看好低估值龙头万华化学、华鲁恒升。

5. 风险提示

油价下跌；重大安全事故。

分析师声明

本报告署名分析师在此声明：我们具有中国证券业协会授予的证券投资咨询执业资格或相当的专业胜任能力，本报告所表述的所有观点均准确地反映了我们对标的证券和发行人的个人看法。我们所得报酬的任何部分不曾与，不与，也将不会与本报告中的具体投资建议或观点有直接或间接联系。

一般声明

除非另有规定，本报告中的所有材料版权均属天风证券股份有限公司（已获中国证监会许可的证券投资咨询业务资格）及其附属机构（以下统称“天风证券”）。未经天风证券事先书面授权，不得以任何方式修改、发送或者复制本报告及其所包含的材料、内容。所有本报告中使用的商标、服务标识及标记均为天风证券的商标、服务标识及标记。

本报告是机密的，仅供我们的客户使用，天风证券不因收件人收到本报告而视其为天风证券的客户。本报告中的信息均来源于我们认为可靠的已公开资料，但天风证券对这些信息的准确性及完整性不作任何保证。本报告中的信息、意见等均仅供客户参考，不构成所述证券买卖的出价或征价邀请或要约。该等信息、意见并未考虑到获取本报告人员的具体投资目的、财务状况以及特定需求，在任何时候均不构成对任何人的个人推荐。客户应当对本报告中的信息和意见进行独立评估，并应同时考量各自的投资目的、财务状况和特定需求，必要时就法律、商业、财务、税收等方面咨询专家的意见。对依据或者使用本报告所造成的一切后果，天风证券及/或其关联人员均不承担任何法律责任。

本报告所载的意见、评估及预测仅为本报告出具日的观点和判断。该等意见、评估及预测无需通知即可随时更改。过往的表现亦不应作为日后表现的预示和担保。在不同时期，天风证券可能会发出与本报告所载意见、评估及预测不一致的研究报告。

天风证券的销售人员、交易人员以及其他专业人士可能会依据不同假设和标准、采用不同的分析方法而口头或书面发表与本报告意见及建议不一致的市场评论和/或交易观点。天风证券没有将此意见及建议向报告所有接收者进行更新的义务。天风证券的资产管理部门、自营部门以及其他投资业务部门可能独立做出与本报告中的意见或建议不一致的投资决策。

特别声明

在法律许可的情况下，天风证券可能会持有本报告中提及公司所发行的证券并进行交易，也可能为这些公司提供或争取提供投资银行、财务顾问和金融产品等各种金融服务。因此，投资者应当考虑到天风证券及/或其相关人员可能存在影响本报告观点客观性的潜在利益冲突，投资者请勿将本报告视为投资或其他决定的唯一参考依据。

投资评级声明

类别	说明	评级	体系
股票投资评级	自报告日后的 6 个月内，相对同期沪深 300 指数的涨跌幅	买入	预期股价相对收益 20%以上
		增持	预期股价相对收益 10%-20%
		持有	预期股价相对收益 -10%-10%
		卖出	预期股价相对收益 -10%以下
行业投资评级	自报告日后的 6 个月内，相对同期沪深 300 指数的涨跌幅	强于大市	预期行业指数涨幅 5%以上
		中性	预期行业指数涨幅 -5%-5%
		弱于大市	预期行业指数涨幅 -5%以下

天风证券研究

北京	武汉	上海	深圳
北京市西城区佟麟阁路 36 号 邮编：100031 邮箱：research@tfzq.com	湖北武汉市武昌区中南路 99 号保利广场 A 座 37 楼 邮编：430071 电话：(8627)-87618889 传真：(8627)-87618863 邮箱：research@tfzq.com	上海市浦东新区兰花路 333 号 333 世纪大厦 20 楼 邮编：201204 电话：(8621)-68815388 传真：(8621)-68812910 邮箱：research@tfzq.com	深圳市福田区益田路 5033 号平安金融中心 71 楼 邮编：518000 电话：(86755)-23915663 传真：(86755)-82571995 邮箱：research@tfzq.com