

中性

——维持

日期：2019年07月15日

行业：化工行业



分析师：洪麟翔

Tel: 021-53686178

E-mail: honglinxiang@shzq.com

SAC证书编号：S0870518070001

证券研究报告/行业研究/行业动态

油价再度反弹，继续关注弱周期及消费类子行业

——化工行业周报（20190708-20190712）

■ 本周要点

石化方面，上周受 OPEC 减产及美油产量下滑影响，油价继续反弹。我们认为油价短期仍将维持震荡，减产协议延长落地，但中东局势依然紧张，建议继续关注石化中游低估值龙头及低估值民营炼化龙头。

基础化工方面，黄磷、磷酸等价格快速提升，草铵膦、环丙、PTA 等价格继续下跌。我们认为化工品价格将按去库存、补库存等小周期进行波动，价格波动区间有限。我们建议继续关注高倍甜味剂（金禾实业）、农药（利民股份）、日化（上海家化、珀莱雅）等弱周期/消费子行业。

化工品涨跌幅情况

上周化工品涨幅居前的有：磷酸（44.44%）、黄磷（42.58%）、DINP（12.80%）、DMC（8.37%）、四氯乙烯（6.05%）。

跌幅居前的有：草铵膦（-7.92%）、SBS（-6.78%）、环氧丙烷（-6.67%）、天然橡胶（-6.66%）、PTA（-5.23%）。

A 股涨跌幅情况

个股方面，澄星股份、兴发集团、强力新材、多氟多、六国化工领涨，涨幅为 35.65%、21.76%、21.68%、20.21%、17.29%，中旗股份、龙蟠科技、中简科技、道氏技术、湖南海利领跌，跌幅为 16.12%、14.13%、13.95%、10.62%、10.31%。

关注弱周期及消费类龙头+优质成长龙头

弱周期及消费类子行业经营相对较为稳定，我们建议关注供需格局持续优化的 PVA 行业（皖维高新）、磷肥行业，三氯蔗糖价格触底的高倍甜味剂行业（金禾实业），分散度较高及国产品牌升级的日化品行业。此外，对于产品仍有涨价动力的部分杀虫剂产品也值得关注。

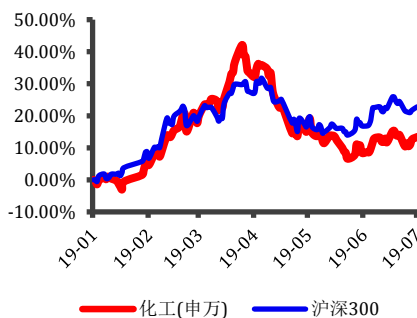
重点关注公司为皖维高新、金禾实业。

随着国内产品技术持续提升，陆续出现了多个进口替代子行业，并且替代品种仍在增加，替代领域也从中低端向中高端进行扩散。我们建议关注国产替代的优质子行业胶粘剂行业（回天新材等）、面板及半导体配套材料行业、珠光材料行业、尾气处理材料，并关注高速增长 LED 应用行业（利亚德等）。同时，新能源行业具有一定的逆周期属性，符合国家改善能源结构的要求。虽然补贴力度退坡，但随着产业技术的不断进步、下游市场需求的持续增长以及海外市场的打开，政策的作用边际弱化，行业逐渐步入市场化主导的成长期。建议关注新能源汽车的上游锂电材料（宁德时代、亿纬锂能、当升科技、恩捷股份）以及光伏材料。重点推荐公司为回天新材、利亚德。

■ 风险提示

重要提示：请务必阅读尾页分析师承诺、公司业务资格说明和免责声明。

近 6 个月行业指数与沪深 300 比较



报告编号：

首次报告日期：

相关报告：

原油价格出现大幅波动；下游需求不振；化工企业重大安全事故及环保事故

重点关注股票业绩预测：（数据截止 2019 年 7 月 12 日）

代码	股票	股价	EPS			PE			PB	投资评级
			2018A	2019E	2020E	2018A	2019E	2020E		
600063	皖维高新	3.08	0.07	0.12	0.15	44.0	25.7	20.5	1.2	增持
002597	金禾实业	18.93	1.63	1.75	2.05	11.6	10.8	9.2	2.8	增持
300041	回天新材	8.75	0.28	0.38	0.5	31.3	23.0	17.5	2.1	增持
300296	利亚德	7.14	0.5	0.66	0.86	14.3	10.8	8.3	2.3	增持

数据来源：wind 上海证券研究所

目录

一、化工行业投资观点.....	4
二、板块及个股情况.....	8
三、行业及个股新闻.....	9
四、化工品价格变化及分析.....	9
1. 周行情总结及分析.....	9
2. 部分产品价格走势.....	12

图

图 1 丙烯、环氧丙烷价格走势图（元 / 吨）	12
图 2 丙烯酸价格走势图（元 / 吨）	12
图 3 纯 MDI、聚 MDI 价格走势图（元 / 吨）	13
图 4 粘胶短纤价格走势图（元 / 吨）	13
图 5 PX-PTA 价格走势图（元 / 吨）	13
图 6 软泡聚醚、硬泡聚醚价格走势图（元 / 吨）	13
图 7 电石、电石法 PVC 价格走势图（元 / 吨）	14
图 8 醋酸乙烯、PVA 价格走势图（元 / 吨）	14
图 9 天然橡胶价格走势图（元 / 吨）	14
图 10 丁二烯、丁苯橡胶价格走势图（元 / 吨）	14
图 11 PC 价格走势图（元 / 吨）	15
图 12 TDI 价格走势图（元 / 吨）	15
图 13 烧碱价格走势图（元 / 吨）	15
图 14 氨纶价格走势图（元 / 吨）	15
图 15 炭黑价格走势图（元 / 吨）	16
图 16 DMC 价格走势图（元 / 吨）	16

一、化工行业投资观点

本周要点：

石化方面，上周受 OPEC 减产及美油产量下滑影响，油价继续反弹。我们认为油价短期仍将维持震荡，减产协议延长落地，但中东局势依然紧张，建议继续关注石化中游低估值龙头及低估值民营炼化龙头。

基础化工方面，黄磷、磷酸等价格快速提升，草铵膦、环丙、PTA 等价格继续下跌。我们认为化工品价格将按去库存、补库存等小周期进行波动，价格波动区间有限。我们建议继续关注高倍甜味剂（金禾实业）、农药（利民股份）、日化（上海家化、珀莱雅）等弱周期/消费电子行业。

主要观点：

我们的投资主线可以分为传统和新材料两条主线，传统主线中我们建议关注弱周期及消费类子行业（PVA、磷肥、高倍甜味剂、日化、部分农药等），新材料主线中建议关注胶粘剂、面板及半导体配套材料、尾气净化材料、珠光材料、LED 应用、锂电材料（正极、隔膜等）、光伏材料等。基于行业整体现状，我们维持基础化工行业“中性”评级。

传统：关注弱周期及消费类龙头

我们认为大部分传统周期行业第一波产品价格见底已经陆续确认，短期内预计将会平稳；但从中期来看，龙头企业扩产持续进行，环保督查边际改善效应削弱，行业供需关系或将持续恶化，影响产品价格及利润水平，甚至部分进口替代空间较大的子行业也存在这些问题。因此，我们认为聚氨酯、煤化工等子行业估值进一步修复的空间较小，但 ROE 等数据较好，白马龙头具有长期关注价值，尤其是超跌后的机会；弱周期及消费类子行业经营相对较为稳定，我们建议关注供需格局持续优化的 PVA 行业（皖维高新）、磷肥行业，三氯蔗糖价格触底的高倍甜味剂行业（金禾实业），分散度较高及国产品牌升级的日化品行业。此外，对于产品仍有涨价动力的部分杀虫剂产品也值得关注。**重点关注公司为皖维高新、金禾实业。**

新材料：关注优质成长龙头

随着国内产品技术持续提升，陆续出现了多个进口替代子行业，并且替代品种仍在增加，替代领域也从中低端向中高端进行扩散。我国生产成本低、下游市场容量大且升级能力强的优势使得包括面板在内的多个高端领域出现了产能向国内转移的趋势，国内配套能力持续提升，优质龙头企业不断涌现。从另一方面来看，外资化企

持续在国内投建生产企业、寻求并购标的，期望能够获取优质资源和扩大市场，但大型外企的管理成本及经营模式使其难以应对国产替代进程，逐步退入金字塔塔尖区域，尽管塔尖区域附加值较高，但对于中端市场的掌控力的消退也将市场份额逐步让出。我们建议关注国产替代的优质行业胶粘剂行业（回天新材等）、面板及半导体配套材料行业、珠光材料行业、尾气处理材料，并关注高速增长 LED 应用行业（利亚德等）。同时，新能源行业具有一定的逆周期属性，符合国家改善能源结构的要求。虽然补贴力度退坡，但随着产业技术的不断进步、下游市场需求的持续增长以及海外市场的打开，政策的作用边际弱化，行业逐渐步入市场化主导的成长期。我们建议关注新能源汽车的上游锂电材料（宁德时代、亿纬锂能、当升科技、恩捷股份）以及光伏材料。**重点推荐公司为回天新材、利亚德。**

个股情况：

皖维高新：

PVA 价格中枢同比提升，水泥量价齐升

公司主营业务营收维持增长，其中 PVA 营收 18.56 亿元，同比增长 17.18%，毛利率 18.07%，同比增加 4.12 个百分点；水泥熟料营收 9.27 亿元，同比增长 43.58%，毛利率 44.97%，同比增加 2.12 个百分点；PVA 超短纤、切片、VAE 乳液、胶粉业务营收同比增长 3.69%、29.06%、14.18% 和 36.96%。公司主要业绩增量来自于 PVA、水泥价格上涨和蒙维水泥熟料产能逐步释放。从价格来看，2018 年 PVA 产品（不含税）均价为 9748.79 元/吨，同比上升 18.83%，水泥及熟料（不含税）均价为 321.66 元/吨和 247.76 元/吨，同比上涨 25.06% 和 -2.02%。公司 2019 年计划销售 PVA 22.5 万吨、水泥 195 万吨、熟料 139.6 万吨，较 18 年的 19.0 万吨、182.7 万吨和 136.7 万吨有所提升。

PVA 行业三足鼎立，下游应用拓展优化供需格局

近年来，随着湘维等产线较老的传统系生产商陆续退出，我国 PVA 主要生产商形成了皖维系、中石化系及西北民营系的三足鼎立格局，市场集中度较高，有效产能减少。传统的织物浆料、纸加工等占比均有所下降，聚合助剂占比提升明显，粘合剂用量也有所提升；相比国外的消费结构，PVB 生产及 PVA 膜用量仍有提升空间。因此，未来受益于下游产业链拓展及出口增长，PVA 市场供需结构将持续优化，产品价格有望呈现缓慢上涨趋势，企业盈利能力将进一步改善。

PVA 下游市场持续开拓，产业链配套完备

公司覆盖的 PVA 下游产品有 PVA 纤维、PVB 树脂、PVA 光学膜等，实现了从化工原料到下游的产业链延伸。其中，新兴领域中 PVB 树脂产能 10000 吨/年，PVA 光学膜产能 500 万平米/年，并且皖维集团与浙江韶盛成立合资公司，首家实现 PVA - PVB 树脂 - PVB 中间膜产业链全覆盖国内企业，拥有 2 万吨 PVB 中间膜产能（约消耗 1.4 万吨 PVB 树脂）。PVA 光学膜方面，18 年 3 月公司公告与安徽居巢经济开发区投资有限公司共同投资设立德瑞格（70% 权益），将投资建设年产 700 万平偏光片项目，完成 PVA 光学膜-偏光片产业链延伸，目前项目正在进行土建和设备采购。此外，18 年 10 月公司公告拟自筹 2.5 亿元投资新建年产 700 万平 3400mmPVA 光学膜项目，目前正在进行土建和设备采购。产业链配套齐全将使公司在 PVA 下游拓展中具备较强的成本优势及响应能。

金禾实业：

剥离华尔泰影响业绩，食品添加剂毛利率下滑

公司营业收入及净利润均出现下滑吗，其主要原因是剥离华尔泰及部分产品出现降价所致。公司大宗化学品 2018 年实现营收 17.15 亿元，同比下降 12.11%，毛利率 32.25%，同比提升 3.17 个百分点。剔除华尔泰影响后，公司营收增长 2.53%，归母净利润下滑 8.42%。公司食品添加剂业务 2018 年实现营业收入 17.53 亿元，同比增长 7.80%；毛利率为 42.76%，同比下降 8.66 个百分点。主要是三氯蔗糖及乙基麦芽酚等产品降价所致。

安赛蜜价格稳步提升，三氯蔗糖产能迅速扩张

公司高倍甜味剂产品主要有安赛蜜和三氯蔗糖，目前公司拥有年产 12000 吨安赛蜜和 3000 吨三氯蔗糖产能。公司是全球最大安赛蜜生产商，产品价格连续多年维持稳步上升，18 年单吨含税价涨至为 5.5 万元左右，并且 19 年仍在提升。三氯蔗糖是公司近年来的重要发展方向，从初始 500 吨产线，到 1500 吨产能扩建，再到技改扩至 3000 吨，产能的扩大及释放都较为顺利，尽管产品价格出现了大幅下降，但公司的成本优势显著，有望复制安赛蜜的成功之路。此外，受行业扩产及潜在扩产计划影响，乙基麦芽酚产品价格出现了大幅回落，中短期内预计将呈现供大于求的市场格局。

产业链协同提供成本优势，定远一期进展顺利

公司在传统的合成氨行业基础上，持续拓展产业链，实现了横向和纵向延伸，形成基础化工和精细化工的产业链协同；公司自产的高压蒸汽用于自供和发电，发电后的中压蒸汽进入生产环节，生产之后的低压蒸汽再进入高压管网用于发电；同时，三氧化硫、双

乙烯酮等核心原材料实现自供；多项举措保障了公司低成本、高效率运行，在行业内拥有明显的竞争优势。

此外，公司新项目扩产进展有条不紊，以金轩科技作为实施主体的循环经济产业园一期项目中年产4万吨氯化亚砷、年产1万吨糠醛、30MW生物质锅炉热电联产和污水处理项目的土建主体工程均已按时封顶，关键设备订货已完成，预计将于19年年中建成投产。

回天新材：

胶粘剂业务高速增长，新客户拓展稳步推进

公司胶粘剂业务继续高速增长，有机硅胶、聚氨酯胶、其他胶类(厌氧胶、丙烯酸酯胶等)营收增速为22.92%、37.08%和14.31%。胶粘剂占比处于逐步提升，2016-2018年胶粘剂占公司主营业务收入的比例分别为69.22%、73.39%、79.38%，提升至近八成。从应用方面看，汽车制造领域中，客车用胶已经占据国内前十大客车厂中大部分厂商的主要份额，乘用车胶正式导入外企合资主机厂；轨交领域中，轨交车辆装配用胶营收同比翻倍，并中标多家主机厂年度订单；电子电器领域，照明、显示屏、家电、汽车电子等行业维持高速增长，电源用胶稳中有升，PUR热熔胶实现进口替代，供货家电龙头企业；软包装领域，销售收入增速50%以上，无溶剂产品提供较大增量；高端建筑领域，营收同比增长80%以上，优质客户占比提升，装配式建筑用胶持续推进。

光伏业务影响业绩，研发能力支撑后期增速

受光伏531新政影响，2018年下半年公司光伏板块业务出现大幅下滑，18年全年公司销售太阳能背膜1461.29万平米，同比减少10.71%，而同时太阳能背膜生产的人工工资及折旧有所提升，造成毛利率下滑。

公司研发投入7281.29万元，新品研发项目53项，其中进入量产阶段8项，中试9项，研发完成并稳定生产11项。单组份聚氨酯密封胶、免玻璃底涂胶、客车大顶胶、动力电池结构胶、手持终端用PUR热熔胶、高导热逆变器灌封胶等多个产品取得突破进展。新增产能方面，湖北基地18年6月底完成聚氨酯双螺杆产线改造，实现软包装胶连续生产，完成PUR热熔胶合成、生产设备安装，上海回天18年9月底完成有机硅产线安装扩产工作，广州回天有机硅产线18年3月底完成设备安装、投产。新增产能较好地保障了公司未来的成长性。

利亚德：

夜游板块小幅收缩，其余业务均维持较好发展

公司 2019 年一季度营收增速 23.50%，截止 2019 年 4 月 21 日新订单及新中标项目合计 41 亿元，同比增长 30%，其中智能显示 25.3 亿元，夜游经济 10.7 亿元，文旅 3.7 亿元，VR1.3 亿元。按营收来看，Q1 季度智能显示业务实现营收 13.09 亿元，同比增长 36.15%，文旅营收 2.69 亿元，同比增长 55.77%，VR 营收 7250.62 万元，同比增长 20.62%，夜游经济 5.94 亿元，同比减少 4.28%，除夜游经济按计划收缩外，其余业务均取得了较好发展。

小间距井喷式发展，渠道拓展、新品开发提供有力支撑

公司重新聚焦智能显示业务后，板块发展超出市场预期，毛利率 35.51%，有小幅提升。LED 小间距业务继续井喷式发展，19 年 Q1 季度实现营业收入 7.06 亿元，同比增长 63.53%，占智能显示业务的 54%，其中直销 4.49 亿元，同比增长 74.24%，经销 2.57 亿元，同比增长 47.70%。LED 显示屏业务和 LCD 大屏拼墙业务营收分别为 3.30 亿和 2.72 亿元，同比增长 20.29% 和 6.87%。渠道销售方面，千店计划进展顺利，达到 500 家；新品方面，智能会议一体机、透明屏等新产品推广顺利，有望实现新增 5 亿元订单的目标；境外销售方面，小间距电视境外占比 27%，同比增长 128%，平达渠道小间距销售 1.36 亿元，同比增长 87%，占平达销售渠道的 33%。

文旅、VR 稳步推进，季节性回款差无碍经营发展

公司文化旅游和 VR 板块继续稳步增长，尽管文旅业务部分客户也是政府部门，但因占比较小，且付款方式与直销的显示业务一样，因此影响相对较小。VR 板块依托 NP 的技术和产品，进行国内市场的开拓，1.3 亿新签订单中境内订单近 2300 万，同比增长 909%，进一步验证了发展逻辑。

此外，公司 19 年 Q1 季度经营性现金流较差，主要原因为智能显示一季度项目较多，增加库存备货 1.43 亿元，夜游经济确认重大项目增加存货，但回款周期较长所致。但智能显示业务回款较快，夜游经济项目优质，坏账风险较低，预计未来将会出现大幅好转。

二、板块及个股情况

板块方面，申万化工指数下跌 1.24%，同期沪深 300 指数下跌 2.17%。

个股方面，澄星股份、兴发集团、强力新材、多氟多、六国化工领涨，涨幅为 35.65%、21.76%、21.68%、20.21%、17.29%，中旗股份、龙蟠科技、中简科技、道氏技术、湖南海利领跌，跌幅为 16.12%、14.13%、13.95%、10.62%、10.31%。

三、行业及个股新闻

1. 7月9日，中国黄磷行业绿色工厂评价体系标准研讨会在贵州瓮安举行。与会专家代表围绕建立《黄磷行业绿色工厂评价体系》，引领黄磷行业企业“向绿而生、因绿而兴”。

黄磷具有较好的经济延伸价值，在我国经济发展中具有举足轻重的地位。经过50多年的发展，黄磷工业产能、产量、消费均居世界第一位。但是因行业技术瓶颈问题，黄磷仍是资源型和高能耗产品，产品被原环保部列入“高能耗、高污染”产品名录，特别是国内外尚无黄磷行业绿色工厂评价指标体系。（中化新网）

2. 7月10日，中国石油化工股份有限公司与中国海洋石油集团有限公司的附属公司中海石油(中国)有限公司就渤海湾、北部湾、南黄海和苏北盆地签订了合作框架协议，共涉及双方探矿权19个、总面积约2.69万平方公里。在合作框架协议下，同时签署了渤海湾盆地、苏北和南黄海盆地、北部湾盆地联合研究协议。（中化新网）

3. 利尔化学发布19年半年报业绩快报，19年上半年实现营收20.53亿元，同比增长12.68%，归母净利润1.59亿元，同比降低38.80%。（公司公告）

4. 鼎龙股份发布19年半年度业绩预告，预计19年上半年实现归母净利润1.31-1.44亿元，同比增长0-10%。（公司公告）

四、化工品价格变化及分析

1. 周行情总结及分析

上周周内原油需求端持续疲软，但中东紧张局势、美原油产量持续下滑支撑国际原油出现提升。并且美国墨西哥湾因飓风影响石油产量下降也对油价形成支撑。

供应方面：美国能源信息署(EIA)周三(7月10日)公布报告显示，截至7月5日当周，美国原油库存减少949.9万桶至4.59亿桶，市场预估为减少356.7万桶。美国汽油库存减少145.5万，连续四周录得下滑，市场预估为减少123.3万桶。美国精炼油库存增加372.9万桶，连续两周录得增长，市场预估为增加143.3万桶。此外，上周美国国内原油产量增加10万桶至1230万桶/日，连续两周录得增

长。更多数据显示,上周俄克拉荷马州库欣原油库存减少 31 万桶。

美联储主席鲍威尔周三(7月10日)表示,对贸易政策和全球经济疲软的担忧“继续打压美国经济前景”,美联储准备“采取适当行动”来维持长达十年的经济扩张。鲍威尔的言论传来之后,美国利率期货价格的走势显示,本月大幅降息 50 个基点的可能性增强。受此影响,美元指数短线急跌。

6月石油输出国组织(OPEC)原油产量跌破 3000 万桶/日大关,较5月水平下降 17 万桶/日至 2960 万桶/日,创 2014 年 4 月以来最低。因沙特原油产量升幅并不足以填补伊朗和委内瑞拉等国的产量降幅。作为 OPEC 最大的产油国,6月沙特原油产量环比增加 10 万桶/日至近 980 万桶/日。依然远低于 1031.1 万桶/日的减产承诺水平。OPEC 官方产量报告将在下周四 7 月 11 日正式公布。与此同时,根据能源行业数据公司 Kpler 调查显示,6月 OPEC 原油出口较 5 月增长 76.1 万桶/日至 2370 万桶/日。5 月该组织原油出口曾降至 2200 万桶/日下方。

API 公布,截至 7 月 5 日当周,美国原油库存减少 812.9 万桶至 4.614 亿桶,分析师预计为减少 356.7 万桶。库欣库存减少 75.4 万桶。此外,上周汽油库存减少 25.7 万桶,分析师预计为减少 123.3 万桶。

需求方面:美国能源信息署(EIA)发布短期能源展望报告,将 2019 年全球原油需求增速预期下调 15 万桶/日至 107 万桶/日;将 2020 年全球原油需求增速预期下调 2 万桶/日至 140 万桶/日。同时预计 2019 年美国原油产量为 1236 万桶/日,此前预期为 1232 万桶/日。

上周化工品涨幅居前的有:磷酸(44.44%)、黄磷(42.58%)、DINP(12.80%)、DMC(8.37%)、四氯乙烯(6.05%)。

跌幅居前的有:草铵膦(-7.92%)、SBS(-6.78%)、环氧丙烷(-6.67%)、天然橡胶(-6.66%)、PTA(-5.23%)。

PVC: 据百川盈孚统计,上周国内电石法 PVC 市场弱势震荡为主,前期宏观利好消息消化,期货止涨回落,影响现货氛围转淡,商家出货不畅,交投一般,实单价格松动。供需面矛盾不大,上游企业开工变化不多,库存压力不大,供应端较稳,下游管材、型材等下游行业处在淡季,刚需小单采购为主。

原料方面,仍有部分电石炉仍未复工或生产不稳定,电石整体产量仍旧有限;PVC 企业有检修计划,预计电石需求将有下降。

供给方面,山东信发 7 月 10 日起开始轮修,新疆中泰阜康厂

区计划7月中旬轮检半个月,内蒙君正计划新厂7月16-25号检修,安徽华塑计划7月20日检修半个月左右、河南宇航计划7月15日检修半个月左右。供应端减量。

下游方面,终端制品企业开工率较为稳定,但小型开工不稳。高温多雨天气增多,未来短期内终端开工难有大的起色。大型企业库存高位,小企业随采随用,需求端利空。

聚合 MDI: 据百川盈孚统计,上周国内聚合 MDI 市场弱势下滑。工厂方面继续维持限量供货政策,场内现货供应偏紧,但下游方面原料库存仍待消化,整体需求面仍疲软不堪,加上瑞安本周指导价下调,业者心态受挫下,对外报盘价不断弱势下调。

原料方面,国内苯胺市场小幅走高。国际原油价格走势上涨,纯苯市场跟随原油走势,成本面支撑坚挺。目前原油好转,后期苯胺存继续上涨的可能。

下游方面,国内硬泡聚醚市场涨跌互现。原料环丙继续推涨上行,成本压力下,主力聚醚工厂报盘被动跟涨;不过下游工厂及终端需求缺乏实质性支撑,场内整体气氛依旧低迷,实单交投较差,以及周中原料环丙高位回落,多空博弈下,工厂方面报稳积极出货为主。

TDI: 据百川盈孚统计,上周国内 TDI 市场震荡整理,工厂库存低位压力可控,挺市意愿强烈,限量供应市场,且国外货源流入稀少,场内货源紧缺,商家整体心态偏好,报盘坚挺,无低出意向;但下游需求仍显低迷,虽由于中美贸易关系缓和后市心态转好,然经前几轮加仓,原料库存仍显富余,且现处淡季,原料消耗速度降低,需求难以提振,场内询盘交投气氛延续低迷,实单交投乏力,供需博弈阶段,市场稳定为主,伴随小幅波动。

供应面:甘肃银光 TDI 本周一口价执行 13500 元/吨,环比上调 500 元/吨。烟台巨力 TDI 本周一口价执行 13500 元/吨。上海科思创 TDI 一口价执行 13500 元/吨。万华化学子公司匈牙利宝思德化学公司 25 万吨/年 TDI 装置于 2019 年 7 月 8 日开始停车检修,预计检修 35 天左右。

尿素: 据百川盈孚统计,上周尿素市场走势备受关注,大热的印度招标最终采购 171 万吨尿素,预估中国中标量近 100 万吨,从目前来看,由于国内正处夏季肥旺季,鉴于出口价差,厂家仍住集中在内销方面,山东及河北走出口概率不大,厂家报价上涨 10-20 元/吨至 1920-1940 元/吨,成交价挺至 1900 元/吨附近。内蒙地区预

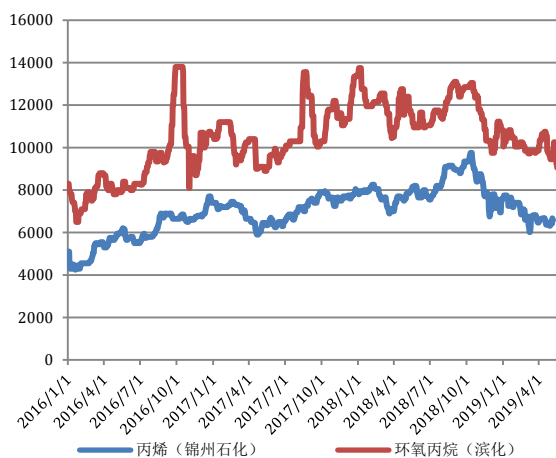
计有 20 万吨出口量，东北淡季，价格下行，个别厂家考虑出口。分析来看，加上装港货源，现有港存，供应印标仍显吃力，后期仍需看国内供需变化以及贸易商态度。

供应方面，据百川统计，上周国内日均产量 15.50 万吨，环比减少 1500 吨。7 月 11 日国内尿素日产 15.37 万吨，开工率 70.53%，其中煤头开工 70.50%，环比减少 0.6%，气头开工 70.63%，环比增加 0.17%。停产/减量企业：安徽泉盛（本周即将复产）、六国（复产中），金新化工、博大、晋开、华鹤。检修计划：中盈、天泽。本周供应难有大幅下行趋势，15.5 万吨上下波动为主。

上下游市场：近期国内无烟煤市场呈小跌态势，局部地区地方矿下调无烟块、末煤价格。国内复合肥秋季市场全面展开，供应商秋肥营销会议大面积召开，经销商以保持安全库存为主，打款积极性尚可，市场交投平稳推进，企业开工率较前期小幅提升，现维持在 53% 左右。

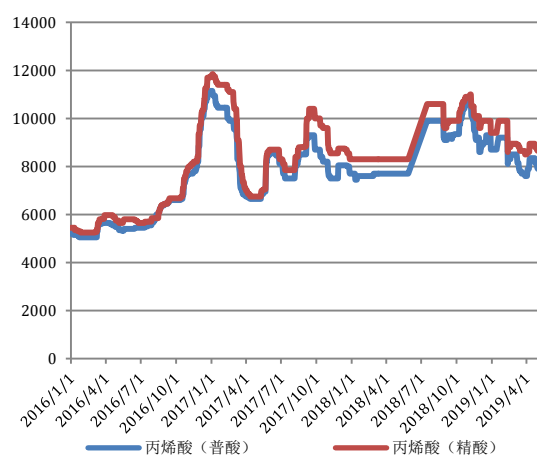
2. 部分产品价格走势

图 1 丙烯、环氧丙烷价格走势图（元/吨）



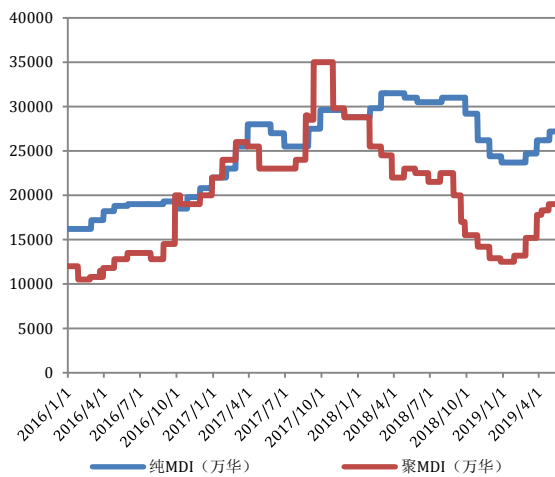
数据来源：百川盈孚 上海证券研究所

图 2 丙烯酸价格走势图（元/吨）



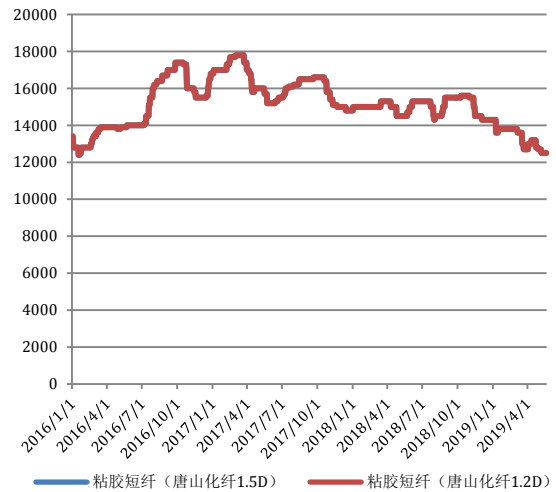
数据来源：百川盈孚 上海证券研究所

图3 纯MDI、聚MDI 价格走势图（元/吨）



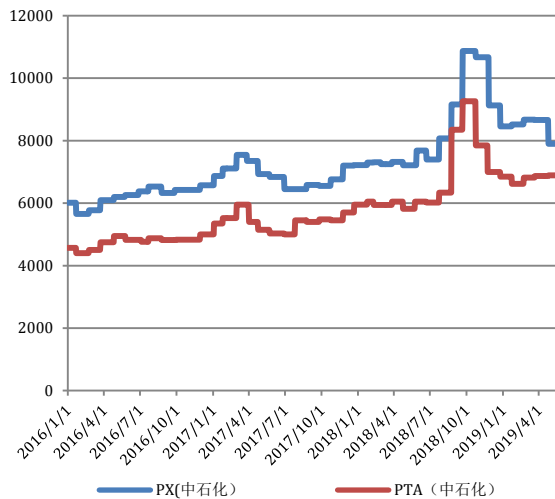
数据来源：百川盈孚 上海证券研究所

图4 粘胶短纤价格走势图（元/吨）



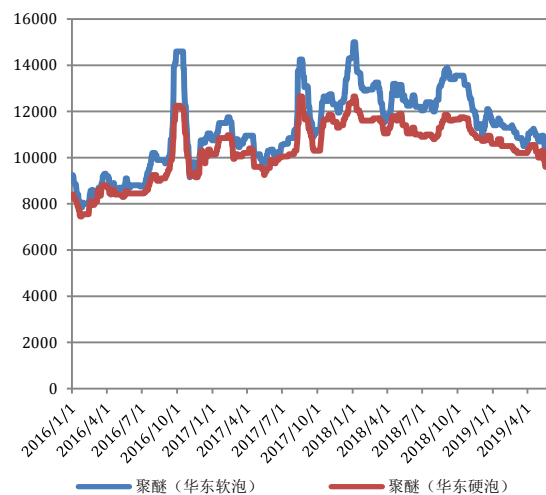
数据来源：百川盈孚 上海证券研究所

图5 PX-PTA 价格走势图（元/吨）



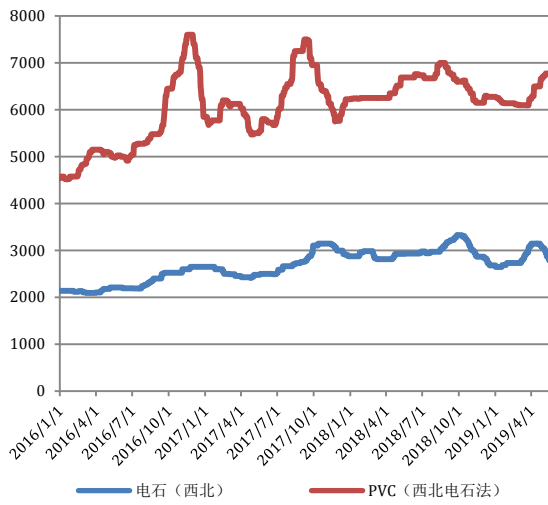
数据来源：百川盈孚 上海证券研究所

图6 软泡聚醚、硬泡聚醚价格走势图（元/吨）



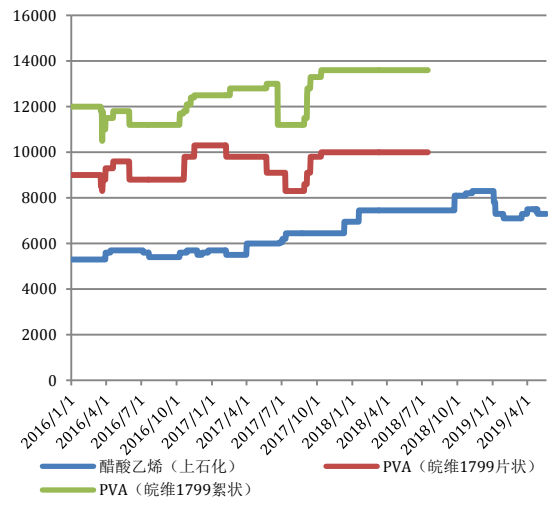
数据来源：百川盈孚 上海证券研究所

图7 电石、电石法PVC价格走势图（元/吨）



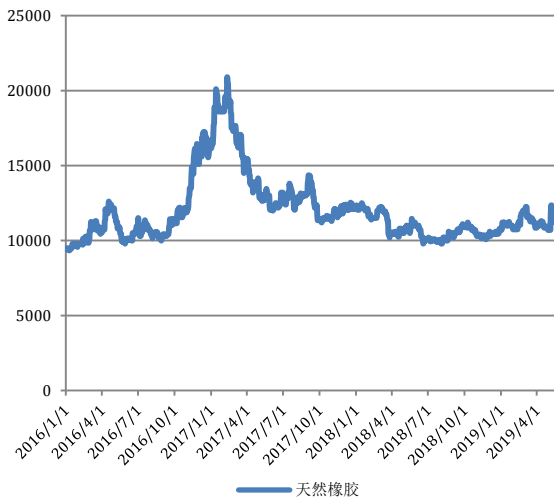
数据来源：百川盈孚 上海证券研究所

图8 醋酸乙烯、PVA价格走势图（元/吨）



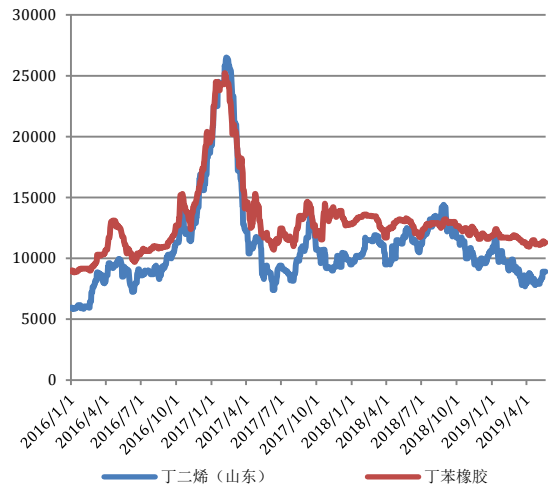
数据来源：百川盈孚 上海证券研究所

图9 天然橡胶价格走势图（元/吨）



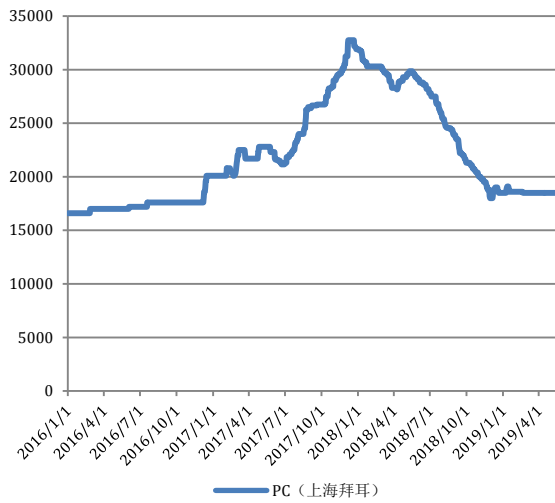
数据来源：百川盈孚 上海证券研究所

图10 丁二烯、丁苯橡胶价格走势图（元/吨）



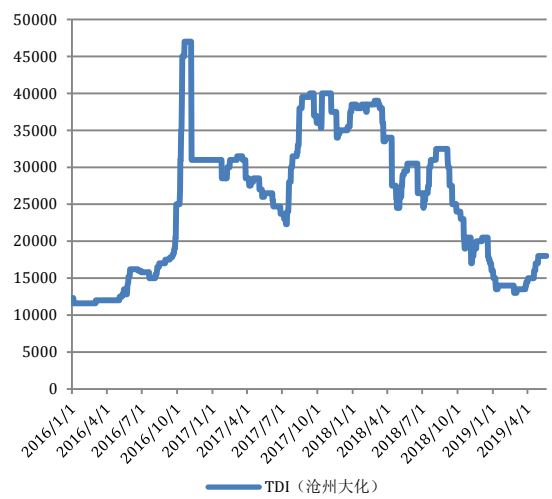
数据来源：百川盈孚 上海证券研究所

图 11 PC 价格走势图 (元/吨)



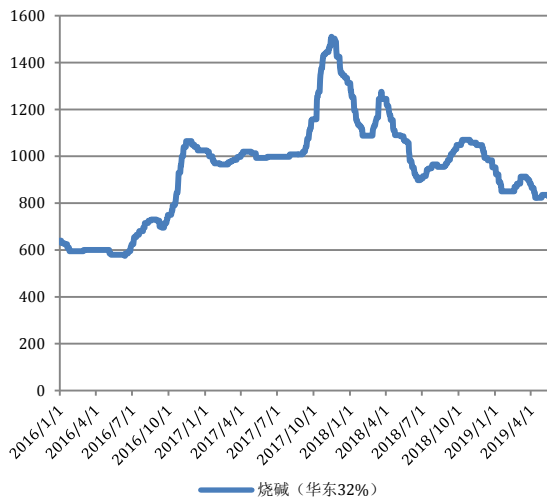
数据来源: 百川盈孚 上海证券研究所

图 12 TDI 价格走势图 (元/吨)



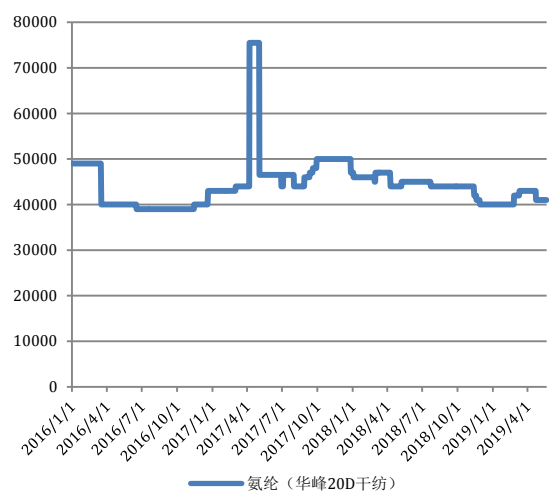
数据来源: 百川盈孚 上海证券研究所

图 13 烧碱价格走势图 (元/吨)



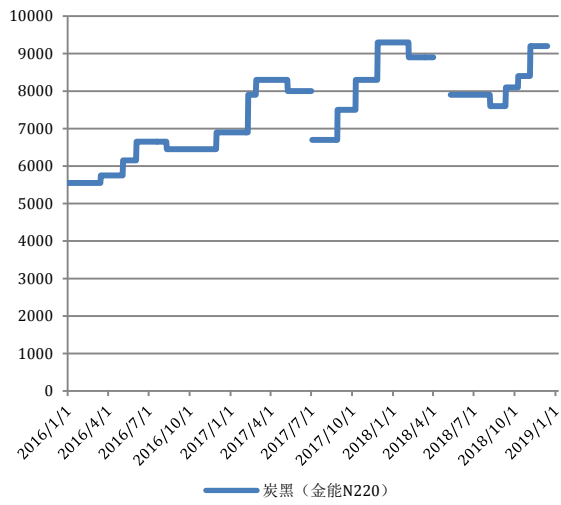
数据来源: 百川盈孚 上海证券研究所

图 14 氨纶价格走势图 (元/吨)



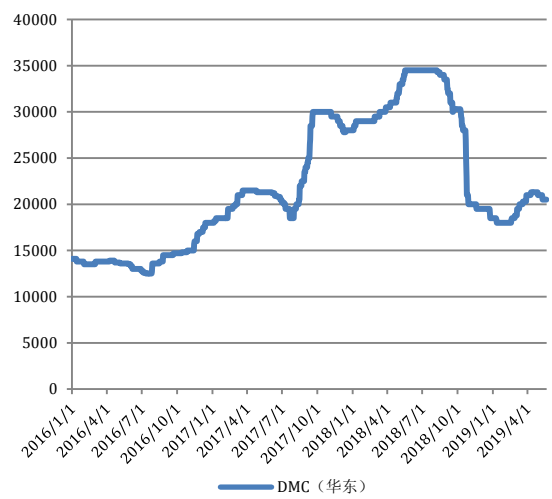
数据来源: 百川盈孚 上海证券研究所

图 15 炭黑价格走势图 (元/吨)



数据来源: 百川盈孚 上海证券研究所

图 16 DMC 价格走势图 (元/吨)



数据来源: 百川盈孚 上海证券研究所

分析师承诺

洪麟翔

本人以勤勉尽责的职业态度，独立、客观地出具本报告。本报告依据公开的信息来源，力求清晰、准确地反映分析师的研究观点。此外，本人薪酬的任何部分过去不曾与、现在不与、未来也将不会与本报告中的具体推荐意见或观点直接或间接相关。

公司业务资格说明

本公司具备证券投资咨询业务资格。

投资评级体系与评级定义

股票投资评级：

分析师给出下列评级中的其中一项代表其根据公司基本面及（或）估值预期以报告日起6个月内公司股价相对于同期市场基准沪深300指数表现的看法。

投资评级	定义
增持	股价表现将强于基准指数 20%以上
谨慎增持	股价表现将强于基准指数 10%以上
中性	股价表现将介于基准指数±10%之间
减持	股价表现将弱于基准指数 10%以上

行业投资评级：

分析师给出下列评级中的其中一项代表其根据行业历史基本面及（或）估值对所研究行业以报告日起 12 个月内的基本面和行业指数相对于同期市场基准沪深 300 指数表现的看法。

投资评级	定义
增持	行业基本面看好，行业指数将强于基准指数 5%
中性	行业基本面稳定，行业指数将介于基准指数±5%
减持	行业基本面看淡，行业指数将弱于基准指数 5%

投资评级说明：

不同证券研究机构采用不同的评级术语及评级标准，投资者应区分不同机构在相同评级名称下的定义差异。本评级体系采用的是相对评级体系。投资者买卖证券的决定取决于个人的实际情况。投资者应阅读整篇报告，以获取比较完整的观点与信息，投资者不应以分析师的投资评级取代个人的分析与判断。

免责条款

本报告中的信息均来源于公开资料，我公司对这些信息的准确性及完整性不做任何保证，也不保证所包含的信息和建议不会发生任何变更。报告中的信息和意见仅供参考，并不构成对所述证券买卖的出价或询价。我公司及其雇员对任何人使用本报告及其内容所引发的任何直接或间接损失概不负责。

在法律允许的情况下，我公司或其关联机构可能会持有报告中提到的公司所发行的证券头寸并进行交易，还可能为这些公司提供或争取提供投资银行或财务顾问服务。

本报告仅向特定客户传送，版权归上海证券有限责任公司所有。未获得上海证券有限责任公司事先书面授权，任何机构和人均不得对本报告进行任何形式的发布、复制、引用或转载。

上海证券有限责任公司对于上述投资评级体系与评级定义和免责条款具有修改权和最终解释权。