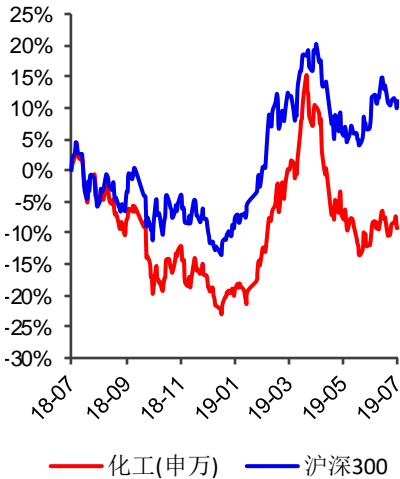


行业周报

投资评级 看好
评级变动 维持评级



长城国瑞证券研究所

分析师:

胡晨曦

huchenxi@gwgsc.com

执业证书编号: S0200518090001

分析师助理:

刘亿

liuyi@gwgsc.com

执业证书编号: S0200117070016

联系电话: 0592-5169085

地址: 厦门市思明区莲前西路2号

莲富大厦17楼

长城国瑞证券有限公司

化工行业双周报 2019年第14期(总第14期)

第二轮首批中央生态环保督察全部进驻, 6月OPEC原油日均产量下降至2983万桶

行业资讯速览:

◆ **OPEC月报: 6月原油日均产量下降至2983万桶。**石油输出国组织(OPEC)7月11日公布最新月报显示,6月OPEC原油产量继续下降6.8万桶至2983万桶/日。OPEC预计2020年全球市场对其原油需求将会降低至2930万桶/日,较2019年水平减少约130万桶/日。(资料来源:新浪财经)

◆ **2018年我国石油新增探明储量9.59亿吨。**自然资源部7月15日发布的2018年全国石油天然气资源勘查开采情况通报显示,2018年我国石油新增探明地质储量9.59亿吨,同比增长9.4%。其中,新增探明储量大于1亿吨的盆地有3个,分别是鄂尔多斯盆地、渤海湾盆地(陆上)和准噶尔盆地;新增探明储量大于1亿吨的油田有1个,为鄂尔多斯盆地的合水油田。天然气新增探明地质储量8311.57亿立方米,同比增长49.7%。其中,新增探明储量大于1000亿立方米的盆地有2个,分别为鄂尔多斯和塔里木盆地。新增探明储量大于1000亿立方米的气田有3个,分别为鄂尔多斯盆地的苏里格气田和米脂气田、塔里木盆地的克拉苏气田。(资料来源:国家石油和化工网)

◆ **第二轮第一批中央生态环境保护督察全部实现督察进驻。**7月15日下午,中央第二生态环境保护督察组对福建省开展中央生态环境保护督察工作动员会在福州召开。至此,第二轮第一批中央生态环境保护督察全部实现督察进驻。这次督察总的要求是“坚定、聚焦、精准、双查、引导、规范”,不断夯实生态环境保护政治责任。根据安排,第二轮第一批中央生态环境保护督察进驻时间为1个月。进驻期间,各督察组分别设立专门值班电话和邮政信箱,受理被督察对象生态环境保护方面的来信来电举报,受理举报电话时间为每天8:00-20:00。截至7月15日20时,8个督察组共计受理群众来电来信举报809件,经梳理合并重复举报后,向被督察对象转办569件。(资料来源:中化新网)

◆ **禁止一刀切,15行业将开展环保分级评价。**据悉,相关部门正在计划对钢铁、煤炭、水泥、化工等15个重点行业开展绩效分级评价和差异化管理。通过生产工艺水平、治理技术等多项指标



制定绩效评级细则，将行业企业分为 A、B、C 级，在京津冀及周边、长三角区域、汾渭平原等环保重点区域，根据不同天气条件，根据等级采取不同的停限产措施。

“在环保重点管控的 31 个行业中，将有 15 个行业进行绩效分级，进行差异化管理。”据知情人介绍，环保重点区域高耗能行业企业将在采取采暖季错峰生产、执行阶段性限产的同时，启动应急减排预警。在重污染天气采取应急响应，最大限度减少污染物排放。（资料来源：经济参考报）

公司动态：

截至 2019 年 7 月 20 日，我们跟踪的化工 333 家公司共有 175 家公司披露 2019 年半年度业绩预告，续亏 3 家；首亏 8 家；预减 34 家；略减 26 家；不确定 2 家；扭亏 9 家；略增 37 家；预增 48 家；续盈 8 家。另外，共有 166 家公司公布净利润增速上下限，其中 92 家公司增速下限大于等于 0，56 家公司增速下限大于等于 30%，48 家公司增速下限大于等于 50%。

投资建议：

2019 年民营大炼化进入投放期，聚酯产业链产能结构将得到改善，利润有望向产业链下游转移，具有一体化优势的炼化企业将受益。受各地区黄磷企业停炉整顿影响，黄磷行业开工率下滑，黄磷价格攀升。同时，下游草甘膦受原材料黄磷价格上涨影响，有较强涨价预期。建议关注聚酯产业链板块及磷化工板块。

风险提示：

宏观经济下行风险、化工产品需求不及预期风险、国际油价大幅下跌风险。



目 录

1 行情回顾（2019.7.8-2019.7.19）	5
2 重要产品数据.....	8
2.1 原油数据.....	8
2.2 聚酯及其他产品.....	9
3 行业资讯速览.....	12
4 重要公告及交易	14
5 化工行业上市公司 2019 年半年度业绩预告情况	20

图目录

图 1: 本报告期 (7.8-7.19) 申万一级行业涨跌幅.....	5
图 2: 本报告期 (7.8-7.19) 化工申万二级行业涨跌幅.....	5
图 3: 本报告期 (7.8-7.19) 化工申万三级行业涨跌幅.....	6
图 4: 化工行业历史 PE 水平走势.....	7
图 5: 化工行业历史 PB 水平走势.....	7
图 6: WTI 和 Brent 原油现货价格走势 (截至 2019-7-15)	8
图 7: 美国原油商业库存情况 (百万桶)	9
图 8: 美国原油产量情况 (周度数据)	9
图 9: 美国炼厂原油加工量及利用率	9
图 10: 美国活跃钻井数 (月度数据)	9
图 11: PX 及价差走势情况 (美元/吨)	10
图 12: PTA 及价差走势情况 (美元/吨)	10
图 13: 乙二醇 (MEG) 价格走势 (元/吨)	10
图 14: 涤纶长丝价格走势 (元/吨)	10
图 15: 聚氨酯主要产品价格走势 (元/吨)	11
图 16: 草甘膦价格走势 (元/吨)	11
图 17: 化工行业上市公司 2019 年上半年业绩预告类型情况.....	21
图 18: 化工行业上市公司 2019 年上半年归母净利润增速分布情况.....	21

表目录

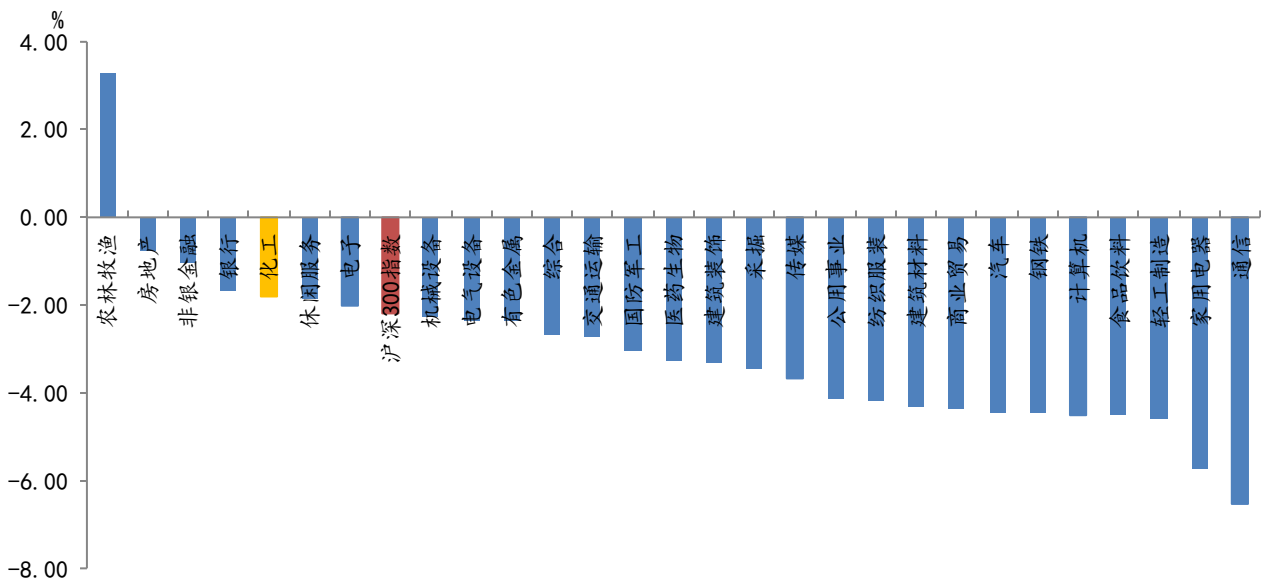
表 1: 本报告期 (7.8-7.19) 化工行业个股涨跌幅排行情况 (剔除停牌股票)	6
表 2: 本报告期 (7.8-7.20) 化工行业上市公司重要公告摘选.....	14
表 3: 化工行业上市公司重要股东增减持 (2019 年 4 月 19 日-2019 年 7 月 19 日)	14
表 4: 化工行业上市公司回购情况 (2019 年 4 月 19 日-2019 年 7 月 19 日)	17
表 5: 化工行业上市公司 2019 年半年度业绩预告公示情况.....	21

1 行情回顾（2019.7.8-2019.7.19）

本报告期（7.8-7.19），化工板块跌幅为 1.8%，在申万 28 个一级行业中位居第 5 位，跑赢沪深 300 指数 0.39pct。

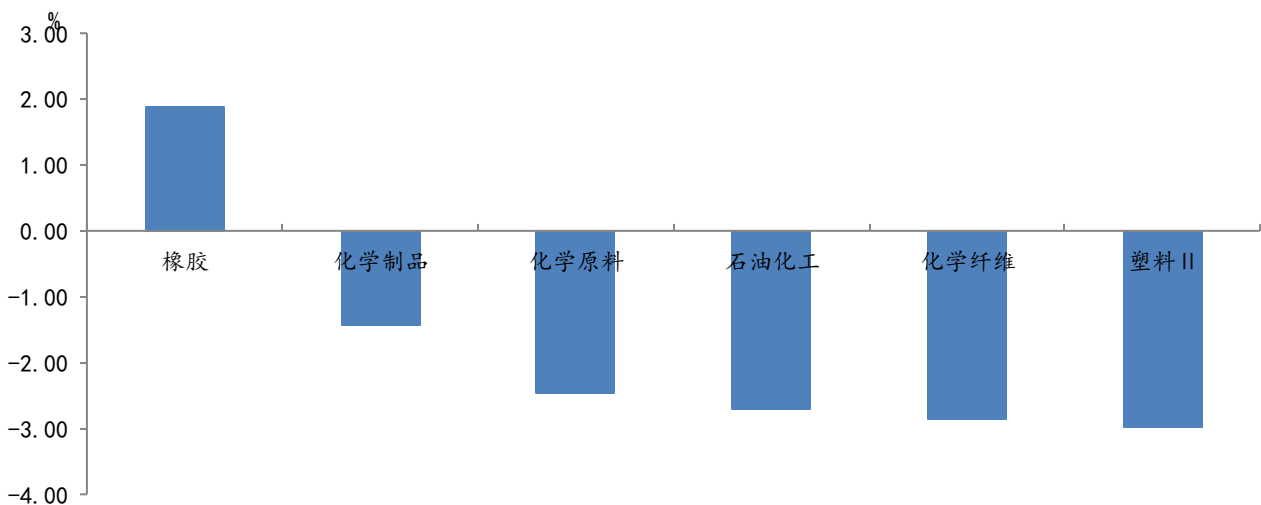
在化工行业申万二级分类中，橡胶板块涨幅最大，涨幅为 1.89%；塑料 II 板块跌幅最大，跌幅为 2.98%。在化工行业申万三级分类中，磷化工及磷酸盐、氟化工及制冷剂、维纶板块领涨，涨幅分别为 18.72%、9.53%、9.47%，聚氨酯、石油贸易、其他化学原料板块领跌，跌幅分别为 5.88%、4.88%、4.34%。

图 1：本报告期（7.8-7.19）申万一级行业涨跌幅



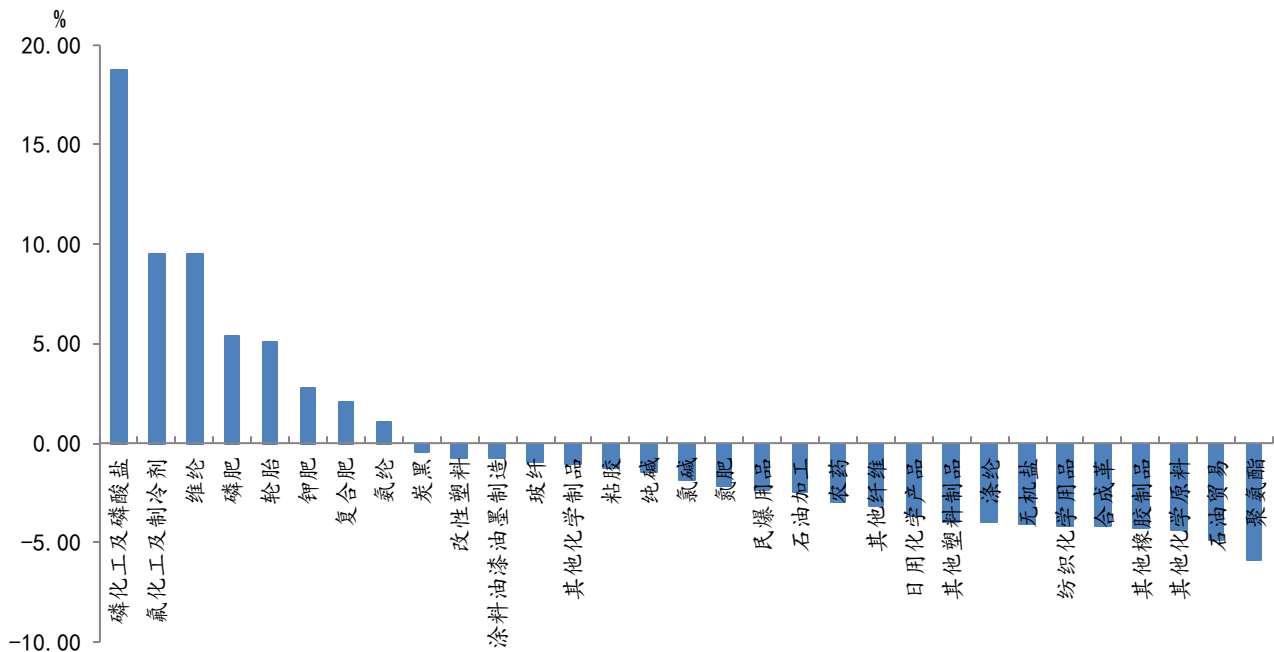
数据来源：Wind、长城国瑞证券研究所

图 2：本报告期（7.8-7.19）化工申万二级行业涨跌幅



数据来源：Wind、长城国瑞证券研究所

图 3：本报告期（7.8-7.19）化工申万三级行业涨跌幅



数据来源：Wind、长城国瑞证券研究所

表 1：本报告期（7.8-7.19）化工行业个股涨跌幅排行情况（剔除停牌股票）

涨幅前 10		跌幅前 10	
股票名称	涨跌幅 (%)	股票名称	涨跌幅 (%)
澄星股份	58.27	*ST 尤夫	-27.08
强力新材	31.26	ST 丰山	-19.35
中欣氟材	30.26	中石科技	-16.38
晶瑞股份	26.81	道氏技术	-15.68
德美化工	18.09	龙蟠科技	-15.16
九鼎新材	17.59	中简科技	-14.83
华信新材	16.88	德威新材	-13.54
多氟多	16.09	震安科技	-13.49
达志科技	14.42	时代新材	-12.27
中材科技	14.04	雅本化学	-12.07

数据来源：Wind、长城国瑞证券研究所

按照 2019 年 7 月 19 日收盘价计算，化工行业 PE 为 16.40 倍，低于同期历史均值（22.00 倍），高于同期历史均值减 1 倍标准差（14.42 倍）；PB 为 1.62 倍，略高于均值减 1 倍标准差（1.56 倍）。

图 4：化工行业历史 PE 水平走势

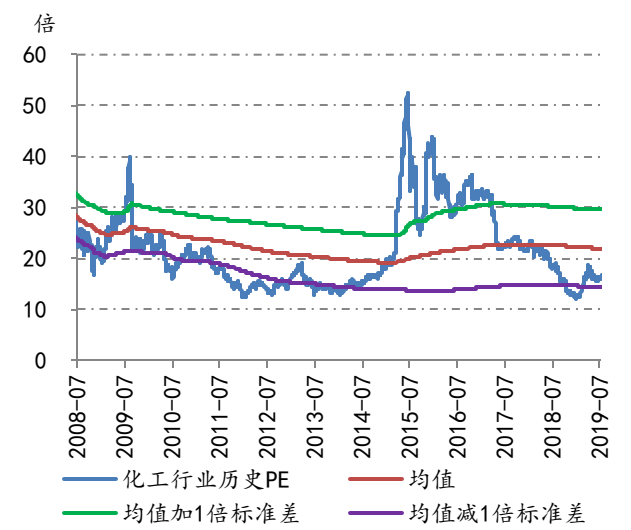
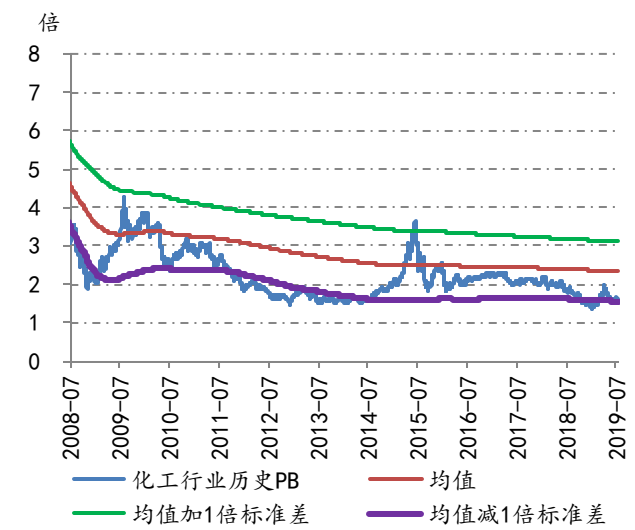


图 5：化工行业历史 PB 水平走势



2 重要产品数据

2.1 原油数据

根据 EIA 在 7 月 17 日公布的数据。

油价：7 月 15 日，WTI 原油现货价格收于 59.30 美元/桶，Brent 原油现货价格收于 66.86 美元/桶，较上期列示披露截止日（2019.7.1）价格分别上涨 0.66%、2.70%。

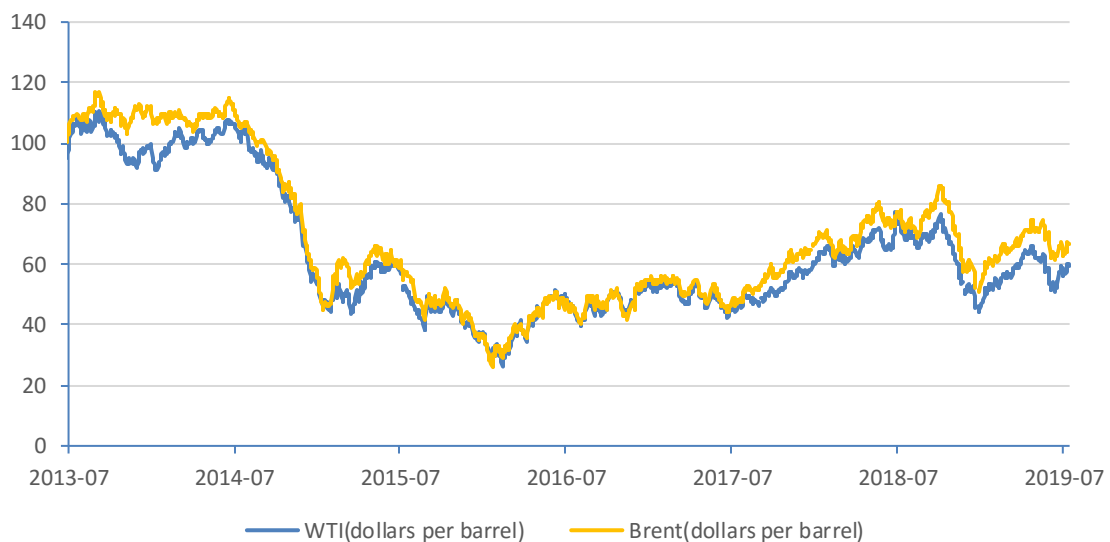
美国原油商业库存：截至 7 月 12 日，美国原油商业库存为 45,587.6 万桶，较 6 月 28 日减少 1,261.50 万桶，较 7 月 5 日减少 311.60 万桶。

美国原油产量：EIA 估计上周（7.6-7.12）美国原油产量为 1,200 万桶/日，较前一周（6.29-7.5）平均减少 30 万桶/日，较（6.22-6.28）周平均减少 20 万桶/日。

美国炼厂原油加工量及利用率：上周（7.6-7.12）美国炼厂原油加工量为 1,726.7 万桶/天，较前一周（6.29-7.5）减少 171 万桶/天；产能利用率为 94.4%，较前一周降低 0.36 个百分点。

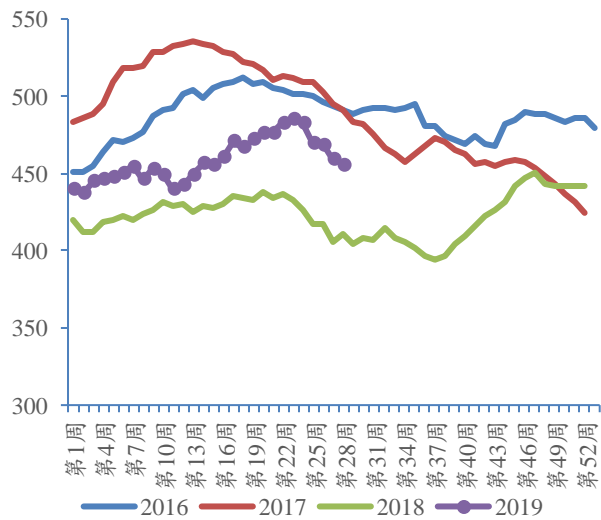
美国活跃钻井数：2019 年 4 月，美国活跃钻井数为 1,013 座，较 3 月份减少 10 座，较 2 月份减少 35 座。其中活跃石油钻井数为 824 座，较 3 月份减少 6 座，较 2 月份减少 29 座。

图 6：WTI 和 Brent 原油现货价格走势（截至 2019-7-15）



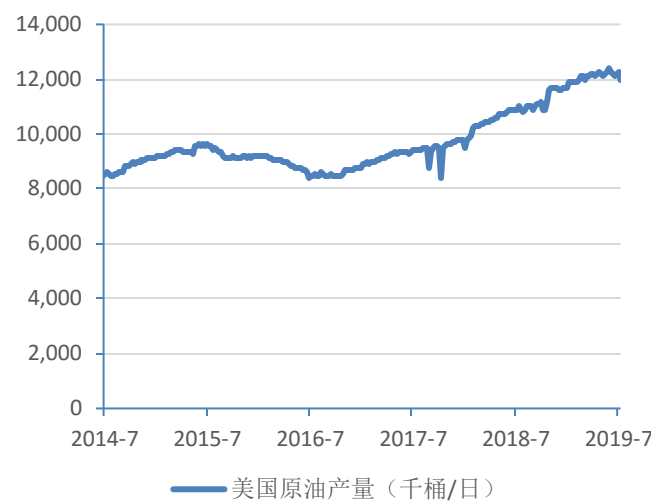
数据来源：EIA、长城国瑞证券研究所

图 7：美国原油商业库存情况（百万桶）



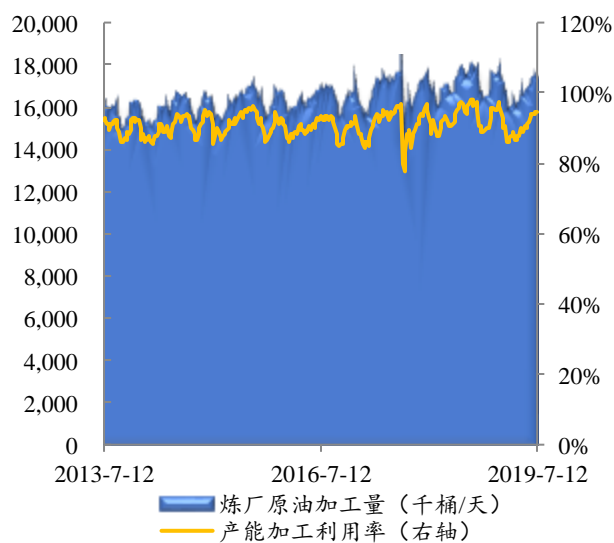
数据来源：EIA、长城国瑞证券研究所

图 8：美国原油产量情况（周度数据）



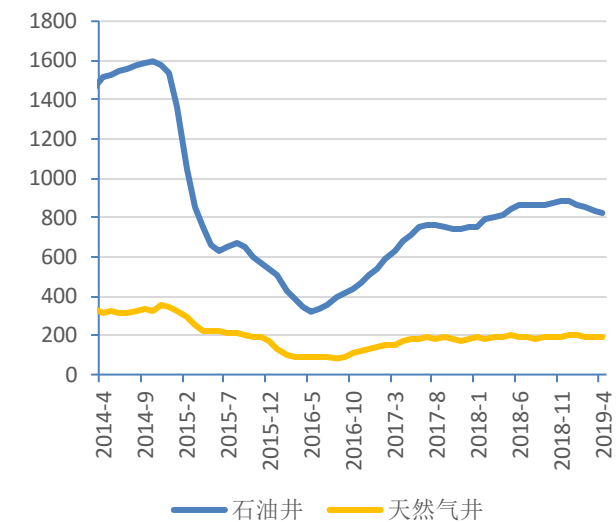
数据来源：EIA、长城国瑞证券研究所

图 9：美国炼厂原油加工量及利用率



数据来源：EIA、长城国瑞证券研究所

图 10：美国活跃钻井数（月度数据）



数据来源：EIA、长城国瑞证券研究所

2.2 聚酯及其他产品

PX 及价差：截至 2019 年 7 月 18 日，PX 现货价（CFR 中国）为 851.50 美元/吨，石脑油现货价（CFR 日本）为 505.13 美元/吨，（PX-石脑油）价差为 346.4 美元/吨，较上期末（7.4）增加 18.46 美元，较上周末（7.12）增加 4.04 美元。

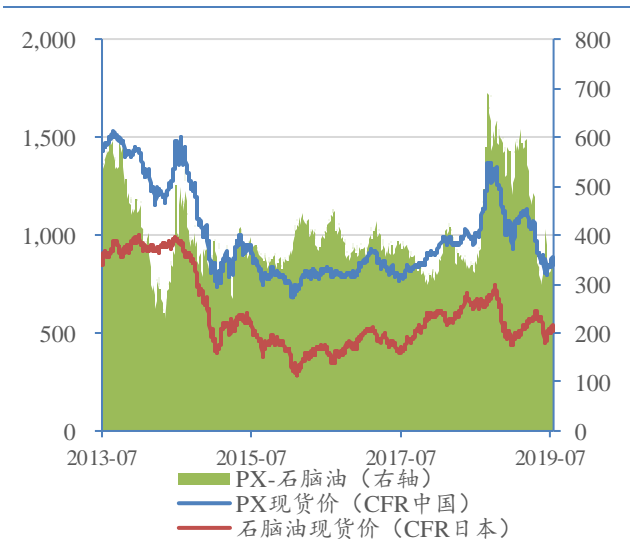
PTA 及价差：截至 2019 年 7 月 18 日，PTA 现货价（CFR 中国）为 756.50 美元/吨，（PTA-0.66*PX）价差为 194.51 美元，较上期末（7.4）降低 54.13 美元，较上周末（7.12）增加 13.7 美元。

乙二醇 (MEG)：截至 2019 年 7 月 18 日，乙二醇市场价（华东主流价）为 4375 元/吨，较上期末（7.5）降低 20 元，较上周末（7.12）增加 120 元。

涤纶长丝：截至 2019 年 7 月 12 日，DTY 中间价为 9550 元/吨，POY 中间价为 8200 元/吨，FDY 中间价为 8300 元/吨。

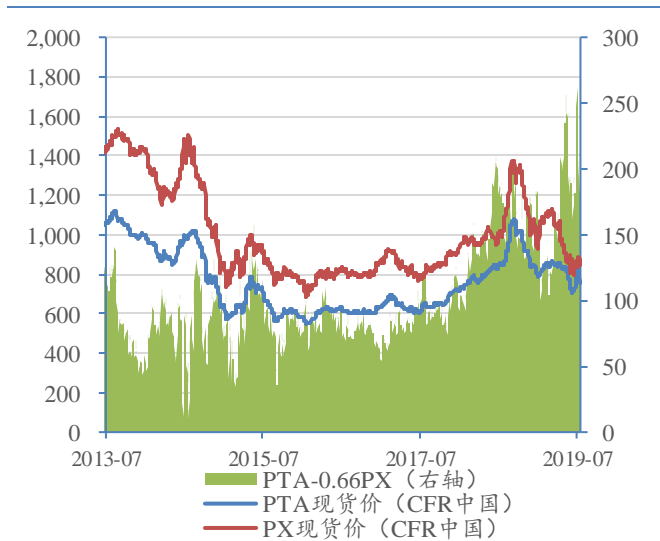
聚氨酯：截至 2019 年 7 月 12 日，纯 MDI（华东，主流价）为 17800 元/吨，聚合 MDI（江浙，主流价）为 12200 元/吨，TDI（华东，主流价）为 13600 元/吨。

图 11：PX 及价差走势情况（美元/吨）



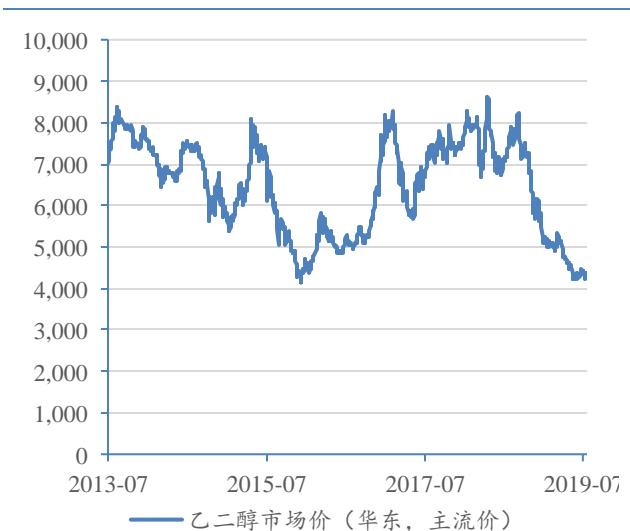
数据来源：Wind、长城国瑞证券研究所

图 12：PTA 及价差走势情况（美元/吨）



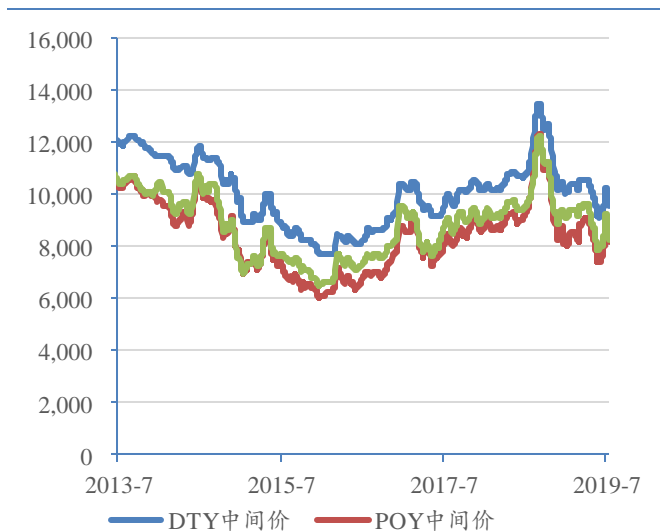
数据来源：Wind、长城国瑞证券研究所

图 13：乙二醇 (MEG) 价格走势（元/吨）



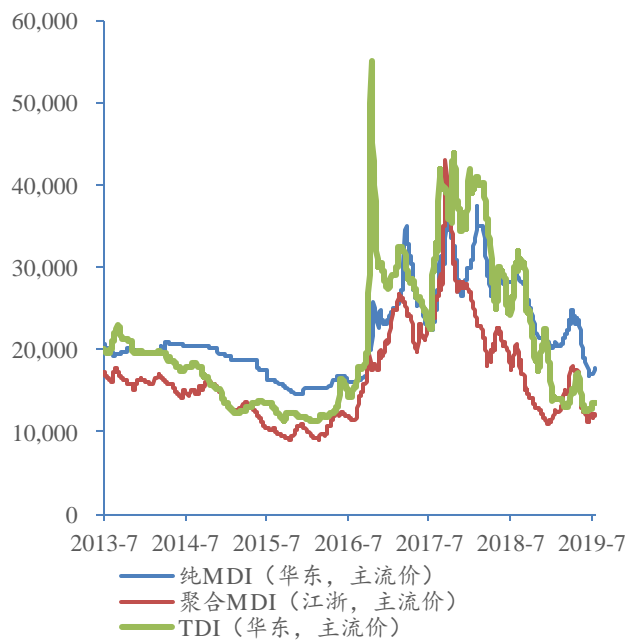
数据来源：Wind、长城国瑞证券研究所

图 14：涤纶长丝价格走势（元/吨）



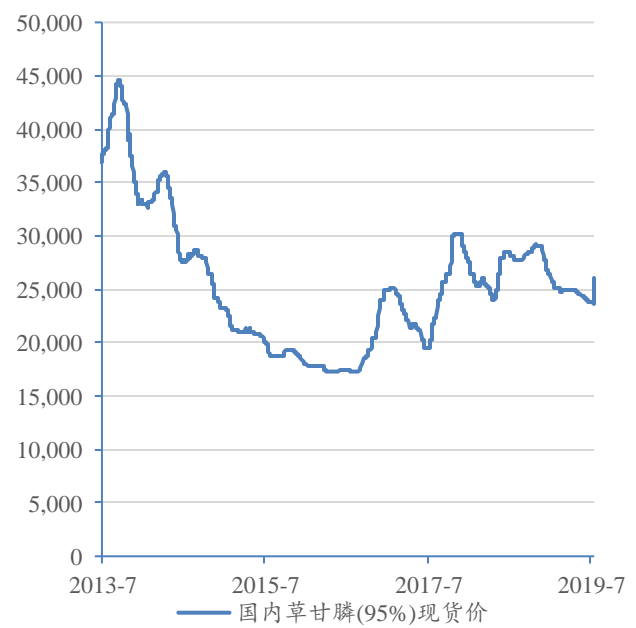
数据来源：Wind、长城国瑞证券研究所

图 15：聚氨酯主要产品价格走势（元/吨）



数据来源：Wind、长城国瑞证券研究所

图 16：草甘膦价格走势（元/吨）



数据来源：Wind、长城国瑞证券研究所

3 行业资讯速览

◆OPEC 月报：6 月原油日均产量下降至 2983 万桶

石油输出国组织(OPEC)7月11日公布最新月报显示,6月OPEC原油产量继续下降6.8万桶至2983万桶/日。伊朗6月原油产量大降14.2万桶至222.5万桶/日,受美国经济制裁影响成为OPEC中降幅最大的成员国。目前伊朗原油产量已经从2018年平均的355.3万桶/日减少逾百万桶。不过这主要基于二手数据来源计算得出,伊朗已经不再向OPEC上报产量数据。

另一方面,利比亚和安哥拉6月产量也大幅下降,环比降幅分别为5.8万桶/日和5.7万桶/日。委内瑞拉6月原油产量也减少1.6万桶/日至73.4万桶/日。在产量增长的成员国中,尼日利亚6月环比增幅最大,达到12.9万桶/日。第二大增产国为沙特,较5月增加12.6万桶至981.3万桶/日,不过依然低于承诺的减产目标1031.1万桶/日。

OPEC预计,2020年全球市场对其原油需求将会降低至2930万桶/日,较2019年水平减少约130万桶/日。(资料来源:新浪财经)

◆2018 年我国石油新增探明储量 9.59 亿吨

7月15日消息,自然资源部当天发布的2018年全国石油天然气资源勘查开采情况通报显示,2018年我国石油新增探明地质储量9.59亿吨,同比增长9.4%。其中,新增探明储量大于1亿吨的盆地有3个,分别是鄂尔多斯盆地、渤海湾盆地(陆上)和准噶尔盆地;新增探明储量大于1亿吨的油田有1个,为鄂尔多斯盆地的合水油田。

天然气新增探明地质储量8311.57亿立方米,同比增长49.7%。其中,新增探明储量大于1000亿立方米的盆地有2个,分别为鄂尔多斯和塔里木盆地。新增探明储量大于1000亿立方米的气田有3个,分别为鄂尔多斯盆地的苏里格气田和米脂气田、塔里木盆地的克拉苏气田。

(资料来源:国家石油和化工网)

◆第二轮第一批中央生态环境保护督察全部实现督察进驻

7月15日下午,中央第二生态环境保护督察组对福建省开展中央生态环境保护督察工作动员会在福州召开。至此,第二轮第一批中央生态环境保护督察全部实现督察进驻。

在督察进驻动员会上,各督察组组长强调,以习近平同志为核心的党中央高度重视生态文明建设和生态环境保护,将生态文明建设纳入中国特色社会主义“五位一体”总体布局和“四个全面”战略布局。

这次督察总的要求是“坚定、聚焦、精准、双查、引导、规范”,不断夯实生态环境保护政治责任。坚定,就是坚持问题导向,敢于动真碰硬,不解决问题绝不松手;聚焦,就是紧盯习

近平生态文明思想贯彻落实情况，紧盯人民群众身边突出生态环境问题解决情况;精准，就是把问题查实查透查准查深，经得起历史和实践检验;双查，就是既要查生态环境违法违规问题，又要查违规决策和监管不力问题，既要查不作为和慢作为，也查乱作为和滥作为;引导，就是要加强信息公开，接受社会监督，回应社会关切;规范，就是要严格按照《中央生态环境保护督察工作规定》要求开展督察工作。

根据安排，第二轮第一批中央生态环境保护督察进驻时间为1个月。进驻期间，各督察组分别设立专门值班电话和邮政信箱，受理被督察对象生态环境保护方面的来信来电举报，受理举报电话时间为每天8:00-20:00。截至7月15日20时，8个督察组共计受理群众来电来信举报809件，经梳理合并重复举报后，向被督察对象转办569件。（资料来源：中化新网）

◆禁止一刀切，15行业将开展环保分级评价

我国打赢蓝天保卫战三年行动计划即将迎来收官年，高耗能工业超低排放升级改造势在必行。《经济参考报》记者从知情人士处获悉，我国将以更大力度，更加精确地对高耗能产业进行停限产调节。据悉，相关部门正在计划对钢铁、煤炭、水泥、化工等15个重点行业开展绩效分级评价和差异化管理。通过生产工艺水平、治理技术等多项指标制定绩效评级细则，将行业企业分为A、B、C级，在京津冀及周边、长三角区域、汾渭平原等环保重点区域，根据不同天气条件，根据等级采取不同的停限产措施。

“在环保重点管控的31个行业中，将有15个行业进行绩效分级，进行差异化管理。”据知情人介绍，环保重点区域高耗能行业企业将在采取采暖季错峰生产、执行阶段性限产的同时，启动应急减排预警。在重污染天气采取应急响应，最大限度减少污染物排放。（资料来源：经济参考报）

4 重要公告及交易

表 2：本报告期（7.8-7.20）化工行业上市公司重要公告摘要

时间	公司	主要内容
2019-7-11	天晟新材	近日，公司全资子公司江苏新光环保工程有限公司中标“中交第二公路工程局有限公司成都轨道交通 17 号线一期工程 TJ01 标项目经理部声屏障招标 A 包件”、“广州铁路枢纽东北货车外绕线工程（第五批）建管甲供物资招标（WRWZ-10 包件 声屏障 WZ-2019-18）”、“新建福州至平潭铁路工程声风屏障 H03 包件”等项目，中标金额为 6,649.8762 万元。
2019-7-12	恒逸石化	公司控股子公司恒逸实业(文莱)有限公司(简称“恒逸文莱”)在文莱达鲁萨兰国(Brunei Darussalam)大摩拉岛(Pulau Muara Besar)投资建设的“PMB 石油化工项目”目前已完成工程建设、设备安装调试等工作，公司于 2019 年 3 月份完成公用工程交工投产，7 月份项目主装置实现全面中交，目前所有装置已转入联动试车阶段，预计较快进入商业运营阶段。文莱 PMB 石油化工项目原油加工能力 800 万吨/年，包括年生产 150 万吨芳烃、50 万吨苯和近 600 万吨汽柴煤油品等。
2019-7-13	君正集团	公司发布《重大资产购买报告书(草案)》，公司全资孙公司鄂尔多斯君正以现金方式收购春光置地、华泰兴农持有的中化物流 40%、20% 股权，交易标的中化物流 40% 股权、20% 股权的交易价格分别为 138,000.00 万元、69,000.00 万元。
2019-7-16	中材科技	公司拟与长园集团股份有限公司及莘县湘融德创企业管理咨询中心(有限合伙)共同向湖南中锂新材料有限公司增资，合计增资金额为 11.37 亿元，其中公司出资 9.97 亿元，长园集团出资 0.26 亿元，湘融德创出资 1.14 亿元。增资后，公司将持有湖南中锂 60% 股权，湖南中锂成为公司之控股子公司；长园集团持有湖南中锂 30% 股权，湘融德创持有湖南中锂 10% 股权。
2019-7-17	卫星石化	公司发布《2019 年度非公开发行 A 股股票预案》，本次非公开发行股票募集资金总额不超过 30 亿元，扣除发行费用后将用于连云港石化有限公司年产 135 万吨 PE、219 万吨 EOE 和 26 万吨 ACN 联合装置项目。
2019-7-17	元力股份	公司发布《非公开发行 A 股股票预案》，公司本次非公开发行股票募集资金总额不超过 88,345.00 万元(含 88,345.00 万元)，在扣除发行费用后拟投入下列项目：1) 南平工业园区活性炭建设项目；2) 南平元力活性炭研发中心建设项目；3) 偿还银行贷款及补充流动资金项目。
2019-7-19	金浦钛业	公司拟向金浦东部投资、古纤道新材料和前海久银发行股份购买其合计持有的古纤道绿色纤维 100% 股权。同时，拟以非公开发行方式向不超过 10 名的特定投资者发行股票募集配套资金，募集配套资金总额不超过 150,000 万元。本次重组标的资产交易作价为 560,000 万元。古纤道绿色纤维主要从事涤纶工业丝、聚酯切片的研发、生产和销售以及部分民用丝的生产及销售。

资料来源：Wind、长城国瑞证券研究所

表 3：化工行业上市公司重要股东增减持（2019 年 4 月 19 日-2019 年 7 月 19 日）

名称	申万二级行业	变动次数	涉及股东数	总变动方向	净买入股份数(万股)	增减仓参考市值(万元)
增持						
苏盐井神	化学原料	1	1	增持	305.90	2,254.70
赛轮轮胎	橡胶	1	1	增持	275.00	825.61
丹化科技	化学制品	3	3	增持	573.27	2,303.93
江苏索普	化学制品	1	1	增持	306.43	1,969.39
江山股份	化学制品	13	12	增持	36.66	698.32
恒力石化	化学纤维	3	1	增持	1,470.71	20,992.22
广汇能源	石油化工	14	14	增持	650.94	2,273.69
德方纳米	化学制品	1	1	增持	0.01	1.16

裕兴股份	塑料	16	1	增持	850.45	7,689.78
日科化学	化学制品	4	2	增持	525.83	3,430.81
华峰超纤	塑料	1	1	增持	200.00	2,874.11
新开源	化学制品	3	1	增持	17.41	284.28
中科电气	化学制品	1	1	增持	0.02	0.12
金奥博	化学制品	1	1	增持	0.43	5.87
山东赫达	化学制品	1	1	增持	0.02	0.48
国光股份	化学制品	1	1	增持	0.30	5.70
康达新材	化学制品	1	1	增持	39.52	496.18
赞宇科技	化学制品	1	1	增持	424.10	3,378.93
宝莫股份	化学制品	1	1	增持	1.36	8.25
齐翔腾达	化学制品	10	2	增持	1,054.88	8,339.74
天原集团	化学原料	6	1	增持	18.00	123.62
利尔化学	化学制品	31	13	增持	86.06	1,284.66
东华能源	石油化工	2	1	增持	3.15	30.80
海利得	化学纤维	5	3	增持	258.16	997.73
兴化股份	化学制品	1	1	增持	0.05	0.24
中材科技	化学制品	3	2	增持	9.51	93.55
吉林化纤	化学纤维	5	4	增持	3,322.08	9,306.13
减持						
至正股份	塑料	4	4	减持	-298.06	-6,106.15
吉华集团	化学制品	1	1	减持	-73.87	-1,284.59
龙蟠科技	石油化工	1	1	减持	-254.06	-3,170.02
嘉澳环保	化学制品	1	1	减持	-73.26	-2,011.95
天安新材	化学制品	2	2	减持	-22.49	-231.11
阿科力	化学制品	3	1	减持	-13.87	-338.38
晶华新材	化学制品	1	1	减持	-62.03	-963.22
珀莱雅	化学制品	1	1	减持	-44.49	-3,048.22
广信股份	化学制品	3	3	减持	-928.66	-14,306.90
亚邦股份	化学制品	1	1	减持	-77.42	-583.35
碳元科技	化学制品	2	2	减持	-234.00	-4,578.03
东方材料	化学制品	2	2	减持	-0.92	-13.31
先达股份	化学制品	7	4	减持	-85.88	-2,964.37
和邦生物	化学原料	2	2	减持	-15,262.58	-30,920.18
美思德	化学制品	3	1	减持	-14.07	-238.10
石大胜华	化学制品	6	6	减持	-304.57	-10,047.12
桐昆股份	化学纤维	4	4	减持	-39.73	-621.90
东材科技	塑料	13	2	减持	-1,080.00	-5,100.43
湖南海利	化学制品	1	1	减持	-355.22	-2,364.56
上海家化	化学制品	1	1	减持	-6.90	
新日恒力	化学制品	14	2	减持	-1,826.53	-14,583.57
天地数码	化学制品	14	5	减持	-16.79	-626.00
御家汇	化学制品	36	3	减持	-364.32	-5,119.91



科创新源	橡胶	10	4	减持	-538.61	-12,607.42
怡达股份	化学制品	1	1	减持	-65.95	-1,443.87
华信新材	塑料	9	3	减持	-244.40	-4,346.40
国立科技	塑料	42	3	减持	-160.02	-1,915.35
光威复材	化学纤维	41	2	减持	-1,510.82	-71,953.85
双一科技	化学制品	17	2	减持	-166.38	-3,879.75
中石科技	化学制品	40	2	减持	-181.86	-5,505.04
飞鹿股份	化学制品	9	4	减持	-238.39	-2,623.77
晶瑞股份	化学原料	2	2	减持	-258.21	-4,247.34
南京聚隆	塑料	6	3	减持	-48.62	-1,436.53
正丹股份	化学制品	31	2	减持	-486.13	-2,859.41
扬帆新材	化学制品	13	8	减持	-296.60	-6,442.94
利安隆	化学制品	9	4	减持	-265.80	-8,813.07
天铁股份	橡胶	2	2	减持	-0.70	-15.21
容大感光	化学制品	6	2	减持	-53.32	-1,001.70
中旗股份	化学制品	11	4	减持	-352.13	-13,427.64
星源材质	化学制品	1	1	减持	-77.97	-1,928.77
同益股份	塑料	1	1	减持	-90.06	-1,859.45
广信材料	化学制品	8	4	减持	-50.57	-708.78
达威股份	化学制品	1	1	减持	-103.93	-1,492.40
世名科技	化学制品	8	2	减持	-102.78	-1,946.14
川金诺	化学制品	15	6	减持	-178.63	-4,120.09
杭州高新	塑料	2	2	减持	-48.67	-765.34
强力新材	化学制品	8	2	减持	-1,652.00	-19,761.09
科隆股份	化学制品	23	8	减持	-172.23	-1,945.80
富邦股份	化学制品	3	3	减持	-6.62	-64.93
德威新材	塑料	11	3	减持	-1,310.32	-7,374.26
国瓷材料	化学原料	17	2	减持	-2,828.99	-45,274.39
瑞丰高材	化学制品	10	4	减持	-34.67	-318.57
上海新阳	化学制品	4	2	减持	-4.00	-146.34
银禧科技	塑料	3	3	减持	-715.69	-4,717.39
高盟新材	化学制品	6	2	减持	-201.71	-1,896.67
元力股份	化学制品	4	2	减持	-72.63	-1,947.83
天晟新材	化学制品	5	3	减持	-1,111.68	-6,586.09
青松股份	化学制品	5	2	减持	-65.79	-736.79
阳谷华泰	橡胶	2	1	减持	-3.16	-34.96
建新股份	化学制品	6	4	减持	-17.58	-164.02
奥克股份	化学制品	2	2	减持	-404.09	-12.07
回天新材	化学制品	4	3	减持	-2,128.14	-17,297.01
硅宝科技	化学制品	3	1	减持	-155.35	-1,220.89
名臣健康	化学制品	3	2	减持	-100.00	-2,553.68
沃特股份	塑料	47	1	减持	-90.40	-1,762.77
红墙股份	化学制品	4	2	减持	-128.24	-2,245.37

凯龙股份	化学制品	41	17	减持	-981.33	-13,067.53
高科石化	石油化工	10	2	减持	-103.58	-2,073.88
世龙实业	化学制品	2	2	减持	-61.45	-544.46
利民股份	化学制品	29	5	减持	-119.08	-1,824.54
天赐材料	化学制品	1	1	减持	-0.72	-17.07
德联集团	化学制品	2	1	减持	-8.00	-36.51
卫星石化	化学原料	1	1	减持	-0.70	-14.35
雅化集团	化学制品	1	1	减持	-0.96	-6.24
辉丰股份	化学制品	1	1	减持	-0.03	-0.09
百川股份	化学制品	1	1	减持	-40.00	-231.66
闰土股份	化学制品	1	1	减持	-62.00	-765.89
多氟多	化学制品	1	1	减持	-3.00	-46.86
双箭股份	橡胶	9	2	减持	-1,063.23	-3,109.44
永太科技	化学制品	1	1	减持	-2.37	-22.00
华昌化工	化学制品	32	1	减持	-3,833.96	-33,100.33
联化科技	化学制品	1	1	减持	-1.80	-20.51
九鼎新材	化学制品	4	1	减持	-1,329.85	-8,875.81
芭田股份	化学制品	1	1	减持	-8.93	-31.24
湘潭电化	化学原料	2	2	减持	-814.08	-5,515.63
沧州明珠	塑料	13	1	减持	-1,417.90	-5,665.17
鸿达兴业	化学原料	5	1	减持	-2,588.71	-14,731.32
美达股份	化学纤维	8	1	减持	-237.81	-1,214.52
沈阳化工	石油化工	1	1	减持	-0.35	-1.46
新金路	化学原料	1	1	减持	-1,218.00	-5,765.94

资料来源: Wind、长城国瑞证券研究所

表 4: 化工行业上市公司回购情况 (2019 年 4 月 19 日-2019 年 7 月 19 日)

公司	申万二级行业	回购目的	区间已回购金额 (万元)	区间已回购股数
国际实业	石油化工	市值管理	185.74	453,301
青岛双星	橡胶	股权激励注销	265.20	850,000
青岛双星	橡胶	股权激励注销	1,957.63	6,274,458
远兴能源	化学原料	股权激励注销	96.60	600,000
远兴能源	化学原料	其他	71,992.81	258,270,001
恒逸石化	化学纤维	股权激励注销	293.50	679,000
航锦科技	化学原料	其他	24,574.74	19,842,500
中广核技	化学制品	盈利补偿	0.00	11
中广核技	化学制品	盈利补偿	0.00	30,600,100
新洋丰	化学制品	实施股权激励	13,264.06	14,542,659
诚志股份	化学制品	其他	45,500.78	33,854,984
鸿达兴业	化学原料	实施股权激励	10,027.03	21,711,700
华邦健康	化学制品	市值管理	27,567.63	54,908,494
中核钛白	化学制品	其他	12,995.07	29,898,800
中核钛白	化学制品	其他	16,890.04	47,839,206
芭田股份	化学制品	盈利补偿	0.00	3,184,870

澳洋健康	化学纤维	其他	4,417.80	10,749,002
澳洋健康	化学纤维	股权激励注销	17,303.73	28,936,000
海利得	化学纤维	其他	25,997.07	63,942,125
诺普信	化学制品	其他	10,095.16	14,837,471
东华能源	石油化工	其他	46,752.55	56,805,557
联化科技	化学制品	股权激励注销	885.78	1,110,000
联化科技	化学制品	股权激励注销	729.37	914,000
永太科技	化学制品	股权激励注销	2,326.90	2,930,600
同德化工	化学制品	其他	10,005.69	17,707,308
神剑股份	化学制品	其他	5,106.37	13,521,001
神剑股份	化学制品	其他	9,854.03	25,021,480
双箭股份	橡胶	市值管理	11,260.48	16,927,736
多氟多	化学制品	股权激励注销	22,906.79	18,730,000
齐翔腾达	化学制品	其他	1,033.62	1,292,300
百川股份	化学制品	其他	6,500.69	12,811,000
雅化集团	化学制品	股权激励注销	911.56	1,311,600
雅化集团	化学制品	市值管理	10,000.03	12,042,100
东方铁塔	化学制品	盈利补偿	0.00	28,924,062
辉隆股份	化学制品	其他	10,048.13	19,694,276
金禾实业	化学制品	其他	9,023.89	4,946,182
金禾实业	化学制品	市值管理	9,979.22	5,468,058
龙蟠佰利	化学制品	其他	75,010.88	56,936,308
龙蟠佰利	化学制品	股权激励注销	22.19	74,550
道明光学	化学制品	盈利补偿	0.00	1,821,654
康达新材	化学制品	其他	185.53	157,211
天赐材料	化学制品	股权激励注销	152.70	197,860
利民股份	化学制品	股权激励注销	17.99	27,650
洪汇新材	化学制品	其他	1,799.60	865,440
洪汇新材	化学制品	其他	3,191.76	1,300,000
红墙股份	化学制品	股权激励注销	10,818.39	6,383,900
山东赫达	化学制品	股权激励注销	22.72	24,000
恩捷股份	化学制品	股权激励注销	79.93	55,800
纳尔股份	塑料	股权激励注销	275.81	152,635
纳尔股份	塑料	股权激励注销	274.45	108,050
川恒股份	化学制品	股权激励注销	3,672.30	2,829,200
集泰股份	化学制品	其他	3,088.46	2,747,000
硅宝科技	化学制品	其他	2,151.07	3,559,600
新宙邦	化学制品	股权激励注销	903.03	629,000
新宙邦	化学制品	股权激励注销	134.87	90,000
回天新材	化学制品	其他	4,960.35	5,333,250
回天新材	化学制品	其他	5,000.72	7,107,424
鼎龙股份	化学制品	盈利补偿	0.00	1,720,755
鼎龙股份	化学制品	其他	30,297.60	38,676,240

鼎龙股份	化学制品	股权激励注销	365.31	878,158
安诺其	化学制品	其他	3,656.35	7,857,412
安诺其	化学制品	股权激励注销	2,502.64	6,629,520
安诺其	化学制品	股权激励注销	188.48	620,000
三聚环保	化学制品	股权激励注销	469.01	783,649
奥克股份	化学制品	股权激励注销	392.07	950,000
新开源	化学制品	市值管理	10,049.78	2,715,900
长海股份	化学制品	其他	5,757.47	6,490,300
长海股份	化学制品	其他	10,000.58	9,305,397
银禧科技	塑料	其他	2,007.24	2,372,800
银禧科技	塑料	盈利补偿	0.00	52,251,840
银禧科技	塑料	盈利补偿	0.00	3,652,117
上海新阳	化学制品	其他	3,998.62	1,670,800
瑞丰高材	化学制品	股权激励注销	8.24	15,000
裕兴股份	塑料	其他	7,848.73	9,895,134
裕兴股份	塑料	股权激励注销	582.99	1,036,000
德威新材	塑料	股权激励注销	1,388.09	4,929,300
富邦股份	化学制品	股权激励注销	1,352.87	2,201,077
富邦股份	化学制品	股权激励注销	29.29	25,500
科隆股份	化学制品	盈利补偿	0.00	395,966
世名科技	化学制品	其他	4,999.95	2,951,016
世名科技	化学制品	股权激励注销	10.01	10,000
达威股份	化学制品	股权激励注销	5,241.78	4,734,505
同益股份	塑料	股权激励注销	238.12	96,246
同益股份	塑料	股权激励注销	1,050.23	282,080
天铁股份	橡胶	股权激励注销	11.89	10,000
晨化股份	化学制品	股权激励注销	1.50	2,000
扬帆新材	化学制品	股权激励注销	20.78	20,000
正丹股份	化学制品	其他	2,001.18	3,474,060
飞鹿股份	化学制品	其他	1,697.90	1,650,000
双一科技	化学制品	实施股权激励	3,670.61	1,990,021
怡达股份	化学制品	股权激励注销	472.86	295,000
怡达股份	化学制品	其他	1,511.38	800,000
御家汇	化学制品	市值管理	14,846.86	17,096,316
巨化股份	化学制品	市值管理	5,629.26	7,821,251
嘉化能源	化学制品	其他	40,068.19	40,785,336
嘉化能源	化学制品	市值管理	49,849.63	51,780,523
上海家化	化学制品	股权激励注销	883.66	465,086
恒力石化	化学纤维	其他	122,427.37	87,015,274
浙江龙盛	化学制品	其他	68,093.33	70,000,070
华鲁恒升	化学制品	股权激励注销	13.93	33,800
风神股份	橡胶	其他	3,067.02	6,938,326
新安股份	化学制品	股权激励注销	313.43	630,000

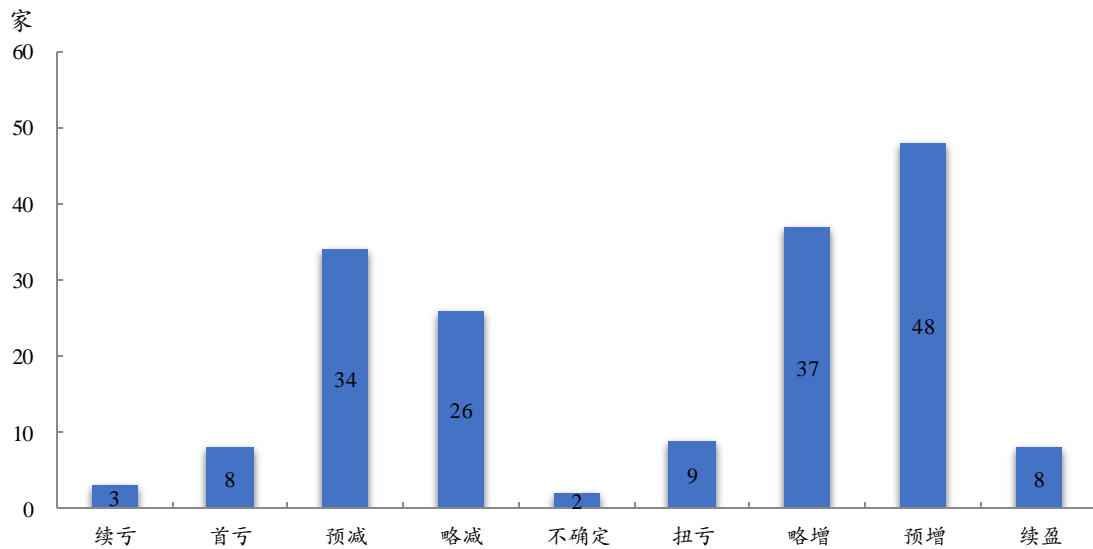
新安股份	化学制品	股权激励注销	53.76	110,000
华谊集团	化学制品	盈利补偿	0.00	12,134,150
新奥股份	化学制品	其他	19,958.21	18,340,068
赛轮轮胎	橡胶	实施股权激励	34,842.25	134,780,045
东材科技	塑料	其他	5,842.66	13,732,000
玲珑轮胎	橡胶	其他	36,212.88	21,999,951
万盛股份	化学制品	盈利补偿	0.00	4,498,881
和邦生物	化学原料	其他	40,000.00	224,949,376
东方材料	化学制品	其他	1,683.15	1,470,040
皇马科技	化学制品	其他	1,477.12	1,069,660
亚邦股份	化学制品	其他	5,366.55	5,830,000
亚士创能	化学制品	其他	3,500.68	2,522,369
珀莱雅	化学制品	股权激励注销	137.32	76,500
拉芳家化	化学制品	实施股权激励	4,372.36	2,868,840
三棵树	化学制品	实施股权激励	613.29	144,000
三棵树	化学制品	股权激励注销	257.88	112,687
康普顿	石油化工	实施股权激励	220.85	200,000
永悦科技	化学制品	其他	3,039.66	2,970,000
龙蟠科技	石油化工	股权激励注销	109.37	168,000
苏博特	化学制品	股权激励注销	26.07	30,000

资料来源：Wind、长城国瑞证券研究所

5 化工行业上市公司 2019 年半年度业绩预告情况

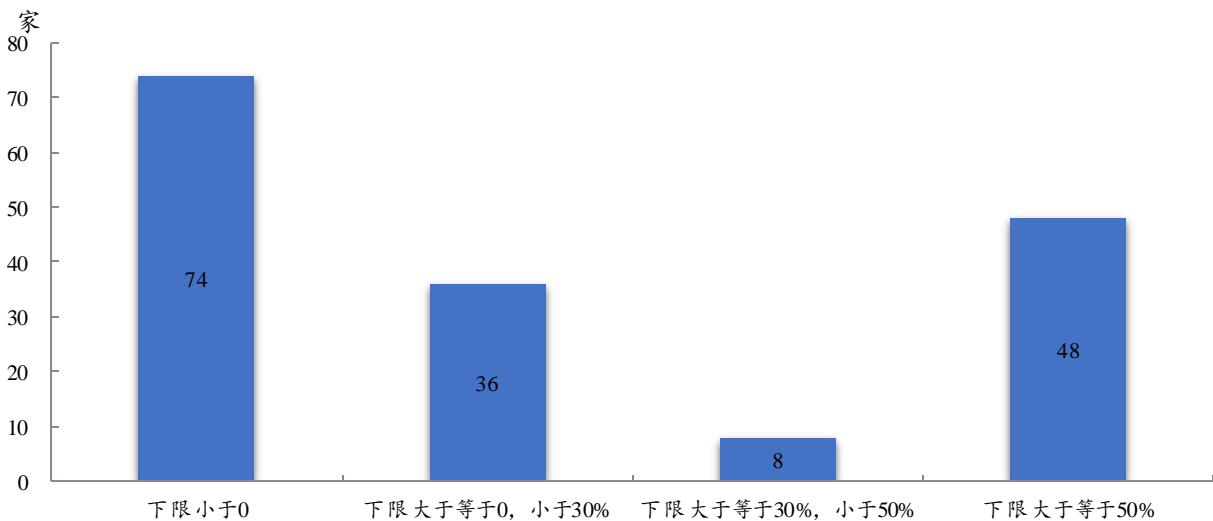
截至 2019 年 7 月 20 日，我们跟踪的化工 333 家公司共有 175 家公司披露 2019 年半年度业绩预告，续亏 3 家；首亏 8 家；预减 34 家；略减 26 家；不确定 2 家；扭亏 9 家；略增 37 家；预增 48 家；续盈 8 家。另外，共有 166 家公司公布净利润增速上下限，其中 92 家公司增速下限大于等于 0，56 家公司增速下限大于等于 30%，48 家公司增速下限大于等于 50%。

图 17：化工行业上市公司 2019 年上半年业绩预告类型情况



资料来源：Wind、长城国瑞证券研究所

图 18：化工行业上市公司 2019 年上半年归母净利润增速分布情况



资料来源：Wind、长城国瑞证券研究所

表 5：化工行业上市公司 2019 年半年度业绩预告公示情况

证券简称	业绩预告类型	公告日期	净利润增速下限 (%)	净利润增速上限 (%)	净利润下限 (百万元)	净利润上限 (百万元)
联化科技	预增	2019-7-12	4,100.00	4,400.00	236.91	253.83
上海新阳	扭亏	2019-7-2	1,565.74	1,592.39	275.00	280.00
大庆华科	扭亏	2019-7-13	664.26	754.54	25.00	29.00
雪峰科技	预增	2019-7-20	490.80	490.80	17.85	17.85
*ST 东凌	扭亏	2019-7-13	371.33	399.71	15.30	16.90
硅宝科技	预增	2019-7-11	320.00	350.00	44.30	47.40
先锋新材	扭亏	2019-7-15	299.40	318.93	50.02	54.92

红宝丽	预增	2019-4-24	238.00	286.00	35.00	40.00
华西股份	预增	2019-7-9	236.57	287.56	330.00	380.00
集泰股份	预增	2019-7-13	231.69	279.08	28.00	32.00
安利股份	扭亏	2019-7-15	222.63	260.95	16.00	21.00
茂化实华	预增	2019-7-13	209.70	295.72	72.00	92.00
新乡化纤	预增	2019-7-13	180.55	202.13	65.00	70.00
云南能投	预增	2019-4-27	178.44	226.79	167.00	196.00
贵州轮胎	预增	2019-7-13	159.58	273.15	80.00	115.00
金力泰	预增	2019-7-13	150.00	180.00	13.49	15.11
华昌化工	预增	2019-7-2	139.63	152.24	190.00	200.00
恩捷股份	预增	2019-4-30	135.08	185.08	379.25	459.92
蓝晓科技	预增	2019-7-15	125.00	150.00	136.02	151.13
宝莫股份	扭亏	2019-4-26	124.13	136.20	4.60	6.90
国际实业	扭亏	2019-7-13	122.00	131.00	8.50	12.00
高盟新材	预增	2019-7-10	121.00	150.00	83.00	94.00
赞宇科技	预增	2019-7-13	120.70	157.48	180.00	210.00
青岛金王	预增	2019-4-29	120.00	170.00	281.39	345.34
山东赫达	预增	2019-4-23	120.00	150.00	70.40	80.00
ST 南风	扭亏	2019-7-13	105.25	107.00	6.00	8.00
雅克科技	预增	2019-4-24	103.00	128.00	86.04	96.64
科隆股份	预增	2019-7-13	100.44	129.07	10.50	12.00
美联新材	预增	2019-7-13	100.00	130.00	55.56	63.89
云天化	预增	2019-7-13	90.97	90.97	126.00	126.00
利民股份	预增	2019-7-1	90.00	100.00	195.62	205.91
皖维高新	预增	2019-7-9	90.00	110.00	167.25	184.86
亚士创能	预增	2019-7-13	83.00	83.00	35.20	35.20
江南化工	预增	2019-4-26	70.00	100.00	183.47	215.85
川恒股份	预增	2019-7-10	70.00	100.00	50.39	59.29
*ST 东南	预增	2019-7-5	67.52	109.40	4.00	5.00
卫星石化	预增	2019-4-18	65.31	86.74	540.00	610.00
石大胜华	预增	2019-7-13	65.00	83.00	216.77	241.77
湘潭电化	预增	2019-7-13	64.58	81.04	50.00	55.00
中材科技	预增	2019-7-12	60.00	80.00	615.03	691.91
国泰集团	预增	2019-7-6	60.00	90.00	56.92	67.59
银禧科技	预增	2019-7-6	58.00	82.00	65.00	75.00
赛轮轮胎	预增	2019-7-16	57.14	57.14	500.00	500.00
*ST 盐湖	续亏	2019-7-15	53.36	64.38	-550.00	-420.00
德美化工	预增	2019-4-29	51.04	100.22	43.00	57.00
双箭股份	预增	2019-6-24	50.00	80.00	109.17	131.00
广信材料	预增	2019-7-13	50.00	80.00	46.35	55.63
双一科技	预增	2019-7-11	50.00	70.00	66.09	74.90
*ST 河化	续亏	2019-7-13	47.71	59.02	-37.00	-29.00
东方铁塔	预增	2019-4-30	40.00	80.00	225.71	290.20

中欣氟材	预增	2019-7-9	40.00	60.00	22.46	25.67
德方纳米	预增	2019-7-13	40.00	60.00	44.62	51.00
中科电气	预增	2019-7-13	35.00	65.00	68.35	83.54
光威复材	略增	2019-7-10	35.00	45.00	289.27	310.70
红墙股份	略增	2019-7-13	30.00	50.00	56.72	65.45
利安隆	略增	2019-7-11	30.00	35.00	112.08	116.39
濮阳惠成	略增	2019-7-13	25.00	45.00	65.37	75.83
青松股份	预增	2019-7-13	24.35	53.73	182.00	225.00
当升科技	略增	2019-7-13	24.10	37.40	140.00	155.00
长海股份	略增	2019-7-11	20.41	44.50	130.00	156.00
云图控股	略增	2019-4-23	20.00	50.00	108.98	136.22
裕兴股份	略增	2019-7-12	20.00	40.00	43.27	50.49
同大股份	略增	2019-7-10	20.00	50.00	13.96	17.45
川金诺	略增	2019-7-13	20.00	40.00	32.51	37.92
南京聚隆	略增	2019-7-12	20.00	35.00	12.92	14.54
中简科技	略增	2019-7-15	18.26	28.10	52.47	56.84
新开源	略增	2019-7-12	15.88	25.23	62.00	67.00
新洋丰	略增	2019-6-20	15.00	30.00	619.39	700.18
中旗股份	略增	2019-7-12	10.56	22.84	90.00	100.00
天铁股份	略增	2019-7-13	10.04	21.04	30.00	33.00
回天新材	略增	2019-7-13	10.00	25.00	100.55	114.26
安诺其	略增	2019-7-13	10.00	30.00	110.35	130.40
星源材质	略增	2019-7-12	8.83	12.10	166.35	171.35
双象股份	预增	2019-4-24	5.00	55.00	15.19	22.42
新宙邦	略增	2019-7-10	5.00	20.00	126.72	144.83
日科化学	略增	2019-7-9	5.00	25.00	61.18	72.83
海达股份	略增	2019-7-13	5.00	15.00	96.38	105.56
富邦股份	略增	2019-7-13	5.00	25.00	48.89	58.21
晨化股份	略增	2019-7-10	5.00	25.00	34.40	40.95
七彩化学	略增	2019-7-4	5.00	12.01	55.19	58.87
奥克股份	略增	2019-7-3	3.74	11.71	130.00	140.00
华信新材	略增	2019-7-12	3.00	20.00	25.70	29.94
佛塑科技	略增	2019-7-13	2.22	15.41	31.00	35.00
新化股份	略增	2019-6-5	1.26	3.49	91.00	93.00
同益股份	略增	2019-7-12	1.05	13.68	16.00	18.00
协鑫能科	略增	2019-7-13	0.23	21.56	235.00	285.00
万润股份	略增	2019-6-18	0.00	30.00	192.83	250.68
国光股份	略增	2019-7-13	0.00	10.00	138.21	152.03
金奥博	略增	2019-4-30	0.00	15.00	31.62	36.36
鼎龙股份	略增	2019-7-13	0.00	10.00	131.45	144.59
强力新材	略增	2019-7-13	0.00	15.00	78.83	90.65
扬帆新材	略增	2019-7-15	0.00	10.00	67.03	73.74
华峰氨纶	续盈	2019-7-13	-4.89	14.86	236.00	285.00

达威股份	续盈	2019-7-13	-5.00	10.00	19.47	22.55
科创新源	续盈	2019-7-12	-9.70	7.67	26.00	31.00
东华能源	续盈	2019-7-13	-10.00	10.00	624.06	762.74
宝利国际	续盈	2019-7-13	-10.00	10.00	22.68	27.71
乐凯新材	续盈	2019-7-13	-10.00	10.00	41.28	50.46
世名科技	续盈	2019-7-13	-10.00	10.00	33.07	40.42
吉林化纤	续盈	2019-7-13	-11.14	1.55	70.00	80.00
容大感光	略减	2019-7-15	-12.00	-2.00	16.94	18.87
润禾材料	略减	2019-7-11	-12.94	-7.63	26.20	27.80
国瓷材料	略减	2019-7-10	-14.00	-10.00	240.60	252.80
安道麦 A	略减	2019-7-15	-16.50	-9.70	835.00	903.00
沈阳化工	略减	2019-7-13	-18.68	-3.89	55.00	65.00
元利科技	略减	2019-5-13	-19.21	-11.51	105.00	115.00
震安科技	略减	2019-7-13	-25.00	-15.00	41.21	46.70
建新股份	略减	2019-7-11	-26.60	-24.83	208.00	213.00
国立科技	略减	2019-7-13	-27.50	-14.31	22.00	26.00
兴化股份	略减	2019-7-6	-28.10	-4.13	90.00	120.00
金禾实业	略减	2019-7-3	-28.16	-22.63	390.00	420.00
天地数码	略减	2019-7-13	-28.49	-17.90	13.50	15.50
瑞丰高材	略减	2019-7-11	-30.00	-10.00	38.01	48.87
飞凯材料	略减	2019-7-15	-30.00	0.00	109.01	155.72
清水源	略减	2019-7-11	-35.00	-5.00	70.98	103.75
天晟新材	略减	2019-7-12	-35.89	-10.24	4.50	6.30
达志科技	略减	2019-7-13	-36.98	-19.48	18.00	23.00
晶瑞股份	略减	2019-7-12	-40.62	-36.44	14.20	15.20
新金路	略减	2019-7-13	-41.40	-31.86	43.00	50.00
元力股份	略减	2019-7-13	-44.30	-30.38	40.00	50.00
永利股份	略减	2019-7-13	-45.00	-15.00	118.77	183.55
上海天洋	略减	2019-7-17	-45.00	-35.00	10.50	12.40
中石科技	略减	2019-7-13	-46.76	-23.62	23.00	33.00
正丹股份	略减	2019-7-13	-47.86	-19.62	24.00	37.00
利尔化学	略减	2019-4-24	-50.00	-20.00	130.32	208.52
藏格控股	预减	2019-7-13	-52.57	-43.32	205.00	245.00
广聚能源	预减	2019-7-13	-55.96	-55.96	35.50	35.50
鲁西化工	预减	2019-7-15	-56.40	-50.59	750.00	850.00
阳谷华泰	预减	2019-7-13	-60.00	-40.00	88.10	132.16
飞鹿股份	预减	2019-7-15	-60.00	-40.00	4.34	6.50
安纳达	预减	2019-4-20	-60.71	-21.42	20.00	40.00
中广核技	预减	2019-7-13	-60.82	-43.41	45.00	65.00
横河模具	预减	2019-7-15	-61.74	-45.25	2.83	4.05
四川美丰	预减	2019-4-29	-63.33	-47.03	45.00	65.00
永太科技	预减	2019-7-13	-65.00	-55.00	126.79	163.02
新安股份	预减	2019-7-6	-65.00	-60.00	250.00	280.00

英力特	预减	2019-7-12	-65.06	-47.59	30.00	45.00
永东股份	预减	2019-7-12	-70.22	-65.46	50.00	58.00
泸天化	预减	2019-7-13	-70.43	-59.34	80.00	110.00
国风塑业	预减	2019-7-12	-75.00	-65.00	10.50	14.50
中泰化学	预减	2019-4-25	-75.86	-51.73	300.00	600.00
高争民爆	预减	2019-7-12	-77.91	-68.71	6.00	8.50
西陇科学	预减	2019-7-13	-78.44	-67.66	10.00	15.00
光华科技	预减	2019-7-9	-80.00	-50.00	17.68	44.21
华峰超纤	预减	2019-7-13	-80.00	-50.00	41.54	103.84
杭州高新	预减	2019-7-15	-80.00	-50.00	4.52	11.29
ST 宜化	预减	2019-7-15	-83.21	-79.01	40.00	50.00
龙星化工	预减	2019-7-13	-87.35	-81.02	8.00	12.00
天赐材料	预减	2019-7-13	-89.01	-86.55	49.00	60.00
世龙实业	预减	2019-7-12	-90.00	-80.00	2.60	5.19
怡达股份	预减	2019-7-13	-93.00	-80.00	1.60	4.58
新纶科技	预减	2019-7-13	-93.61	-90.41	10.00	15.00
美达股份	预减	2019-7-11	-95.93	-87.87	1.00	3.00
德威新材	预减	2019-7-13	-97.00	-87.00	1.05	4.55
三聚环保	预减	2019-7-13	-97.94	-96.29	25.00	45.00
御家汇	预减	2019-7-8	-98.46	-90.77	1.00	6.00
ST 双环	预减	2019-7-15	-98.49	-97.88	5.00	7.00
宏达新材	预减	2019-4-24	-100.00	-64.49	0.00	5.00
雅本化学	预减	2019-7-12	-100.00	-80.38	0.00	15.00
兄弟科技	首亏	2019-4-29	-130.00	-100.00	-25.58	0.00
黑猫股份	首亏	2019-7-13	-139.20	-126.13	-120.00	-80.00
道氏技术	首亏	2019-7-15	-146.19	-142.64	-65.00	-60.00
*ST 康得	首亏	2019-7-16	-150.57	-135.47	-765.22	-536.81
辉丰股份	首亏	2019-7-13	-278.35	-176.43	-175.00	-75.00
乐通股份	首亏	2019-7-13	-376.59	-265.96	-10.00	-6.00
澳洋健康	首亏	2019-7-13	-1,021.32	-827.36	-190.00	-150.00
风神股份	扭亏	2019-4-30	-	-	-	-
六国化工	首亏	2019-4-27	-	-	-	-
阳煤化工	不确定	2019-4-26	-	-	-	-
金瑞矿业	略减	2019-4-20	-	-	-	-
鲁北化工	预增	2019-4-30	-	-	-	-
江苏索普	续亏	2019-4-19	-	-	-	-
三角轮胎	预增	2019-4-26	-	-	-	-
三维股份	预增	2019-4-30	-	-	-	-
苏博特	不确定	2019-4-23	-	-	-	-

资料来源: Wind、长城国瑞证券研究所

股票投资评级说明

证券的投资评级：

以报告日后的 6 个月内，证券相对于市场基准指数的涨跌幅为标准，定义如下：

买入：相对强于市场表现 20%以上；

增持：相对强于市场表现 10%~20%；

中性：相对市场表现在-10%~+10%之间波动；

减持：相对弱于市场表现 10%以下。

行业的投资评级：

以报告日后的 6 个月内，行业相对于市场基准指数的涨跌幅为标准，定义如下：

看好：行业超越整体市场表现；

中性：行业与整体市场表现基本持平；

看淡：行业弱于整体市场表现。

我们在此提醒您，不同证券研究机构采用不同的评级术语及评级标准。我们采用的是相对评级体系，表示投资的相对比重建议；投资者买入或者卖出证券的决定取决于个人的实际情况，比如当前的持仓结构以及其他需要考虑的因素。投资者应阅读整篇报告，以获取比较完整的观点与信息，不应仅仅依靠投资评级来推断结论。

本报告采用的基准指数：沪深 300 指数。

法律声明：“股市有风险，入市需谨慎”

长城国瑞证券有限公司已通过中国证监会核准开展证券投资咨询业务。在本机构、本人所知情的范围内，本机构、本人以及财产上的利害关系人与所评价的证券没有利害关系。本报告中的信息均来源于公开资料，我公司对这些信息的准确性及完整性不作任何保证，不保证报告信息已做最新变更，在任何情况下，报告中的信息或所表达的意见并不构成对所述证券买卖的出价或询价。在任何情况下，我公司不就本报告中的任何内容对任何投资做出任何形式的担保，投资者据此投资，投资风险自我承担。本报告版权归本公司所有，未经本公司事先书面授权，任何机构和个人均不得以任何形式翻版、复制、刊载或转发，否则，本公司将保留随时追究其法律责任的权利。