

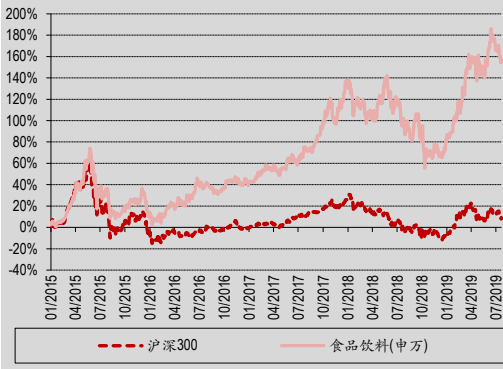


强于大市

食品饮料行业周报

茅台关联交易方案出台，伊利股权激励保障长远发展

行业走势



资料来源：万得

一周市场回顾-食品饮料下跌。上周食品饮料板块下跌2.16%，跑赢沪深300(-3.04%)，其中调味发酵品涨幅最大(+0.5%)，乳品跌幅最大(-11.2%)。茅台关联交易方案出台，伊利股权激励保障长远发展。推荐组合：山西汾酒、贵州茅台、伊利股份。

一周市场回顾

- **板块表现-食品饮料下跌。**上周食品饮料板块下跌2.16%，跑赢沪深300(-3.04%)，其中调味发酵品涨幅最大(+0.5%)，乳品跌幅最大(-11.2%)。
- **个股表现-桃李面包领涨、海南椰岛领跌。**上周涨跌幅排名前5为桃李面包(+7.1%)、香飘飘(+6.9%)、双塔食品(+6.6%)、迎驾贡酒(+4.6%)、顺鑫农业(+4.5%)，排名后5为海南椰岛(-14.5%)、科迪乳业(-13.2%)、伊力特(-13.0%)、伊利股份(-12.0%)、惠泉啤酒(-10.7%)。

行业重大数据变化

- 8月第1周生鲜乳价格同比+7.1%。（农业农村部）
- 8月第2周猪粮比为10.16（同比+2.44%）。（中国畜牧业信息网）

行业重要新闻精选

- 茅台宣布将于中秋国庆节前增加7400吨茅台酒市场投放。（茅台时空）
- 张裕重罚窜货：取消9家经销商合作资格，3位城市经理退岗。（葡萄酒商业观察）
- 伊利高端乳品品牌金典发布有机奶系列新品，蛋白质含量3.8g/100ml。（食品板）
- 光明乳业与冠生园联名推出大白兔奶糖风味牛奶。（乳业资讯网）

中银观点

- **茅台关联交易方案出台，伊利股权激励保障长远发展。**（1）子行业中相对看好白酒行业。由于企业自身发展周期不同，2季度业绩出现分化属正常现象，无需悲观，多数上市公司销售按计划顺利推进，重点看好有安全边际、未来业绩持续超预期概率高的优质企业，继续推荐山西汾酒、贵州茅台、顺鑫农业，适当关注低估值、省外扩张有望提速的口子窖。茅台关联交易方案出台，好于市场预期，靴子落地，预计3季度业绩有望较快增长。（2）增值税调整后，乳业促销力度较大，但我们判断2019-2020年龙头竞争格局改善趋势不变，股权激励保障了长远发展，继续看好伊利股份。（3）其它食品建议关注安琪酵母，酵母行业成长空间广阔，虽然2季度业绩略低于预期，但符合拐点出现的判断，下半年有望展现出较高的业绩弹性，管理层调整可能带来惊喜。

- **推荐组合：**山西汾酒、贵州茅台、伊利股份。

风险提示

- 经济下滑对白酒行业的影响超预期。渠道库存超预期。

相关研究报告

《伊利股份股权激励计划点评：凝聚核心人才，立足长远发展》20190807

《食品饮料行业周报：行业整体运行健康，勿过度解读负面消息》20190804

中银国际证券股份有限公司
具备证券投资咨询业务资格

食品饮料

汤玮亮

(86755) 82560506

weiliang.tang@bocichina.com

证券投资咨询业务证书编号：S1300517040002

*王兴伟为本报告重要贡献者



目录

行情回顾.....	4
重点公司盈利预测与评级.....	7
行业数据跟踪	8
酒类	8
奶类	9
肉类	11
近期研究报告回顾	12
股东大会.....	13
风险提示.....	14



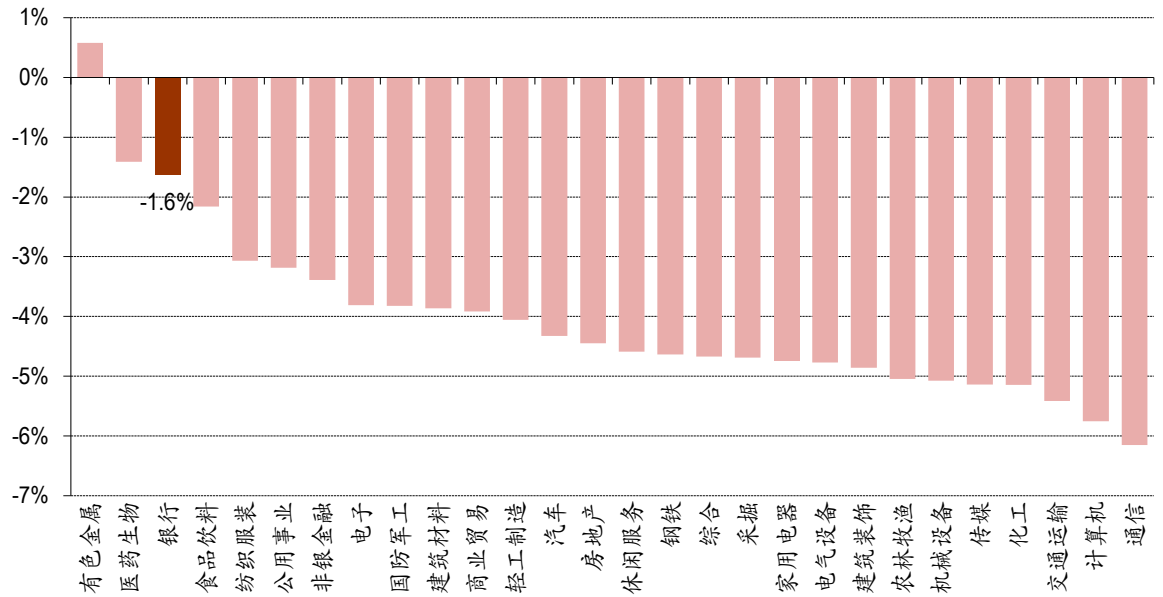
图表目录

行业走势.....	1
图表 1. 上周各板块涨跌幅.....	4
图表 2. 8 月各板块涨跌幅.....	4
图表 3. 上周食品饮料子板块涨跌幅.....	5
图表 4. 8 月食品饮料子板块涨跌幅.....	5
图表 5. 各板块及食品饮料子板块 2019 年预测 PE.....	5
图表 6. 食品饮料板块 PE/沪深 300 PE & 白酒板块 PE/沪深 300 PE.....	5
图表 7. 2013 年以来食品饮料各子板块 PE (TTM).....	6
图表 8. 食品饮料板块个股涨跌幅榜.....	6
图表 9. 重点公司盈利预测与评级.....	7
图表 10. 国际食品饮料龙头盈利预测.....	7
图表 11. 进口葡萄酒数量与单价.....	8
图表 12. 进口大麦数量与单价.....	8
图表 13. 53 度飞天茅台(500ml)价格.....	8
图表 14. 52 度五粮液(500ml)价格.....	8
图表 15. 白酒电商价格.....	9
图表 16. IFCN 原奶价格与饲料价格.....	9
图表 17. 国内主产区生鲜乳价格.....	9
图表 18. GDT 奶粉拍卖价格.....	10
图表 19. GDT 奶粉折合国内原奶价格.....	10
图表 20. 进口大包粉数量与单价.....	10
图表 21. 进口液态奶数量与单价.....	10
图表 22. 国内生猪价格与仔猪价格.....	11
图表 23. 猪粮比.....	11
图表 24. 国内生猪与能繁母猪存栏量.....	11
图表 25. 进口猪肉数量与单价.....	11
图表 26. 股东大会信息.....	13



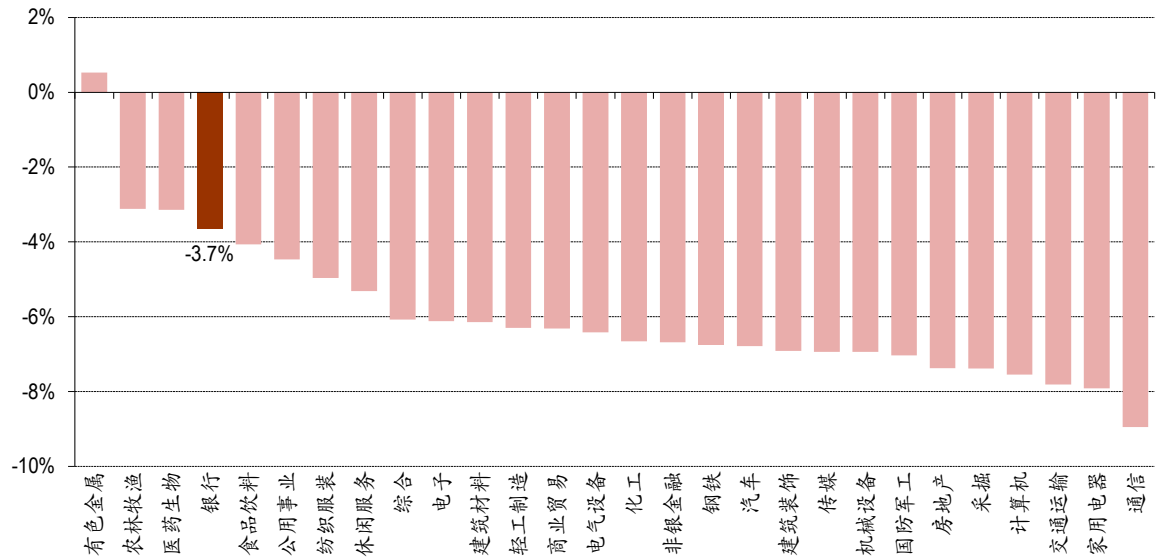
行情回顾

图表 1. 上周各板块涨跌幅



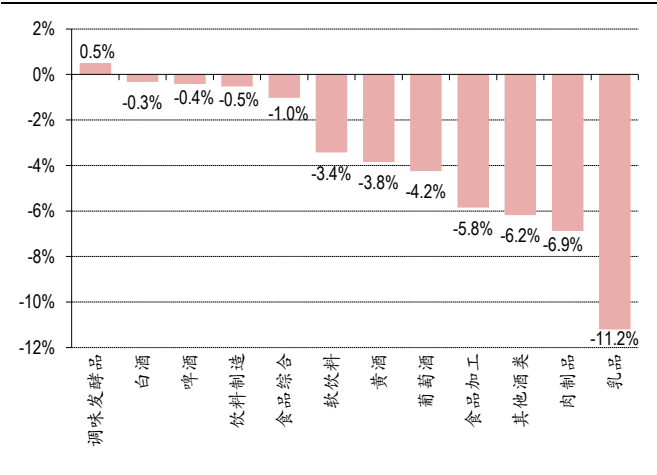
资料来源：万得，中银国际证券

图表 2. 8月各板块涨跌幅



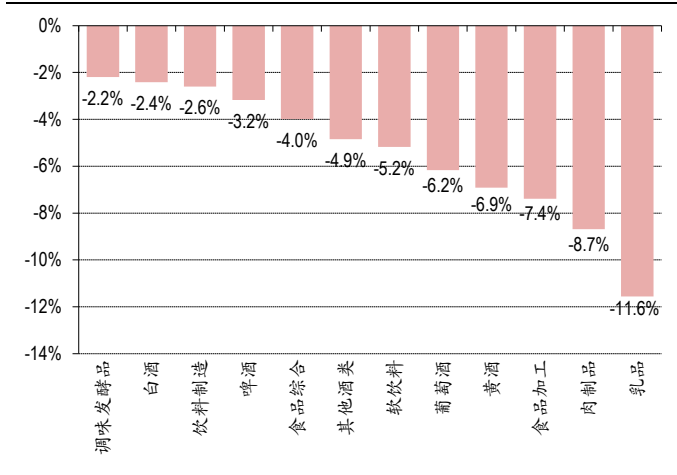
资料来源：万得，中银国际证券

图表 3. 上周食品饮料子板块涨跌幅



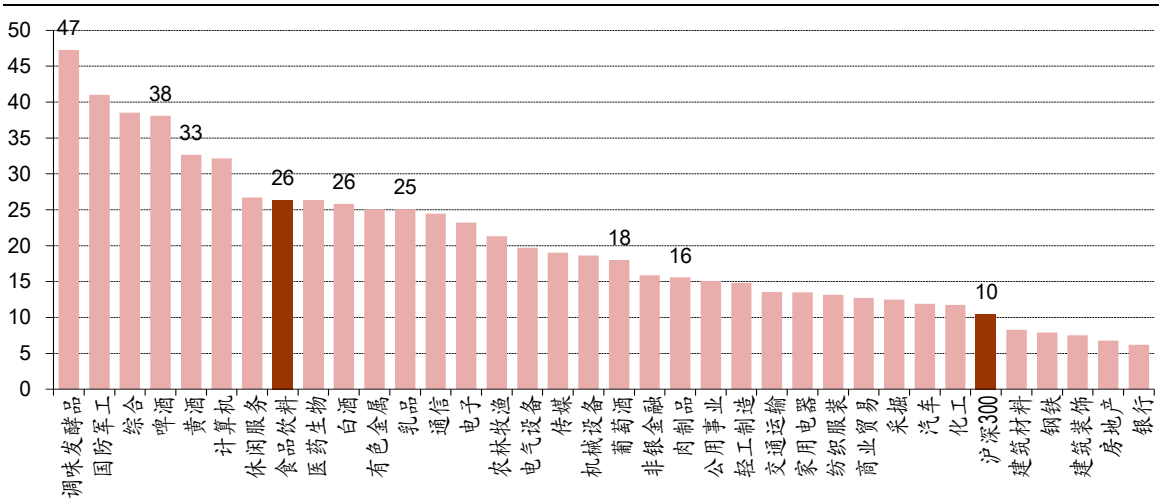
资料来源: 万得, 中银国际证券

图表 4. 8月食品饮料子板块涨跌幅



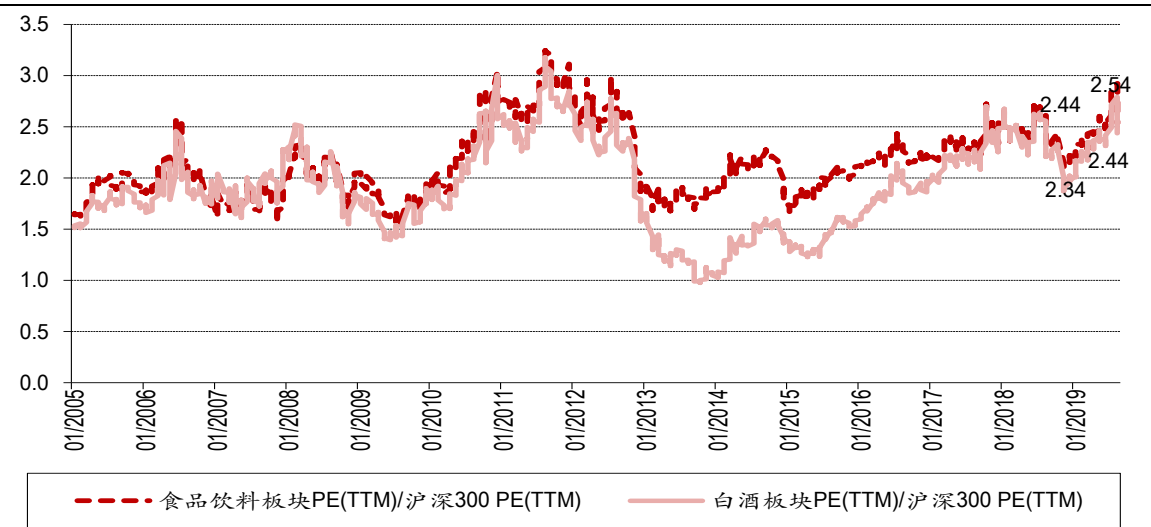
资料来源: 万得, 中银国际证券

图表 5. 各板块及食品饮料子板块 2019 年预测 PE



资料来源: 万得, 中银国际证券

图表 6. 食品饮料板块 PE/沪深 300 PE & 白酒板块 PE/沪深 300 PE



资料来源: 万得, 中银国际证券

图表 7. 2013 年以来食品饮料各子板块 PE (TTM)

	沪深 300	食品饮料	白酒	啤酒	葡萄酒	黄酒	肉制品	调味发酵品	乳品
最大值	18.5	39.0	39.4	64.1	56.8	94.3	35.0	68.8	48.1
最小值	7.7	15.3	8.4	27.4	15.0	29.8	17.3	24.2	20.9
现值	11.7	24.9	24.2	30.9	20.3	29.9	18.5	40.3	25.0

资料来源: 万得, 中银国际证券

图表 8. 食品饮料板块个股涨跌幅榜

公司名称	周涨幅(%) 前 10 名	公司名称	周涨幅(%) 后 10 名	公司名称	月涨幅(%) 前 10 名	公司名称	月涨幅(%) 后 10 名
桃李面包	7.1	海南椰岛	(14.5)	香飘飘	8.1	科迪乳业	(18.5)
香飘飘	6.9	科迪乳业	(13.2)	桃李面包	7.2	伊力特	(14.9)
双塔食品	6.6	伊力特	(13.0)	顺鑫农业	4.0	广弘控股	(14.1)
迎驾贡酒	4.6	伊利股份	(12.0)	安井食品	2.8	惠泉啤酒	(13.0)
顺鑫农业	4.5	惠泉啤酒	(10.7)	庄园牧场	2.4	深深宝A	(12.2)
安井食品	3.7	广弘控股	(10.3)	迎驾贡酒	2.3	伊利股份	(12.2)
青岛啤酒	3.6	上海梅林	(10.3)	重庆啤酒	1.6	安琪酵母	(11.9)
重庆啤酒	3.6	安琪酵母	(10.0)	广州酒家	1.2	加加食品	(11.8)
广州酒家	2.9	深深宝A	(9.0)	燕塘乳业	1.1	涪陵榨菜	(11.7)
庄园牧场	2.7	珠江啤酒	(8.3)	盐津铺子	0.7	上海梅林	(11.6)

资料来源: 万得, 中银国际证券

重点公司盈利预测与评级

图表 9. 重点公司盈利预测与评级

股票代码	股票简称	市值 (亿)	股价 (元)		EPS			PE			评级
			2019/8/9	2018A	2019E	2020E	2018A	2019E	2020E		
白酒											
600519.SH	贵州茅台	12,085	962.03	28.02	35.20	42.48	34.3	27.3	22.6	买入	
000858.SZ	五粮液	4,581	118.02	3.45	4.27	5.10	34.2	27.6	23.2	买入	
600809.SH	山西汾酒	562	64.50	1.68	2.40	3.04	38.4	26.9	21.2	买入	
000568.SZ	泸州老窖	1,133	77.38	2.38	3.05	3.54	32.5	25.4	21.9	增持	
000860.SZ	顺鑫农业	347	46.76	1.00	1.62	2.21	46.6	28.9	21.1	买入	
600702.SH	舍得酒业	88	26.04	1.01	1.20	1.47	25.7	21.7	17.7	买入	
603589.SH	口子窖	127	58.53	2.55	3.07	3.61	22.9	19.1	16.2	未有评级	
食品											
600887.SH	伊利股份	1,671	27.40	1.06	1.18	1.35	25.9	23.2	20.2	买入	
002557.SZ	洽洽食品	127	25.05	0.85	1.01	1.16	29.3	24.9	21.6	增持	
600597.SH	光明乳业	124	10.11	0.28	0.44	0.49	36.2	23.2	20.5	增持	
600872.SH	中炬高新	316	39.70	0.76	0.89	1.12	52.1	44.6	35.4	买入	
603288.SH	海天味业	2,670	98.89	1.62	1.94	2.28	61.2	50.9	43.3	增持	
603027.SH	千禾味业	87	18.86	0.52	0.66	0.80	36.1	28.6	23.6	增持	
600305.SH	恒顺醋业	113	14.39	0.43	0.39	0.44	33.3	36.9	32.7	增持	
000895.SZ	双汇发展	721	21.85	1.49	1.55	1.67	14.7	14.1	13.1	增持	

资料来源: 万得, 中银国际证券

图表 10. 国际食品饮料龙头盈利预测

股票名称	单位	市值 (亿)	股价		EPS		PE	
			2019/8/9	FY1	FY2	FY1	FY2	
烈性酒								
帝亚吉欧	英镑	816	33.8	1.41	1.53	23.9	22.1	
保乐力加	欧元	414	156.7	6.29	7.03	24.9	22.3	
布朗福曼	美元	261	55.8	1.79	1.94	31.2	28.8	
人头马	欧元	63	130.3	3.77	4.28	34.6	30.4	
金巴利	欧元	93	7.9	0.24	0.27	32.9	29.2	
其他酒								
喜力	欧元	556	95.7	4.44	4.80	21.5	19.9	
百威英博	美元	2,015	98.5	4.89	4.91	20.1	20.1	
食品								
雀巢	瑞士法郎	3,132	106.2	4.41	4.79	24.1	22.2	
百事可乐	美元	1,787	129.5	5.52	5.97	23.5	21.7	
可口可乐	美元	2,238	53.7	2.11	2.29	25.4	23.4	
亿滋国际	美元	775	55.0	2.48	2.68	22.2	20.5	
达能	欧元	529	77.6	3.84	4.25	20.2	18.3	

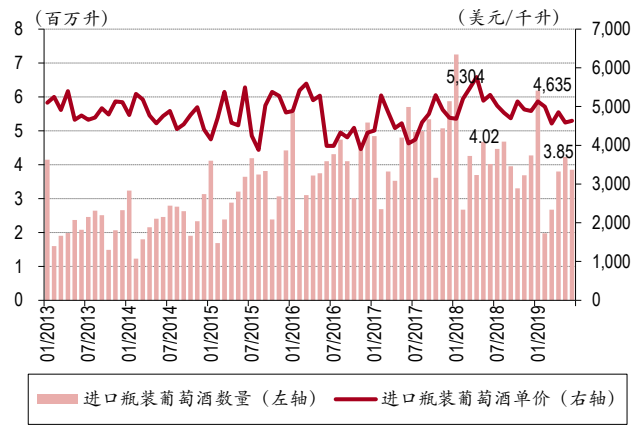
资料来源: Thomson One

注: 帝亚吉欧、保乐力加财年结束于6月30日, 百富门财年结束于4月30日, 人头马财年结束于3月31日; FY1表示未来第1个财报年度, FY2同理

行业数据跟踪

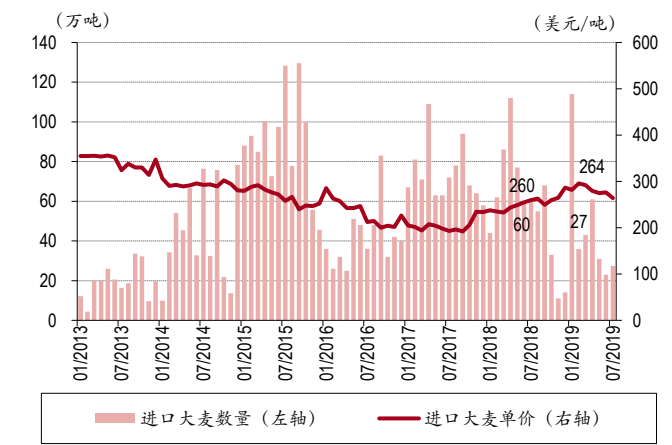
酒类

图表 11. 进口葡萄酒数量与单价



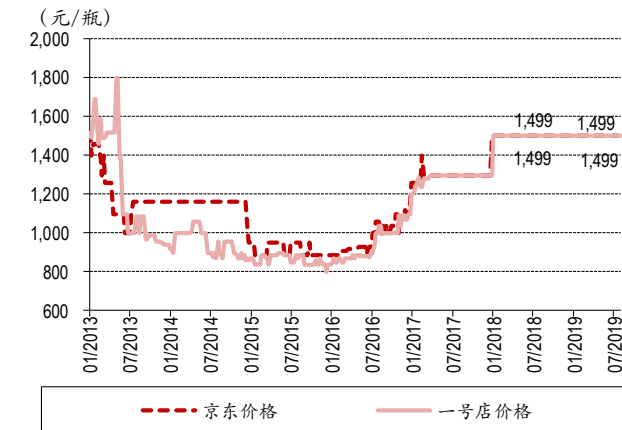
资料来源：海关总署，万得，中银国际证券
注：去年同期进口葡萄酒数量与单价4.02与5,304

图表 12. 进口大麦数量与单价



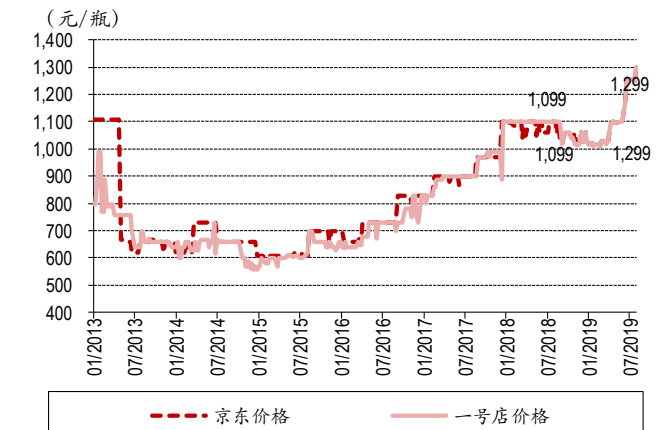
资料来源：海关总署，万得，中银国际证券
注：去年同期进口大麦数量与单价60与260

图表 13. 53 度飞天茅台(500ml)价格



资料来源：京东，一号店，万得，中银国际证券
注：去年同期53度飞天茅台(500ml)价格1,499与1,499

图表 14. 52 度五粮液(500ml)价格



资料来源：京东，一号店，万得，中银国际证券
注：去年同期52度五粮液(500ml)价格1,099与1,099

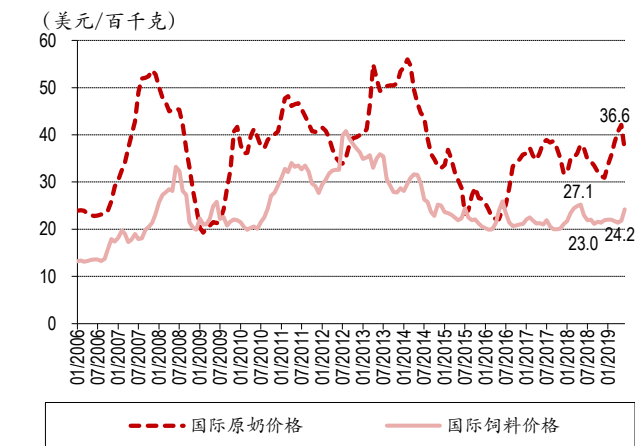
图表 15. 白酒电商价格

	8月第1周价格(元/瓶)			8月第2周价格(元/瓶)			平均价格(元/瓶)		单价变化 (元/瓶)
	京东自营	酒仙网	1919	京东自营	酒仙网	1919	8月第1周	8月第2周	
15年茅台	5188	4939	5278	5188	4999	5278	5135	5155	↑(20)
53度飞天茅台	-	1499	-	-	1499	-	1499	1499	↑(0)
52度五粮液	1299	1299	1363	1299	1299	1363	1320	1320	↑(0)
52度1573	919	919	1078	919	1029	1078	972	1009	↑(37)
52度泸州老窖特曲	258	318	300	258	258	300	292	272	↓(20)
52度水井坊井台装	579	-	519	519	-	519	549	519	↓(30)
52度水井坊臻酿八号	359	389	359	359	389	359	369	369	↑(0)
53度青花瓷汾酒30年	679	698	752	679	698	752	710	710	↑(0)
53度青花瓷汾酒20年	458	488	458	458	488	458	468	468	↑(0)
52度梦之蓝M3	569	528	681	559	528	681	593	589	↓(3)
52度天之蓝	389	359	466	386	359	466	405	404	↓(1)
50度古井年份原浆5年	170	-	-	170	-	-	170	170	↑(0)
50度古井年份原浆献礼	158	98	-	158	98	-	128	128	↑(0)
36度牛栏山百年陈酿	99	-	152	99	-	152	125	125	↑(0)

资料来源: 京东, 酒仙网, 1919, 万得, 中银国际证券

奶类

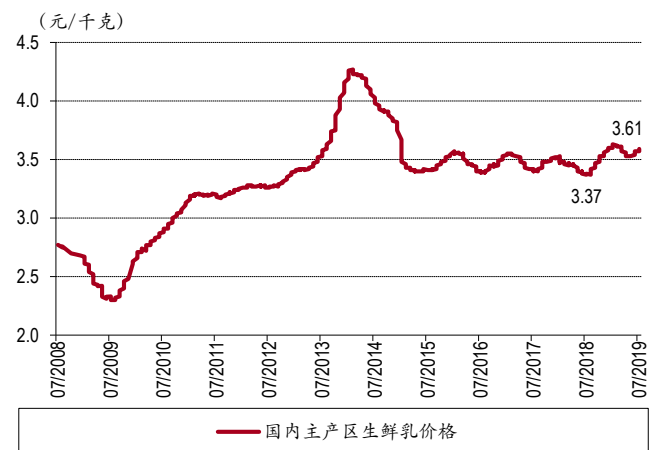
图表 16. IFCN 原奶价格与饲料价格



资料来源: IFCN, 万得, 中银国际证券

注: 去年同期 IFCN 原奶价格与饲料价格为 27.1 与 23.0

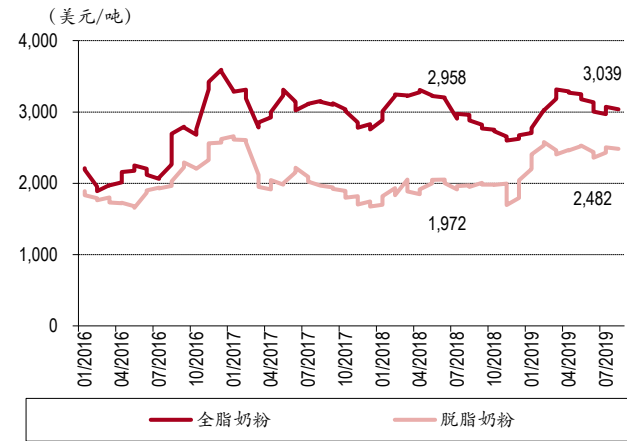
图表 17. 国内主产区生鲜乳价格



资料来源: 国家农业部, 万得, 中银国际证券

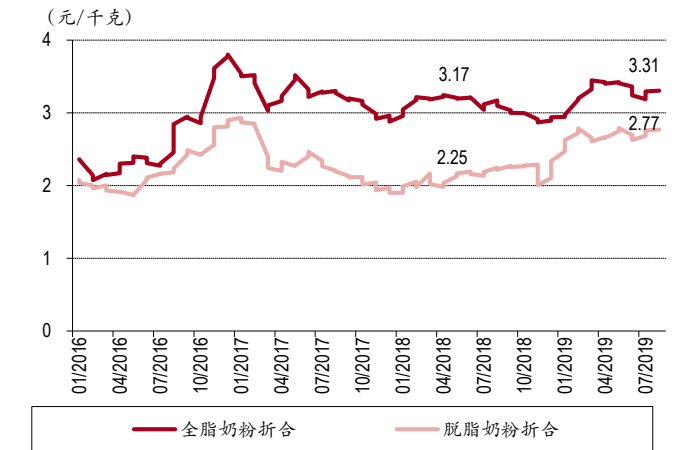
注: 去年同期国内主产区生鲜乳价格为 3.37

图表 18. GDT 奶粉拍卖价格



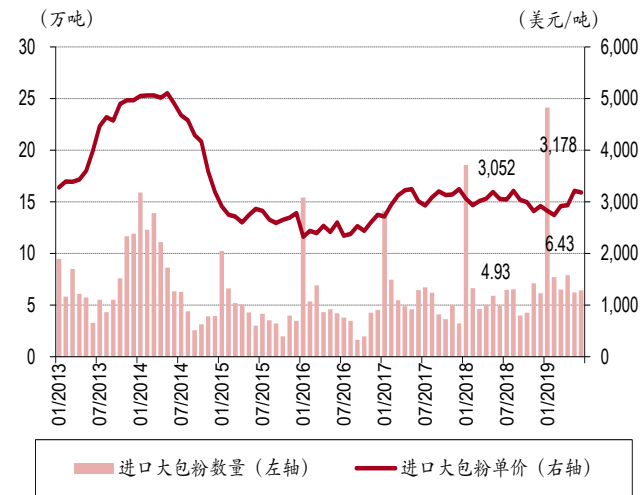
资料来源: GDT, 万得, 中银国际证券
注: 去年同期 GDT 奶粉拍卖价格为 2,958 与 1,972

图表 19. GDT 奶粉折合国内原奶价格



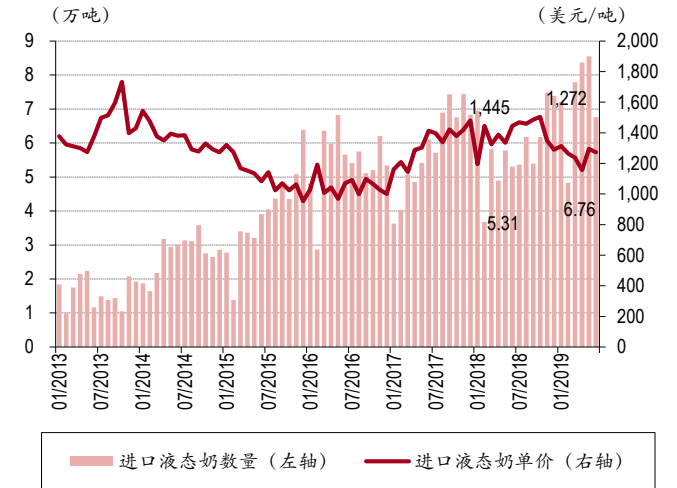
资料来源: GDT, 万得, 中银国际证券
注: 去年同期 GDT 奶粉折合国内原奶价格为 3.17 与 2.25

图表 20. 进口大包粉数量与单价



资料来源: 中国奶业协会, 万得, 中银国际证券
注: 去年同期进口奶粉数量与单价为 4.93 与 3,052

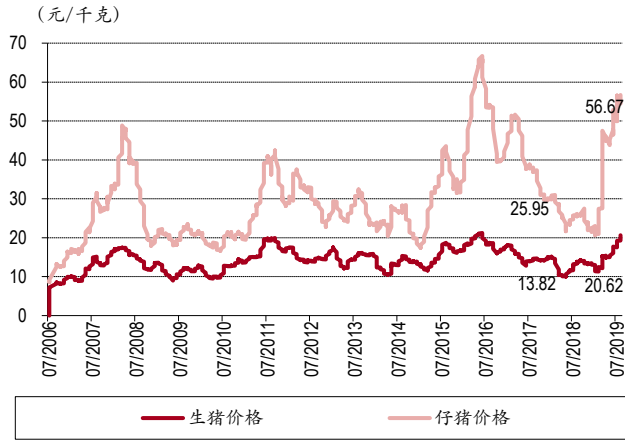
图表 21. 进口液态奶数量与单价



资料来源: 中国奶业协会, 万得, 中银国际证券
注: 去年同期进口液态奶数量与单价为 5.31 与 1,445

肉类

图表 22. 国内生猪价格与仔猪价格



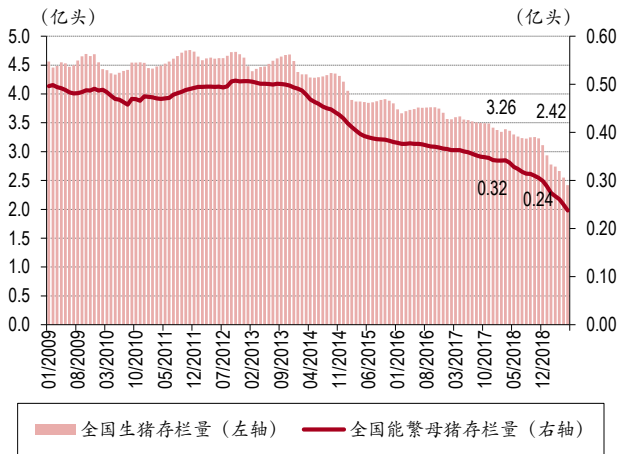
资料来源：中国畜牧业信息网，万得，中银国际证券
注：去年同期国内生猪价格与仔猪价格为13.82与25.95

图表 23. 猪粮比



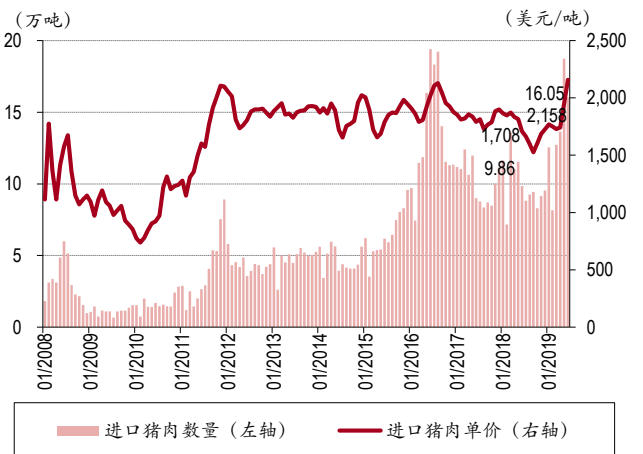
资料来源：中国畜牧业信息网，万得，中银国际证券
注：去年同期猪粮比为7.72

图表 24. 国内生猪与能繁母猪存栏量



资料来源：中国政府网，万得，中银国际证券
注：去年同期国内生猪与能繁母猪存栏量为3.26与0.32

图表 25. 进口猪肉数量与单价



资料来源：中国政府网，万得，中银国际证券
注：去年同期进口猪肉数量与单价为9.86与1,708



近期研究报告回顾

伊利股份股权激励计划点评：凝聚核心人才，立足长远发展（2019.08.07）

伊利股份公告 2019 年限制性股票激励计划（草案）。本次激励计划拟向 474 名激励对象授予 1.83 亿股限制性股票，占总股本比例 3%，授予价格为 15.46 元/股，业绩考核持续到 2023 年，分 5 期解锁。本轮激励范围更广，力度更大，立足长期。业绩考核目标考虑竞争强度与成本压力，激励费用摊销对利润产生短期影响。考虑到竞争激烈与成本压力，我们适当下调此前盈利预测（暂不考虑激励费用摊销），预计 2019-20 年 EPS 分别为 1.18、1.35 元，同比分别增 12%、15%，股权激励凝聚核心人才，利好长远发展，维持**买入**评级。

周观点：行业整体运行健康，勿过度解读负面消息（2019.08.04）

一周市场回顾-食品饮料下跌。上周食品饮料板块下跌 2.86%，跑平沪深 300（-2.88%），其中其他酒类涨幅最大（+0.9%），黄酒跌幅最大（-5.0%）。行业整体运行健康，勿过度解读负面消息。推荐组合：山西汾酒、贵州茅台、伊利股份。

股东大会

图表 26. 股东大会信息

证券简称	股东大会类型	召开日期	召开具体时间	召开地点
山西汾酒	2019年第二次临时	2019/08/12	星期一 10:00	公司综合楼会议室
百润股份	2019年第一次临时	2019/08/12	星期一 14:30	上海市浦东新区秀沿路1088号上海浦东绿地假日酒店（会议室七）
舍得酒业	2019年第二次临时	2019/08/22	星期四 9:30	公司艺术中心办公楼会议室
安井食品	2019年第二次临时	2019/08/23	星期五 14:30	厦门市海沧区新阳路2508号公司会议室
迎驾贡酒	2019年第一次临时	2019/08/27	星期二 14:30	安徽省霍山县佛子岭镇公司会议室

资料来源：公司公告，万得，中银国际证券



风险提示

经济下滑对白酒行业的影响超预期。渠道库存超预期。

披露声明

本报告准确表述了证券分析师的个人观点。该证券分析师声明，本人未在公司内、外部机构兼任有损本人独立性与客观性的其他职务，没有担任本报告评论的上市公司的董事、监事或高级管理人员；也不拥有与该上市公司有关的任何财务权益；本报告评论的上市公司或其它第三方都没有或没有承诺向本人提供与本报告有关的任何补偿或其它利益。

中银国际证券股份有限公司同时声明，将通过公司网站披露本公司授权公众媒体及其他机构刊载或者转发证券研究报告有关情况。如有投资者于未经授权的公众媒体看到或从其他机构获得本研究报告的，请慎重使用所获得的研究报告，以防止被误导，中银国际证券股份有限公司不对其报告理解和使用承担任何责任。

评级体系说明

以报告发布日后公司股价/行业指数涨跌幅相对同期相关市场指数的涨跌幅的表现为基准：

公司投资评级：

- 买入：预计该公司在未来 6 个月内超越基准指数 20% 以上；
- 增持：预计该公司在未来 6 个月内超越基准指数 10%-20%；
- 中性：预计该公司股价在未来 6 个月内相对基准指数变动幅度在 -10%-10% 之间；
- 减持：预计该公司股价在未来 6 个月内相对基准指数跌幅在 10% 以上；
- 未有评级：因无法获取必要的资料或者其他原因，未能给出明确的投资评级。

行业投资评级：

- 强于大市：预计该行业指数在未来 6 个月内表现强于基准指数；
- 中性：预计该行业指数在未来 6 个月内表现基本与基准指数持平；
- 弱于大市：预计该行业指数在未来 6 个月内表现弱于基准指数。
- 未有评级：因无法获取必要的资料或者其他原因，未能给出明确的投资评级。

沪深市场基准指数为沪深 300 指数；新三板市场基准指数为三板成指或三板做市指数；香港市场基准指数为恒生指数或恒生中国企业指数；美股市场基准指数为纳斯达克综合指数或标普 500 指数。

风险提示及免责声明

本报告由中银国际证券股份有限公司证券分析师撰写并向特定客户发布。

本报告发布的特定客户包括：1) 基金、保险、QFII、QDII 等能够充分理解证券研究报告，具备专业信息处理能力的中银国际证券股份有限公司的机构客户；2) 中银国际证券股份有限公司的证券投资顾问服务团队，其可参考使用本报告。中银国际证券股份有限公司的证券投资顾问服务团队可能以本报告为基础，整合形成证券投资顾问服务建议或产品，提供给接受其证券投资顾问服务的客户。

中银国际证券股份有限公司不以任何方式或渠道向除上述特定客户外的公司个人客户提供本报告。中银国际证券股份有限公司的个人客户从任何外部渠道获得本报告的，亦不应直接依据所获得的研究报告作出投资决策；需充分咨询证券投资顾问意见，独立作出投资决策。中银国际证券股份有限公司不承担由此产生的任何责任及损失等。

本报告内含保密信息，仅供收件人使用。阁下作为收件人，不得出于任何目的直接或间接复制、派发或转发此报告全部或部分内容予任何其他人士，或将此报告全部或部分内容发表。如发现本研究报告被私自刊载或转发的，中银国际证券股份有限公司将及时采取维权措施，追究有关媒体或者机构的责任。所有本报告内使用的商标、服务标记及标记均为中银国际证券股份有限公司或其附属及关联公司（统称“中银国际集团”）的商标、服务标记、注册商标或注册服务标记。

本报告及其所载的任何信息、材料或内容只提供给阁下作参考之用，并未考虑到任何特别的投资目的、财务状况或特殊需要，不能成为或被视为出售或购买或认购证券或其它金融票据的要约或邀请，亦不构成任何合约或承诺的基础。中银国际证券股份有限公司不能确保本报告中提及的投资产品适合任何特定投资者。本报告的内容不构成对任何人的投资建议，阁下不会因为收到本报告而成为中银国际集团的客户。阁下收到或阅读本报告须在承诺购买任何报告中所指之投资产品之前，就该投资产品的适合性，包括阁下的特殊投资目的、财务状况及其特别需要寻求阁下相关投资顾问的意见。

尽管本报告所载资料的来源及观点都是中银国际证券股份有限公司及其证券分析师从相信可靠的来源取得或达到，但撰写本报告的证券分析师或中银国际集团的任何成员及其董事、高管、员工或其他任何个人（包括其关联方）都不能保证它们的准确性或完整性。除非法律或规则规定必须承担的责任外，中银国际集团任何成员不对使用本报告的材料而引致的损失负任何责任。本报告对其中所包含的或讨论的信息或意见的准确性、完整性或公平性不作任何明示或暗示的声明或保证。阁下不应单纯依靠本报告而取代个人的独立判断。本报告仅反映证券分析师在撰写本报告时的设想、见解及分析方法。中银国际集团成员可发布其它与本报告所载资料不一致及有不同结论的报告，亦有可能采取与本报告观点不同的投资策略。为免生疑问，本报告所载的观点并不代表中银国际集团成员的立场。

本报告可能附载其它网站的地址或超级链接。对于本报告可能涉及到中银国际集团本身网站以外的资料，中银国际集团未有参阅有关网站，也不对它们的内容负责。提供这些地址或超级链接（包括连接到中银国际集团网站的地址及超级链接）的目的，纯粹为了阁下的方便及参考，连结网站的内容不构成本报告的任何部份。阁下须承担浏览这些网站的风险。

本报告所载的资料、意见及推测仅基于现状，不构成任何保证，可随时更改，毋须提前通知。本报告不构成投资、法律、会计或税务建议或保证任何投资或策略适用于阁下个别情况。本报告不能作为阁下私人投资的建议。

过往的表现不能被视作将来表现的指示或保证，也不能代表或对将来表现做出任何明示或暗示的保障。本报告所载的资料、意见及预测只是反映证券分析师在本报告所载日期的判断，可随时更改。本报告中涉及证券或金融工具的价格、价值及收入可能出现上升或下跌。

部分投资可能不会轻易变现，可能在出售或变现投资时存在难度。同样，阁下获得有关投资的价值或风险的可靠信息也存在困难。本报告中包含或涉及的投资及服务可能未必适合阁下。如上所述，阁下须在做出任何投资决策之前，包括买卖本报告涉及的任何证券，寻求阁下相关投资顾问的意见。

中银国际证券股份有限公司及其附属及关联公司版权所有。保留一切权利。

中银国际证券股份有限公司

中国上海浦东
银城中路 200 号
中银大厦 39 楼
邮编 200121
电话: (8621) 6860 4866
传真: (8621) 5888 3554

相关关联机构:

中银国际研究有限公司

香港花园道一号
中银大厦二十楼
电话: (852) 3988 6333
致电香港免费电话:
中国网通 10 省市客户请拨打: 10800 8521065
中国电信 21 省市客户请拨打: 10800 1521065
新加坡客户请拨打: 800 852 3392
传真: (852) 2147 9513

中银国际证券有限公司

香港花园道一号
中银大厦二十楼
电话: (852) 3988 6333
传真: (852) 2147 9513

中银国际控股有限公司北京代表处

中国北京市西城区
西单北大街 110 号 8 层
邮编: 100032
电话: (8610) 8326 2000
传真: (8610) 8326 2291

中银国际(英国)有限公司

2/F, 1 Lothbury
London EC2R 7DB
United Kingdom
电话: (4420) 3651 8888
传真: (4420) 3651 8877

中银国际(美国)有限公司

美国纽约市美国大道 1045 号
7 Bryant Park 15 楼
NY 10018
电话: (1) 212 259 0888
传真: (1) 212 259 0889

中银国际(新加坡)有限公司

注册编号 199303046Z
新加坡百得利路四号
中国银行大厦四楼(049908)
电话: (65) 6692 6829 / 6534 5587
传真: (65) 6534 3996 / 6532 3371