

化工行业周报

本研究报告可在汤森路透, 彭博, 标准普尔 Capital IQ, 万得, 同花顺, 大智慧, 东方财富, FactSet, AlphaSense 等终端机或研报平台购得。

本周主要指标	指标值	变化%
化工景气指数	3685.75	2.04
橡胶指数	1429.36	0.91
沪深 300 能源	1476.04	0.48
美原油指标 (美元 / 桶)	54.87	0.68

数据来源: ChinaKnowledge 数据库

订阅联系:

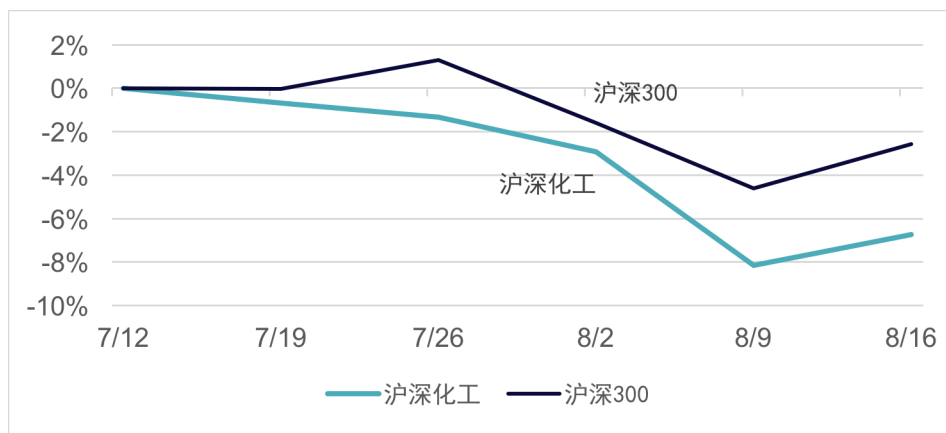
中国区客服/发布经理: 华军
 邮箱: jack_hua@chinaknowledge.com
 电话: (86)2166075069

全球发布经理: TedWorley
 邮箱: ted_worley@chinaknowledge.com

亚洲区客服经理: 叶伟贤
 邮箱: catherine_yap@chinaknowledge.com
 电话: (65)67431728

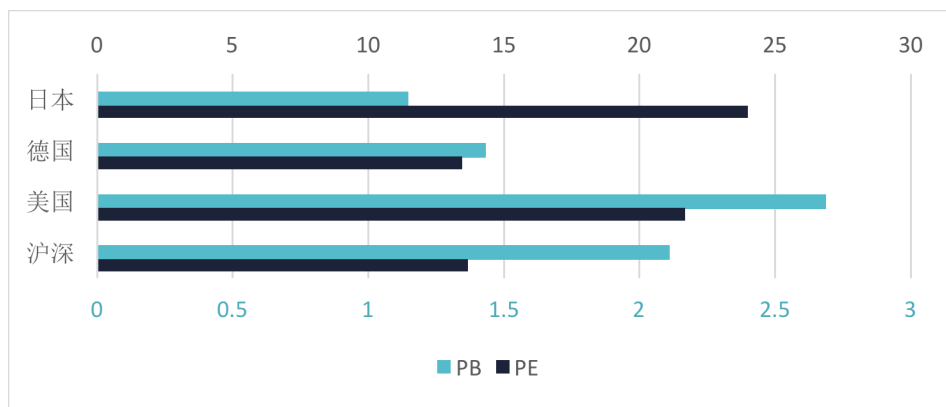
行业研究部分析师: 夏凡
 电话: (86)2166075062

沪深 vs 港股价走势



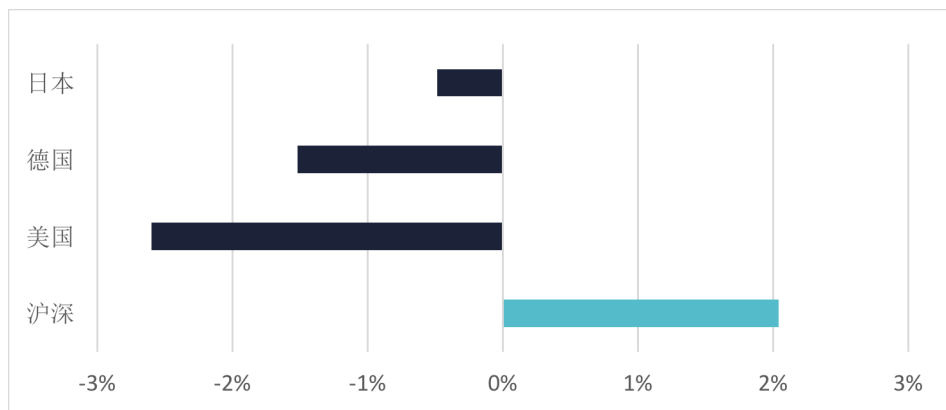
数据来源: ChinaKnowledge 数据库, 上海证券交易所, 深圳证券交易所, 香港交易所

全球化工行业 PE 和 PB 对比



数据来源: ChinaKnowledge 数据库

全球化工板块周涨跌幅



数据来源: ChinaKnowledge 数据库

行业宏观和政策新闻

润滑油市场经历质量改革升级

在新加坡召开的安迅思亚洲基础油和润滑油大会上，柯莱恩咨询公司项目经理辛格表示，亚太地区正在迅速转向使用高质量的基础油。虽然亚洲润滑市场需求增速已放缓，但受到原始设备制造商建议和市场上高性能基础油供应增加的双重影响，亚洲市场正加速转向使用 API II 类和 III 类基础油。

巴斯夫与重庆延锋安道拓深入交流合作

2003 年来，重庆延锋安道拓与巴斯夫积极进行汽车内饰材料方向合作，共享资源与设施。8 月 1 日，巴斯夫与重庆延锋安道拓达成进一步合作的协议，巴斯夫将提供技术与专业支持，重庆延锋安道拓负责运营及市场测试，二者将进一步推进聚氨酯在汽车行业的应用研发。

德国化工巨头拜耳第二季度净利降半

近日，德国制药及化工行业巨头拜耳集团发布了 2019 半年度财务报告。报告中显示，公司销售额为 114.85 亿欧元，同比增长 21.1%，净利润为 4.04 亿欧元，比去年同期减少 49.1%。净利润降半主要原因为旗下品牌的出售和业务重组等原因，产生了 8.59 亿欧元的特别损失，使其总体业绩受到较大影响。

化学制造业稳定发展，能源产量平稳增长

8 月 14 日，国家统计局发布数据显示，1-7 月全国规模以上工业增加值同比实际增长 5.8%。其中，化学原料和化学制品制造业同比增长 4.6%。能源方面，7 月工业原煤、原油生产加快，产量分别增长 4.3% 和 2.5%，增速环比分别增加 1.8 和 1.5 个百分点。天然气、电力生产放缓，产量分别增长 6.1% 和 0.6%，增速环比分别回落 7.0 和 2.2 个百分点。

河南 6 家危化品企业停产整顿

近期，河南省举办了“防风险除隐患保平安迎大庆”排查行动。本次交办的重大隐患中，有危险化学品企业重大隐患 24 处、非煤矿山重大隐患 6 处、普通工贸企业重大隐患 7 处。其中，有 6 家危化品企业因存在重大隐患被停产整顿。

20 号橡胶期货正式挂牌交易

8月12日，20号胶期货在上海期货交易所子公司上海国际能源交易中心正式挂牌交易，成为继原油、铁矿石、PTA期货之后的第四个对外开放期货品种。20号胶是天然橡胶的一种，为轮胎产业的主要基础原料。数据显示，全球约70%的天然橡胶用于轮胎制造，其中约80%使用20号胶。20号胶还是我国与泰国、印度尼西亚、马来西亚等‘一带一路’国家双边贸易的重要原材料产品，具有国际化属性，因此20号胶期货的上市也是引入境外交易者参与的良好机会。

公司公告

兄弟科技全额收购南非公司 LANXESS CISA

兄弟科技股份有限公司（002562）名下全资孙公司兄弟南非有限公司于2019年8月12日与LANXESS PROPRIETARY LIMITED 签署《股份收购协议》，收购其100%股份。全球一半以上的铬矿产量在南非，LANXESS CISA 位于南非纽卡斯尔市，是全球唯一一家靠近铬盐核心原料“铬矿”最丰富的南非矿区附近的铬盐生产企业，此举将确保公司重点原材料重铬酸钠的持续稳定和相对低成本的供应，有效提高公司竞争力。

金茂纺织化工破产重整，后续生产经营可能受到影响

8月12日，山东金茂纺织化工集团（122482）发布公告，8月8日，山东省东营市中级人民法院裁定大海集团等二十八家公司与山东恒远融资租赁公司等二十九家公司进行实质合并处理，实质合并重整后，北京大成（济南）律师事务所继续担任管理人。此次重整可能对公司整体经营能力及后续重整安排产生一定影响，对于公司投资者具有一定风险。

专注粉丝经济拓展销售渠道，上海家化上半年净利同比增长 40.12%

8月15日，上海家化（600315）披露的半年报显示，公司2019年上半年实现营业收入39.23亿元，同比增长7.02%；归属于上市公司股东的净利润4.44亿元，同比增长40.12%。半年报称，公司充分利用口碑及内容营销传播平台来加强与年轻消费群体的沟通。六神在报告期内以行业赞助的身份与腾讯S+级网综《明日之子3》深度合作，打造“风系少女养成记”整合传播，同时各旗下品牌在小红书、抖音、微博等社交媒体上均创点击率行业新高，收获一大批年轻消费群体，公司销售保持良好增势。

主要商品价格

产品	价格(元/吨)	周变化率(%)	相关公司
碳酸二甲酯(DMC)	6500	12.07	醋化股份
环氧丙烷	10700	5.42	万华化学
纯苯	5200	5.26	华锦股份
炭黑	4000	3.90	新安股份、江山股份
95%萘	3950	2.60	远兴能源、山东海化
精对苯二甲酸(PTA)	5280	2.52	沧州大化
甲苯	5460	0.83	中化国际、海南橡胶
焦炭	1984	0.79	川能动力、兴化股份
WTI原油期货	54.87	0.68	金能科技、ST三维
醋酸	3170	0.63	中粮生化、粤贵股份、ST南糖
对二甲苯(PX)	6460	0.62	黑猫股份、龙星化工
ABS	11450	0.44	华锦股份
无水乙醇	5900	0.00	航锦科技、万华化学
苯酚	7400	0.00	ST明科、安迪苏
98%硝酸	1695	0.00	新安股份、三友化工
聚酯切片	8230	0.00	
99%烧碱	2750	0.00	ST明科
邻二甲苯	6350	0.00	丰元股份
纯吡啶	28500	0.00	华鲁恒升
轻质纯碱	1644	0.00	齐鲁石化
聚乙烯	7465	-0.53	恒力石化、荣盛石化
甲醇	2080	-0.72	中国石油、中国石化
聚丙烯	8900	-0.84	南京聚隆
天然橡胶	11385	-1.77	纳川股份、亚星化学
46%尿素	1820	-2.15	华鲁恒升、兴化股份
二苯基甲烷二异氰酸酯(MDI)	13200	-2.22	荣盛石化、恒力石化
合成氨	2919	-2.48	山东海化、ST明科
95%草甘膦	25300	-2.69	华锦股份
甲苯二异氰酸酯(TDI)	13400	-2.90	红太阳、利尔化学
丁二烯	10300	-3.74	金能科技、宝丰能源
98%硫酸	200	-6.98	黑猫股份

数据来源: ChinaKnowledge 数据库, 国家统计局

自8月9日起,受台风“利奇马”影响,山东开始大规模强降雨。在作为碳酸二甲酯生产主要产区的山东地区,此次长时间强降雨导致工厂装置降负停车,供应量大幅减少,且之前场内碳酸二甲酯的库存持续不高,故碳酸二甲酯的货源较为紧缺,近期价格被抬高。另一方面,环氧丙烷作为碳酸二甲酯的上游原料,在台风带来华北地区厂区普遍停车减产价格也相应有所上升,因此也促进了碳酸二甲酯产品价格的上涨。

2019 一季度 QFII 持股行业排名

排名	行业	2019 一季度 QFII 持股市值 (亿人民币)
1	家用电器	187.9
2	食品饮料	179.8
3	医药生物	174.9
4	银行	171.6
5	电子	85.6
6	交通运输	58.6
7	计算机	42.8
8	休闲服务	42.8
9	机械设备	39.3
★ 10	化工	30.6
11	建筑材料	27.4
12	公用事业	24.3
13	建筑装饰	22.0
14	农林牧渔	20.4
15	钢铁	17.4
16	房地产	17.0
17	汽车	15.7
18	轻工制造	15.6
19	电气设备	15.1
20	传媒	14.7
21	通信	14.6
22	商业贸易	8.6
23	有色金属	7.3
24	纺织服装	4.1
25	采掘	4.0
26	综合	2.5
27	非银金融	1.9
28	国防军工	0.1

2019 一季度 RQFII 持股行业排名

排名	行业	2019 一季度 RQFII 持股市值 (亿人民币)
1	食品饮料	139.2
2	家用电器	135.1
3	交通运输	34.2
4	电子	23.8
5	医药生物	20.5
6	休闲服务	17.7
7	银行	17.2
8	建筑装饰	16.5
9	钢铁	13.7
★ 10	化工	12.0
11	机械设备	9.5
12	通信	9.1
13	建筑材料	9.0
14	公用事业	8.9
15	房地产	6.4
16	计算机	5.9
17	电气设备	5.6
18	传媒	4.9
19	轻工制造	4.8
20	汽车	4.6
21	非银金融	1.6
22	纺织服装	0.6
23	商业贸易	0.5
24	农林牧渔	0.4
25	综合	0.1
26	采掘	0.1

沪深股周涨跌幅排名

证券代码	证券名称	周涨跌幅%	收盘价	证券代码	证券名称	周涨跌幅%	收盘价		
1	600352	浙江龙盛	10.09	4.40	36	603823	百合花	9.24	4.00
2	600346	恒力石化	7.32	11.00	37	300481	濮阳惠成	9.22	6.96
3	600315	上海家化	6.47	35.30	38	603256	宏和科技	9.09	11.34
4	688005	容百科技	3.77	15.73	39	603983	丸美股份	8.85	20.65
5	600985	淮北矿业	3.58	18.60	40	002381	双箭股份	8.58	5.20
6	600176	中国巨石	3.46	10.13	41	603086	先达股份	8.27	4.99
7	600256	广汇能源	3.45	7.15	42	002407	多氟多	8.03	4.43
8	002601	龙鳞佰利	1.89	2.92	43	300568	星源材质	7.68	7.82
9	600299	安迪苏	1.81	12.59	44	300699	光威复材	7.65	45.55
10	600426	华鲁恒升	1.17	10.24	45	002556	辉隆股份	7.57	5.95
11	601966	玲珑轮胎	1.16	9.12	46	002274	华昌化工	7.54	30.46
12	000553	安道麦 A	0.00	13.07	47	300538	同益股份	7.40	5.81
13	600028	中国石化	-0.20	42.89	48	000737	ST 南风	7.33	12.00
14	600688	上海石化	-0.23	11.99	49	300019	硅宝科技	7.08	8.68
15	601216	君正集团	-0.34	30.71	50	002172	澳洋健康	7.06	9.71
16	600309	万华化学	-0.79	13.00	51	002683	宏大爆破	7.03	17.21
17	601233	桐昆股份	-1.97	3.34	52	002909	集泰股份	6.93	13.69
18	000703	恒逸石化	-2.35	8.27	53	000408	藏格控股	6.92	34.78
19	002812	恩捷股份	-2.84	54.95	54	000818	航锦科技	6.75	2.36
20	002493	荣盛石化	-5.85	14.46	55	300037	新宙邦	6.74	6.28
21	603133	碳元科技	41.01	2.05	56	002825	纳尔股份	6.38	2.58
22	300684	中石科技	24.37	15.18	57	002643	万润股份	6.36	5.20
23	002201	九鼎新材	18.44	5.98	58	002250	联化科技	6.30	11.73
24	002915	中欣氟材	16.35	5.45	59	300717	华信新材	6.26	10.92
25	603681	永冠新材	15.44	6.93	60	002409	雅克科技	5.82	4.84
26	002886	沃特股份	14.98	23.65	61	002917	金奥博	5.75	10.88
27	603980	吉华集团	12.52	27.87	62	600063	皖维高新	5.67	6.17
28	603378	亚士创能	12.49	8.22	63	300596	利安隆	5.64	10.39
29	603605	珀莱雅	11.66	7.88	64	002919	名臣健康	5.57	13.34
30	300777	中简科技	11.43	5.20	65	601058	赛轮轮胎	5.34	5.81
31	300576	容大感光	10.77	3.79	66	603299	苏盐井神	5.33	3.69
32	600273	嘉化能源	10.40	5.02	67	603067	振华股份	5.31	12.48
33	300537	广信材料	9.95	3.92	68	603330	上海天洋	5.30	7.03
34	000949	新乡化纤	9.73	3.89	69	603737	三棵树	5.18	15.90
35	002562	兄弟科技	9.53	2.21	70	600249	两面针	5.05	4.23

数据来源: ChinaKnowledge 数据库, 上海证券交易所, 深圳证券交易所

注: 蓝色区域为总市值高于 200 亿人民币的化工企业。

证券代码	证券名称	周涨跌幅%	收盘价	证券代码	证券名称	周涨跌幅%	收盘价		
71	603601	再升科技	4.88	11.51	106	603078	江化微	2.88	3.06
72	300200	高盟新材	4.67	4.21	107	300437	清水源	2.85	11.20
73	300054	鼎龙股份	4.61	7.43	108	600746	江苏索普	2.84	16.68
74	603379	三美股份	4.46	52.87	109	300285	国瓷材料	2.81	14.15
75	600929	湖南盐业	4.39	6.89	110	300243	瑞丰高材	2.81	22.96
76	603192	汇得科技	4.27	5.78	111	000902	新洋丰	2.79	32.80
77	603266	天龙股份	4.25	6.38	112	603010	万盛股份	2.67	5.11
78	002054	德美化工	4.21	17.38	113	603615	茶花股份	2.60	21.12
79	002215	诺普信	4.20	16.99	114	300637	扬帆新材	2.59	23.94
80	002637	赞宇科技	4.16	17.16	115	000096	广聚能源	2.59	3.67
81	300180	华峰超纤	4.00	10.32	116	603599	广信股份	2.57	30.02
82	300387	富邦股份	3.78	6.90	117	300384	三联虹普	2.54	4.53
83	002476	宝莫股份	3.76	3.94	118	300321	同大股份	2.53	2.54
84	002805	丰元股份	3.72	19.25	119	000990	诚志股份	2.50	38.78
85	603722	阿科力	3.71	19.18	120	300721	怡达股份	2.38	6.47
86	300429	强力新材	3.69	29.62	121	300398	飞凯材料	2.37	5.53
87	300690	双一科技	3.68	4.27	122	000707	ST 双环	2.37	9.83
88	002080	中材科技	3.66	1.61	123	300320	海达股份	2.37	3.04
89	002455	百川股份	3.64	4.10	124	002165	红宝丽	2.37	26.04
90	600458	时代新材	3.52	11.12	125	600618	氯碱化工	2.34	10.34
91	002326	永太科技	3.52	14.10	126	000422	ST 宜化	2.33	7.43
92	300641	正丹股份	3.45	12.36	127	000599	青岛双星	2.33	5.38
93	002221	东华能源	3.40	10.44	128	300041	回天新材	2.29	3.53
94	000985	大庆华科	3.36	11.52	129	000731	四川美丰	2.27	24.25
95	000792	*ST 盐湖	3.34	9.43	130	300487	蓝晓科技	2.27	11.44
96	000950	重药控股	3.28	2.30	131	601208	东材科技	2.25	3.55
97	002810	山东赫达	3.21	4.07	132	300530	达志科技	2.19	28.10
98	002258	利尔化学	3.18	7.68	133	603227	雪峰科技	2.17	5.60
99	000912	泸天化	3.17	5.27	134	600367	红星发展	2.17	14.60
10	002669	康达新材	3.15	16.78	135	002224	三力士	2.17	10.74
101	600378	昊华科技	3.06	2.98	136	002096	南岭民爆	2.16	18.35
102	000420	吉林化纤	3.02	5.80	137	600589	广东榕泰	2.15	6.27
103	300163	先锋新材	3.01	14.45	138	002263	*ST 东南	2.13	5.22
104	603650	彤程新材	2.96	5.16	139	600277	亿利洁能	2.12	3.52
105	600469	风神股份	2.91	12.24	140	002768	国恩股份	2.12	7.43

证券代码	证券名称	周涨跌幅%	收盘价	证券代码	证券名称	周涨跌幅%	收盘价		
141	600301	ST 南化	2.06	8.67	176	002037	久联发展	1.32	3.91
142	300539	横河模具	2.03	5.60	177	000683	远兴能源	1.32	14.14
143	300644	南京聚隆	2.01	7.55	178	300067	安诺其	1.27	1.86
144	603822	嘉澳环保	2.00	26.67	179	000510	新金路	1.24	5.06
145	600096	云天化	1.95	7.94	180	300758	七彩化学	1.21	16.37
146	000782	美达股份	1.94	14.31	181	601163	三角轮胎	1.20	3.50
147	002597	金禾实业	1.84	11.93	182	603041	美思德	1.20	6.86
148	002125	湘潭电化	1.83	18.01	183	002734	利民股份	1.19	5.70
149	300196	长海股份	1.82	5.98	184	603181	皇马科技	1.19	4.04
150	002538	司尔特	1.78	9.90	185	00936	华西股份	1.17	11.37
151	300405	科隆股份	1.76	4.76	186	603026	石大胜华	1.15	22.41
152	002666	德联集团	1.73	4.88	187	000830	鲁西化工	1.15	7.25
153	002632	道明光学	1.71	9.26	188	600889	南京化纤	1.11	12.55
154	002226	江南化工	1.67	6.05	189	600387	海越能源	1.11	30.20
155	300305	裕兴股份	1.65	13.04	190	002002	鸿达兴业	1.11	4.32
156	603968	醋化股份	1.64	13.77	191	600319	亚星化学	1.09	15.05
157	000159	国际实业	1.64	44.57	192	300522	世名科技	1.08	3.81
158	300121	阳谷华泰	1.63	4.71	193	002254	泰和新材	1.07	4.80
159	002802	洪汇新材	1.62	5.13	194	300169	天晟新材	1.06	2.85
160	300073	当升科技	1.61	5.79	195	002827	高争民爆	1.05	7.08
161	002324	普利特	1.61	3.47	196	300325	德威新材	1.04	14.47
162	600141	兴发集团	1.59	9.53	197	300587	天铁股份	0.98	8.90
163	300769	德方纳米	1.57	2.61	198	002942	新农股份	0.92	4.97
164	300135	宝利国际	1.56	18.15	199	300665	飞鹿股份	0.92	3.81
165	002895	川恒股份	1.41	14.34	200	002783	凯龙股份	0.92	5.12
166	300261	雅本化学	1.39	21.19	201	603225	新凤鸣	0.89	11.43
167	300225	金力泰	1.39	4.97	202	002749	国光股份	0.89	97.91
168	002391	长青股份	1.38	5.07	203	600075	新疆天业	0.89	8.67
169	300192	科斯伍德	1.37	5.64	204	002094	青岛金王	0.89	8.00
170	600143	金发科技	1.36	7.03	205	600691	阳煤化工	0.85	2.94
171	002470	金正大	1.36	22.86	206	603916	苏博特	0.85	5.07
172	000677	恒天海龙	1.36	17.06	207	603580	艾艾精工	0.84	6.39
173	603630	拉芳家化	1.34	7.49	208	603585	苏利股份	0.82	8.87
174	002053	云南能投	1.34	9.34	209	000525	红太阳	0.81	6.97
175	603002	宏昌电子	1.33	8.97	210	300230	永利股份	0.81	3.11

证券代码	证券名称	周涨跌幅%	收盘价	证券代码	证券名称	周涨跌幅%	收盘价		
211	002246	北化股份	0.79	4.52	246	300610	晨化股份	0.26	7.99
212	600328	兰太实业	0.78	7.61	247	002004	华邦健康	0.22	10.84
213	002360	同德化工	0.78	19.90	248	300727	润禾材料	0.21	6.18
214	002361	神剑股份	0.77	4.09	249	603970	中农立华	0.16	5.12
215	600810	神马股份	0.77	2.37	250	002450	*ST康得	0.00	18.65
216	603332	苏州龙杰	0.77	25.49	251	300109	新开源	0.00	17.69
217	000859	国风塑业	0.71	4.51	252	002549	凯美特气	0.00	3.72
218	300446	乐凯新材	0.71	13.08	253	002584	西陇科学	0.00	25.16
219	000059	华锦股份	0.69	5.37	254	300655	晶瑞股份	-0.12	4.99
220	002170	芭田股份	0.66	6.85	255	300218	安利股份	-0.14	3.46
221	600727	鲁北化工	0.63	2.62	256	600731	湖南海利	-0.16	4.88
222	000565	渝三峡 A	0.61	10.43	257	002453	华软科技	-0.19	6.34
223	603928	兴业股份	0.59	14.71	258	600486	扬农化工	-0.30	5.60
224	603938	三孚股份	0.59	3.78	259	300132	青松股份	-0.42	9.86
225	002108	沧州明珠	0.58	7.10	260	002709	天赐材料	-0.43	24.43
226	600091	ST明科	0.58	16.75	261	603033	三维股份	-0.46	11.29
227	002206	海利得	0.54	9.32	262	002778	高科石化	-0.48	13.86
228	600714	金瑞矿业	0.53	4.53	263	000819	岳阳兴长	-0.48	4.60
229	601678	滨化股份	0.53	10.98	264	600844	丹化科技	-0.49	27.53
230	603790	雅运股份	0.51	17.60	265	002588	史丹利	-0.50	13.23
231	603798	康普顿	0.50	11.34	266	600389	江山股份	-0.52	8.11
232	600527	江南高纤	0.49	12.32	267	002109	兴化股份	-0.57	11.81
233	601500	通用股份	0.48	16.16	268	603810	ST丰山	-0.57	18.78
234	000637	茂化实华	0.48	7.50	269	002497	雅化集团	-0.65	29.54
235	600636	三爱富	0.44	4.39	270	000822	山东海化	-0.66	7.56
236	600182	S佳通	0.44	12.40	271	600623	华谊集团	-0.68	9.65
237	600160	巨化股份	0.42	9.80	272	002442	龙星化工	-0.80	10.09
238	000554	泰山石油	0.40	32.11	273	002741	光华科技	-0.81	5.57
239	300107	建新股份	0.40	11.05	274	603683	晶华新材	-0.87	16.31
240	603639	海利尔	0.38	3.71	275	002539	云图控股	-0.87	27.52
241	603003	龙宇燃油	0.38	5.33	276	300214	日科化学	-0.88	4.50
242	300586	美联新材	0.33	24.80	277	600230	沧州大化	-0.96	7.76
243	002440	闰土股份	0.29	4.51	278	603867	新化股份	-0.98	7.29
244	002748	世龙实业	0.28	14.94	279	600500	中化国际	-0.98	12.38
245	000973	佛塑科技	0.27	5.60	280	603991	至正股份	-1.01	13.99

证券代码	证券名称	周涨跌幅%	收盘价	证券代码	证券名称	周涨跌幅%	收盘价		
281	002648	卫星石化	-1.04	21.78	316	002753	永东股份	-3.14	4.68
282	300505	川金诺	-1.08	10.03	317	300409	道氏技术	-3.20	6.78
283	002068	黑猫股份	-1.18	10.22	318	603360	百傲化学	-3.25	28.37
284	600722	金牛化工	-1.18	3.72	319	002838	道恩股份	-3.31	15.53
285	002211	宏达新材	-1.19	26.44	320	002015	协鑫能科	-3.68	8.64
286	002319	乐通股份	-1.23	8.98	321	300221	银禧科技	-3.81	7.42
287	300575	中旗股份	-1.29	12.85	322	300767	震安科技	-3.92	11.89
288	300535	达威股份	-1.31	18.70	323	002809	红墙股份	-4.18	7.05
289	300740	御家汇	-1.34	24.37	324	000545	金浦钛业	-4.31	13.66
290	002136	安纳达	-1.35	10.51	325	002408	齐翔腾达	-4.53	72.99
291	002386	天原集团	-1.37	21.30	326	002256	兆新股份	-6.41	23.90
292	603879	永悦科技	-1.40	13.62	327	603977	国泰集团	-6.42	7.75
293	000698	沈阳化工	-1.52	8.53	328	603077	和邦生物	-6.55	7.14
294	600409	三友化工	-1.53	19.77	329	601113	华鼎股份	-7.19	12.37
295	300236	上海新阳	-1.57	6.96	330	300716	国立科技	-10.48	12.52
296	002145	中核钛白	-1.60	18.70	331	603188	亚邦股份	-11.76	3.99
297	603217	元利科技	-1.64	12.78					
298	600470	六国化工	-1.74	29.40					
299	600596	新安股份	-1.77	13.02					
300	600078	澄星股份	-1.95	8.11					
301	300743	天地数码	-1.96	5.14					
302	600228	ST昌九	-2.10	6.98					
303	002513	蓝丰生化	-2.29	3.71					
304	300478	杭州高新	-2.35	7.37					
305	002395	双象股份	-2.36	7.58					
306	002064	华峰氨纶	-2.45	57.10					
307	002427	*ST尤夫	-2.48	4.52					
308	002496	辉丰股份	-2.63	21.97					
309	603110	东方材料	-2.67	6.11					
310	300082	奥克股份	-2.72	14.31					
311	000523	广州浪奇	-2.73	4.25					
312	000635	英力特	-2.75	5.87					
313	000589	贵州轮胎	-2.84	4.26					
314	300174	元力股份	-2.97	51.43					
315	002092	中泰化学	-3.14	9.75					

风险提示及免责声明

本报告由中盛在线私人有限公司（以下简称“中盛”）证券分析师撰写并向特定客户发布。

本报告发布的特定客户包括：1) 基金、保险、QFII、QDII 等能够充分理解证券研究报告，具备专业信息处理能力的中盛的机构客户；2) 中盛的证券投资顾问服务团队，其可参考使用本报告。中盛的证券投资顾问服务团队可能以本报告为基础，整合形成证券投资顾问服务建议或产品，提供给接受其证券投资顾问服务的客户。中盛的个人客户从任何外部渠道获得本报告的，不应直接依据所获得的研究报告作出投资决策；需充分咨询证券投资顾问意见，独立作出投资决策。中盛不承担由此产生的任何责任及损失等。

本报告内含保密信息，仅供收件人使用。阁下作为收件人，不得出于任何目的直接或间接复制、派发或转发此报告全部或部分内容予任何其他人，或将此报告全部或部分内容发表。如发现本研究报告被私自刊载或转发的，中盛将及时采取维权措施，追究有关媒体或者机构的责任。所有本报告期内使用的商标、服务标记及标记均为中盛或其附属及关联公司的商标、服务标记、注册商标或注册服务标记。

本报告及其所载的任何信息、材料或内容只提供给阁下作参考之用，并未考虑到任何特别的投资目的、财务状况或特殊需要，不能成为或被视为出售或购买或认购证券或其它金融票据的要约或邀请，亦不构成任何合约或承诺的基础。中盛不能确保本报告中提及的投资产品适合任何特定投资者。本报告的内容不构成对任何人的投资建议，阁下不会因为收到本报告而成为中盛的客户。阁下收到或阅读本报告须在承诺购买任何报告中所指之投资产品之前，就该投资产品的适合性，包括阁下的特殊投资目的、财务状况及其特别需要寻求阁下相关投资顾问的意见。尽管本报告所载资料的来源及观点都是中盛及其证券分析师从相信可靠的来源取得或达到，但撰写本报告的证券分析师或中盛的任何成员及其董事、高管、员工或其他任何个人（包括其关联方）都不能保证它们的准确性或完整性。除非法律或规则规定必须承担的责任外，中盛任何成员不对使用本报告的材料而引致的损失负任何责任。本报告对其中所包含的或讨论的信息或意见的准确性、完整性或公平性不作任何明示或暗示的声明或保证。阁下不应单纯依靠本报告而取代个人的独立判断。本报告仅反映证券分析师在撰写本报告时的设想、见解及分析方法。中盛成员可发布其它与本报告所载资料不一致及有不同结论的报告，亦有可能采取与本报告观点不同的投资策略。为免生疑问，本报告所载的观点并不代表中盛成员的立场。

本报告可能附载其它网站的地址或超级链接。对于本报告可能涉及到中盛本身网站以外的资料，中盛未有参阅有关网站，也不对它们的内容负责。提供这些地址或超级链接（包括连接到中盛网站的地址及超级链接）的目的，纯粹为了阁下的方便及参考，连结网站的内容不构成本报告的任何部份。阁下须承担浏览这些网站的风险。本报告所载的资料、意见及推测仅基于现状，不构成任何保证，可随时更改，毋须提前通知。本报告不构成投资、法律、会计或税务建议或保证任何投资或策略适用于阁下个别情况。本报告不能作为阁下私人投资的建议。过往的表现不能被视作将来表现的指示或保证，也不能代表或对将来表现做出任何明示或暗示的保障。本报告所载的资料、意见及预测只是反映证券分析师在本报告所载日期的判断，可随时更改。本报告中涉及证券或金融工具的价格、价值及收入可能出现上升或下跌。部分投资可能不会轻易变现，可能在出售或变现投资时存在难度。同样，阁下获得有关投资的价值或风险的可靠信息也存在困难。本报告中包含或涉及的投资及服务可能未必适合阁下。如上所述，阁下须在做出任何投资决策之前，包括买卖本报告涉及的任何证券，寻求阁下相关投资顾问的意见。

中盛及其附属及关联公司版权所有。保留一切权利。