

# 新版医保目录推出，《药品管理法》审议通过

## ——行业周报

✉：张海涛 执业证书编号：S1230517080002  
☎：021-80106045  
✉：zhanghaitao@stocke.com.cn

### 细分行业评级

医药生物 看好

### □ 一周行情回顾

本周医药生物指数上涨 4.99%，高于沪深 300 指数 2.02 个百分点，申万医药二级子行业均有不同程度的上涨，其中医疗服务上涨幅度最大为 8.16%，生物制品板块上涨幅度最小为 3.22%。

### □ 政策及行业动向

1) FDA 批准正电子发射计算机断层扫描的放射性显影剂 Ga-68 DOTATOC 上市，用于诊断神经内分泌肿瘤。2) 8 月 20 日，国家医保局、人力资源社会保障部印发《国家基本医疗保险、工伤保险和生育保险药品目录》。其中西药：调入多个糖尿病与类风湿关节炎用药；部分基层常用的中药注射剂自此只有二级以上医疗机构才能使用，并做了重症、病种等方面的限制。

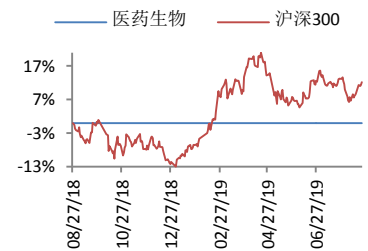
### □ 高频数据追踪

1) 本周维生素 A 市场关注增加，供应面收缩存支撑，维生素 E 市场偏弱整理，维生素 D3 市场报价有所回调，维生素 K3 部分厂家提价或停报，生物素市场价格底部抬升，维生素 B1 市场报价稳中趋强，维生素 B2 市场偏弱运行，烟酸部分厂家提价，市场窄幅整理，泛酸钙市场报价松动，维生素 C 市场底部抬升，总体来说维生素市场价格宽泛。2) 本周共有效监测 515 个中药材品种，本周价格(日)指数收于 1210.4 点，比上周同期上涨了 0.91 点，上涨幅度为 0.07%。本期价格上涨的品种有 45 种，占 8.7%；下跌的品种 29 种，占 5.6%；另外有 441 个品种价格与上周同期持平。大多品种的涨跌幅介于 -3%~3% 之间，下跌超过 3% 的品种有 2 种，仅占 0.39%，上涨大于 3% 的品种有 8 种，占 1.55%。可见，上涨数量依然比下跌多，说明涨幅均匀，不限于几个品种。在价格变动的产品中，本期价格上涨稍大的品种有小茴香、番泻叶、香叶、砂仁、莲子、咸秋石、黄芩、麻黄根等；吴茱萸、蜈蚣、草果、预知子、三七、白豆蔻、蛇床子、密蒙花等品种价格下跌幅度稍大。

### 公司推荐

公司简称 推荐

### 52 周行业走势图



### 相关报告

- 1 《中报行情延续，低估值成长股迎来投资机会——行业周报》2019.08.19
- 2 《西普会召开或将带来新的投资机会——行业周报》2019.08.12
- 3 《医用耗材政策陆续出台，带量采购即将开启——行业周报》2019.08.05
- 4 《医药周报（7.15-7.21）》2019.07.21
- 5 《医药周报（7.8-7.14）》2019.07.14

报告撰写人：张海涛

数据支持人：张海涛

## 正文目录

<b>1. 行情走势分析</b>	<b>5</b>
<b>2. 本周行业动态及新闻综述</b>	<b>6</b>
2.1. 政策动向	6
2.2. 本周投融资概览	6
2.3. 行业新闻	7
<b>3. 高频数据追踪</b>	<b>8</b>
3.1. 主要维生素品种价格走势	8
3.1.1. 维生素 A	8
3.1.2. 维生素 E	8
3.1.3. 维生素 D3	9
3.1.4. 维生素 B1	9
3.1.5. 维生素 B2	10
3.1.6. 维生素 C	10
3.1.7. 维生素 K3	11
3.1.8. 烟酸	11
3.1.9. 泛酸钙	12
3.1.10. 生物素	12
3.2. 非大宗原料药价格走势	13
3.2.1. 激素类	13
3.2.2. 抗生素	14
3.2.3. 他汀类	15
3.2.4. 普利类	16
3.2.5. 沙坦类	16
3.2.6. 解热镇痛类	17
3.3. 国内药审进度	18
3.4. 重磅生物药研发管线跟踪	19
3.5. 中药材价格走势	24
<b>4. 重要公告集锦</b>	<b>26</b>
<b>5. 风险提示</b>	<b>30</b>

## 图表目录

图 1: 2014 年至今医药各板块估值水平变化 .....	5
图 2: 维生素 A 价格走势 .....	8
图 3: 维生素 E 价格走势 .....	9
图 4: 维生素 D3 价格走势 .....	9
图 5: 维生素 B1 价格走势 .....	9
图 6: 维生素 B2 价格走势 .....	10
图 7: 维生素 C 价格走势 .....	10
图 8: 维生素 K3 价格走势 .....	11
图 9: 烟酸价格走势 .....	11
图 10: 泛酸钙价格走势 .....	12
图 11: 生物素价格走势 .....	12
图 12: :地塞米松磷酸钠价格走势 .....	13
图 13: 氢化可的松价格走势 .....	13
图 14: 醋酸氢化可的松价格走势 .....	13
图 15: 黄体酮价格走势 .....	13
图 16: 醋酸甲地孕酮价格走势 .....	14
图 17: 皂素价格走势 .....	14
图 18: 双烯(双烯醇酮醋酸酯)价格走势 .....	14
图 19: 7-ADCA 价格走势 .....	14
图 20: 7-ACA-酶法价格走势 .....	14
图 21: 6-APA 价格走势 .....	15
图 22: 4-AA 价格走势 .....	15
图 23: :辛伐他汀价格走势 .....	15
图 24: 洛伐他汀价格走势 .....	15
图 25: 阿托伐他汀钙价格走势 .....	15
图 26: 氟伐他汀钠价格走势 .....	15
图 27: 卡托普利价格走势 .....	16
图 28: 赖诺普利价格走势 .....	16
图 29: 马来酸依那普利价格走势 .....	16
图 30: 厄贝沙坦价格走势 .....	16
图 31: 缬沙坦价格走势 .....	16
图 32: 替米沙坦价格走势 .....	16
图 33: 布洛芬价格走势 .....	17
图 34: 对乙酰氨基酚(扑热息痛)价格走势 .....	17
图 35: 安乃近价格走势 .....	17
图 36: 阿司匹林价格走势 .....	17
图 37: 咖啡因价格走势 .....	17
图 38: 2018-2019 年中国中药材价格(日)指数 .....	25
图 39: 三七价格(日)指数 .....	25
图 40: 冬虫夏草价格(日)指数 .....	25
图 41: 燕窝价格(日)指数 .....	25

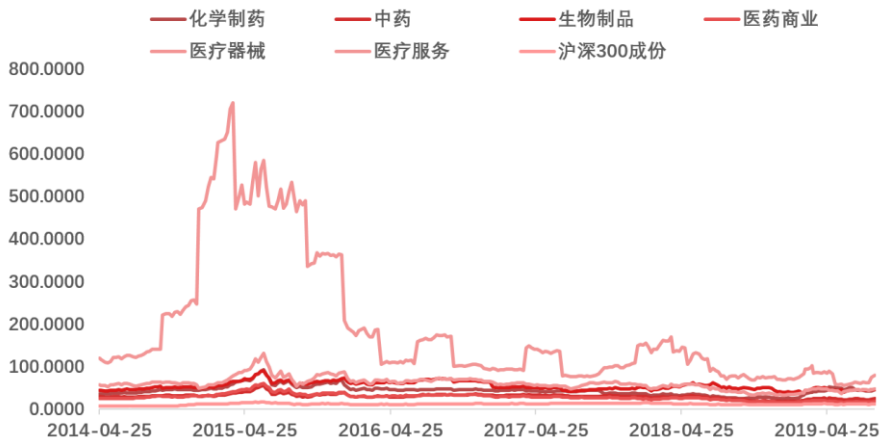
---

图 42: 太子参价格（日）指数.....	25
表 1: 医药生物各板块估值溢价率（截至 2019 年 8 月 16 日）.....	5
表 2: 本周医药板块个股涨幅前五和跌幅前五.....	5
表 3: 国内药审进度表.....	18
表 4: 重磅生物药研发管线进度表.....	19
表 5: 重要公告集锦.....	26

## 1. 行情走势分析

本周沪深 300 指数上涨 2.97%，医药板块上涨 4.99%，其中，化学制药上涨 5.87%，中药上涨 3.38%，生物制品上涨 3.22%，医药商业上涨 6.22%，医疗器械上涨 3.32%，医疗服务上涨 8.16%，根据我们的统计，截至 2019 年 8 月 23 日，沪深 300 成分估值 12.06 倍，医药生物各板块估值分别为化学制药 45.87 倍，中药 24.84 倍，生物制品 47.12 倍，医药商业 18.66 倍，医疗器械 48.61 倍，医疗服务 80.70 倍（TTM 整体法，不调整）。溢价率方面，医疗服务板块对于沪深 300 的估值溢价率最高，为 569.34%，医药商业最低，为 54.74%。

**图 1：2014 年至今医药各板块估值水平变化**



资料来源：Wind，浙商证券研究所

**表 1：医药生物各板块估值溢价率（截至 2019 年 8 月 23 日）**

板块名称	化学制药	中药	生物制品	医药商业	医疗器械	医疗服务
估值溢价率	280.44%	106.00%	290.79%	54.74%	303.14%	569.34%

资料来源：Wind，浙商证券研究所

周医药生物板块上涨 4.99%，次新股和概念股跌幅居前。在涨幅榜上，本周医药板块共 263 只个股上涨，其中华北制药、龙津药业、天宇股份等个股涨幅居前。在跌幅榜上，本周医药板块 43 只个股下跌，其中汉森制药、科伦药业、基蛋生物等个股跌幅居前。

**表 2：本周医药板块个股涨幅前五和跌幅前五**

股价表现排名	公司代码	公司名称	涨跌幅
涨幅前五	600812.SH	华北制药	55.7416
	002750.SZ	龙津药业	22.5806
	300702.SZ	天宇股份	19.4882
	300194.SZ	福安药业	18.8544
	000590.SZ	启迪古汉	18.4404
跌幅前五	002412.SZ	汉森制药	-11.7040
	002422.SZ	科伦药业	-10.3570
	603387.SH	基蛋生物	-7.0039
	600529.SH	山东药玻	-4.6915
	603858.SH	步长制药	-4.6006

资料来源：Wind，浙商证券研究所

## 2. 本周行业动态及新闻综述

### 2.1. 政策动向

8月22日，甘肃省卫健委发布《关于进一步做好家庭医生签约服务工作的通知》。针对目前家庭医生签约存在服务能力不足、签约质量不高等问题做了进一步签约服务任务及考核指标规划。

8月21日，北京市卫健委发布《关于进一步明确医疗废物监管工作责任的通知》。要求于2019年8月至12月，严密组织开展医疗废物专项执法检查。

8月21日，广东省卫生健康委、广东省中医药局转发《关于印发第一批国家重点监控合理用药药品目录（化药及生物制品）的通知》，同国家版本目录。

8月20日，河北省卫健委、河北省中医药管理局联合发布了《河北省第一批重点监控合理用药药品目录（化药及生物制品）》。除国家版本的20个药外，增加5个通用名：复方脑肽节苷脂、复方三维B、肌氨肽苷、脾多肽、胎盘多肽。

8月20日，国家医保局、人力资源社会保障部印发《国家基本医疗保险、工伤保险和生育保险药品目录》。其中西药：调入多个糖尿病与类风湿关节炎用药；部分基层常用的中药注射剂自此只有二级以上医疗机构才能使用，并做了重症、病种等方面的限制。

8月20日，陕西省药监局印发了《陕西省药品零售连锁企业执业药师远程服务中心建设指导意见（试行）》，鼓励建立执业药师远程服务中心，规范开展处方审核和合理用药指导工作。9月16日起，陕西省将实行远程服务替代门店执业药师在岗。

8月20日，南京市医保局发布《关于南京、泰州、淮安地区联盟四类医用耗材集中带量采购谈判结果的公示》，碧迪医疗、山东威高、鱼跃医疗等械企入围。本次谈判首次涉及低值耗材。

8月19日，国家药监局发布《国家药监局关于印发药品质量抽查检验管理办法的通知》。

8月19日，青海省人民政府官网公布《青海省2019年药品集中采购和使用工作实施方案》，宣布加入国家采购联盟，开展带量采购，周期为一年。

### 2.2. 本周投融资概览

**康语完成千万美元级A轮融资。**该轮融资由投资控股公司友仓集团和一家专注于金融服务领域的国际投资机构共同领投，现有股东DNA Capital、SOSV中国加速和Artesian Capital等跟投。此轮融资将用于扩大团队，升级CareVoiceOS平台和开拓市场。

**Oncorus完成7950万美元B轮融资。**本轮融资由Cowen Healthcare Investments, Perceptive Advisors领投。本轮融资将用于推进新型肿瘤内及静脉注射方法，加快溶瘤病毒研发平台建设。

**Juvenescence完成1亿美元B轮融资。**本轮融资投资方包括Grok Ventures和IPGL。Juvenescence计划利用此次融资金推动公司发展，招募药物研发专业人才，并继续开发抗衰老药物。

**ZUGA医疗完成数千万元人民币的B+轮融资。**本轮领投方为四川省健康养老基金，跟投方为川创投、上海创瑞以及盛鼎投资。本轮融资所得主要助力于ZUGA医疗的销售市场拓展及ZUGALINK数字化推广。

**Protenus完成1700万美元C轮融资。**本轮融资由LTP领投，Kaiser Permanente Ventures、F-Prime Capital、Arthur Ventures、Lionbird和Providence Ventures跟投。Protenus将继续与医疗系统合作，以更加创新的方式保持医疗系统的合规性。

**Nomad Health完成3400万美元的新股权和债务融资。**此次融资由总部位于美国帕洛阿尔托的风险投资公司Icon Ventures领投。Polaris Partners、RRE Ventures、.406 Ventures和Silicon Valley Bank跟投。

**IGM Biosciences 向 SEC 提交 IPO 申请, 拟募资 1 亿美元。** IGM Biosciences 是一家开发癌症抗体治疗药物的早期生物技术公司, 致力于开发用于治疗癌症的工程化 IgM 抗体, 并已经创建了一个专门的 IgM 抗体平台。

**SpringWorks Therapeutics SEC 提交 IPO 申请, 拟募资 1.15 亿美元。** 该公司正在进行的一款 3 期临床试验药物, 有望成为 FDA 首款获批的治疗一种罕见软组织肿瘤的药物。

**Satsuma Pharmaceuticals 递交纳斯达克上市申请, 拟募资 8600 万美元。** Satsuma Pharmaceuticals 于 2016 年在加利福尼亚州南旧金山成立, 是一家临床阶段的生物制药公司, 致力于开发急性偏头痛治疗药物。

**波士顿科学完成对 BTG 公司的收购。** BTG 主要开发并销售用于治疗癌症和血管疾病的微创手术的产品, 以及特殊药品。

**IAC 收购医疗人力资源公司 NurseFly。** 本次交易具体财务条款尚未披露。本次收购后, NurseFly 将加入 IAC 旗下的 Emerging & Other 部门, 并进一步开发其医疗行业招聘网站。

**Jacobs Holding 收购北美牙科集团 NADG。** 本次交易财务条款尚未披露。收购完成后, Jacobs Holding 将扩大在牙科护理领域的业务, 并创建第一个跨大西洋牙科集团。

**Elanco Animal Health 以 76 亿美元收购拜耳动物保健业务。** 收购完成后, 拜耳将获得 53.2 亿美元现金和 22.8 亿美元 Elanco 普通股。本次收购将帮助 Elanco 扩大公司规模和产品市场, 推动其动物保健业务发展, 使其成为全球第二大动物保健公司。

PBA 获得 Cavosonstat 除亚洲外开发囊性纤维化的独家权益。

## 2.3. 行业新闻

**FDA 批准正电子发射计算机断层扫描的放射性显影剂 Ga-68 DOTATOC 上市,** 用于诊断神经内分泌肿瘤。

**FDA 批准 Profound Medical 的前列腺腔内消融治疗系统 TULSA-PRO 上市。**

**FDA 批准 CVRx 的心力衰竭神经调节装置 BAROSTIM NEO 上市,** 用于晚期心力衰竭患者的神经调节治疗。

**FDA 批准 Nabriva Therapeutics 公司的创新抗生素 Xenleta 上市,** 用于治疗社区获得性细菌性肺炎的成人患者。

**FDA 批准健友股份的左亚叶酸钙的 ANDA,** 标志该药品具备在美国市场销售资格。

**FDA 批准 Zimmer Biomet Holdings 的医疗器械 Tether-椎体束缚系统,** 用于治疗儿童和青少年特发性脊柱侧凸。

**FDA 授予 MB-107 慢病毒载体基因疗法 RMAT 认定。** 该疗法由 Mustang Bio 公司与圣犹达儿童研究医合作研发, 用于治疗 X 连锁严重联合免疫缺陷病。

**FDA 授予聚乙二醇化干扰素 λ 突破性疗法认定。** 该疗法由 Eiger BioPharmaceuticals 公司开发, 用于治疗丁肝病毒感染。

**欧盟委员会批准 Fiasp 的扩展适应症申请。** 此次新增的适应症是批准该药物用于治疗青少年和儿童(1 岁及以上)糖尿病患者。

**中国国家药品监督管理局批准罗氏乳腺癌创新靶向药帕捷特®的新适应症。** 新获批适应症为: 帕妥珠单抗与曲妥珠单抗和化疗联合, 用于 HER2 阳性、局部晚期、炎性或早期乳腺癌患者(直径>2cm 或淋巴结阳性)的新辅助治疗。

**现代制药子公司国药容生的苯磺酸氨氯地平片通过仿制药质量和疗效一致性评价。**

**新华制药子公司的盐酸西替利嗪片通过仿制药一致性评价。**

**NMPA 批准恒瑞医药的海曲泊帕乙醇胺片的临床试验。**

**Conagen 公司收购一项用于生产治疗性糖蛋白的发酵技术。** 该收购包含涉及平台及所有相关有形资产的多项专利, 通过此次收购, Conagen 确立了其作为领先原料药开发商的地位。

苏桥生物（苏州）有限公司与苏州开拓药业股份有限公司就 ALK-1 单克隆抗体药物的开发与生产达成全面战略合作协议。

君圣泰和燧坤智能达成长期战略合作协议。

Orexo 与数字医疗公司 GAIA 共同开发和商业化阿片类药物使用障碍的新型数字疗法。数字疗法临床开发完成后，Orexo 将拥有其全球独家商业化权利。

博济医药参与慢性乙肝 1.1 类新药研发。已与西安神通药物研究有限公司签订了《技术开发(委托)合同》，对化药 1.1 类新药“甲磺酸帕拉德福韦片”开展 III 期临床研究技术服务工作，合同总金额为 9,583 万元。

安进与艾尔建公布利妥昔单抗生物仿制药 ABP798 疗效比较研究 JASMINE 的积极顶线结果。ABP798 治疗组与美罗华治疗组在总缓解率方面的差异在预先设定的范围之内，显示出疗效具有临床等效性。

阿斯利康公司的 SGLT2 抑制剂达格列净，在 DAPA-HF 的 3 期临床试验中达到主要复合终点。

FibroGen 和阿斯利康联合开发的全球首款、中国首发新药罗沙司他在中国收获全球第二个适应症，即非透析的慢性肾性贫血。

Syapse 公司与 FDA 下属的肿瘤学卓越中心签署一项多年研究协作协议，重点关注使用真实世界证据来支持监管决策的制定。Syapse 和 OCE 将与 FDA 的各个有关部门合作，以解决关于测试和治疗模式、剂量、安全性，以及肿瘤学疗效的关键监管问题，其重点将是精准医学。

## 3. 高频数据追踪

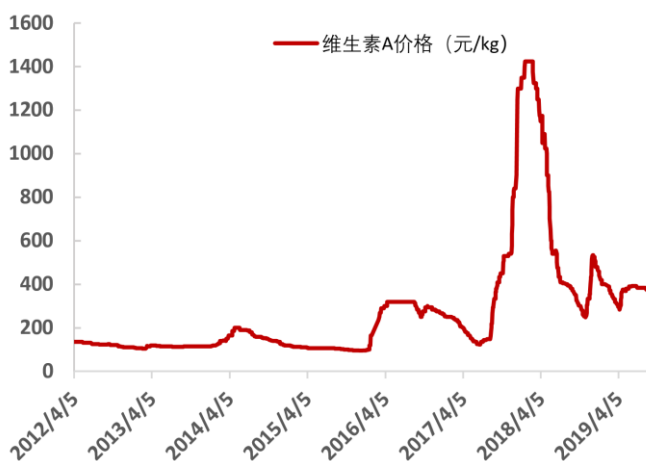
### 3.1. 主要维生素品种价格走势

本周维生素 A 市场关注增加，供应面收缩存支撑，维生素 E 市场偏弱整理，维生素 D3 市场报价有所回调，维生素 K3 部分厂家提价或停报，生物素市场价格底部抬升，维生素 B1 市场报价稳中趋强，维生素 B2 市场偏弱运行，烟酸部分厂家提价，市场窄幅整理，泛酸钙市场报价松动，维生素 C 市场底部抬升，总体来说维生素市场价格宽泛。

#### 3.1.1. 维生素 A

维生素 A 本周价格报收 375-385 元/kg，欧洲市场价格 85-90 欧元/kg。BASF 德国工厂维生素 A 预计 10 月底之前保持停产，9 月份将再次评估。8 月 23 日新和成厂家提价至 550 元/公斤，有厂家停报，市场关注增加，国内需求不佳抑制市场，需继续关注厂家动态、需求等（相关上市公司：新和成、金达威、安迪苏、浙江医药）

图 2：维生素 A 价格走势



资料来源：Wind，浙商证券研究所

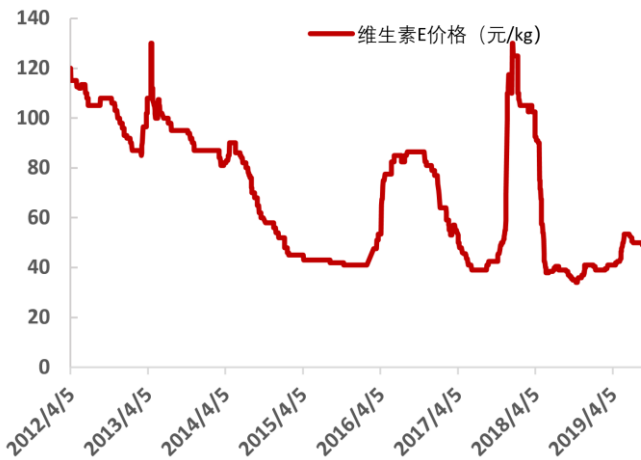
#### 3.1.2. 维生素 E

维生素 E 本周价格报收 47-52 元/kg，欧洲市场价



格 4.8-6.0 欧元/kg。因原料上涨，有国外厂家提价，国内猪料产量下滑不利需求，VE 市场偏弱整理，随着库存的消耗，近日市场成交好转。需继续关注厂家动态、需求等（相关上市公司：能特科技、益曼特）

图 3：维生素 E 价格走势

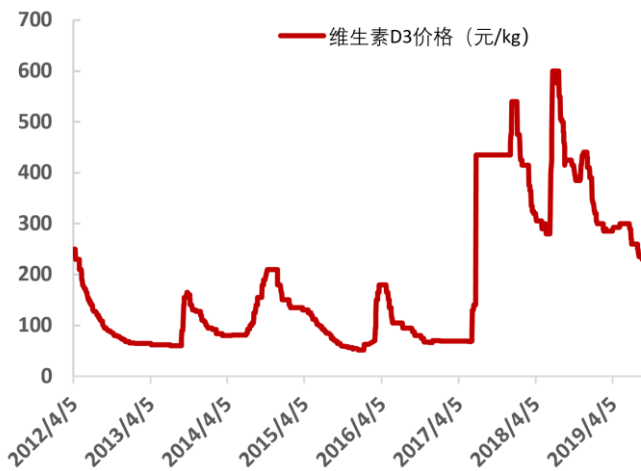


资料来源：Wind，浙商证券研究所

### 3.1.3. 维生素 D3

维生素 D3 本周报价为 230-255 元/kg。欧洲价格小幅走弱，市场报价 40-41 欧元/kg。新和成工厂搬迁，部分厂家停报，国内需求疲软，有新厂家产品进入，市场报价有所回调。（相关上市公司：花园生物、新和成、金达威、浙江医药）

图 4：维生素 D3 价格走势



资料来源：Wind，浙商证券研究所

### 3.1.4. 维生素 B1

维生素 B1 本周价格报收 185-195 元/kg。江苏省安全排查，部分厂家报价上调。兄弟或将复产，天新药业计划 7 月 20 日起停产检修 60 天，市场存支撑。（相关上市公司：兄弟科技、天新药业）

图 5：维生素 B1 价格走势



资料来源: Wind, 浙商证券研究所

### 3.1.5. 维生素 B2

维生素 B2 本周价格报收在 105-115 元/kg 左右, 有部分厂家停产停报, 近日市场购销清淡, 市场偏弱运行。欧洲现货市场价格 23.0-24.0 欧元/kg。国内价格接近底部区间, 国内外价差在逐渐缩小。(相关上市公司: 广济药业)

图 6: 维生素 B2 价格走势

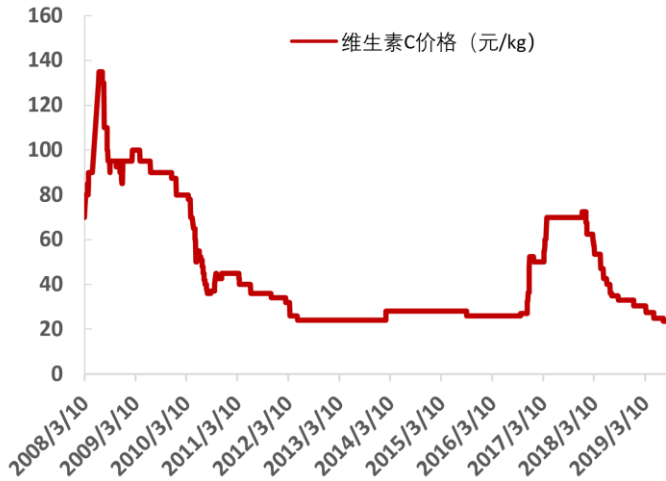


资料来源: Wind, 浙商证券研究所

### 3.1.6. 维生素 C

维生素 C 本周价格报收 23-26 元/kg。近期厂家报价回落, VC 市场跌至历史低位, 而部分厂家停产减产, 供应面收缩, VC 市场底部抬升。(相关上市公司: 东北制药、华北制药、石药集团)

图 7: 维生素 C 价格走势

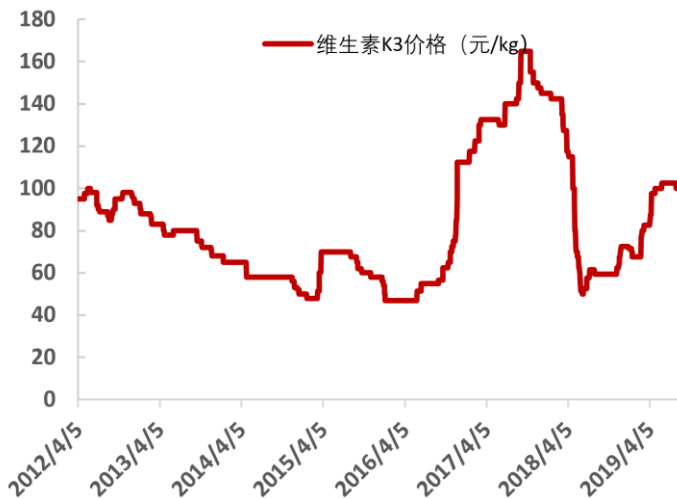


资料来源: Wind, 浙商证券研究所

### 3.1.7. 维生素 K3

维生素 K3 本周价格报收 95-105 元/kg。由于原料价格上涨, 部分厂家抬高报价。铬粉销售不佳, 环保压力大, 厂家持挺价心态, 国内需求不佳, 近日 K3 市场整理。(相关上市公司: 兄弟科技)

图 8: 维生素 K3 价格走势



资料来源: Wind, 浙商证券研究所

### 3.1.8. 烟酸

烟酸/烟酰胺本周价格报收 48-52 元/kg, 因原料上涨, 部分厂家提高报价。龙沙南沙工厂计划 8 月份烟酰胺生产线停产检修 4 周。烟酰胺市场窄幅整理。

图 9: 烟酸价格走势

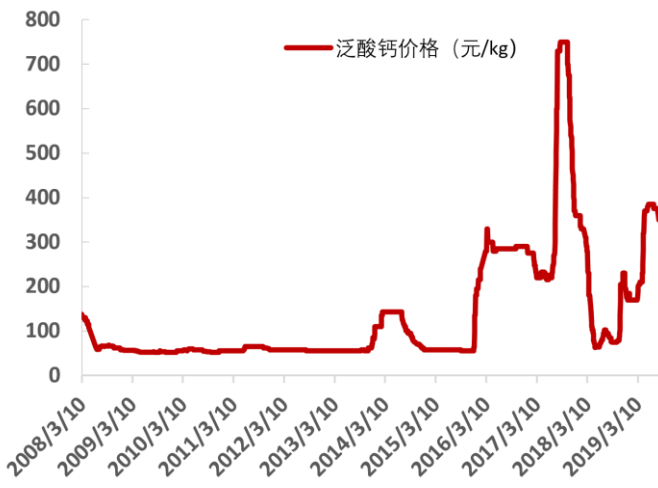


资料来源: Wind, 浙商证券研究所

### 3.1.9. 泛酸钙

泛酸钙本周价格报收 330-360 元/kg。欧洲市场报价企稳 44.0-46.0 欧元/kg。国内有厂家报价与市场价格倒挂，出口价格高于国内市场，近日市场询问增加。新进入厂家产量低，需继续关注原料供应、厂家动态等。

图 10: 泛酸钙价格走势

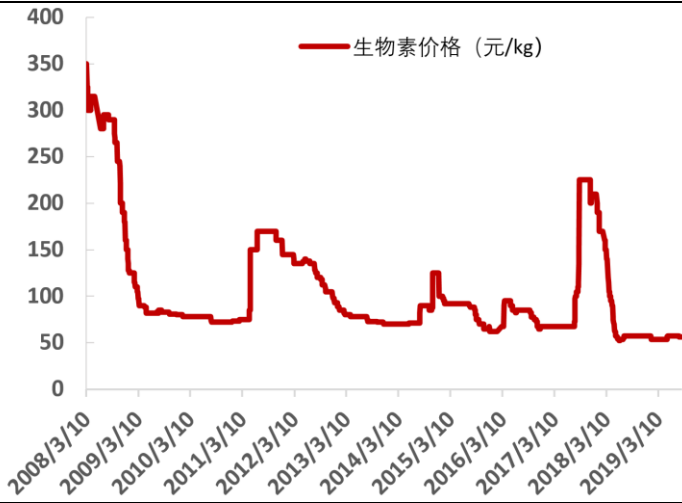


资料来源: Wind, 浙商证券研究所

### 3.1.10. 生物素

生物素本周价格报收 57-60 元/kg。纯品价格宽泛，出口报价上调。部分厂家停报，成交价格底部抬升。（相关上市公司：新和成、圣达生物）

图 11: 生物素价格走势



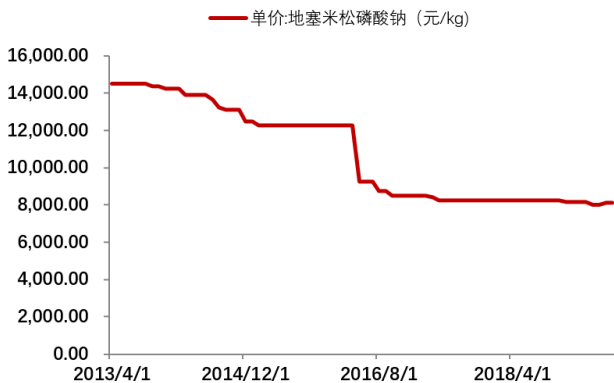
资料来源: Wind, 浙商证券研究所

### 3.2. 非大宗原料药价格走势

截止 2019 年 7 月, 相比上月价格, 上涨的有: 地塞米松磷酸钠、马来酸依那普利、厄贝沙坦、替米沙坦、咖啡因; 下跌的有: 皂素、双烯(双烯醇酮醋酸酯)、洛伐他汀、赖诺普利、对乙酰氨基酚(扑热息痛) 安乃近; 持平的有: 氢化可的松、醋酸氢化可的松、黄体酮、醋酸甲地孕酮、7-ADCA、7-ACA-酶法、6-APA、4-AA 辛、伐他汀、阿托伐他汀钙、氟伐他汀钠、卡托普利、缬沙坦、布洛芬、阿司匹林。

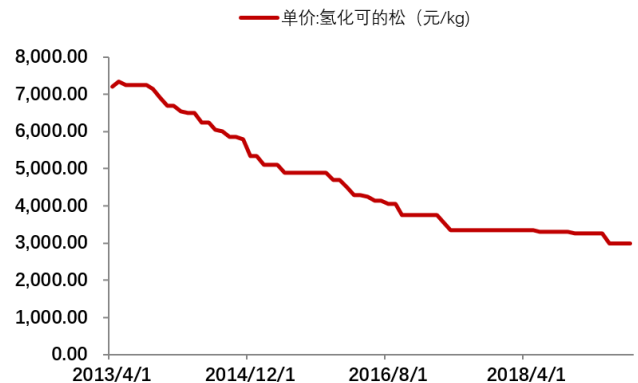
#### 3.2.1. 激素类

图 12: 地塞米松磷酸钠价格走势



资料来源: Wind, 浙商证券研究所

图 13: 氢化可的松价格走势



资料来源: Wind, 浙商证券研究所

图 14: 醋酸氢化可的松价格走势

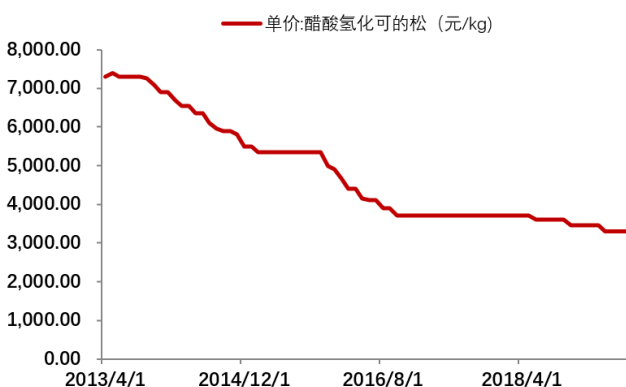
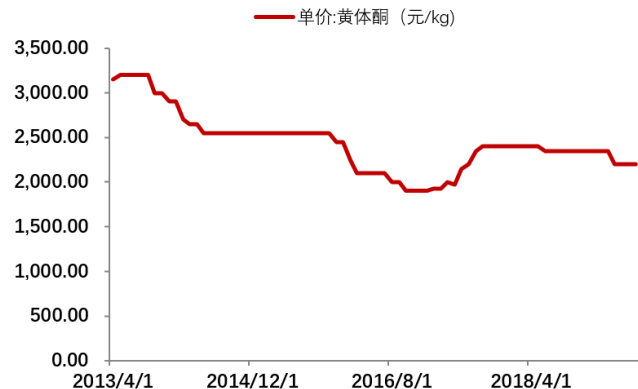
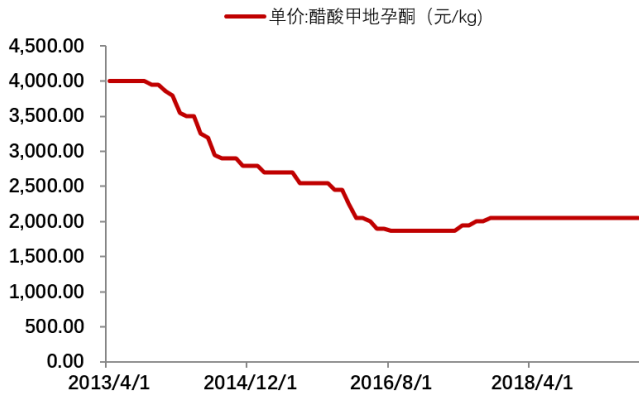


图 15: 黄体酮价格走势



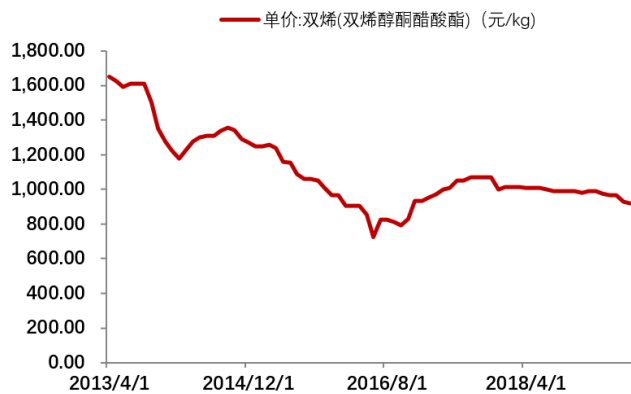
资料来源: Wind, 浙商证券研究所

图 16: 醋酸甲地孕酮价格走势



资料来源: Wind, 浙商证券研究所

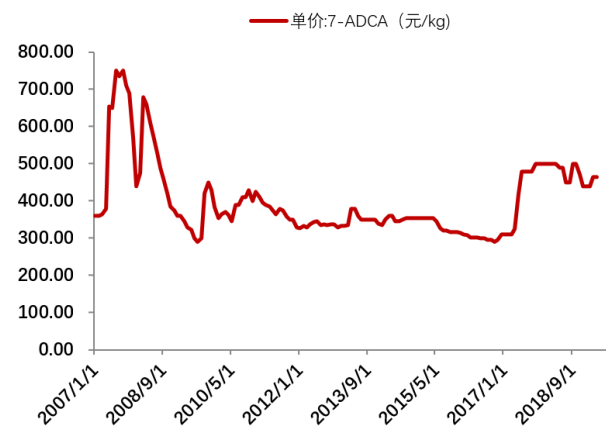
图 18: 双烯(双烯醇酮醋酸酯)价格走势



资料来源: Wind, 浙商证券研究所

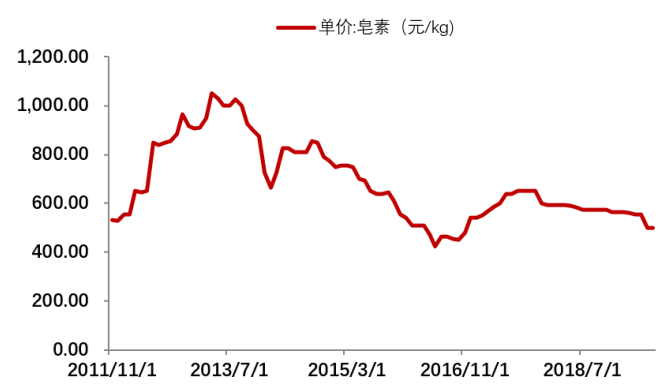
### 3.2.2. 抗生素

图 19: 7-ADCA 价格走势



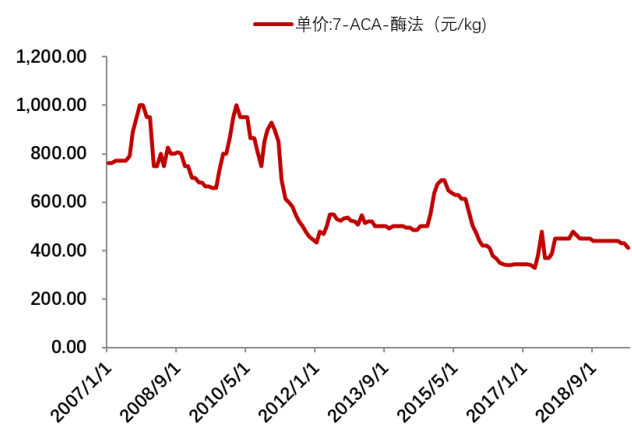
资料来源: Wind, 浙商证券研究所

图 17: 皂素价格走势



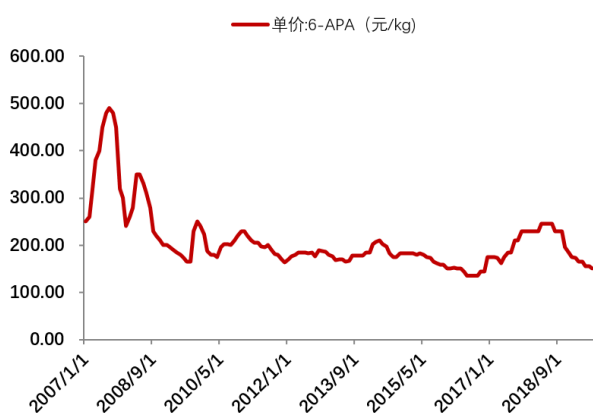
资料来源: Wind, 浙商证券研究所

图 20: 7-ACA-酶法价格走势



资料来源：Wind，浙商证券研究所

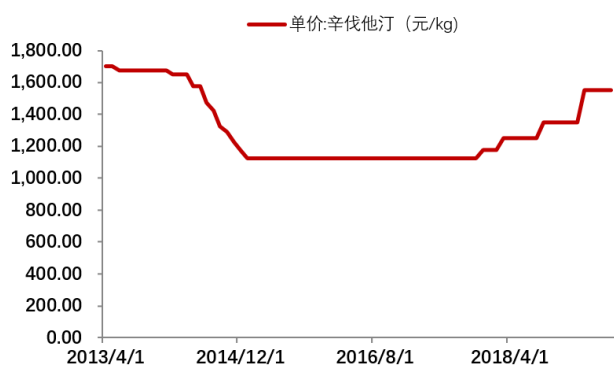
图 21：6-APA 价格走势



资料来源：Wind，浙商证券研究所

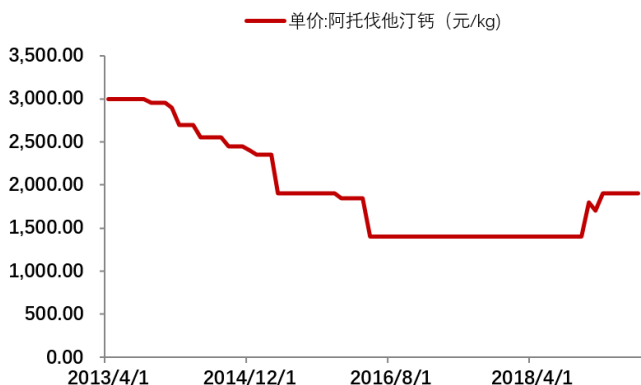
### 3.2.3. 他汀类

图 23：辛伐他汀价格走势



资料来源：Wind，浙商证券研究所

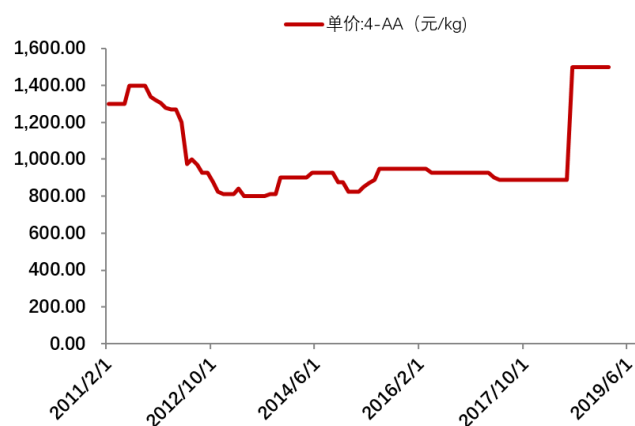
图 25：阿托伐他汀钙价格走势



资料来源：Wind，浙商证券研究所

资料来源：Wind，浙商证券研究所

图 22：4-AA 价格走势



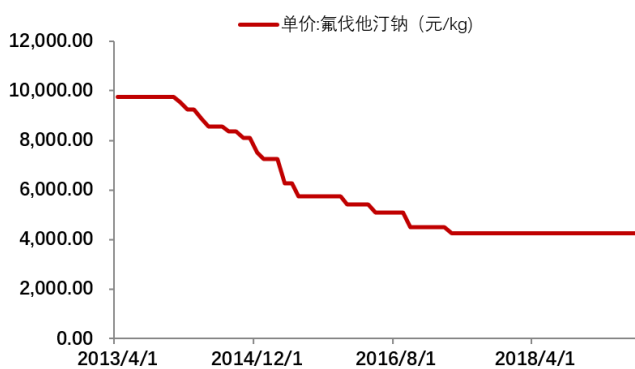
资料来源：Wind，浙商证券研究所

图 24：洛伐他汀价格走势



资料来源：Wind，浙商证券研究所

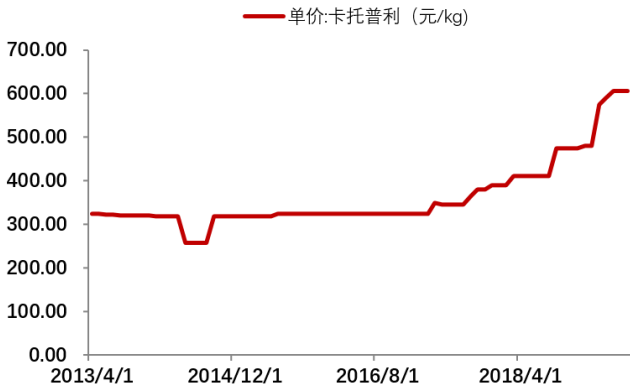
图 26：氟伐他汀钠价格走势



资料来源：Wind，浙商证券研究所

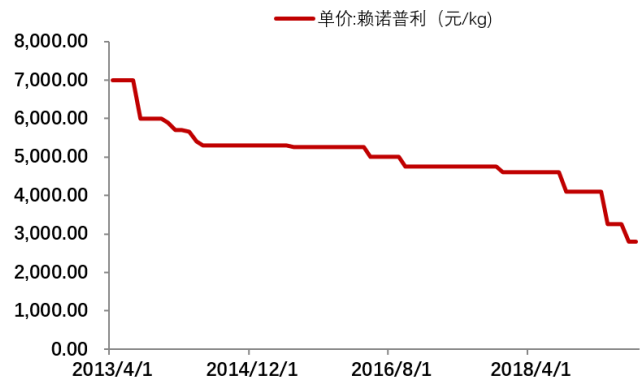
3.2.4. 普利类

图 27：卡托普利价格走势



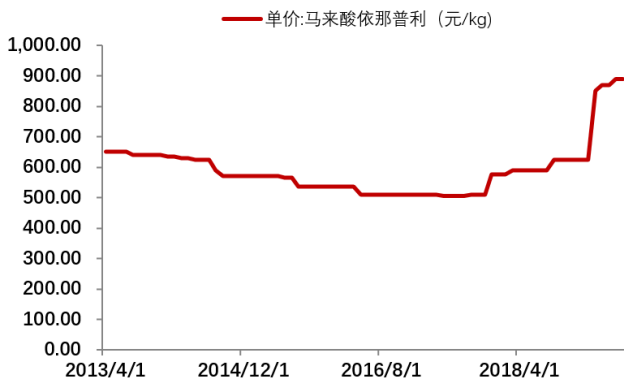
资料来源：Wind，浙商证券研究所

图 28：赖诺普利价格走势



资料来源：Wind，浙商证券研究所

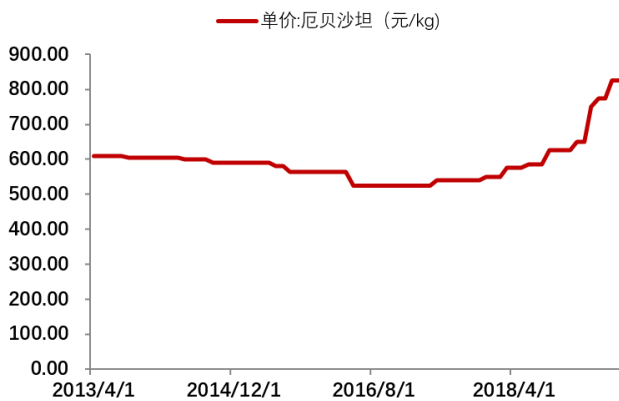
图 29：马来酸依那普利价格走势



资料来源：Wind，浙商证券研究所

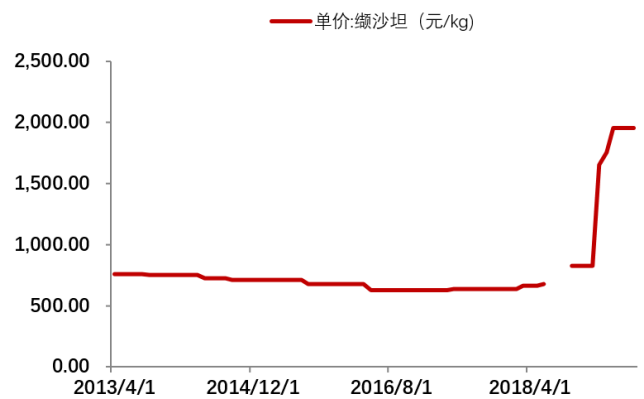
3.2.5. 沙坦类

图 30：厄贝沙坦价格走势



资料来源：Wind，浙商证券研究所

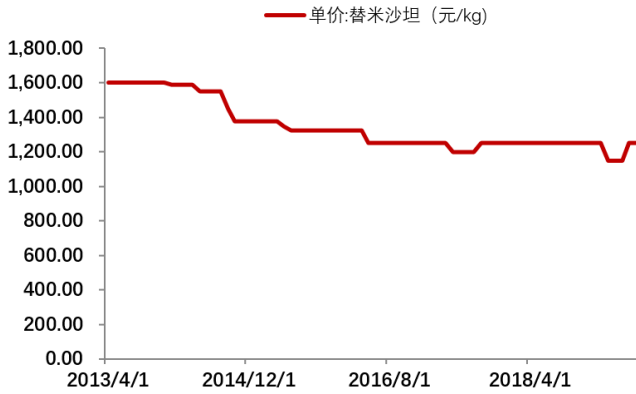
图 31：缬沙坦价格走势



资料来源：Wind，浙商证券研究所

图 32：替米沙坦价格走势

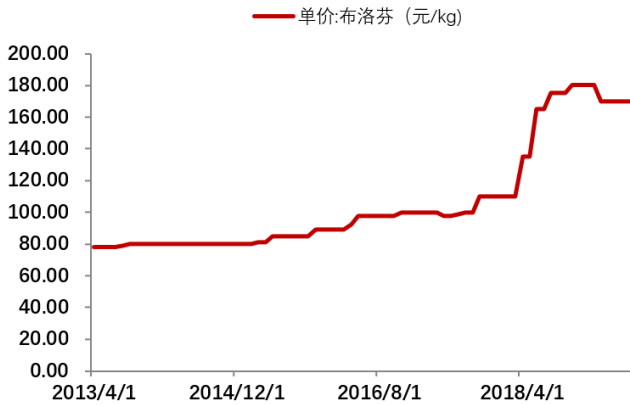




资料来源: Wind, 浙商证券研究所

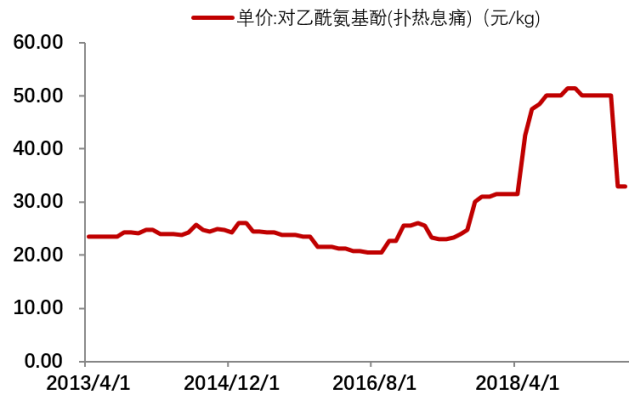
### 3.2.6. 解热镇痛类

图 33: 布洛芬价格走势



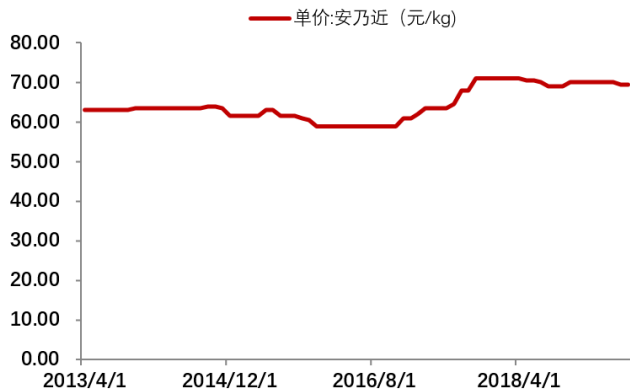
资料来源: Wind, 浙商证券研究所

图 34: 对乙酰氨基酚(扑热息痛)价格走势



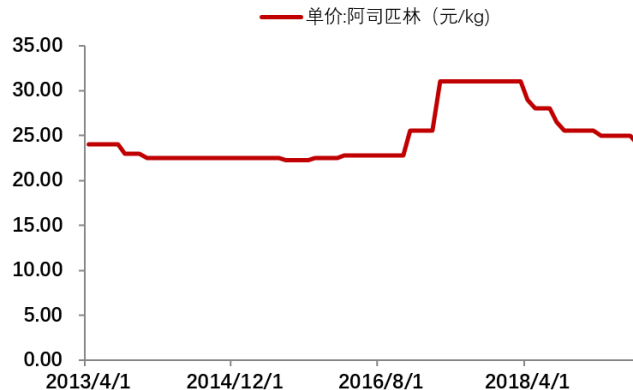
资料来源: Wind, 浙商证券研究所

图 35: 安乃近价格走势



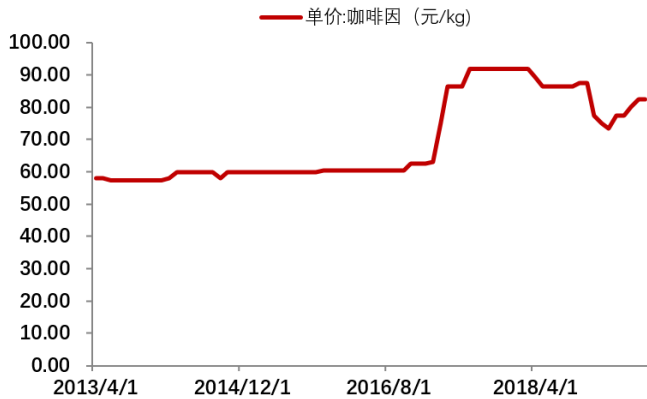
资料来源: Wind, 浙商证券研究所

图 36: 阿司匹林价格走势



资料来源: Wind, 浙商证券研究所

图 37: 咖啡因价格走势



资料来源: Wind, 浙商证券研究所

### 3.3. 国内药审进度

表 3: 国内药审进度表

药品名称	企业名称	注册分类	审评结果	治疗类别
注射用 IMM0306	宜明昂科生物医药技术(上海)有限公司	1	暂无	【生】
HX009 注射液	杭州翰思生物医药有限公司 武汉翰雄生物技术有限公司	1	暂无	【生】
注射用 SHR-1802	上海恒瑞医药有限公司 江苏恒瑞医药股份有限公司 苏州盛迪亚生物医药有限公司	1	暂无	【生】
甲苯磺酸多纳非尼片	苏州泽璟生物制药股份有限公司	1	暂无	【化】
BPI-1178 胶囊	倍而达药业(苏州)有限公司	1	暂无	【化】
BPI-1178	倍而达药业(苏州)有限公司	1	暂无	【化】
艾姆地芬	天津红日药业股份有限公司 中国医学科学院药物研究所	1	暂无	【化】
艾姆地芬片	天津红日药业股份有限公司 中国医学科学院药物研究所	1	暂无	【化】
注射用 AS1501	深圳市中科艾深医药有限公司	1	暂无	【生】
泽布替尼胶囊	百济神州(北京)生物科技有限公司	1	暂无	【化】
HIF-117 胶囊	沈阳三生制药有限责任公司	1	暂无	【化】
HIF-117	沈阳三生制药有限责任公司	1	暂无	【化】
甲磺酸阿帕替尼片	江苏恒瑞医药股份有限公司 上海恒瑞医药有限公司	2.4	暂无	【化】
樾木颗粒	北京白花樾木生物科技有限公司 中国中医科学院中药研究所	6.1	暂无	【中】
注射用替莫唑胺	江苏奥赛康药业有限公司	3	暂无	【化】
奥沙利铂注射液	四川汇宇制药有限公司	3	暂无	【化】
盐酸奈康唑乳膏	扬子江药业集团有限公司 扬子江药业集团广州海瑞药业有限公司	3	暂无	【化】
咪达唑仑口服溶液	宜昌人福药业有限责任公司	3	暂无	【化】

奥美沙坦酯片	成都倍特药业有限公司	4	暂无	【化】
注射用帕瑞昔布钠	杭州澳亚生物技术有限公司 山东鲁抗医药股份有限公司	4	暂无	【化】
盐酸左西替利嗪片	合肥英太制药有限公司	4	暂无	【化】
羟苯磺酸钙胶囊	江苏万高药业股份有限公司	4	暂无	【化】
来那度胺胶囊	扬子江药业集团有限公司	4	暂无	【化】
硫酸氢氯吡格雷片	广东东阳光药业有限公司 东莞市阳之康医药有限责任公司	4	暂无	【化】

资料来源：CDE 官网和米内网数据库，浙商证券研究所

### 3.4. 重磅生物药研发管线跟踪

**表 4：重磅生物药研发管线进度表**

企业名称	适应症	进度
<b>利妥昔单抗(CD20)在国内的研发进展(截至 2019 年 6 月)</b>		
Mirati Therapeutics, 百济神州	尿生殖系统癌症, 非小细胞肺癌, 肾细胞癌, 脂肪肉瘤, 软组织肉瘤	II 期
	视神经脊髓炎	临床申请
百奥泰生物科技	慢性淋巴细胞白血病, 多发性硬化症, 类风湿性关节炎, 非霍奇金淋巴瘤	I 期
北京天广实生物	B 细胞淋巴瘤, 慢性淋巴细胞白血病	I 期
成都金凯生物技术有限公司	类风湿性关节炎, 淋巴瘤	临床申请
东曜药业	套细胞淋巴瘤, 实体瘤	I 期
海思科医药集团	血液系统恶性肿瘤	I 期
河南省肿瘤医院	B 细胞淋巴瘤	I 期
华兰基因工程	非霍奇金淋巴瘤	III 期
嘉和生物药业, 南京优科生物	弥漫大 B 细胞淋巴瘤, 非霍奇金淋巴瘤	III 期
丽珠集团	弥漫大 B 细胞淋巴瘤, CD20 阳性滤泡性淋巴瘤	I 期
赛诺菲, 梯瓦	实体瘤	I 期
三生国健药业	弥漫大 B 细胞淋巴瘤	III 期
山东新时代药业	非霍奇金淋巴瘤	I 期
上海隆耀生物科技有限公司	难治性弥漫大 B 细胞淋巴瘤	II 期
上海美雅珂生物技术	非霍奇金淋巴瘤	I 期
上海生物制品研究所	血液系统恶性肿瘤	I 期
	淋巴瘤	I 期
上海医药集团	慢性淋巴细胞白血病, 非霍奇金淋巴瘤	I 期
深圳万乐药业	类风湿性关节炎, 淋巴瘤	I 期
神州细胞工程, 石药集团	非霍奇金淋巴瘤	III 期
喜康生技, 赛诺菲	类风湿性关节炎, 非霍奇金淋巴瘤	III 期
信达生物制药, 礼来	弥漫大 B 细胞淋巴瘤	III 期

浙江海正药业	弥漫大 B 细胞淋巴瘤	II 期
浙江海正药业, 北京天广实生物	弥漫大 B 细胞淋巴瘤	II 期
浙江特瑞思药业	非霍奇金淋巴瘤 淋巴瘤	I 期 I 期
正大天晴	非霍奇金淋巴瘤	II 期
中国人民解放军总医院	白血病, 淋巴瘤	I 期
中国人民解放军总医院, 西比曼生物科技有限公司	B 细胞淋巴瘤, 白血病 白血病, 淋巴瘤	II 期 II 期
重庆西南医院	弥漫大 B 细胞淋巴瘤	II 期
上海生物制品研究所有限责任公司	弥漫性大 B 细胞淋巴瘤	III 期

**曲妥珠单抗 (Her2) 在国内的研发进展(截至 2019 年 6 月)**

AbClon, 上海复宏汉霖生物技术股份有限公司	胃癌, 乳腺癌	I 期
Alteogen, Cristalia, 齐鲁制药	乳腺癌, 转移性胃癌, HER2 阳性转移性 乳腺癌, 胃食管交界腺癌	I 期
Alteogen, 沈阳三生制药	胃癌, 乳腺癌	I 期
Ambrx, 浙江医药	实体瘤	I 期
Array BioPharma	胃癌, 乳腺癌, 实体瘤, 肝细胞癌, 胰腺 癌, 胆道癌	III 期
Genmab, 杨森	非小细胞肺癌	I 期
LegoChemBio, 复星医药	胃癌, 乳腺癌, 实体瘤	I 期
Zymeworks, 百济神州	输卵管癌, 胆囊癌, 胃癌, 食道癌, 乳腺 癌, 结肠直肠癌, 卵巢癌, 宫颈癌, 胆道 癌	I 期
阿斯利康	非小细胞肺癌, 转移性乳腺癌	II 期
安科生物	乳腺癌	III 期
安润医药	胃癌, HER2 阳性乳腺癌, 胰腺癌	I 期
百奥泰生物科技	实体瘤, 转移性乳腺癌	III 期
北京天广实生物	胃癌, HER2 阳性乳腺癌	I 期
北京天广实生物, 浙江海正药业	乳腺癌	I 期
第一三共, 百时美施贵宝, Puma Biotechnology, 阿斯利康	泌尿生殖系统癌症, 非小细胞肺癌, 胃 癌, 乳腺癌, 结肠直肠癌, 宫颈癌	III 期
东曜药业	HER2 阳性乳腺癌, 实体瘤	I 期
广东东阳光药业	食道癌	II 期
哈药集团	乳腺癌	临床申请
杭州多禧生物医药	HER2 阳性乳腺癌, 实体瘤	I 期
华兰基因工程	转移性胃癌, 转移性乳腺癌	I 期
嘉和生物药业	乳腺癌	III 期

	HER2 阳性乳腺癌	I 期
	HER2 阳性转移性乳腺癌	I 期
江苏豪森医药	实体瘤	I 期
江苏恒瑞	HER2 阳性转移性乳腺癌	I 期
	HER2 阳性转移性乳腺癌	I 期
丽珠集团丽珠制药厂	HER2 阳性转移性乳腺癌, HER2 阳性乳 腺癌	I 期
罗氏, 中外制药	乳腺癌	III 期
齐鲁制药	乳腺癌	I 期
齐鲁制药, 齐鲁安替制药	非小细胞肺癌, 胃癌, 乳腺癌	II 期
三生国健药业	乳腺癌	BLA 申请
三生国健药业	不明	临床申请
上海艾力斯	乳腺癌, 肺癌	II 期
上海复宏汉霖生物技术股份有限公司, Accord Healthcare	乳腺癌	III 期
上海美雅珂生物技术	胃癌, 乳腺癌	I 期
上海生物制品研究所	乳腺癌, 转移性胃癌, 转移性乳腺癌	I 期
上海医药	HER2 阳性乳腺癌	I 期
上海医药, 上海交联	HER2 阳性乳腺癌	I 期
深圳万乐药业	乳腺癌	I 期
石药集团中奇制药	不明	临床申请
四川科伦药业	胃癌, HER2 阳性乳腺癌	II 期
苏州康宁杰瑞生物科技	胃癌, 乳腺癌	I 期
天津和美生物技术, 峡江和美药业	HER2 阳性乳腺癌	I 期
武汉友芝友生物	胃癌, HER2 阳性乳腺癌	I 期
武田, 千年制药, Ariad	非小细胞肺癌	II 期
信达生物制药	不明	临床申请
轩竹医药	食管鳞癌, 非小细胞肺癌, 胃癌	I 期
	非小细胞肺癌, 乳腺癌, 肺癌	II 期
烟台荣昌制药股份有限公司, 荣昌生物制药有限公司	胃癌, 尿路上皮癌, HER2 阳性转移性乳 腺癌	II 期
浙江海正药业	HER2 阳性转移性乳腺癌	I 期
	乳腺癌	临床申请
	乳腺癌	I 期
正大天晴	HER2 阳性转移性乳腺癌	I 期

**贝伐珠单抗 (VEGFA) 在国内的研发进展(截至 2019 年 6 月)**

Epitomics, Apexigen, 江苏泰康生物医 药有限公司, 先声药业	结肠直肠癌, 卵巢癌, 湿性年龄相关性 黄斑变性, 血液癌症	I 期
---	-----------------------------------	-----

爱尔康	年龄相关性黄斑变性	BLA 申请
北京天广实生物, 中国医学科学院基础医学研究所, 贝达药业	晚期无鳞状非小细胞肺癌	III 期
东方百泰生物	非小细胞肺癌, 转移性结直肠癌	I 期
东曜药业	非小细胞肺癌	III 期
华兰基因工程	非小细胞肺癌, 转移性结直肠癌	I 期
江苏奥赛康药业, AskGene Pharma	转移性结直肠癌	I 期
江苏恒瑞	转移性结直肠癌, 晚期非小细胞肺癌	I 期
罗氏	糖尿病性黄斑水肿, 湿性年龄相关性黄斑变性	III 期
齐鲁制药	湿性年龄相关性黄斑变性	I 期
山东博安生物, 绿叶制药	非小细胞肺癌, 结直肠肿瘤	III 期
上海复宏汉霖生物技术股份有限公司	非小细胞肺癌, 转移性结直肠癌	III 期
上海联合赛尔生物科技	黄斑水肿	I 期
喜康生技	肺癌, 转移性结直肠癌, 卵巢癌	I 期
信达生物制药	非小细胞肺癌, 结直肠肿瘤	BLA 申请
兴盟生物科技有限公司, 深圳龙瑞药业	实体瘤	I 期
正大天晴	非小细胞肺癌	I 期

**阿达木单抗 (TNF- $\alpha$ ) 在国内的研发进展(截至 2019 年 6 月)**

HanAll, 和铂医药, 大熊制药	干眼症	III 期
安徽未名达木生物医药	类风湿性关节炎	临床申请
百奥泰生物科技	强直性脊柱炎, 类风湿性关节炎	BLA 申请
北京绿竹生物技术	强直性脊柱炎, 银屑病关节炎, 类风湿性关节炎	I 期
大庆东竺明生物	类风湿性关节炎	I 期
大熊制药, 中国药科大学, 合肥合源医药科技, 山东步长制药	类风湿性关节炎	I 期
东方百泰生物	胃癌, 白血病, 肝癌	I 期
广东东阳光药业	幼年特发性关节炎, 斑块状银屑病, 强直性脊柱炎, 克罗恩氏病, 类风湿性关节炎	I 期
海南赛乐敏生物科技有限公司	类风湿性关节炎	临床申请
和记黄埔医药	强直性脊柱炎, 类风湿性关节炎	临床申请
华北制药	溃疡性结肠炎, 克罗恩氏病	III 期
华兰基因工程	强直性脊柱炎, 类风湿性关节炎	I 期
吉林康慧生物科技有限公司	类风湿性关节炎	I 期
嘉和生物药业	不明	临床申请
	类风湿性关节炎	III 期

嘉和生物药业, Biocad	类风湿性关节炎	I 期
丽珠集团丽珠制药厂	类风湿性关节炎	II 期
迈博太科药业	不明	临床申请
齐鲁制药	强直性脊柱炎, 类风湿性关节炎	I 期
山东丹红制药	强直性脊柱炎, 类风湿性关节炎	BLA 申请
上海百迈博制药	斑块状银屑病, 强直性脊柱炎, 类风湿性关节炎	I 期
上海百迈博制药, 中国抗体制药	类风湿性关节炎	BLA 申请
上海复旦张江生物医药	类风湿性关节炎	临床申请
上海复宏汉霖生物技术股份有限公司	类风湿性关节炎	III 期
上海华奥泰生物药业有限公司	类风湿性关节炎	BLA 申请
上海迈泰亚博生物技术有限公司	斑块状银屑病, 类风湿性关节炎	BLA 申请
上海谐生医药科技有限公司	不明	I 期
深圳万乐药业	不明	I 期
神州细胞工程	强直性脊柱炎, 类风湿性关节炎	临床申请
四川三叶草生物制药	斑块状银屑病, 类风湿性关节炎	I 期
苏州康宁杰瑞生物科技	类风湿性关节炎	I 期
天津和美生物技术	类风湿性关节炎	I 期
天津和美生物技术, 海南海灵化学制药	类风湿性关节炎, 炎症性肠病	I 期
通化东宝	银屑病	I 期
武汉生物制品研究所	类风湿性关节炎	I 期
信达生物制药	斑块状银屑病, 强直性脊柱炎, 类风湿性关节炎	I 期
兴盟生物科技有限公司, 深圳龙瑞药业	强直性脊柱炎	BLA 申请
浙江海正药业	类风湿性关节炎	临床申请
正大天晴	强直性脊柱炎	BLA 申请
肿瘤生物学国家重点实验室	类风湿性关节炎	I 期
众合医药, 上海君实生物医药	类风湿性关节炎	I 期
	胃癌, 结肠直肠癌, 肺癌, 肾癌, 头颈癌	II 期
	类风湿性关节炎	III 期

**以 PD-1 为靶点的单抗在国内的研发进展(截至 2019 年 6 月)**

安徽安科生物工程股份有限公司	三阴性乳腺癌, 食道癌, 尿路上皮癌, 肺癌, 淋巴瘤	I 期
安徽柯顿生物技术有限公司	食道癌	II 期
百奥泰生物科技	胃癌, 结直肠肿瘤, 实体瘤, 肝癌	II 期
百济神州, 新基, 勃林格殷格翰	鼻咽癌, 非小细胞肺癌, 胃癌, 食道癌, 尿路上皮癌, 肝细胞癌, 高微卫星不	BLA 申请

稳定性癌症, 霍奇金淋巴瘤		
北京马力诺生物科技有限公司, 成都银河, 北京大学	B 细胞淋巴瘤	I 期
哈尔滨誉衡药业, 药明康德, Arcus Biosciences	三阴性乳腺癌, 胃癌, 实体瘤, 肝癌, 霍奇金淋巴瘤	II 期
杭州尚健生物技术有限公司	实体瘤	I 期
恒瑞源正生物技术有限公司	实体瘤	I 期
基石药业	实体瘤	I 期
嘉和生物药业, CBT	胸腺瘤, 实体瘤, 软组织肉瘤, 外周 T 细胞淋巴瘤, 非霍奇金 B 细胞淋巴瘤, 宫颈癌	II 期
南京医科大学	鼻咽癌, 胃癌, 弥漫大 B 细胞淋巴瘤, 淋巴瘤, 霍奇金淋巴瘤	II 期
诺华	骨髓增生异常综合征, 鼻咽癌, 神经内分泌肿瘤, 乳腺癌, 实体瘤, 多发性骨髓瘤, 结肠直肠癌, 急性骨髓性白血病, 非小细胞肺癌相关的厌食症或精神萎靡, 淋巴瘤, 肝细胞癌, 卵巢癌, 黑色素瘤	III 期
瑞阳制药	恶性肿瘤	I 期
山东新时代药业	实体瘤, 淋巴瘤, 癌症	I 期
	实体瘤	I 期
上海复宏汉霖生物技术股份有限公司	非小细胞肺癌, 实体瘤	III 期
上海细胞治疗研究院	实体瘤	II 期
神州细胞工程	实体瘤, 淋巴瘤	I 期
思坦维	实体瘤	I 期
信达生物制药	暂不明确	临床申请
信达生物制药, 礼来	恶性肿瘤	I 期
中国抗体制药, 迈博太科药业	非小细胞肺癌, 肝细胞癌	I 期
中山大学	肝细胞癌	II 期
	实体瘤	II 期
中山康方生物医药	转移性非小细胞肺癌, 鼻咽炎, 实体瘤, 肝细胞癌, 霍奇金淋巴瘤	III 期
中山康方生物医药, 泰州翰中生物医药, 杭州翰思生物医药	胃癌, 实体瘤, 高微卫星不稳定性癌症, 黑色素瘤	II 期
珠海市丽珠单抗生物技术	实体瘤	I 期

资料来源: CDE 官网和米内网数据库, 浙商证券研究所

### 3.5. 中药材价格走势

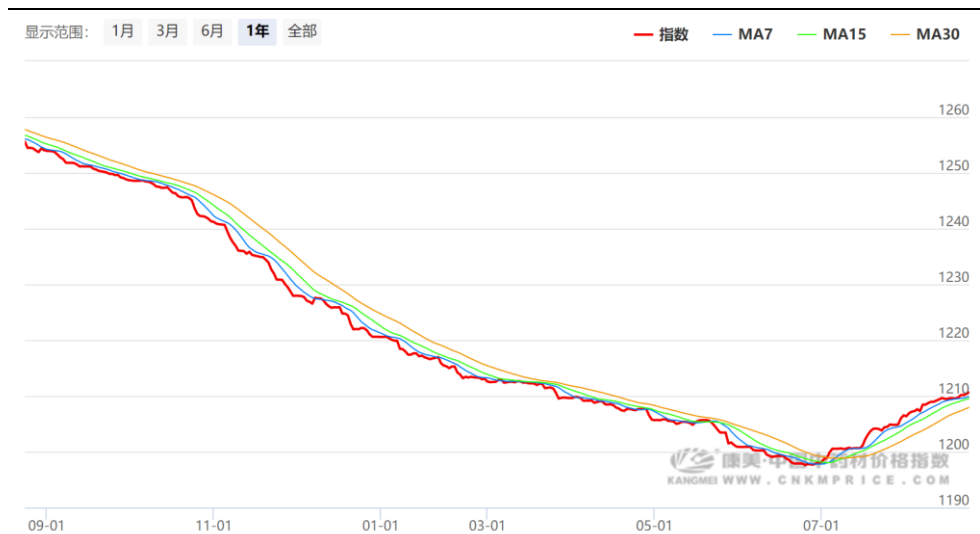
本周价格(日)指数收于 1210.4 点, 比上周同期上涨了 0.91 点, 上涨幅度为 0.07%。



其中三七价格（120头）亳州市场 140 元/公斤，与上周价格相同；冬虫夏草（2000 条/西藏）亳州市场 180000 元/公斤，与上周价格相同；燕窝（密盏 4A/进口）亳州市场 13600 元/公斤，与上周价格相同；太子参（统/贵州）亳州市场 65 元/公斤，较上周上涨 3.17%。

本周共有效监测 515 个中药材品种，本周价格(日)指数收于 1210.4 点，比上周同期上涨了 0.91 点，上涨幅度为 0.07%。本期价格上涨的品种有 45 种，占 8.7%；下跌的品种 29 种，占 5.6%；另外有 441 个品种价格与上周同期持平。大多品种的涨跌幅介于-3%~3%之间，下跌超过 3%的品种有 2 种，仅占 0.39%，上涨大于 3%的品种有 8 种，占 1.55%。可见，上涨数量依然比下跌多，说明涨幅均匀，不限于几个品种。在价格变动的产品中，本期价格上涨稍大的品种有小茴香、番泻叶、香叶、砂仁、莲子、咸秋石、黄芩、麻黄根等；吴茱萸、蜈蚣、草果、预知子、三七、白豆蔻、蛇床子、密蒙花等品种价格下跌幅度稍大。

图 38：2018-2019 年中国中药材价格（日）指数



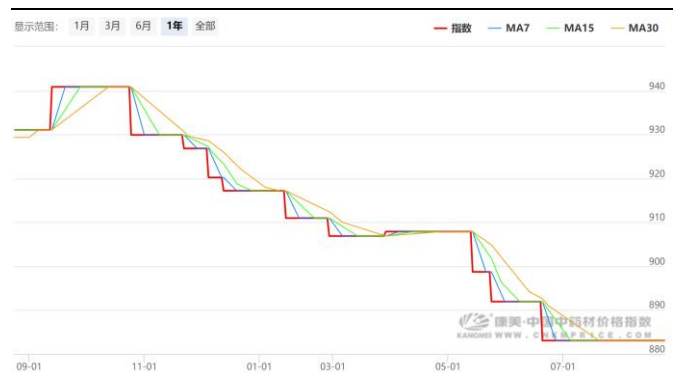
资料来源：康美中药网，浙商证券研究所

图 39：三七价格（日）指数



资料来源：康美中药网，浙商证券研究所

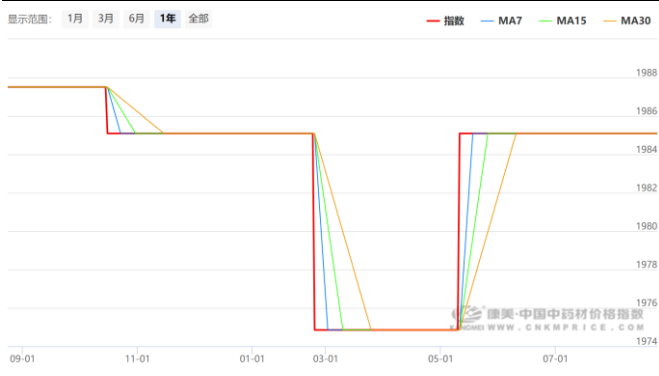
图 40：冬虫夏草价格（日）指数



资料来源：康美中药网，浙商证券研究所

图 41：燕窝价格（日）指数

图 42：太子参价格（日）指数



资料来源：康美中药网，浙商证券研究所



资料来源：康美中药网，浙商证券研究所

## 4. 重要公告集锦

表 5：重要公告集锦

公司代码	公司名称	公告内容
300142.SZ	沃森生物	公司发布《2019 年半年度业绩报告》，预计归属于上市公司股东的净利润为 8693.49 万元，比上年同期利润减少 48.13 %。
300143.SZ	盈康生命	公司发布《2019 年半年度业绩报告》，预计归属于上市公司股东的净利润为 2360.76 万元，比上年同期利润增长 4.73%。
000503.SZ	国新健康	公司发布《2019 年半年度业绩预告修正》，预计归属于上市公司股东的净亏损为 11169.32 万元，比上年同期利润减少 26.53 %。
002365.SZ	永安药业	公司发布《2019 年半年度业绩报告》，预计归属于上市公司股东的净利润为 3311.44 万元，比上年同期利润减少 68.77 %。
600420.SH	现代制药	公司发布《2019 年半年度业绩报告》，预计归属于上市公司股东的净利润为 37233.89 万元，比上年同期利润减少 9.27 %。
002020.SZ	京新药业	公司发布《2019 年半年度业绩报告》，预计归属于上市公司股东的净利润为 32577.49 万元，比上年同期利润增长 52.89 %。
000411.SZ	英特集团	公司发布《2019 年半年度业绩报告》，预计归属于上市公司股东的净利润为 9733.68 万元，比上年同期利润增长 95.28 %。
300396.SZ	迪瑞医疗	公司发布《2019 年半年度业绩报告》，预计归属于上市公司股东的净利润为 12590.61 万元，比上年同期利润增长 24.01 %。
300452.SZ	山河药辅	公司发布《2019 年半年度业绩报告》，预计归属于上市公司股东的净利润为 41,06.56 万元，比上年同期利润增长 22.62 %。
000403.SZ	振兴生化	公司发布《2019 年半年度业绩报告》，预计归属于上市公司股东的净利润为 7756.34 万元，比上年同期利润增长 16.26%。
002422.SZ	科伦药业	公司的“注射用 SKB264” 抗体偶联药物临床试验获 FDA 批准。
603567.SH	珍宝岛	公司发布《2019 年半年度业绩报告》，预计归属于上市公司股东的净利润为 23686.80 万元，比上年同期利润减少 4.55%。
600566.SH	济川药业	公司发布《2019 年半年度业绩报告》，预计归属于上市公司股东的净利润为 96364.64 万元，比上年同期利润增长 14.38%。
600436.SH	片仔癀	公司发布《2019 年半年度业绩报告》，预计归属于上市公司股东的净利润为 74654.66 万元，比上年同期利润增长 20.89%。

603139.SH	康惠制药	公司发布《2019年半年度业绩报告》，预计归属于上市公司股东的净利润为1921.40万元，比上年同期利润减少16.49%。
600771.SH	广誉远	公司发布《2019年半年度业绩报告》，预计归属于上市公司股东的净利润为11728.26万元，比上年同期利润减少18.69%。
600993.SH	马应龙	公司发布《2019年半年度业绩报告》，预计归属于上市公司股东的净利润为21690.26万元，比上年同期利润增长111.34%。
600713.SH	南京医药	公司发布《2019年半年度业绩报告》，预计归属于上市公司股东的净利润为15973.71万元，比上年同期利润增长15.01%。
000813.SZ	德展健康	公司发布《2019年半年度业绩报告》，预计归属于上市公司股东的净利润为24193.37万元，比上年同期利润减少45.48%。
002566.SZ	益盛药业	公司发布《2019年半年度业绩报告》，预计归属于上市公司股东的净利润为4005.20万元，比上年同期利润增长1.96%。
002550.SZ	千红制药	公司发布《2019年半年度业绩报告》，预计归属于上市公司股东的净利润为17483.95万元，比上年同期利润增长6.97%。
000028.SZ	国药一致	公司发布《2019年半年度业绩报告》，预计归属于上市公司股东的净利润为65083.34万元，比上年同期利润增长1.42%。
600530.SH	交大昂立	公司发布《2019年半年度业绩报告》，预计归属于上市公司股东的净利润为7370.30万元，比上年同期利润增长14.48%。
600624.SH	复旦复华	公司发布《2019年半年度业绩报告》，预计归属于上市公司股东的净利润为2966.42万元，比上年同期利润增长46.68%。
600222.SH	太龙药业	公司发布《2019年半年度业绩报告》，预计归属于上市公司股东的净利润为26,21.57万元，比上年同期利润增长848.78%。
300412.SZ	迦南科技	公司发布《2019年半年度业绩报告》，预计归属于上市公司股东的净利润为1817.45万元，比上年同期利润增长10.60%。
.000999.SZ	华润三九	公司发布《2019年前三季度业绩预告》，预计归属于上市公司股东的净利润为183,500万元 - 205,800万元，比上年同期利润增长64.95% - 85.00%。
300725.SZ	药石科技	公司发布《2019年半年度业绩报告》，预计归属于上市公司股东的净利润为6926.79万元，比上年同期利润增长30.31%。
002393.SZ	力生制药	公司发布《2019年半年度业绩报告》，预计归属于上市公司股东的净利润为8885.64万元，比上年同期利润增长29.16%。
300347.SZ	泰格医药	公司发布《2019年半年度业绩报告》，预计归属于上市公司股东的净利润为35211.83万元，比上年同期利润增长61.04%。
002688.SZ	金河生物	公司发布《2019年半年度业绩报告》，预计归属于上市公司股东的净利润为10503.84万元，比上年同期利润增长23.31%。
600332.SH	白云山	公司发布《2019年半年度业绩报告》，预计归属于上市公司股东的净利润为254.76万元，比上年同期利润减少2.73%。
603880.SH	南卫股份	公司发布《2019年半年度业绩报告》，预计归属于上市公司股东的净利润为23,07.93万元，比上年同期利润减少39.97%。
600252.SH	中恒集团	公司发布《2019年半年度业绩报告》，预计归属于上市公司股东的净利润为36334.14万元，比上年同期利润增长7.81%。
603976.SH	正川股份	公司发布《2019年半年度业绩报告》，预计归属于上市公司股东的净利润为3197.31万元，比上年同期利润减少31.86%。

600161.SH	天坛生物	公司发布《2019年半年度业绩报告》，预计归属于上市公司股东的净利润为29364.65万元，比上年同期利润增长22.21%。
600750.SH	江中药业	公司发布《2019年半年度业绩报告》，预计归属于上市公司股东的净利润为25200.17万元，比上年同期利润增长10.35%。
600216.SH	浙江医药	公司发布《2019年半年度业绩报告》，预计归属于上市公司股东的净利润为28082.41万元，比上年同期利润减少40.09%。
300630.SZ	普利制药	公司发布《2019年半年度业绩报告》，预计归属于上市公司股东的净利润为12008.45万元，比上年同期利润增长70.81%。
300015.SZ	爱尔眼科	公司发布《2019年半年度业绩报告》，预计归属于上市公司股东的净利润为69501.78万元，比上年同期利润增长36.53%。
002349.SZ	精华制药	公司发布《2019年半年度业绩报告》，预计归属于上市公司股东的净利润为12854.96万元，比上年同期利润增长1.11%。
002001.SZ	新和成	公司发布《2019年半年度业绩报告》，预计归属于上市公司股东的净利润为115555.71万元，比上年同期利润减少43.87%。
300238.SZ	冠昊生物	公司发布《2019年半年度业绩报告》，预计归属于上市公司股东的净利润为859.57万元，比上年同期利润增长41.03%。
002923.SZ	润都股份	公司发布《2019年半年度业绩报告》，预计归属于上市公司股东的净利润为6531.86万元，比上年同期利润增长25.18%。
002932.SZ	明德生物	公司发布《2019年半年度业绩报告》，预计归属于上市公司股东的净利润为4026.00万元，比上年同期利润增长3.95%。
300206.SZ	理邦仪器	公司发布《2019年半年度业绩报告》，预计归属于上市公司股东的净利润为8258.55万元，比上年同期利润增长30.32%。
600055.SH	万东医疗	公司发布《2019年半年度业绩报告》，预计归属于上市公司股东的净利润为4433.98万元，比上年同期利润增长4.20%。
002433.SZ	太安堂	公司发布《2019年半年度业绩报告》，预计归属于上市公司股东的净利润为4320.72万元，比上年同期利润减少36.88%。
600201.SH	生物股份	公司发布《2019年半年度业绩报告》，预计归属于上市公司股东的净利润为169,98.27万元，比上年同期利润减少52.67%。
603108.SH	润达医疗	公司发布《2019年半年度业绩报告》，预计归属于上市公司股东的净利润为174,54.61万元，比上年同期利润增长20.97%。
002900.SZ	哈三联	公司发布《2019年半年度业绩报告》，预计归属于上市公司股东的净利润为116,97.48万元，比上年同期利润减少19.01%。
600272.SH	开开实业	公司发布《2019年半年度业绩报告》，预计归属于上市公司股东的净利润为11,46.36万元，比上年同期利润减少46.39%。
300233.SZ	金城医药	公司以自有资金出资5000万元人民币，占合伙企业出资总额的40.32%，与达孜东方高圣秋实资产管理有限公司等共同设立合伙企业。
000423.SZ	东阿阿胶	公司发布《2019年半年度业绩报告》，预计归属于上市公司股东的净利润为192,96.37万元，比上年同期利润减少77.62%。
300039.SZ	上海凯宝	公司发布《2019年半年度业绩报告》，预计归属于上市公司股东的净利润为152,99.77万元，比上年同期利润减少16.46%。
002873.SZ	新天药业	公司发布《2019年半年度业绩报告》，预计归属于上市公司股东的净利润为35,01.90万元，比上年同期利润增长6.50%。

300181.SZ	佐力药业	公司发布《2019年半年度业绩报告》，预计归属于上市公司股东的净利润为27,51.21万元，比上年同期利润减少20.27%。
300702.SZ	天宇股份	公司发布《2019年半年度业绩报告》，预计归属于上市公司股东的净利润为254,06.81万元，比上年同期利润增长526.37%。
002462.SZ	嘉事堂	公司发布《2019年半年度业绩报告》，预计归属于上市公司股东的净利润为211,32.98万元，比上年同期利润增长13.98%。
600572.SH	康恩贝	公司发布《2019年半年度业绩报告》，预计归属于上市公司股东的净利润为389,77.32万元，比上年同期利润减少29.54%。
300653.SZ	正海生物	公司发布《2019年半年度业绩报告》，预计归属于上市公司股东的净利润为50,99.07万元，比上年同期利润增长27.55%。
603811.SH	诚意药业	公司发布《2019年半年度业绩报告》，预计归属于上市公司股东的净利润为693,43.90万元，比上年同期利润增长4.94%。
603987.SH	康德莱	公司发布《2019年半年度业绩报告》，预计归属于上市公司股东的净利润为74,17.53万元，比上年同期利润增长17.51%。
600062.SH	华润双鹤	公司发布《2019年半年度业绩报告》，预计归属于上市公司股东的净利润为638,43.47万元，比上年同期利润增长9.47%。
600511.SH	国药股份	公司发布《2019年半年度业绩报告》，预计归属于上市公司股东的净利润为754,61.06万元，比上年同期利润增长18.66%。
000908.SZ	景峰医药	公司发布《2019年半年度业绩报告》，预计归属于上市公司股东的净利润为63,03.45万元，比上年同期利润减少5.80%。
002287.SZ	奇正藏药	公司发布《2019年半年度业绩报告》，预计归属于上市公司股东的净利润为202,07.68万元，比上年同期利润增长6.28%。
600080.SH	金花股份	公司发布《2019年半年度业绩报告》，预计归属于上市公司股东的净利润为24,86.34万元，比上年同期利润增长23.74%。
600535.SH	天士力	公司发布《2019年半年度业绩报告》，预计归属于上市公司股东的净利润为898,50.37万元，比上年同期利润减少2.86%。
600285.SH	羚锐制药	公司发布《2019年半年度业绩报告》，预计归属于上市公司股东的净利润为183,51.83万元，比上年同期利润增长25.12%。
002099.SZ	海翔药业	公司发布《2019年前三季度业绩预告》，预计归属于上市公司股东的净利润为67,000万元—75,000万元，比上年同期利润增长38.71%—55.27%。
002901.SZ	大博医疗	公司发布《2019年半年度业绩报告》，预计归属于上市公司股东的净利润为207,63.44万元，比上年同期利润增长18.46%。
603387.SH	基蛋生物	公司发布《2019年半年度业绩报告》，预计归属于上市公司股东的净利润为153,85.38万元，比上年同期利润增长17.85%。
002727.SZ	一心堂	公司发布《2019年半年度业绩报告》，预计归属于上市公司股东的净利润为337,23.64万元，比上年同期利润增长15.31%。
000790.SZ	泰合健康	公司发布《2019年半年度业绩报告》，预计归属于上市公司股东的净利润为36,85.44万元，比上年同期利润增长287.08%。
300705.SZ	九典制药	公司发布《2019年半年度业绩报告》，预计归属于上市公司股东的净利润为28,52.07万元，比上年同期利润增长2.17%。
002864.SZ	盘龙药业	公司发布《2019年半年度业绩报告》，预计归属于上市公司股东的净利润为37,72.83万元，比上年同期利润增长25.77%。

603579.SH	荣泰健康	公司发布《2019年半年度业绩报告》，预计归属于上市公司股东的净利润为136,95.14万元，比上年同期利润减少3.09%。
603939.SH	益丰药房	公司发布《2019年半年度业绩报告》，预计归属于上市公司股东的净利润为308,02.54万元，比上年同期利润增长36.78%。
600267.SH	海正药业	公司发布《2019年半年度业绩报告》，预计归属于上市公司股东的净利润为52,62.65万元，比上年同期利润增长254.51%。
002166.SZ	莱茵生物	公司发布《2019年半年度业绩报告》，预计归属于上市公司股东的净利润为45,19.81万元，比上年同期利润减少37.46%。
603259.SH	药明康德	公司发布《2019年半年度业绩报告》，预计归属于上市公司股东的净利润为1,056,76.23万元，比上年同期利润减少16.91%。
300642.SZ	透景生命	公司发布《2019年半年度业绩报告》，预计归属于上市公司股东的净利润为54,72.00万元，比上年同期利润增长6.37%。
600529.SH	山东药玻	公司发布《2019年半年度业绩报告》，预计归属于上市公司股东的净利润为217,94.03万元，比上年同期利润增长30.04%。
000756.SZ	新华制药	公司发布《2019年半年度业绩报告》，预计归属于上市公司股东的净利润为147,47.40万元，比上年同期利润增长19.54%。
002788.SZ	鹭燕医药	公司发布《2019年半年度业绩报告》，预计归属于上市公司股东的净利润为121,27.88万元，比上年同期利润增长48.65%。
000766.SZ	通化金马	公司发布《2019年半年度业绩报告》，预计归属于上市公司股东的净利润为118,26.29万元，比上年同期利润减少14.95%。
603456.SH	九洲药业	公司发布《2019年半年度业绩报告》，预计归属于上市公司股东的净利润为10251.71万元，比上年同期利润增长15.51%。
300289.SZ	利德曼	公司发布《2019年半年度业绩报告》，预计归属于上市公司股东的净利润为816.96万元，比上年同期利润减少78.70%。
603079.SH	圣达生物	公司发布《2019年半年度业绩报告》，预计归属于上市公司股东的净利润为3398.24万元，比上年同期利润减少9.03%。

资料来源：Wind，浙商证券研究所

## 5. 风险提示

1. 行业突发事件影响超预期，拖累医药板块整体走势。
2. 医保控费致使药品降价幅度超预期。
3. 海外创新药加速上市，国内创新药上市进度低于预期。

## 股票投资评级说明

以报告日后的6个月内，证券相对于沪深300指数的涨跌幅为标准，定义如下：

- 1、买入：相对于沪深300指数表现+20%以上；
- 2、增持：相对于沪深300指数表现+10%~+20%；
- 3、中性：相对于沪深300指数表现-10%~+10%之间波动；
- 4、减持：相对于沪深300指数表现-10%以下。

## 行业的投资评级：

以报告日后的6个月内，行业指数相对于沪深300指数的涨跌幅为标准，定义如下：

- 1、看好：行业指数相对于沪深300指数表现+10%以上；
- 2、中性：行业指数相对于沪深300指数表现-10%~+10%以上；
- 3、看淡：行业指数相对于沪深300指数表现-10%以下。

我们在此提醒您，不同证券研究机构采用不同的评级术语及评级标准。我们采用的是相对评级体系，表示投资的相对比重。

建议：投资者买入或者卖出证券的决定取决于个人的实际情况，比如当前的持仓结构以及其他需要考虑的因素。投资者不应仅仅依靠投资评级来推断结论

## 法律声明及风险提示

本报告由浙商证券股份有限公司（已具备中国证监会批复的证券投资咨询业务资格，经营许可证编号为：Z39833000）制作。本报告中的信息均来源于我们认为可靠的已公开资料，但浙商证券股份有限公司及其关联机构（以下统称“本公司”）对这些信息的真实性、准确性及完整性不作任何保证，也不保证所包含的信息和建议不发生任何变更。本公司没有将变更的信息和建议向报告所有接收者进行更新的义务。

本报告仅供本公司的客户作参考之用。本公司不会因接收人收到本报告而视其为本公司的当然客户。

本报告仅反映报告作者的出具日的观点和判断，在任何情况下，本报告中的信息或所表述的意见均不构成对任何人的投资建议，投资者应当对本报告中的信息和意见进行独立评估，并应同时考量各自的投资目的、财务状况和特定需求。对依据或者使用本报告所造成的一切后果，本公司及/或其关联人员均不承担任何法律责任。

本公司的交易人员以及其他专业人士可能会依据不同假设和标准、采用不同的分析方法而口头或书面发表与本报告意见及建议不一致的市场评论和/或交易观点。本公司没有将此意见及建议向报告所有接收者进行更新的义务。本公司的资产管理公司、自营部门以及其他投资业务部门可能独立做出与本报告中的意见或建议不一致的投资决策。

本报告版权均归本公司所有，未经本公司事先书面授权，任何机构或个人不得以任何形式复制、发布、传播本报告的全部或部分内容。经授权刊载、转发本报告或者摘要的，应当注明本报告发布人和发布日期，并提示使用本报告的风险。未经授权或未按要求刊载、转发本报告的，应当承担相应的法律责任。本公司将保留向其追究法律责任的权利。

## 浙商证券研究所

上海市浦东南路1111号新世纪办公中心16层

邮政编码：200120

电话：(8621)80108518

传真：(8621)80106010

浙商证券研究所：<http://research.stocke.com.cn>