



Research and  
Development Center

## 本轮港口煤价上涨是否可持续?

煤炭行业周报

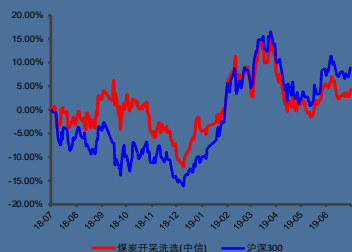
2019年08月23日

左前明 煤炭行业首席分析师  
周 杰 研究助理  
王志民 研究助理

## 证券研究报告

### 行业研究——周报

#### 煤炭行业



资料来源：信达证券研发中心

**左前明** 煤炭行业首席分析师  
 执业编号：S1500518070001  
 联系电话：+86 10 83326795  
 邮箱：zuoqianming@cindasc.com

**周杰** 研究助理  
 联系电话：+86 10 83326797  
 邮箱：zhoujie@cindasc.com

**王志民** 研究助理  
 联系电话：+86 10 83326951  
 邮箱：wangzhimin@cindasc.com

信达证券股份有限公司  
 CINDA SECURITIES CO.,LTD  
 北京市西城区闹市口大街9号院1号楼  
 邮编：100031

## 本轮港口煤价上涨是否可持续？

2019年08月23日

### 本期内容提要：

- ◆ **港口煤价小幅上涨。**截至8月22日,港口方面,秦皇岛港山西产动力末煤(Q5500)平仓价580.0元/吨,较上周上涨7.0元/吨。动力煤价格指数(RMB):CCI 5500(含税)585.0元/吨,较上周上涨7.0元/吨。产地方面,山西大同南郊弱粘煤420.0元/吨,较上周下跌2.0元/吨;内蒙古鄂尔多斯东胜大块精煤417.0元/吨,较上周下跌2.0元/吨。国际煤价,纽卡斯尔港动力煤现货价62.27美元/吨,较上周下跌2.90美元/吨。截止8月22日动力煤主力合约期货升水3.2元/吨。
- ◆ **六大电日耗同比正增长。**本周沿海六大电日耗均值为73.8万吨,较上周的74.0万吨下降0.2万吨,降幅0.3%,较18年同期的73.0万吨增加0.8万吨,增幅1.1%;8月23日六大电日耗为77.7万吨,周环比增加0.5万吨,增幅0.6%,同比增加3.9万吨,增幅5.3%,可用天数为21.2天,较上周同期下降0.3天,较去年同期增加1.5天。最新一期重点电厂日均耗煤373.0万吨,较上期增加15.0万吨,增幅4.2%;较18年同期增加25.0万吨,增幅7.2%。
- ◆ **港口煤炭库存小幅下降。**本周国内重要港口(秦皇岛、曹妃甸、国投京唐港)库存小幅下降,周内库存水平均值1389.2万吨,较上周的1409.7万吨下降20.6万吨,降幅1.5%;下游电厂库存方面,本周六大电厂煤炭库存均值1648.6万吨,较上周下降17.0万吨,降幅1.0%,较18年同期增加188.7万吨,增幅12.9%;最新一期全国重点电厂库存9111.0万吨,较上期增加110.0万吨,增幅1.2%,较18年同期增加1640.0万吨,增幅22.0%。截至8月22日秦皇岛港港口吞吐量周环比增加6.1万吨至63.8万吨。
- ◆ **焦炭焦煤板块：焦炭方面**,供应端,焦化厂内库存整体低位运行,山西太原、吕梁孝义等地受青运会影响,部分焦企有加大限产力度现象,但河北等地区前期限产焦企有提产现象,综合看焦炭供应端未出现明显受限情况,需求端,虽唐山地区钢厂高炉逐步复产中,焦炭刚性需求增加,但当前厂内焦炭库存尚可维持中高位水平,第二轮提涨基本完成,少数钢厂因为自身库存低位接受提涨。**焦煤方面**,炼焦煤主产地供应量进一步释放,且山西介休地区前期受事故影响煤矿预计本周开始陆续复产,焦煤供应将继续增加。焦企为控制成本,多以小单采购,原料煤库存控制在低位,少数焦企低硫主焦煤和低硫肥煤的库存甚至低于3天,对于较高价格的煤种多持观望态度。在焦炭市场暂时难有明显改观下,焦化厂对于原料煤的打压力度不减,由于焦企采购不积极,部分煤矿为缓解库存压力,焦煤价格继续下探。
- ◆ **我们认为**,近期中下游港口电厂双重去库存,安监趋严政策风险加剧,但本轮港口煤价的止跌上行仅为贸易商的单一视角导致,行业产业链并未形成共振,上游跟涨不明显、下游需求接受能力差,整体来看,本轮涨幅较难持续。行业方面,本周台风影响结束,北方港发运恢

复正常，下游补充性拉运，导致港口库存有所下滑，此外，电厂日耗同比增速由负转正，电厂库存有所下滑，但是现阶段港口和电厂的库存仍处高位，电厂经过短暂的补货，目前多呈观望态度，尤其在煤价止跌上行后，下游拉运不积极，市场煤成交量低。从上游煤炭主产地来看，大庆临近，国家煤监局下发通知，8月下旬至9月底开展煤矿安全生产综合督查，煤炭主产地环保安监加强，助长了港口贸易商情绪，但主产地销售情况不佳，库存累积，价格出现不同程度下降。整体来看，此次港口煤价上涨动力不足，重点关注后期高安监下主产地煤炭库存变化情况。焦煤方面，国内炼焦煤市场总体保持稳定，一是下游焦炭市场上涨主要受部分区域环保限产政策影响，且钢材市场仍处于调整状态，对炼焦煤市场难以形成拉动作用；二是部分地区配煤与市场煤价格刚刚调整结束，短期将维持稳定；综合来看后期焦煤价格以稳为主。动力煤继续推荐估值优势明显，安全边际较高且具有成长性的兖州煤业（H、A），资源禀赋优异，内生增长空间较大的陕西煤业，和业绩稳健、现金流充沛的中国神华（H、A）三大核心标的。炼焦煤积极关注西山煤电（国改预期）、淮北矿业、平煤股份等以及煤炭供应链管理与金融公司瑞茂通。

- ◆ **风险因素：**安全生产事故，下游用能用电部继续较大规模限产，宏观经济大幅失速下滑。

## 目录

一、本周核心观点及重点关注：本轮港口煤价上涨是否可持续？	3
二、本周煤炭板块及个股表现	4
三、煤炭价格跟踪：港口煤价小幅上涨	6
四、煤炭库存跟踪：港口煤炭库存小幅下降	11
五、煤炭行业下游表现：六大电日耗同比正增长	15
六、上市公司重点公告	19
七、本周行业重要资讯	19
八、风险因素	20

## 表目录

表 1: 本周煤炭价格速览	6
表 2: 本周煤炭库存及调度速览	11
表 3: 本周煤炭下游情况速览	15

## 图目录

图 1: 各行业板块一周表现 (%)	4
图 2: A 股煤炭及焦化板块区间涨跌幅 (%)	4
图 3: 煤炭开采洗选板块个股表现 (%)	5
图 4: 环渤海动力煤价格指数	7
图 5: 动力煤价格指数(RMB):CCI15500(含税)	7
图 6: 秦皇岛港:平仓价:动力末煤(Q5500):山西产 (元/吨)	7
图 7: 产地煤炭价格变动 (元/吨)	7
图 8: 国际煤价指数变动情况 (美元/吨)	8
图 9: 广州港:澳洲煤、印尼煤库提价 (元/吨)	8
图 10: 我国广州港内贸煤、进口煤价差跟踪情况 (元/吨)	9
图 11: 期货收盘价(活跃合约):动力煤 (元/吨)	9
图 12: 港口焦煤价格变动情况 (元/吨)	9
图 13: 产地焦煤价格变动情况 (元/吨)	9
图 14: 澳大利亚峰景矿硬焦煤价格变动情况 (美元/吨)	10
图 15: 期货收盘价(活跃合约):焦煤 (元/吨)	10
图 16: 产地无烟煤车板价变动情况 (元/吨)	11
图 17: 喷吹煤车板价 (含税) 变动情况 (元/吨)	11
图 18: 秦皇岛港煤炭库存 (万吨)	12
图 19: 澳大利亚纽卡斯尔港煤炭库存变化情况(万吨)	12
图 20: 六大港口炼焦煤库存 (万吨)	12
图 21: 国内独立焦化厂炼焦煤总库存 (万吨)	12
图 22: 秦皇岛港铁路到车量及港口吞吐量 (万吨)	13
图 23: 煤炭海运费情况 (元/吨)	13
图 24: 2017-2018 年北方四港货船比 (库存与船舶比) 情况	14
图 25: 六大发电集团煤炭日均耗煤变化情况 (万吨)	15
图 26: 六大发电集团煤炭库存量变化情况 (万吨)	15
图 27: 六大发电集团煤炭库存可用天数变化情况 (天)	16
图 28: Myspic 综合钢价指数	17
图 29: 上海螺纹钢价格(HRB400 20mm)	17
图 30: 出厂价:一级冶金焦(唐山产):河北	17
图 31: 高炉开工率:全国	17
图 32: 各地区尿素市场平均价 (元/吨)	18
图 33: 全国水泥价格指数 (元/吨)	18

## 一、本周核心观点及重点关注：本轮港口煤价上涨是否可持续？

我们认为，近期中下游港口电厂双重去库存，安监趋严政策风险加剧，但本轮港口煤价的止跌上行仅为贸易商的单一视角导致，行业产业链并未形成共振，上游跟涨不明显、下游需求接受能力差，整体来看，本轮涨幅较难持续。行业方面，本周台风影响结束，北方港发运恢复正常，下游补充性拉运，导致港口库存有所下滑，此外，电厂日耗同比增速由负转正，电厂库存有所下滑，但是现阶段港口和电厂的库存仍处高位，电厂经过短暂的补货，目前多呈观望态度，尤其在煤价止跌上行后，下游拉运不积极，市场煤成交量低。从上游煤炭主产地来看，大庆临近，国家煤监局下发通知，8月下旬至9月底开展煤矿安全生产综合督查，煤炭主产地环保安监加强，助长了港口贸易商情绪，但主产地销售情况不佳，库存累积，价格出现不同程度下降。整体来看，此次港口煤价上涨动力不足，重点关注后期高安监下主产地煤炭库存变化情况。焦煤方面，国内炼焦煤市场总体保持稳定，一是下游焦炭市场上涨主要受部分区域环保限产政策影响，且钢材市场仍处于调整状态，对炼焦煤市场难以形成拉动作用；二是部分地区配煤与市场煤价格刚刚调整结束，短期将维持稳定；综合来看后期焦煤价格以稳为主。动力煤继续推荐估值优势明显，安全边际较高且具有成长性的兖州煤业（H、A），资源禀赋优异，内生增长空间较大的陕西煤业，和业绩稳健、现金流充沛的中国神华（H、A）三大核心标的。炼焦煤积极关注西山煤电（国改预期）、淮北矿业、平煤股份等以及煤炭供应链管理与金融公司瑞茂通。

### 近期重点关注

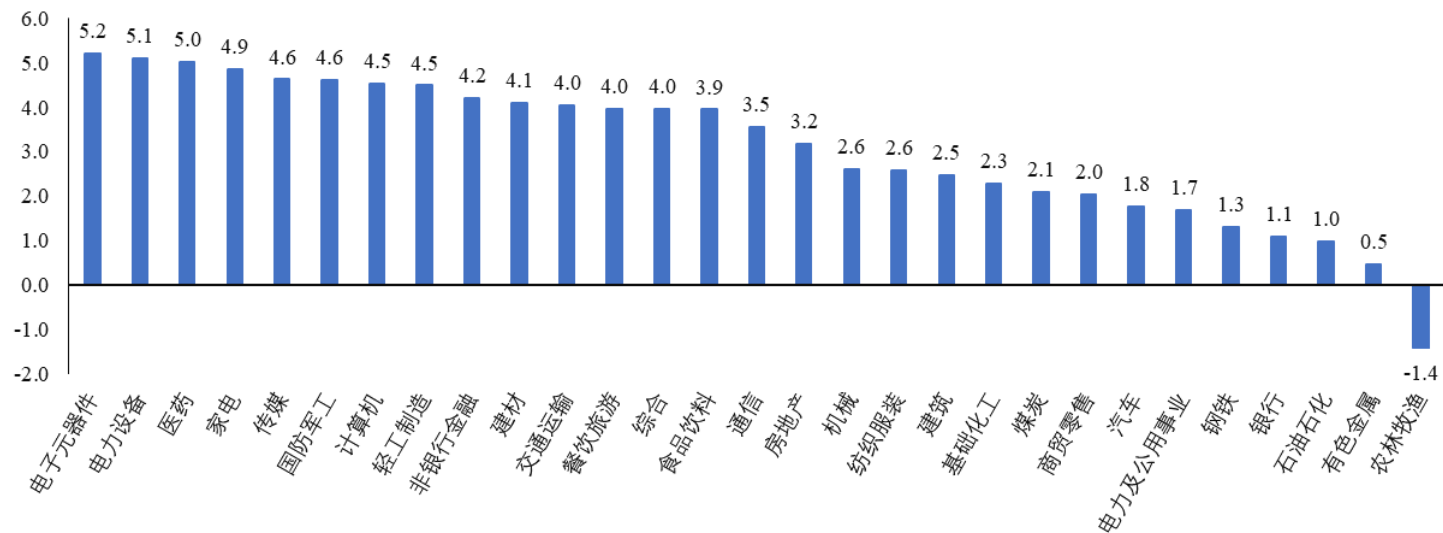
1、榆林地区煤管票放开，按全年定额发放，不再按月领取。“三统一”管理模式（即统一计划、统一票据、统一管理系统设备）的最有效抓手，就是“煤管票”。“煤管票”即《榆林市煤炭销售计量专用票》，由榆林市财政局统一印制，然后由市县两级煤炭管理部门发放给企业，在票据的发放、回收等管理过程中，市县两级部门形成了一整套互相监督制约的机制体制，这种模式彻底杜绝了以往各县区借煤票名义强加税费的可能。目前，榆林市各涉煤企业在领用“煤管票”时，仅需要缴纳代收的1元/吨的水土资源保持费，此外别无其他费用。煤管票放开在一定程度上说明供给端的紧缺现象，同时，煤管票放开后也会在一定程度上缓解季节性因素导致的煤炭供给紧张的局面，平抑了煤价大幅波动的情况。（资料来源：<http://www.sxcoal.com/news/4594303/info>）

2、国家统计局27日发布消息称，2019年1-5月，全国规模以上工业企业实现营业收入41.61万亿元，同比增长5.1%。其中，采矿业主营业务收入17939.2亿元，同比增长6.1%；煤炭开采和洗选业实现主营业务收入9518.4亿元，同比增长4.4%；煤炭开采和洗选业实现利润总额1110.6亿元，同比下降9.4%；此外，2019年1-5月，煤炭开采和洗选业营业成本6813.6亿元，同比增长8.3%。采矿业营业成本12887.2亿元，同比增长7.3%。截至6月27日，今年以来秦港Q5500煤价均值为605元/吨，较18年同期下降了58元/吨，降幅8.7%，此外，考虑到煤企生产投资增加以及前期补亏情况，煤炭行业生产成本有所提高，再叠加煤价的小幅走弱，导致煤企利润下滑。（资料来源：<http://www.sxcoal.com/news/4593953/info>）

## 二、本周煤炭板块及个股表现

- 本周煤炭板块上涨 2.1%，表现劣于大盘；本周沪深 300 上涨 3.0%到 3820.9；涨幅前三的行业分别是电子元器件(5.2%)、电力设备(5.1%)、医药(5.0%)。

图 1: 各行业板块一周表现 (%)

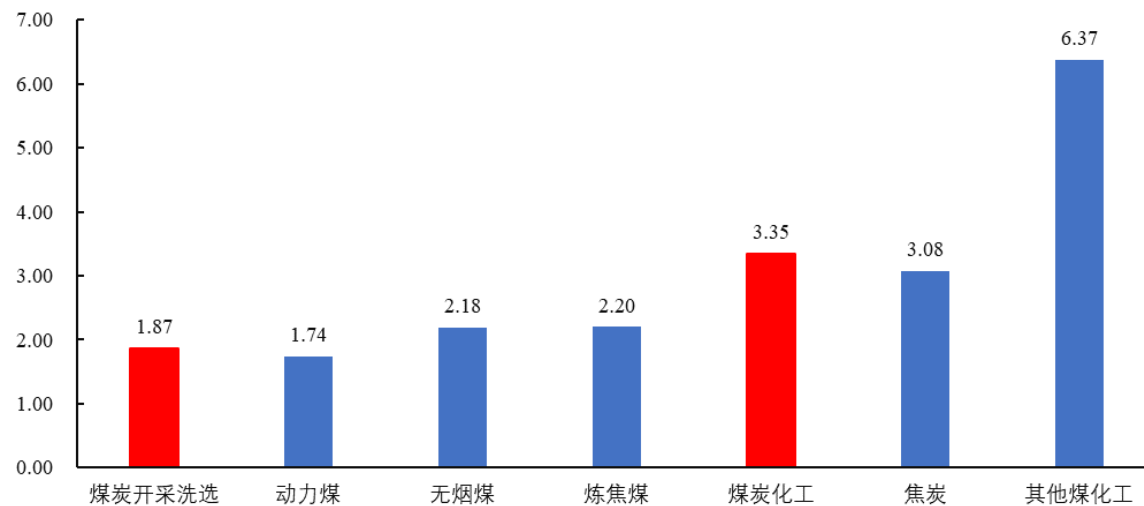


资料来源: Wind, 信达证券研发中心

- 本周煤炭开采洗选板块上涨 1.87%，动力煤板块上涨 1.74%，无烟煤板块上涨 2.18%；煤炭化工上涨 3.35%，焦炭板块上涨 3.08%。

图 2: A 股煤炭及焦化板块区间涨跌幅 (%)

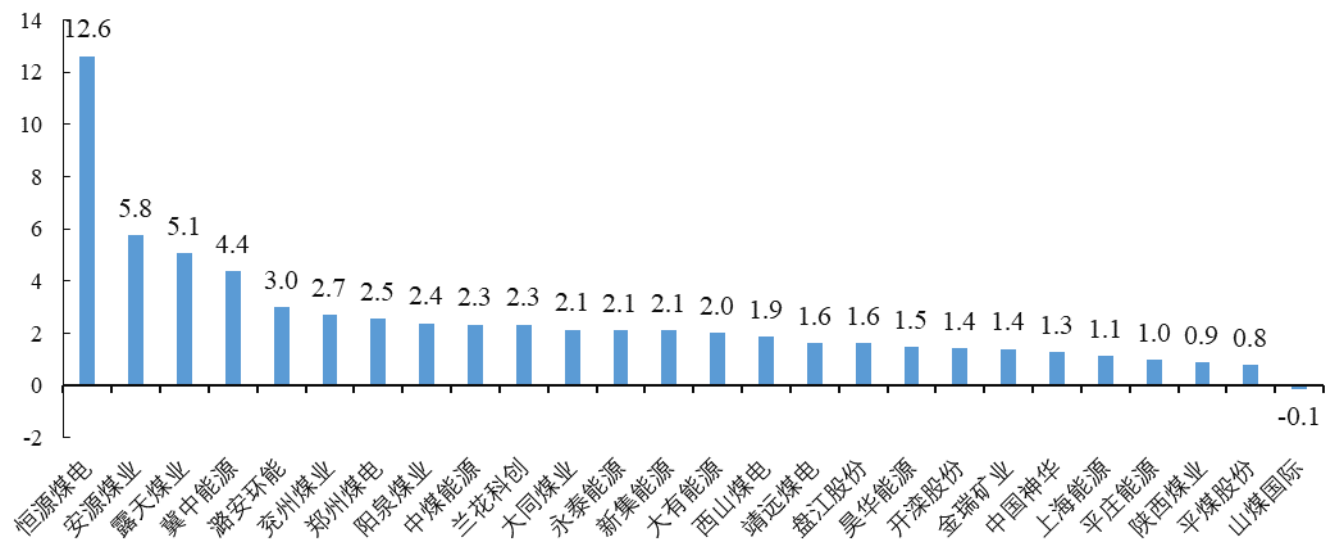




资料来源: Wind, 信达证券研发中心

- 本周煤炭采选板块中涨幅前三的分别为恒源煤电(12.6%)、安源煤业(5.8%)、露天煤业(5.1%)。

图 3: 煤炭开采洗选板块个股表现 (%)



资料来源: Wind, 信达证券研发中心

### 三、煤炭价格跟踪：港口煤价小幅上涨

表 1: 本周煤炭价格速览

		价格	周变化	周环比	同比	单位	
-							
<b>煤炭价格指数</b>		环渤海动力煤价格指数(Q5500K)	576.00	0.00	0.00%	1.41%	元/吨
		动力煤价格指数(RMB):CCI5500(含税)	579.00	6.00	1.04%	-15.46%	元/吨
<b>动力煤价格</b>	港口价格	秦皇岛港动力末煤(Q5500)山西产平仓价	580.00	7.00	1.22%	-5.07%	元/吨
		广州港山西优混库提价(含税)	670.00	0.00	0.00%	-8.84%	元/吨
	产地价格	陕西榆林动力块煤(Q6000)坑口价	545.00	0.00	0.00%	9.00%	元/吨
		大同南郊弱粘煤坑口价(含税)	422.00	-2.00	-0.47%	-9.25%	元/吨
		内蒙古东胜大块精煤车板价(Q5500)	419.00	-1.00	-0.24%	-4.77%	元/吨
	国际动力煤价	纽卡斯尔 NEWC 动力煤	65.17	-3.88	-5.62%	-44.62%	美元/吨
		欧洲 ARA 港动力煤现货价	53.69	-1.69	-3.05%	-45.98%	美元/吨
		理查德 RB 动力煤现货价	60.13	0.38	0.64%	-38.94%	美元/吨
		广州港印尼煤(Q5500)库提价	645.00	0.00	0.00%	-11.64%	元/吨
	内贸进口煤价差	广州港澳洲煤(Q5500)库提价	645.00	0.00	0.00%	-11.64%	元/吨
		广州港内贸煤减去进口动力煤	122.70	价差扩大	-	-	元/吨
	动力煤期货	收盘价	580.60	升水 7.6	-	-	元/吨
<b>炼焦煤价格</b>	港口价格	京唐港山西产主焦煤库提价(含税)	1,700.00	0.00	0.00%	-1.73%	元/吨
		连云港山西产主焦煤平仓价(含税)	1,800.00	0.00	0.00%	-1.64%	元/吨
	产地价格	临汾肥精煤车板价(含税)	1,560.00	0.00	0.00%	3.31%	元/吨
		兖州气精煤车板价	1,020.00	0.00	0.00%	3.03%	元/吨
		邢台 1/3 焦精煤车板价	1,490.00	0.00	0.00%	4.93%	元/吨
	国际动力煤价	澳洲峰景煤矿硬焦煤中国到岸价	169.20	-0.80	-0.47%	-10.95%	元/吨
	焦煤期货	收盘价	1,391.50	贴水 158.5	-	-	元/吨
	<b>无烟煤价格</b>	晋城中块无烟煤(Q6800)		1,030.00	0.00	0.00%	-15.57%
阳泉无烟洗中块(Q7000)		1,000.00	0.00	0.00%	-15.97%	元/吨	
河南焦作无烟中块(Q7000)		1,130.00	0.00	0.00%	-14.39%	元/吨	
<b>喷吹煤价格</b>	长治潞城喷吹煤(Q6700-7000)车板价(含税)		892.00	0.00	0.00%	0.00%	元/吨



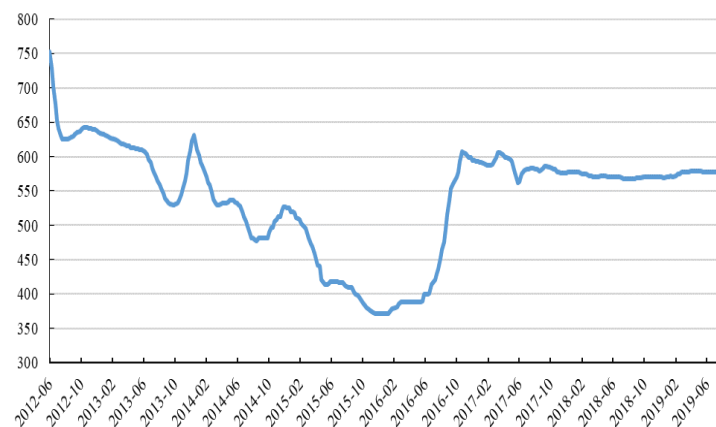
阳泉喷吹煤车板价(含税)(Q7000-7200)	943.00	0.00	0.00%	-8.00%	元/吨
--------------------------	--------	------	-------	--------	-----

资料来源: Wind, 信达证券研发中心

## 1、煤炭价格指数

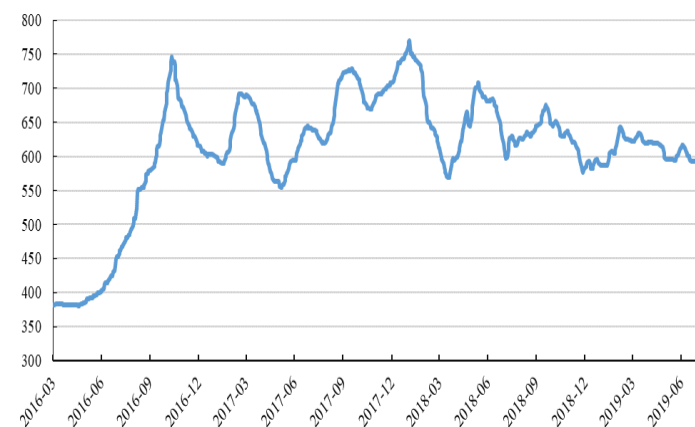
- 截至 8 月 21 日, 秦皇岛海运煤炭交易市场发布的环渤海动力煤价格指数 (环渤海地区发热量 5500 大卡动力煤的综合平均价格) 报收于 576.0 元/吨, 环比上期持平; 截至 8 月 22 日, 动力煤价格指数(RMB):CCI5500(含税)报收于 585.0 元/吨, 环比上期环比增加 1.04%。

图 4: 环渤海动力煤价格指数



资料来源: Wind, 信达证券研发中心

图 5: 动力煤价格指数(RMB):CCI5500(含税)



资料来源: Wind, 信达证券研发中心

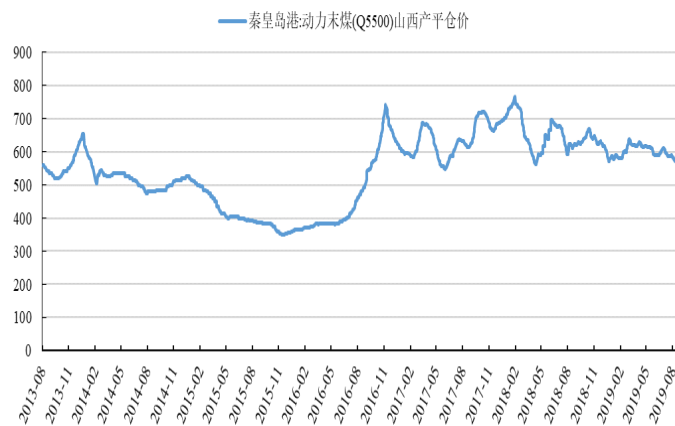
## 2、动力煤价格

### 2.1 港口及产地动力煤价格

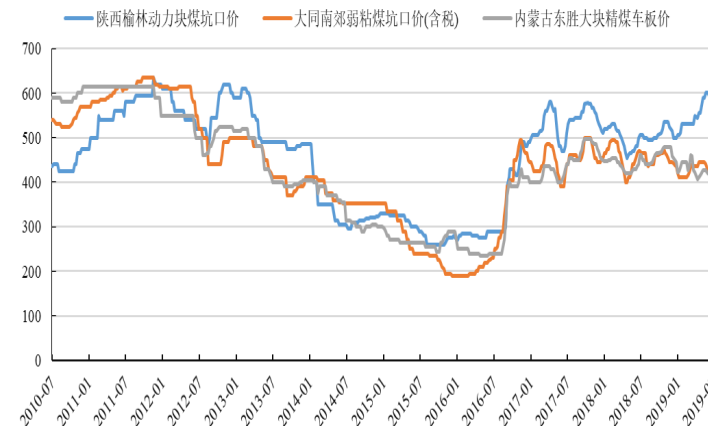
- 港口动力煤: 截至 8 月 22 日, 秦皇岛港动力末煤(Q5500)山西产平仓价 580.0 元/吨, 环比上期上涨 7.0 元/吨。
- 产地动力煤: 截至 8 月 9 日, 陕西榆林动力块煤 (Q6000) 坑口价 545.0 元/吨, 环比上期持平; 大同南郊粘煤坑口价(含税) (Q5500) 422.0 元/吨, 环比上期下跌 2.0 元/吨; 内蒙古东胜大块精煤车板价 (Q5500) 419.0 元/吨, 环比上期下跌 1.0 元/吨。

图 6: 秦皇岛港:平仓价:动力末煤(Q5500):山西产 (元/吨)

图 7: 产地煤炭价格变动 (元/吨)



资料来源: Wind, 信达证券研发中心



资料来源: Wind, 信达证券研发中心

## 2.2 国际动力煤价格

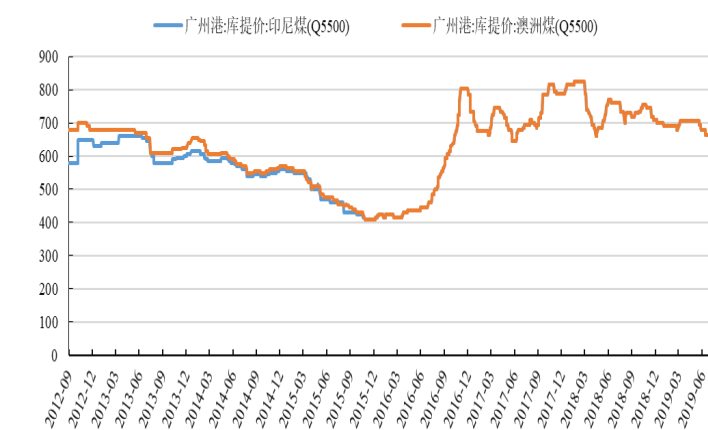
- 截至 8 月 15 日, ARA 指数 53.7 美元/吨, 环比上期下跌 1.69 美元/吨; 理查德 RB 动力煤 FOB 指数 60.1 美元/吨, 环比上期上涨 0.38 美元/吨; 纽卡斯尔 NEWC 动力煤 FOB 指数 65.2 至下跌 3.88 美元/吨。
- 截至 8 月 22 日, 广州港印尼煤(Q5500)库提价 645.0 元/吨, 环比上期持平; 广州港澳洲煤(Q5500)库提价 645.0 元/吨, 环比上期持平。

图 8: 国际煤价指数变动情况 (美元/吨)



资料来源: Wind, 信达证券研发中心

图 9: 广州港:澳洲煤、印尼煤库提价 (元/吨)

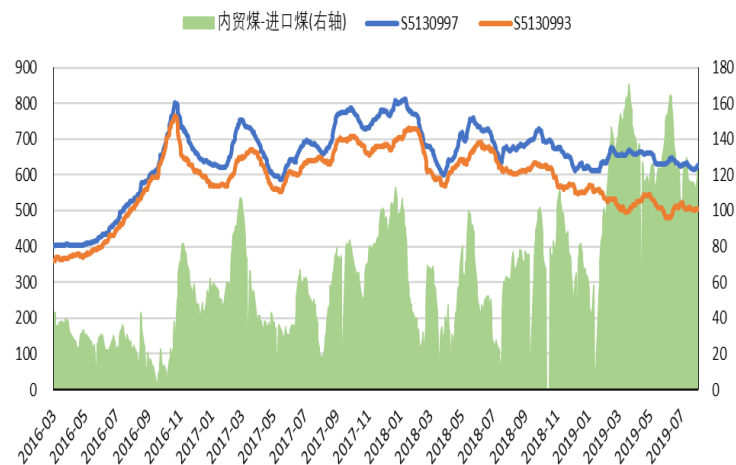


资料来源: Wind, 信达证券研发中心

## 2.3 内贸煤、进口煤价差跟踪及动力煤期货情况

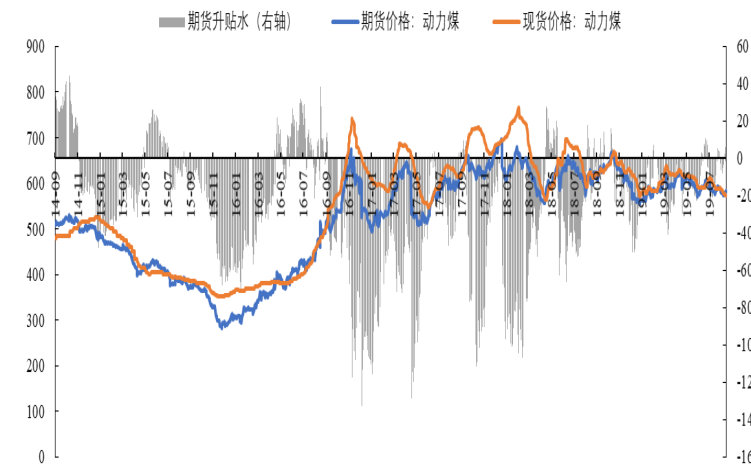
- 截至 8 月 22 日，我国广州港内贸煤减去进口动力煤价差为 122.7 元/吨，价差较上周有所扩大。
- 动力煤期货：截至 8 月 16 日，动力煤期货活跃合约上涨 3.0 元/吨至 580.6 元/吨，期货升水 7.6 元/吨。

图 10：我国广州港内贸煤、进口煤价差跟踪情况（元/吨）



资料来源：Wind，信达证券研发中心

图 11：期货收盘价(活跃合约):动力煤（元/吨）



资料来源：Wind，信达证券研发中心

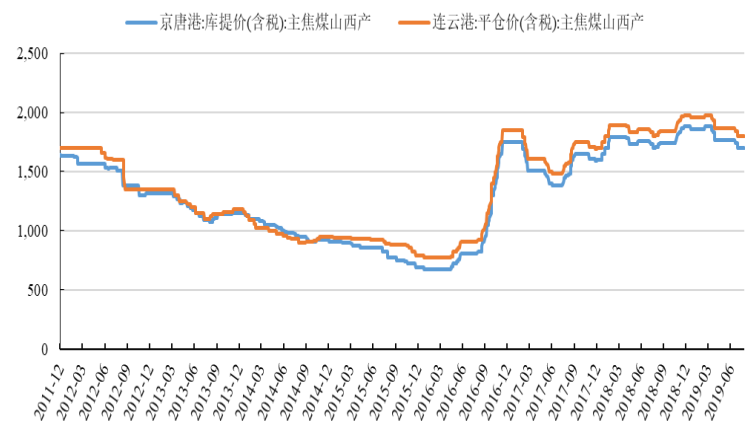
## 3、炼焦煤价格

### 3.1 港口及产地炼焦煤价格

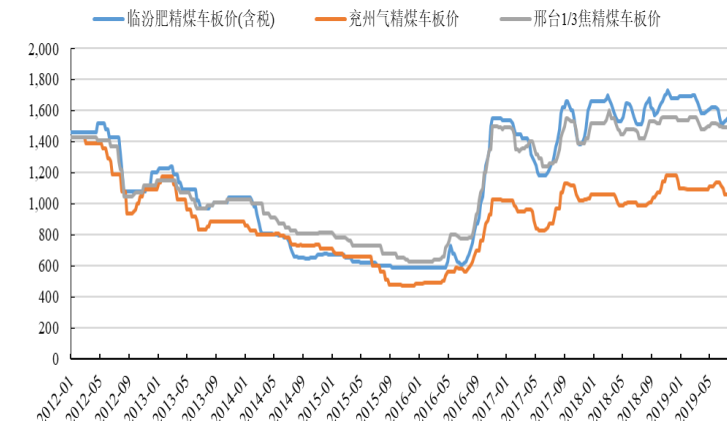
- 港口炼焦煤：截至 8 月 22 日，京唐港山西产主焦煤库提价(含税)1700.0 元/吨，环比上期持平；连云港山西产主焦煤平仓价(含税)1800.0 元/吨，环比上期持平。
- 产地炼焦煤：截至 8 月 16 日，临汾肥精煤车板价(含税)1560.0 元/吨，环比上期持平；兖州气精煤车板价 1020.0 元/吨，环比上期持平；邢台 1/3 焦精煤车板价 1490.0 元/吨，环比上期持平。

图 12：港口焦煤价格变动情况（元/吨）

图 13：产地焦煤价格变动情况（元/吨）



资料来源: Wind, 信达证券研发中心

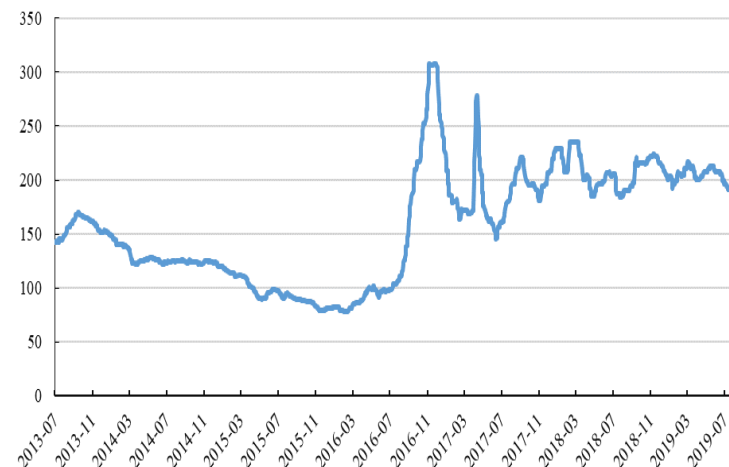


资料来源: Wind, 信达证券研发中心

### 3.2 国际炼焦煤价格及焦煤期货情况

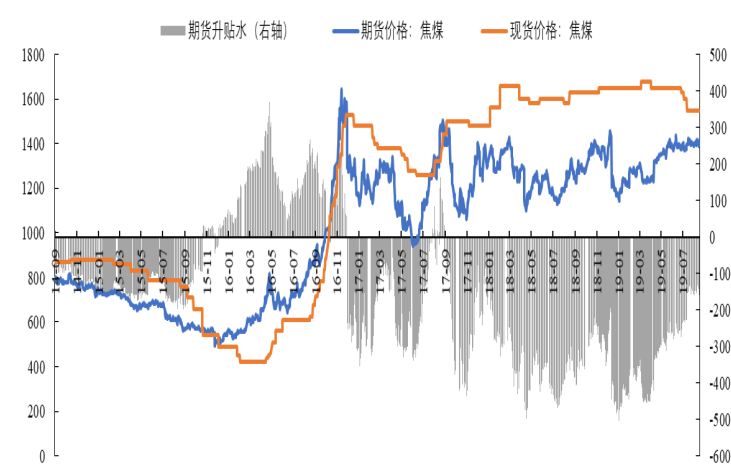
- 国际炼焦煤: 截至 8 月 22 日, 澳大利亚峰景煤矿硬焦煤中国到岸价 169.2 美元/吨, 环比上期下跌 0.8 美元/吨。
- 焦煤期货: 截止 8 月 16 日, 焦煤期货活跃合约下跌 19.5 元/吨至 1391.5 元/吨, 期货贴水 158.5 元/吨。

图 14: 澳大利亚峰景矿硬焦煤价格变动情况 (美元/吨)



资料来源: Wind, 信达证券研发中心

图 15: 期货收盘价(活跃合约):焦煤 (元/吨)

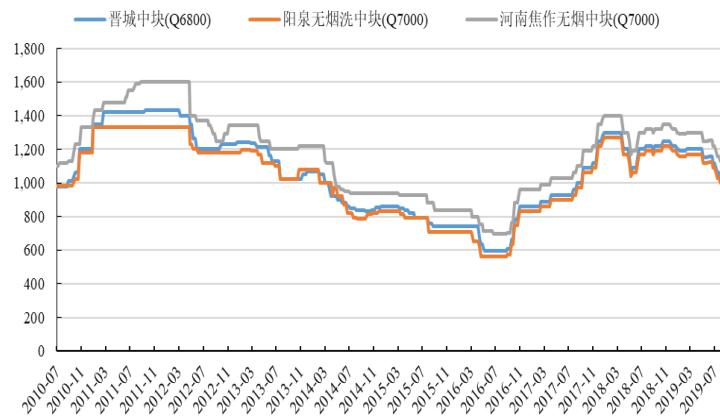


资料来源: Wind, 信达证券研发中心

#### 4、无烟煤及喷吹煤价格

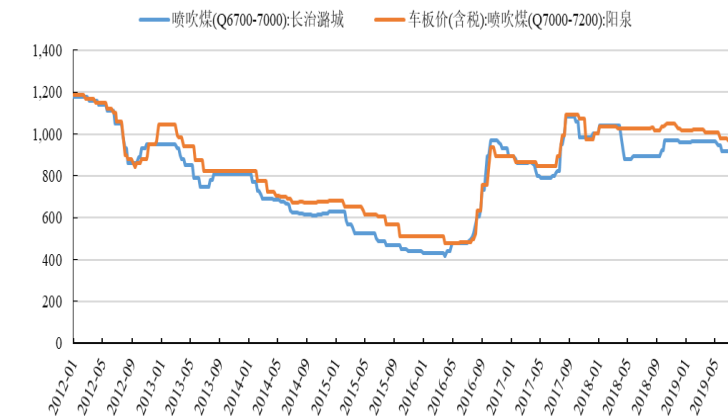
- 无烟煤: 截至 8 月 16 日, 晋城中块无烟煤(Q6800)1030.0 元/吨, 环比上期持平; 阳泉无烟洗中块(Q7000)1000.0 元/吨, 环比上期持平; 河南焦作无烟中块(Q7000)1130.0 元/吨, 环比上期持平。
- 喷吹煤: 截至 8 月 16 日, 长治潞城喷吹煤(Q6700-7000)车板价(含税)价格 892.0 元/吨, 环比上期持平; 阳泉喷吹煤车板价(含税)(Q7000-7200)943.0 元/吨, 环比上期持平。

图 16: 产地无烟煤车板价变动情况 (元/吨)



资料来源: Wind, 信达证券研发中心

图 17: 喷吹煤车板价 (含税) 变动情况 (元/吨)



资料来源: Wind, 信达证券研发中心

## 四、煤炭库存跟踪: 港口煤炭库存小幅下降

表 2: 本周煤炭库存及调度速览

-	指标	价格	周变化	周环比	同比	单位
动力煤库存	秦皇岛港煤炭库存	633.00	3.00	0.48%	4.11%	万吨
	澳洲纽卡斯尔港煤炭库存	160.51	9.89	6.57%	-3.32%	万吨
炼焦煤库存	六大港口炼焦煤库存	701.00	4.00	0.57%	78.18%	万吨
	国内独立焦化厂(产能>200万吨, 100家)	521.05	-3.23	-0.62%	5.50%	万吨
	国内独立焦化厂(产能100-200万吨, 100家)	184.06	7.43	4.21%	5.90%	万吨
	国内独立焦化厂(产能<100万吨, 100家)	90.90	-0.75	-0.82%	16.81%	万吨

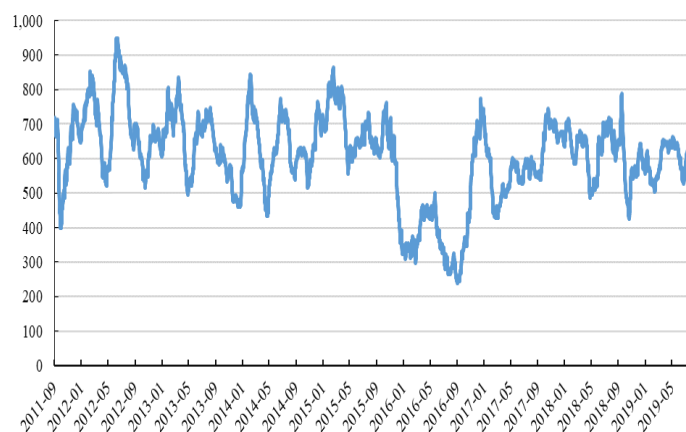
港口煤炭调度	秦皇岛港铁路到车	6,188.00	1,882.00	43.71%	34.29%	车
	秦皇岛港港口吞吐量	57.70	41.10	247.59%	282.12%	万吨
煤炭海运费	秦皇岛-上海(4-5 万 DWT)	31.80	6.10	23.74%	-18.67%	元/吨
	秦皇岛-广州(5-6 万 DWT)	42.00	5.60	15.38%	-14.98%	元/吨
货船比	货船比	22.89	价差扩大	-	-	-

资料来源: Wind, 信达证券研发中心

## 1、动力煤港口库存

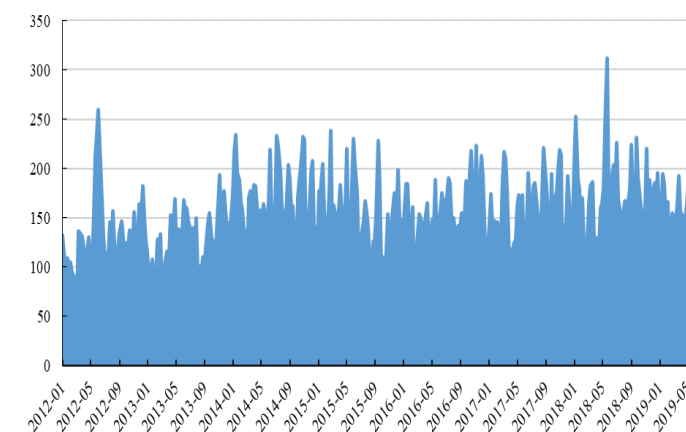
- 截至 8 月 23 日, 秦皇岛港煤炭库存增加 3.0 万吨至 633.0 万吨; 截至 8 月 18 日, 澳大利亚纽卡斯尔港煤炭库存增加 9.893 万吨至 160.5 万吨。

图 18: 秦皇岛港煤炭库存(万吨)



资料来源: Wind, 信达证券研发中心

图 19: 澳大利亚纽卡斯尔港煤炭库存变化情况(万吨)



资料来源: Wind, 信达证券研发中心

## 2、炼焦煤港口库存

- 截至 8 月 16 日, 六大港口炼焦煤库存增加 4.0 万吨至 701.0 万吨;
- 截至 8 月 16 日, 国内独立焦化厂(产能>200 万吨, 100 家)炼焦煤总库存 521.1 万吨, 环比下降 0.62%; 国内独立焦化厂(产能 100-200 万吨, 100 家)炼焦煤总库存 184.1 万吨, 环比增加 4.21%; 国内独立焦化厂(产能<100 万吨, 100 家)炼焦煤总库存 90.9 万吨, 环比下降 0.82%。

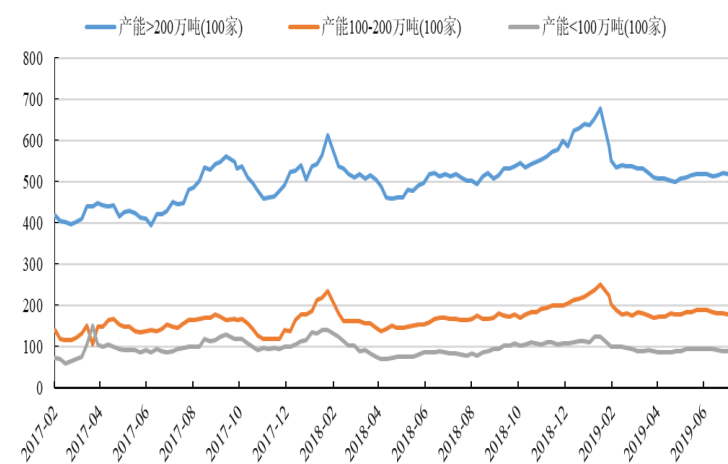
图 20: 六大港口炼焦煤库存(万吨)

图 21: 国内独立焦化厂炼焦煤总库存(万吨)





资料来源: Wind, 信达证券研发中心



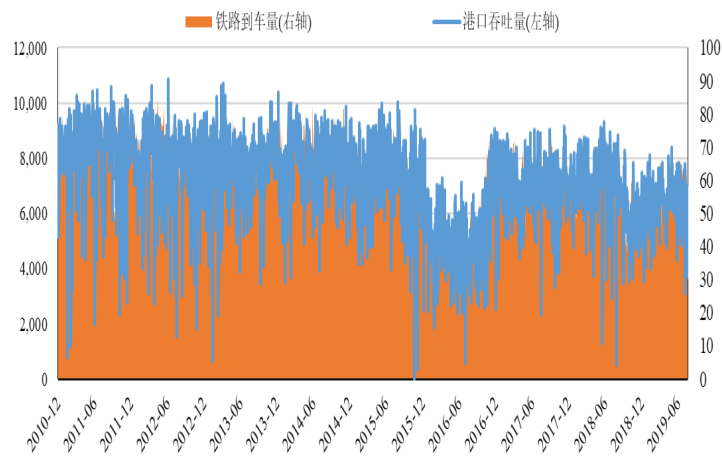
资料来源: Wind, 信达证券研发中心

### 3、港口煤炭调度及海运费情况

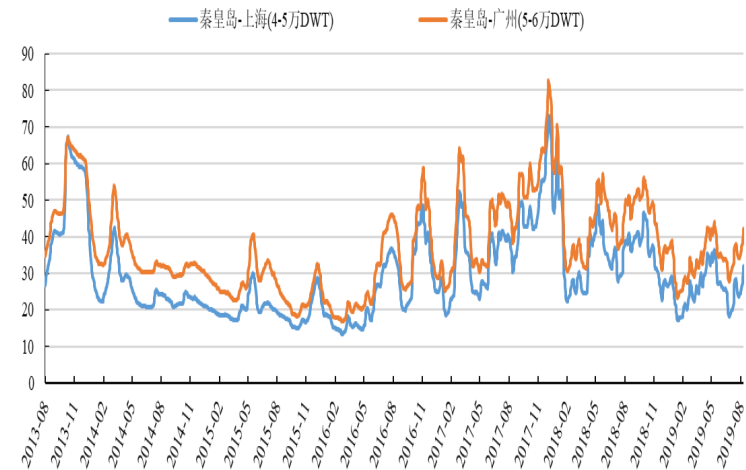
- 秦皇岛港煤炭调度: 截至1月0日, 秦皇岛港铁路到车量增加 1882 车至 6188.0 车; 秦皇岛港港口吞吐量增加 0.0 万吨至 57.7 万吨。
- 煤炭海运费: 截至 8 月 22 日, 秦皇岛-上海(4-5 万 DWT)的海运费价格为 31.8 元/吨, 环比上期上涨 6.1 元/吨; 秦皇岛-广州(5-6 万 DWT)的海运费价格为 42.0 元/吨, 环比上期上涨 5.6 元/吨。

图 22: 秦皇岛港铁路到车量及港口吞吐量 (万吨)

图 23: 煤炭海运费情况 (元/吨)



资料来源: Wind, 信达证券研发中心

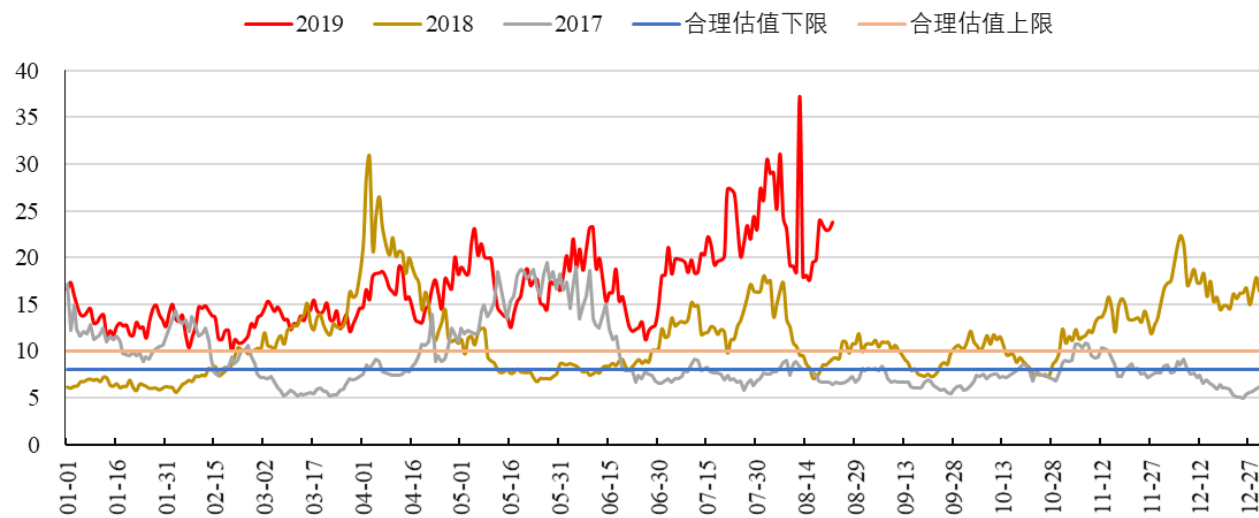


资料来源: Wind, 信达证券研发中心

#### 4、环渤海四大港口货船比情况

- 截至 8 月 22 日，环渤海地区四大港口（秦皇岛港、黄骅港、曹妃甸港、京唐港东港）的货船比（库存与船舶比）为 22.9，环比上期价差扩大，现阶段货船比较高，主要是由于库存维持较高水平，港口到船数并无显著增加导致，港口动力煤价格阶段性小幅波动。（根据今年的市场行情，我们调整了货船比的合理估值上下线）。

图 24：2017-2018 年北方四港货船比（库存与船舶比）情况



资料来源: Wind, 信达证券研发中心

## 五、煤炭行业下游表现：六大电日耗同比正增长

表 3: 本周煤炭下游情况速览

-	指标	价格	周变化	周环比	同比	单位
煤电产业链	六大电厂日耗	77.22	1.95	2.59%	0.90%	万吨
	六大电厂库存	1,661.70	-64.48	-3.74%	12.00%	万吨
	六大电厂可用天数	21.52	-1.41	-6.15%	10.99%	天
煤焦钢产业链	Myspic 综合钢价指数	139.78	-0.97	-0.69%	-15.14%	-
	上海螺纹钢价格	3,690.00	-20.00	-0.54%	-18.00%	元/吨
	唐山产一级冶金焦价格	2,070.00	0.00	0.00%	-15.51%	元/吨
	全国高炉开工率	68.09	-1.39	-2.00%	2.48%	%
化工建材产业链	华中地区尿素(小颗粒)市场价(平均价)	1,810.00	-24.00	-1.31%	-6.51%	元/吨
	华南地区尿素(小颗粒)市场价(平均价)	1,988.00	-22.00	-1.09%	-5.15%	元/吨
	华东地区尿素(小颗粒)市场价(平均价)	1,830.00	-16.00	-0.87%	-4.34%	元/吨
	水泥价格指数	144.04	0.33	0.23%	2.94%	-

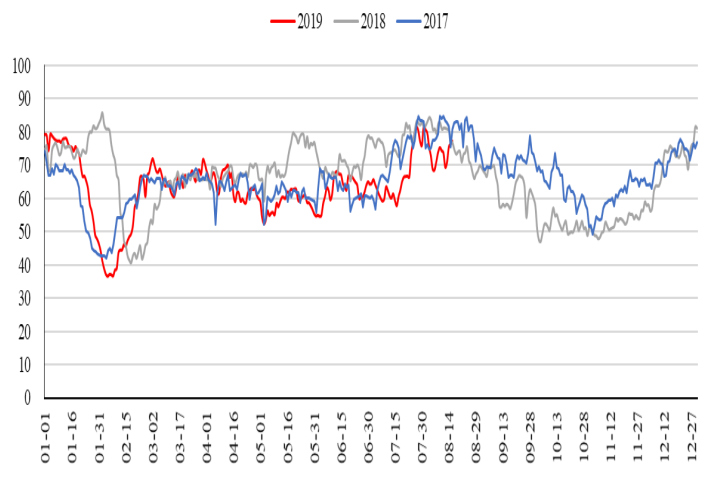
资料来源: Wind, 信达证券研发中心

### 1、六大电日耗及库存情况

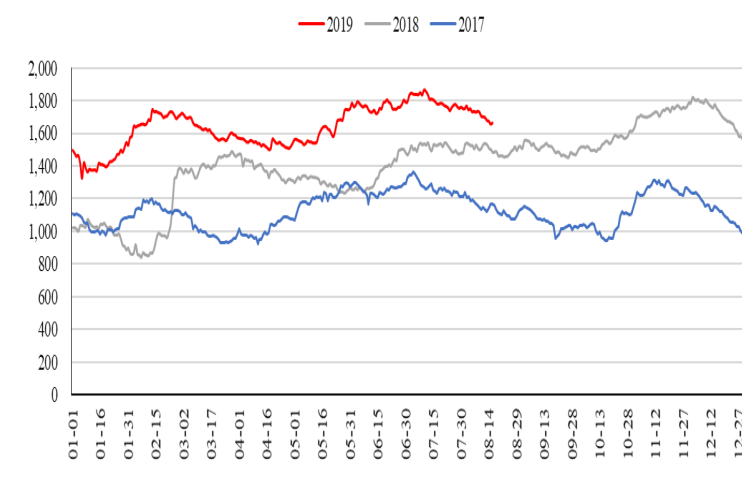
- 沿海六大电厂运行平稳。截至8月16日,沿海六大电厂煤炭库存1661.7万吨,较上周同期下降64.48万吨,环比下降3.74%;日耗为77.2万吨,较上周同期增加1.95万吨/日,环比增加2.59%;可用天数为21.5天,较上期下降1.41天。

图 25: 六大发电集团煤炭日均耗煤变化情况(万吨)

图 26: 六大发电集团煤炭库存量变化情况(万吨)

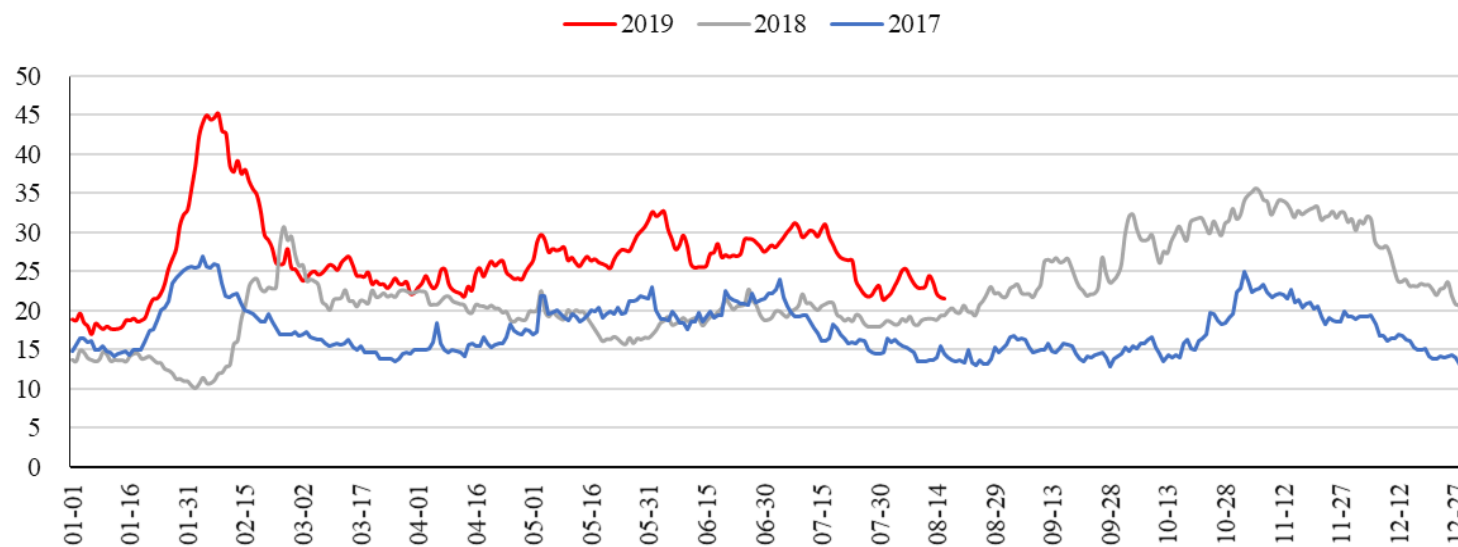


资料来源: Wind, 信达证券研发中心



资料来源: Wind, 信达证券研发中心

图 27: 六大发电集团煤炭库存可用天数变化情况 (天)



资料来源: Wind, 信达证券研发中心

## 2、螺纹钢、冶金焦价格及高炉开工率情况

- Myspic 综合钢价指数: 截至 8 月 22 日, Myspic 综合钢价指数 139.8 点, 环比上期下跌 0.97。
- 上海螺纹钢价格: 截至 8 月 22 日, 上海螺纹钢价格 3690.0 元/吨, 环比上期下跌 20.0 元/吨。
- 唐山产一级冶金焦价格: 截至 8 月 22 日, 唐山产一级冶金焦价格 2070.0 元/吨, 环比上期持平。
- 高炉开工率: 截至 8 月 16 日, 全国高炉开工率 68.1%, 环比上期下降 1.39 百分点。

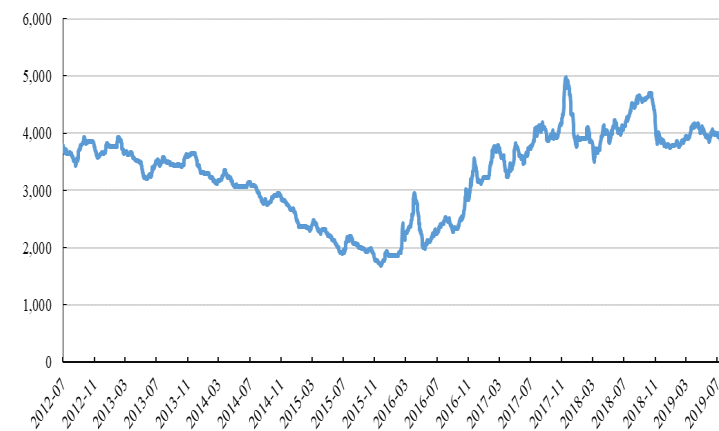
图 28: Myspic 综合钢价指数



资料来源: Wind, 信达证券研发中心

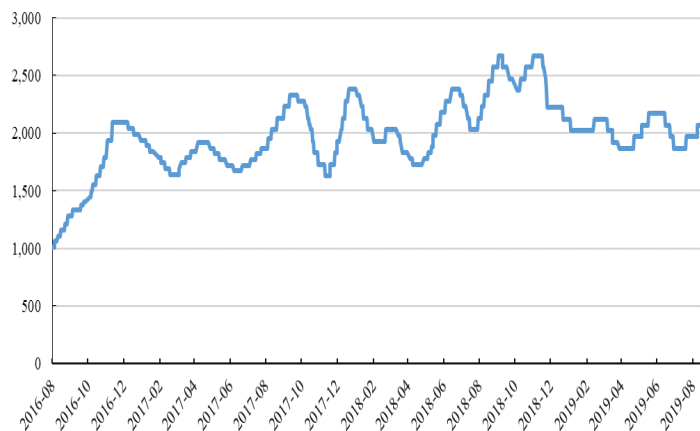
图 30: 出厂价:一级冶金焦(唐山产):河北

图 29: 上海螺纹钢价格(HRB400 20mm)



资料来源: Wind, 信达证券研发中心

图 31: 高炉开工率:全国



资料来源: Wind, 信达证券研发中心



资料来源: Wind, 信达证券研发中心

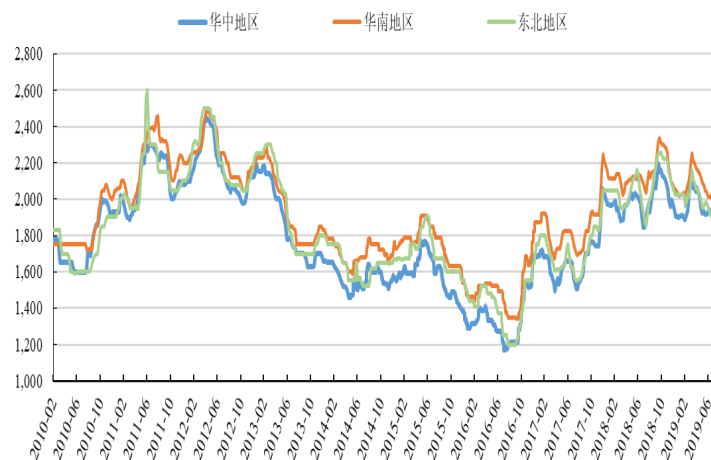
### 3、下游尿素、水泥价格

- 尿素市场中间价: 截至 8 月 18 日, 华中地区尿素(小颗粒)市场价(均价)1810.0 元/吨, 环比上期下跌 24.0 元/吨; 华南地区尿素(小颗粒)市场价(均价)1988.0 元/吨, 环比上期下跌 22.0 元/吨; 东北地区尿素(小颗粒)市场价(均价)1830.0 元/吨, 环比上期下跌 16.0 元/吨。
- 水泥价格指数: 截至 8 月 22 日, 全国水泥价格指数上涨 0.33 点至 144.0 点。

图 32: 各地区尿素市场平均价 (元/吨)

图 33: 全国水泥价格指数 (元/吨)





资料来源: Wind, 信达证券研发中心



资料来源: Wind, 信达证券研发中心

## 六、上市公司重点公告

**【平煤股份】2019年半年度报告**, 2019年上半年公司实现营业收入122.21亿元, 同比增长25.31%; 归属于上市公司股东的净利润5.95亿元, 同比增长91.86%。基本每股收益0.2530元。

## 七、本周行业重要资讯

1. 山西省统计局消息, 2019年7月份, 山西省规模以上原煤产量8420.2万吨, 同比增长11%, 增幅较上月增加1.2个百分点; 环比减少361.8万吨, 下降4.12%。1-7月份, 山西省规模以上累计原煤产量55549.8万吨, 同比增长9.2%。  
(<http://www.sxcoal.com/news/4597032/info>)
2. 今年大秦线检修初步定在9月5日开始, 为期25天, 相比去年秋季检修时间提前24天。今年有70周年大庆, 期间主产地煤矿环保、安全方面管控或将严格, 为保障供应检修有所提前。  
(<http://www.sxcoal.com/news/4596981/info>)
3. 河南煤矿安监局日前发布的数据显示, 2019年1-7月份, 河南省煤矿共生产原煤6125.26万吨, 同比减少195.81万吨, 下降3.1%。  
(<http://www.sxcoal.com/news/4596817/info>)

4. 随着全球要求退出化石燃料的呼声越来越强烈，日本关西电力公司（Kansai Electric Power）和丸红商事（Marubeni）推迟了日本北部一座 1300 兆瓦燃煤电厂建设。（<http://www.sxcoal.com/news/4596816/info>）

5. 1-7 月份，印度共进口炼焦煤 2898 万吨，同比下降 5.7%。其中，印度进口澳大利亚炼焦煤同比下降 10.9%至 2086 万吨，从美国进口炼焦煤同比下降 4.2%至 273 万吨。同期，印度从加拿大进口炼焦煤 310 万吨，同比增长 11%。报告显示，1-7 月份，印度共进口冶金焦 225.5 万吨，同比下降 28%。（<http://www.sxcoal.com/news/4596998/info>）

## 八、风险因素

---

- 安全生产事故，下游用能用电部继续较大规模限产，宏观经济大幅失速下滑。

## 研究团队简介

**左前明**，中国矿业大学（北京）博士，注册咨询（投资）工程师，中国地质矿产经济学会委员，中国国际工程咨询公司专家库成员，中国信达业务审核咨询专家库成员，曾任中国煤炭工业协会行业咨询处副处长（主持工作），从事煤炭以及能源相关领域研究咨询，曾主持“十三五”全国煤炭勘查开发规划研究、煤炭工业技术政策修订及企业相关咨询课题上百项，2016年6月加盟信达证券研发中心，负责煤炭行业研究。2019年至今，负责大能源板块研究工作。

**周杰**，煤炭科学研究总院采矿工程硕士，中国人民大学工商管理硕士，2017年5月加入信达证券研发中心，从事煤炭行业研究。

**王志民**，中国矿业大学矿业工程学院硕士，2017年7月加入信达证券研发中心，从事煤炭行业研究。

## 机构销售联系人

区域	姓名	办公电话	手机	邮箱
华北	袁 泉	010-83252068	13671072405	yuanq@cindasc.com
华北	张 华	010-83252088	13691304086	zhanghuac@cindasc.com
华北	巩婷婷	010-83252069	13811821399	gongtingting@cindasc.com
华东	王莉本	021-61678580	18121125183	wangliben@cindasc.com
华东	文襄琳	021-61678586	13681810356	wenxianglin@cindasc.com
华东	洪 辰	021-61678568	13818525553	hongchen@cindasc.com
华南	袁 泉	010-83252068	13671072405	yuanq@cindasc.com
国际	唐 蕾	010-83252046	18610350427	tanglei@cindasc.com

## 分析师声明

负责本报告全部或部分内容的每一位分析师在此申明，本人具有证券投资咨询执业资格，并在中国证券业协会注册登记为证券分析师，以勤勉的职业态度，独立、客观地出具本报告；本报告所表述的所有观点准确反映了分析师本人的研究观点；本人薪酬的任何组成部分不曾与，不与，也将不会与本报告中的具体分析意见或观点直接或间接相关。

## 免责声明

信达证券股份有限公司(以下简称“信达证券”)具有中国证监会批复的证券投资咨询业务资格。本报告由信达证券制作并发布。

本报告是针对与信达证券签署服务协议的签约客户的专属研究产品，为该类客户进行投资决策时提供辅助和参考，双方对权利与义务均有严格约定。本报告仅提供给上述特定客户，并不面向公众发布。信达证券不会因接收人收到本报告而视其为本公司的当然客户。客户应当认识到有关本报告的电话、短信、邮件提示仅为研究观点的简要沟通，对本报告的参考使用须以本报告的完整版本为准。

本报告是基于信达证券认为可靠的已公开信息编制，但信达证券不保证所载信息的准确性和完整性。本报告所载的意见、评估及预测仅为本报告最初出具日的观点和判断，本报告所指的证券或投资标的的价格、价值及投资收入可能会出现不同程度的波动，涉及证券或投资标的的历史表现不应作为日后表现的保证。在不同时期，或因使用不同假设和标准，采用不同观点和分析方法，致使信达证券发出与本报告所载意见、评估及预测不一致的研究报告，对此信达证券可不发出特别通知。

在任何情况下，本报告中的信息或所表述的意见并不构成对任何人的投资建议，也没有考虑到客户特殊的投资目标、财务状况或需求。客户应考虑本报告中的任何意见或建议是否符合其特定状况，若有必要应寻求专家意见。本报告所载的资料、工具、意见及推测仅供参考，并非作为或被视为出售或购买证券或其他投资标的的邀请或向人做出邀请。

在法律允许的情况下，信达证券或其关联机构可能会持有报告中涉及的公司所发行的证券并进行交易，并可能会为这些公司正在提供或争取提供投资银行业务服务。

本报告版权仅为信达证券所有。未经信达证券书面同意，任何机构和个人不得以任何形式翻版、复制、发布、转发或引用本报告的任何部分。若信达证券以外的机构向其客户发放本报告，则由该机构独自为此发送行为负责，信达证券对此等行为不承担任何责任。本报告同时不构成信达证券向发送本报告的机构之客户提供的投资建议。

如未经信达证券授权，私自转载或者转发本报告，所引起的一切后果及法律责任由私自转载或转发者承担。信达证券将保留随时追究其法律责任的权利。

## 评级说明

投资建议的比较标准	股票投资评级	行业投资评级
本报告采用的基准指数：沪深 300 指数（以下简称基准）； 时间段：报告发布之日起 6 个月内。	<b>买入：</b> 股价相对强于基准 20% 以上；	<b>看好：</b> 行业指数超越基准；
	<b>增持：</b> 股价相对强于基准 5% ~ 20%；	<b>中性：</b> 行业指数与基准基本持平；
	<b>持有：</b> 股价相对基准波动在±5% 之间；	<b>看淡：</b> 行业指数弱于基准。
	<b>卖出：</b> 股价相对弱于基准 5% 以下。	

## 风险提示

证券市场是一个风险无时不在的市场。投资者在进行证券交易时存在赢利的可能，也存在亏损的风险。建议投资者应当充分深入地了解证券市场蕴含的各项风险并谨慎行事。

本报告中所述证券不一定能在所有的国家和地区向所有类型的投资者销售，投资者应当对本报告中的信息和意见进行独立评估，并应同时考量各自的投资目的、财务状况和特定需求，必要时就法律、商业、财务、税收等方面咨询专业顾问的意见。在任何情况下，信达证券不对任何人因使用本报告中的任何内容所引致的任何损失负任何责任，投资者需自行承担风险。