

有色金属

贸易谈判再起波澜，避险情绪升温支撑贵金属价格

基本金属：本周国内外基本金属期货合约价格普遍偏弱运行（LME 锡、SHFE 锡、LME 镍、LME 铜分别跌 3.95%、3.29%、3.27%、1.91%），中美贸易谈判再起波澜，宏观面利空打压之下伦铜价格跌破前低位置并创 2 年多来新低，短期内基本金属价格或仍将面临一定压力。

贵金属：本周国内外贵金属价格呈现前弱后强走势，COMEX 黄金、SHFE 黄金周涨（跌）幅分别达 0.87%、-0.66%，COMEX 白银、SHFE 白银周涨（跌）幅分别达 2.50%、-0.71%。受中美贸易摩擦加剧影响，避险情绪被进一步触发，美国三大股指大幅下挫，VIX 恐慌指数于 23 日大涨近 20%，美国 10 年期国债收益率进一步下挫至 1.40%、实际利率再度转负；美联储主席鲍威尔在本周五的杰克逊霍尔央行年会上称美国经济面临全球经济放缓、贸易政策不确定性以及通胀放缓等问题挑战，并表示将采取适当行动保证经济增长；截至目前，CME 美联储观察显示市场预期美联储于 9 月议息会议后宣布降息 50bp 的概率攀升至 95%（较 1 个月前增加 36 个百分点），预计贵金属价格将获支撑并继续偏强运行。

小金属：本周国内钴盐、钨产品价格上涨，锂盐、钒铁、电解锰等品种价格下跌；稀土市场方面，镨、钕等轻稀土品种价格上涨，镝、铽等品种价格有所调整。据百川盈孚相关统计数据，2018 年至 2019 年中期国内钴原料库存已由 2 万吨去化至 0.5 万吨左右并处于去库存后期阶段，当前部分下游厂家库存偏低，传统生产旺季渐进料催生补库需求，预计钴价仍将稳步上涨。此外，近期中美贸易摩擦加剧或将进一步推升市场对于国内出台稀土领域相关政策（如收储）的预期，叠加近期八部委核查力度较大等因素导致行业部分产能受到一定限制，预计相关稀土产品价格将呈现稳中走强态势。

投资建议：关注标的——（1）黄金：山东黄金、中金黄金、银泰资源；（2）白银：盛达矿业；（3）钴：寒锐钴业、华友钴业；（4）稀土：盛和资源、北方稀土。

风险提示：宏观经济不及预期、美联储降息次数及力度不及预期。

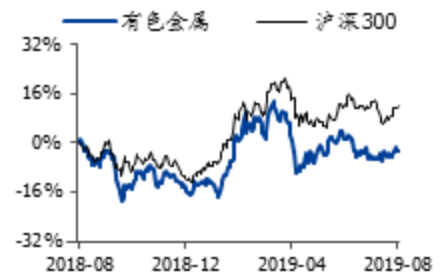
重点标的

股票代码	股票名称	投资评级	EPS（元）				PE			
			2018A	2019E	2020E	2021E	2018A	2019E	2020E	2021E
600547	山东黄金	增持	0.40	0.87	1.33	1.68	90.98	41.83	27.36	21.66

资料来源：贝格数据，国盛证券研究所

增持（维持）

行业走势



作者

分析师 丁婷婷

执业证书编号：S0680512050001

邮箱：dingtingting@gszq.com

研究助理 孙宇翔

邮箱：sunyuxiang@gszq.com

相关研究

- 《有色金属：美债长短期差倒挂再引担忧，铝、钴板块景气度有望持续改善》2019-08-19
- 《有色金属：嘉能可矿山停产计划提振钴市，金价创六年来新高》2019-08-11
- 《有色金属：美联储如期降息贵金属有望中长期受益，MB 钴价止跌反弹》2019-08-04



内容目录

一、行情回顾	3
1、板块表现	3
2、个股行情	3
二、行业动态	4
1、基本金属	4
2、贵金属	7
3、小金属	7
三、公告梳理	10
风险提示	17

图表目录

图表 1: 本周板块行情.....	3
图表 2: 本周一级行业 (CS) 涨跌幅排名.....	3
图表 3: 本周有色金属行业 (CS) 涨跌幅前五名个股.....	4
图表 4: 本周 SHFE 基本金属活跃合约价格变化.....	4
图表 5: 本周 LME 基本金属活跃合约价格变化	5
图表 6: 本周基本金属交易所库存变化	5
图表 7: 铜交易所库存变化趋势 (单位: 吨)	5
图表 8: 铝交易所库存变化趋势 (单位: 吨)	5
图表 9: 锌交易所库存变化趋势 (单位: 吨)	6
图表 10: 铅交易所库存变化趋势 (单位: 吨)	6
图表 11: 镍交易所库存变化趋势 (单位: 吨)	6
图表 12: 锡交易所库存变化趋势 (单位: 吨)	6
图表 13: 本周贵金属价格变化.....	7
图表 14: 本周国内小金属价格变化.....	8
图表 15: 本周国内稀土价格变化.....	9

一、行情回顾

1、板块表现

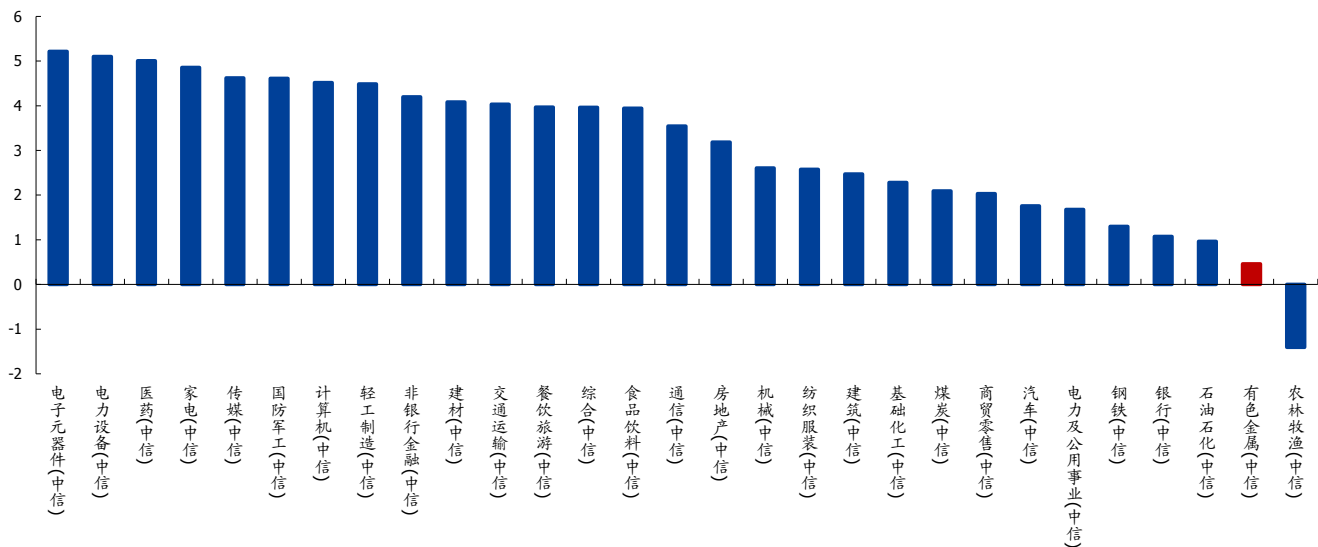
本周上证综指收于 2897 点，周涨幅为 2.61%；中信有色金属指数收于 3706 点，周涨幅为 0.46%，跑输大盘 2.15 个百分点，在 29 个中信一级行业中排名第 28。中信有色金属二级板块中工业金属、贵金属、稀有金属板块周涨幅分别为 1.43%、-1.96%、0.69%。

图表 1: 本周板块行情

代码	指标	收盘价	周涨跌幅 (%)	月涨跌幅 (%)	年涨跌幅 (%)
000001.SH	上证综指	2,897	2.61	-1.20	16.18
399001.SZ	深证成指	9,363	3.33	0.39	29.32
399005.SZ	中小板指	5,865	3.38	1.21	24.71
399006.SZ	创业板指	1,616	3.03	2.88	29.19
CI005003.WI	有色金属(中信)	3,706	0.46	1.43	15.85
CI005107.WI	工业金属(中信)	2,763	1.43	0.04	11.47
CI005106.WI	贵金属(中信)	10,657	-1.96	6.32	27.38
CI005108.WI	稀有金属 II(中信)	3,801	0.69	0.53	15.62

资料来源: Wind, 国盛证券研究所

图表 2: 本周一级行业 (CS) 涨跌幅排名

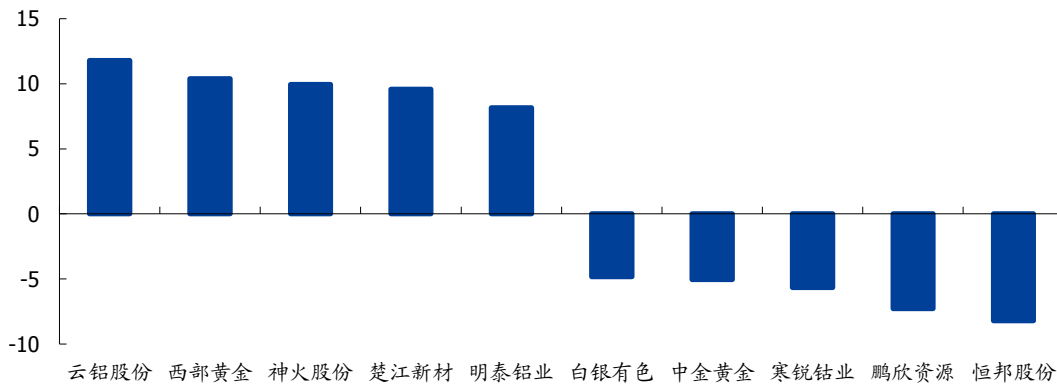


资料来源: Wind, 国盛证券研究所

2、个股行情

本周有色金属板块涨幅前五名个股分别为云铝股份、西部黄金、神火股份、楚江新材、明泰铝业（涨幅分别为 11.8%、10.4%、9.9%、9.6%、8.2%），跌幅前五名个股分别为恒邦股份、鹏欣资源、寒锐钴业、中金黄金、白银有色（跌幅分别为 8.2%、7.3%、5.7%、5.1%、4.8%）。

图表 3: 本周有色金属行业 (CS) 涨跌幅前五名个股



资料来源: Wind, 国盛证券研究所

二、行业动态

1、基本金属

本周国内外基本金属期货合约价格普遍偏弱运行 (LME 锡、SHFE 锡、LME 镍、LME 铜分别跌 3.95%、3.29%、3.27%、1.91%)，唯铅价录得显著涨幅 (SHFE 铅、LME 铅分别涨 2.57%、1.25%)。交易所库存方面，国内外铝、铅库存同步减少，LME 锡、镍库存有所增加。本周中美贸易摩擦进一步加剧——8月23日国务院关税税则委员会宣布对原产于美国价值约 750 亿美元商品加征关税后一天，美方宣布将提高对价值约 5500 亿美元的中国输美商品关税税率，宏观面利空打压之下伦铜价格跌破前低位置并创 2 年多来新低，短期内基本金属价格或仍将面临一定压力，建议关注后续中美谈判进程及国内调节政策出台情况。

图表 4: 本周 SHFE 基本金属活跃合约价格变化

品种	单位	收盘价	周涨跌幅 (%)	月涨跌幅 (%)	年涨跌幅 (%)
阴极铜	元/吨	46400	-0.06	-0.68	-4.01
铝	元/吨	14285	0.49	2.81	5.11
锌	元/吨	18665	0.08	-3.71	-10.80
铅	元/吨	17140	2.57	3.85	-5.04
镍	元/吨	123930	-1.52	10.40	40.72
锡	元/吨	129730	-3.29	-3.07	-9.56

资料来源: SHFE、Wind, 国盛证券研究所

图表 5: 本周 LME 基本金属活跃合约价格变化

品种	单位	收盘价	周涨跌幅 (%)	月涨跌幅 (%)	年涨跌幅 (%)
铜	美元/吨	5635	-1.91	-5.14	-4.69
铝	美元/吨	1768	-1.37	-1.75	-4.61
锌	美元/吨	2247	-0.64	-7.87	-8.46
铅	美元/吨	2066	1.25	2.48	2.74
镍	美元/吨	15670	-3.27	7.66	47.21
锡	美元/吨	15920	-3.95	-8.14	-18.19

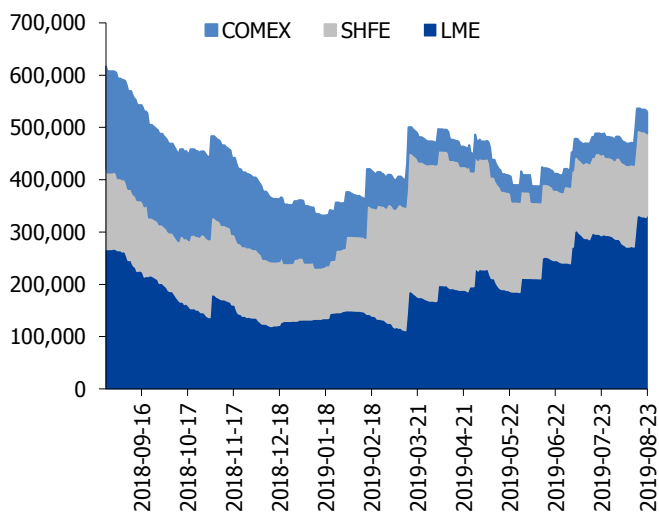
资料来源: LME、Wind、国盛证券研究所

图表 6: 本周基本金属交易所库存变化

品种	库存 (吨)	周变动值	周变动幅度 (%)	月变动幅度 (%)	年变动幅度 (%)
LME 铜	331925	-50	-0.02	12.52	24.34
SHFE 铜	156573	-6257	-3.84	1.33	0.97
COMEX 铜	42076	502	1.21	9.56	-78.39
LME 铝	935200	-34050	-3.51	-1.92	-14.98
SHFE 铝	379007	-8656	-2.23	-10.19	-57.85
LME 锌	70400	-2900	-3.96	-8.30	-71.68
SHFE 锌	75211	1354	1.83	-0.41	115.32
LME 铅	78800	-2525	-3.10	37.22	-37.73
SHFE 铅	33065	-3544	-9.68	-6.23	76.85
LME 镍	150006	4872	3.36	3.41	-38.41
SHFE 镍	29771	762	2.63	9.41	64.44
LME 锡	6790	455	7.18	8.64	134.95
SHFE 锡	5435	-294	-5.13	-19.31	-17.85

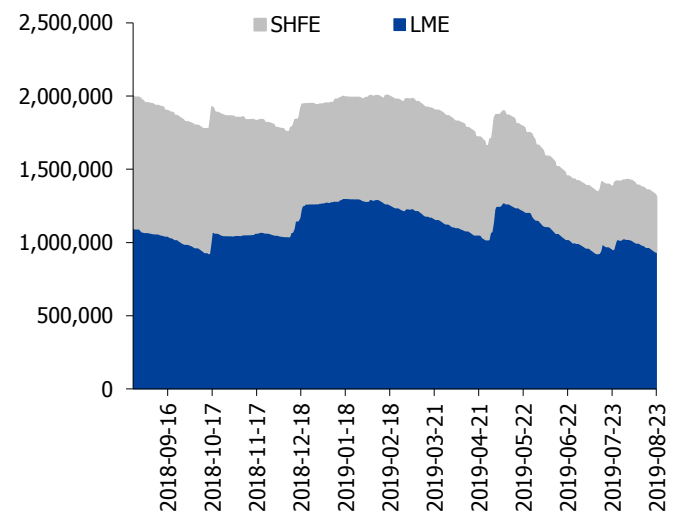
资料来源: LME、SHFE、COMEX、国盛证券研究所

图表 7: 铜交易所库存变化趋势 (单位: 吨)



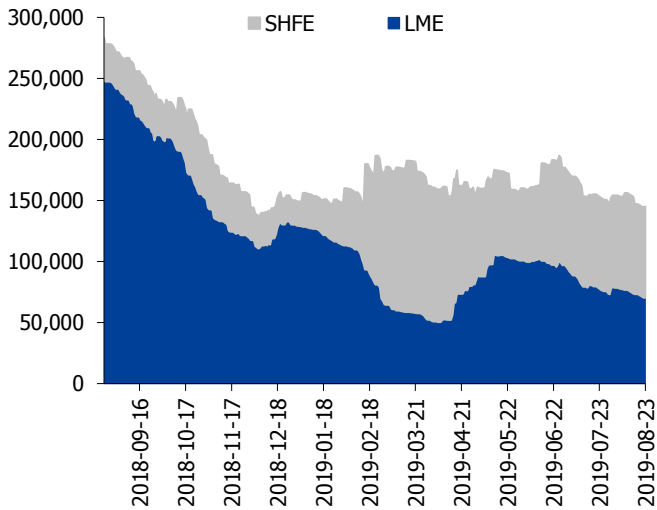
资料来源: LME、SHFE、COMEX、国盛证券研究所

图表 8: 铝交易所库存变化趋势 (单位: 吨)



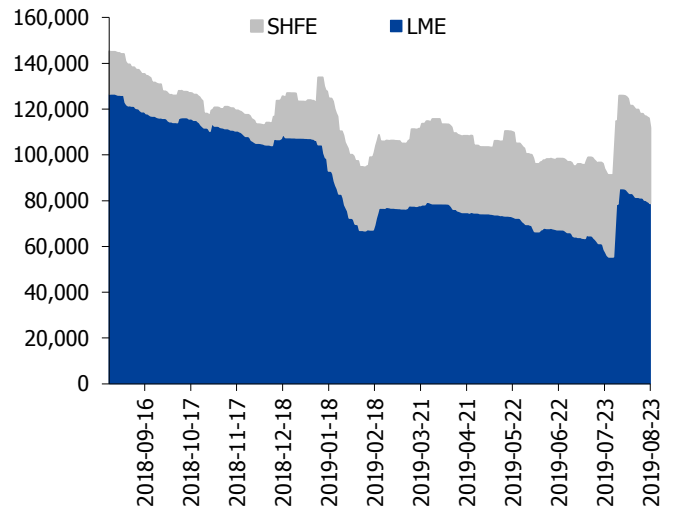
资料来源: LME、SHFE、国盛证券研究所

图表 9: 锌交易所库存变化趋势 (单位: 吨)



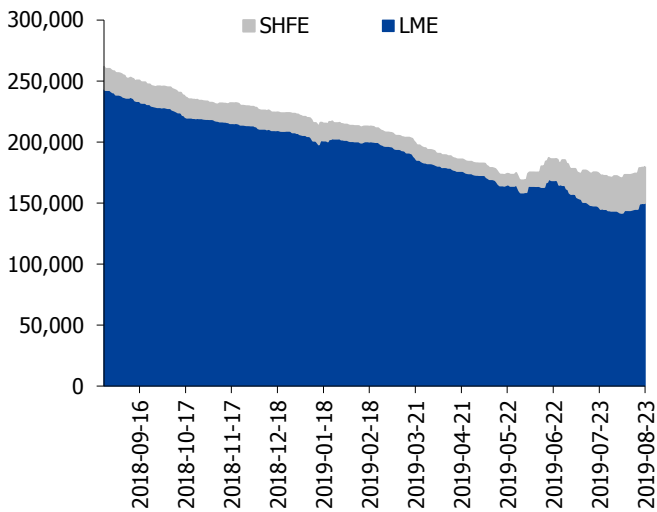
资料来源: LME、SHFE, 国盛证券研究所

图表 10: 铅交易所库存变化趋势 (单位: 吨)



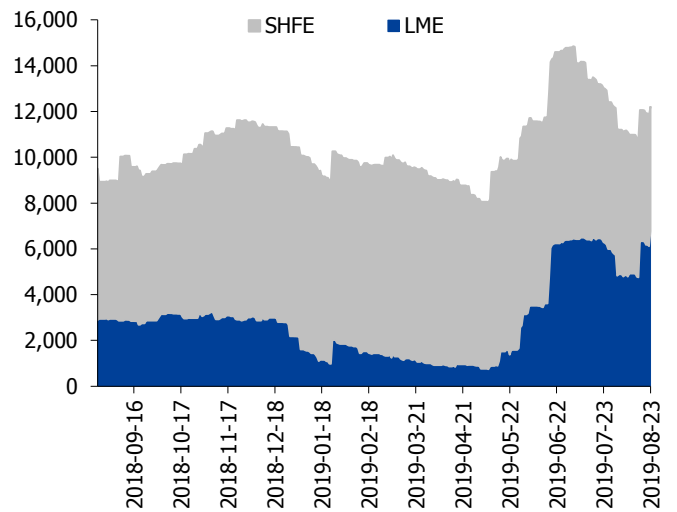
资料来源: LME、SHFE, 国盛证券研究所

图表 11: 镍交易所库存变化趋势 (单位: 吨)



资料来源: LME、SHFE, 国盛证券研究所

图表 12: 锡交易所库存变化趋势 (单位: 吨)



资料来源: LME、SHFE, 国盛证券研究所

2、贵金属

本周国内外贵金属价格呈现前弱后强走势，COMEX 黄金、SHFE 黄金周涨（跌）幅分别达 0.87%、-0.66%，COMEX 白银、SHFE 白银周涨（跌）幅分别达 2.50%、-0.71%。受中美贸易摩擦加剧影响，避险情绪被进一步触发，美国三大股指大幅下挫，VIX 恐慌指数于 23 日大涨近 20%，美国 10 年期国债收益率进一步下挫至 1.40%、实际利率再度转负；美联储主席鲍威尔在本周五的杰克逊霍尔央行年会上称美国经济面临全球经济放缓、贸易政策不确定性以及通胀放缓等问题挑战，并表示将采取适当行动保证经济增长；截至目前，CME 美联储观察显示市场预期美联储于 9 月议息会议后宣布降息 50bp 的概率攀升至 95%（较 1 个月前增加 36 个百分点），预计贵金属价格将获支撑并继续偏强运行，标的方面建议关注山东黄金、中金黄金、银泰资源、盛达矿业。

图表 13: 本周贵金属价格变化

品种	单位	价格	周涨跌幅 (%)	月涨跌幅 (%)	年涨跌幅 (%)
COMEX 黄金	美元/盎司	1536.90	0.87	7.77	19.63
伦敦现货黄金	美元/盎司	1503.80	-0.76	5.39	25.67
SHFE 黄金	元/克	346.25	-0.66	7.45	20.29
上金所黄金现货	元/克	343.00	-0.78	8.01	29.88
COMEX 白银	美元/盎司	17.55	2.50	7.80	12.79
伦敦现货白银	美元/盎司	17.05	-0.64	3.11	15.12
SHFE 白银	元/千克	4208.00	-0.71	5.97	13.73
上金所白银现货	元/千克	4160.00	-0.34	5.88	18.89
伦敦现货铂	美元/盎司	851.00	2.16	-2.07	6.64
伦敦现货钯	美元/盎司	1460.00	0.14	-4.39	58.18

资料来源: COMEX、SHFE、SGE、Wind、国盛证券研究所

3、小金属

本周国内钴盐、钨产品价格上涨，锂盐、钒铁、电解锰等品种价格下跌；稀土市场方面，镨、钕等轻稀土品种价格上涨，镝、铽等品种价格有所调整。据百川盈孚相关统计数据，2018 年至 2019 年中期国内钴原料库存已由 2 万吨去化至 0.5 万吨左右并处于去库存后期阶段，当前部分下游厂家库存偏低，传统生产旺季渐进料催生补库需求，预计钴价仍将稳步上涨，标的方面建议关注寒锐钴业、华友钴业。此外，近期中美贸易摩擦加剧或将进一步推升市场对于国内出台稀土领域相关政策（如收储）的预期，叠加近期八部委核查力度较大等因素导致行业部分产能受到一定限制，预计相关稀土产品价格将呈现稳中走强态势，标的方面建议关注盛和资源、北方稀土。

图表 14: 本周国内小金属价格变化

品种	单位	价格	周涨跌幅 (%)	月涨跌幅 (%)	年涨跌幅 (%)
钴 1# (长江现货)	元/吨	266000.0	-0.75	18.22	-45.71
硫酸钴 (≥20.5%)	元/千克	48.5	8.99	31.08	-49.74
氯化钴 (≥24.2%)	元/千克	53.0	9.28	23.26	-52.25
氧化钴 (≥72%)	元/千克	176.0	8.31	21.80	-47.46
钴酸锂 (60%、4.35V)	元/千克	203.0	1.50	6.84	-44.84
金属锂 (≥99%)	元/吨	645000.0	-1.53	-2.27	-27.53
碳酸锂 (99.5%)	元/吨	63000.0	-0.79	-10.00	-31.15
氢氧化锂 (56.5%)	元/吨	73000.0	-0.68	-7.01	-44.27
铋锭 1# (≥99.85%)	元/吨	36750.0	-0.68	-4.55	-28.99
黑钨精矿 (≥65%)	元/吨	73000.0	2.82	3.55	-27.00
钨铁 (≥70%)	元/吨	130000.0	2.36	0.78	-23.08
钨粉 (≥99.7%)	元/千克	181.0	0.84	0.84	-31.18
精铟 (≥99.99%)	元/千克	1090.0	0.00	-2.68	-35.69
锗锭 (50Ω/cm)	元/千克	7500.0	0.00	0.00	-14.29
二氧化锗 (99.999%)	元/千克	4650.0	0.00	0.00	-11.43
镓 (≥99.99%)	元/千克	1000.0	0.00	0.00	-17.36
硒锭 (≥99.99%)	元/千克	145.0	-3.33	-6.45	-35.56
碲 (≥99.99%)	元/千克	395.0	0.00	-1.86	-20.20
镁锭 1# (≥99.95)	元/吨	16500.0	0.00	0.00	-8.59
精铋 (≥99.99%)	元/吨	41250.0	-1.79	-1.20	-28.88
海绵锆 (≥99%)	元/千克	258.0	0.00	1.18	3.20
铬 1# (≥99.2%: 99A)	元/吨	58000.0	0.00	0.00	-24.68
金属硅 (长江现货)	元/吨	12750.0	0.00	0.00	-12.07
钼精矿 (45%)	元/吨	2030.0	0.00	7.98	12.15
钼 1# (≥99.95%)	元/千克	282.5	0.00	1.62	7.62
钼铁 (Mo60B)	元/吨	134000.0	-0.74	3.08	1.52
钒铁 50#	元/吨	140000.0	-3.45	7.69	-49.09
海绵钛 (≥99.6%)	元/千克	79.5	0.00	4.61	26.19
电解锰 1# (长江现货)	元/吨	12450.0	-1.58	-10.75	-32.52
硫酸镍 (长江现货)	元/吨	29500.0	0.00	0.00	5.36

资料来源: Wind, 国盛证券研究所

图表 15: 本周国内稀土价格变化

品种	单位	价格	周涨跌幅 (%)	月涨跌幅 (%)	年涨跌幅 (%)
碳酸稀土	元/吨	25000	0.00	-16.67	8.70
氧化镧	元/吨	12250	0.00	0.00	-14.04
氧化铈	元/吨	12250	0.00	0.00	-12.50
氧化镨	元/吨	385000	0.00	-1.28	-6.10
氧化钕	元/吨	310000	2.48	5.62	-2.05
氧化钐	元/吨	12750	0.00	0.00	-7.27
氧化铕	元/千克	220	0.00	0.00	-25.42
氧化钆	元/吨	176500	1.15	5.37	36.82
氧化铽	元/千克	3935	-0.76	-0.76	34.53
氧化镝	元/千克	1925	-1.03	4.90	68.49
氧化铟	元/吨	182500	0.00	-7.59	10.61
氧化钇	元/吨	21000	0.00	0.00	2.44
镨钕氧化物	元/吨	310000	2.48	5.98	-3.28
金属镧	元/吨	35500	0.00	0.00	-7.79
金属铈	元/吨	34500	0.00	0.00	-21.59
金属镨	元/吨	695000	0.00	-0.71	5.30
金属钕	元/吨	397500	2.58	2.58	-2.45
金属铽	元/千克	5075	-0.59	-1.93	30.97
金属镝	元/千克	2300	0.00	-2.13	41.54
金属钇	元/千克	225	0.00	0.00	0.00
富铈金属	元/吨	36000	0.00	0.00	0.00
镨钕合金	元/吨	397500	2.58	2.58	-3.64
镨钕镝合金	元/吨	373500	0.00	0.00	0.00
电池级混合稀土金属	元/吨	145000	0.00	0.00	0.00
镝铁合金	元/吨	1910000	-1.04	4.09	65.37

资料来源: Wind, 国盛证券研究所

三、公告梳理

宁波富邦：2019年半年度报告

宁波富邦精业集团股份有限公司（以下简称“公司”）于2019年8月19日发布2019年半年度报告，公司于2019H1创造营业收入3.07亿元，相比去年同期3.65亿元，同比下降15.76%；创造归母净利润1.22亿元，相比去年同期-311.53万元转亏为盈。营业收入下降主要是因为富邦铝材从2019年5月起不再纳入公司合并范围。

鹏欣资源：股权激励限制性股票回购注销实施公告

鉴于鹏欣环球资源股份有限公司（以下简称“公司”）2018年度业绩指标未达到《鹏欣环球资源股份有限公司2017年限制性股票激励计划（草案）》规定的第二个解除限售期解除限售条件（该指标已经公司2018年年度股东大会审议核准），公司将第二季解除限售期合计2,880,000股限制性股票进行回购注销。本次回购注销限制性股票共计10人，本次回购注销完成后，剩余股权激励限制性股票2,880,000股。

中钨高新：2019年半年度报告

中钨高新材料股份有限公司（以下简称“公司”）于2019年8月19日发布2019年半年度报告。公司于2019H1创造营业收入40.46亿元，相比去年同期39.14亿元，同比增长3.38%；创造归母净利润7,365.59万元，相比去年同期7,640.37万元，同比下降3.60%。

赣锋锂业：关于赣锋国际全资子公司荷兰赣锋认购阿根廷Minera Exar公司部分股权涉及矿业权投资暨关联交易的进展公告

江西赣锋锂业股份有限公司（以下简称“公司”）于2019年4月1日召开董事会和股东大会同意公司全资子公司GFL International Co., Limited（以下简称“赣锋国际”）的全资子公司Ganfeng Lithium Netherlands Co., B.V.（以下简称“荷兰赣锋”）以自有资金16,000万美元认购Minera Exar公司141,016,944股新股。荷兰赣锋已于2019年8月17日完成了股权交易的支付和股权交割工作。本次交易完成前荷兰赣锋持有Minera Exar 37.5%的股权，本次交易完成后荷兰赣锋持有Minera Exar 50%的股权。

荣华实业：2019年半年度报告

甘肃荣华实业（集团）股份有限公司（以下简称“公司”）于2019年8月20日发布2019年半年度报告，公司于2019H1实现营业收入2,768.15万元，相比去年同期4,022.96万元，同比下降31.19%；实现归母净利润-3,160.63万元，去年同期-4,567.75万元，连续两期亏损。营业收入下降是由于本期黄金销量较去年同期减少。

电工合金：2019年半年度报告

江阴电工合金股份有限公司（以下简称“公司”）于2019年8月20日发布2019年半年度报告，公司于2019H1实现营业收入10.35亿元，相比去年同期6.68亿元，同比增长54.87%；实现归母净利润7,926.97万元，相比去年同期3,484.01万元，同比增长127.52%。

华钰矿业：关于回购注销部分限制性股票的公告

西藏华钰矿业股份有限公司（以下简称“公司”）将回购并注销董永义、连传双、许保忠、宿国平、代邵波、张立华6人已获授但尚未解锁的限制性股票合计138,050股。回购原因是董永义等6人离职不再符合激励对象的资格；并因公司层面未达成《公司限制性股票激励计划》规定的2018年度考核目标，同意由公司回购并注销已向激励对象授予但未达解锁条件限制性股票合计1,458,605股。上述两部分由公司回购的限制性股票占公司总股本的0.30%。

银泰资源：2019年半年度报告

银泰资源股份有限公司（以下简称“公司”）于2019年8月20日发布2019年半年度报告，公司于2019H1实现营业收入25.28亿元，相比去年同期20.96亿元，同比增长20.63%；实现归母净利润4.38亿元，相比去年同期2.73亿元，同比增长60.65%。

***ST 鹏起：关于持股5%以上股东减持股份计划进展公告**

截止到《关于持股5%以上股东减持股份计划公告》披露日2019年5月17日，鹏起科技发展股份有限公司（以下简称“公司”）持股5%以上股东曹亮发先生持有公司无限售流通股股份128,330,324股，占公司总股本7.32%；截止2019年8月16日收盘后，曹亮发先生本次减持公司股份计划数量过半。自2019年6月11日至8月16日期间，通过集中竞价交易方式减持公司股份累计17,527,700股，占公司总股数的1.00%；截止2019年8月19日收盘后，曹亮发先生持有公司股数110,802,624股，占公司总股数的6.32%。

中金黄金：2019年半年度报告

中金黄金股份有限公司（以下简称“公司”）于2019年8月20日发布2019年半年度报告，公司于2019H1实现营业收入167.07亿元，相比去年同期161.03亿元，同比增长3.75%；实现归母净利润7,336.77万元，相比去年同期1.25亿元，同比下降41.08%。归母净利润的减少一方面是因为公司积极响应国家的环保政策，部分矿山进行整改，导致黄金产量有所减少；另一方面是债转股项目引入战略投资者，公司所占中原冶炼厂持股比例下降所致。

盛和资源：2019年半年度报告

盛和资源控股股份有限公司（以下简称“公司”）于2019年8月20日发布2019年半年度报告，公司于2019H1实现营业收入38.30亿元，相比去年同期33.22亿元，同比增长15.28%；实现归母净利润1.81亿元，相比去年同期1.94亿元，同比下降6.77%。

中金黄金：因现金分红调整发行股份及支付现金购买资产并募集配套资金项目之股份发行价格的公告

中金黄金股份有限公司（以下简称“公司”）拟向中国黄金集团有限公司发行股份及支付现金购买其持有的中国黄金集团内蒙古矿业有限公司90.00%股权；向中国国新资产管理股份有限公司等5家企业发行股份购买其持有的河南中原黄金冶炼厂有限责任公司60.98%股权；同时，公司拟向特定投资者非公开发行股份募集配套资金（以下简称“本次交易”）。本次交易方案已经公司2018年年度股东大会审议通过且于2019年8月8日满足“调价触发条件”，但结合目前公司股价及未来走势情况，并与交易对方充分沟通，为减少本次交易的不确定性，推动本次交易的顺利完成，公司董事会决定不对本次交易中发行股份购买资产的股票发行价格进行调整。

翔鹭钨业：关于股东股权质押的公告

广东翔鹭钨业股份有限公司（以下简称“公司”）股东潮州市众达投资有限公司（以下简称“众达投资”）持有的本公司12,490,000股股份于2019年8月16日被质押，质押于2020年8月14日到期，占众达投资所持本公司股份的23.39%。截止2019年8月20日，众达投资持有公司股份53,407,200股，占公司总股本的19.45%。本次质押业务办理完成后，众达投资持有公司股份中处于质押状态的股份数为34,806,800股，占其持有公司股份的65.17%，占公司总股本12.68%。

***ST 金泰：2019年半年度报告**

山东金泰集团股份有限公司（以下简称“公司”）于2019年8月21日发布2019年半年度报告。公司在2019H1实现营业收入231.80万元，相比去年同期180.27万元，同比增长28.59%；实现归母净利润-595.54万元，相比去年同期-529.67万元，连续两期亏损。公司开展的房屋出租业务及互联网接入服务业务收入较少，导致公司营业收入较少，归属于母公司所有者的净利润为亏损。

章源钨业：关于控股股东部分股份质押及部分股份解除质押的公告

崇义章源钨业股份有限公司(以下简称“公司”)控股股东崇义章源投资控股有限公司(以下简称“章源控股”)于2019年8月19日将其持有的本公司1,600万股无限售条件流通股质押给中国农业银行股份有限公司崇义县支行,直至向中国证券登记结算有限责任公司办理解除质押登记止;并于同一天将其质押给中国银行股份有限公司崇义支行的本公司1,100万股无限售条件流通股解除质押。截至本公告披露日,章源控股持有本公司无限售条件流通股59,352.7697万股,占本公司总股本的64.22%,累计质押其持有的本公司无限售条件流通股33,920.4873万股,占其所持有股份总数的57.15%,占本公司总股本的36.70%。

众源新材：关于归还暂时补充流动资金的募集资金的公告

安徽众源新材料股份有限公司(以下简称“公司”)于2018年8月24日召开的第三届董事会第八次会议同意公司在确保不影响募集资金投资项目建设和募集资金使用的情况下,使用不超过7,000万元的闲置募集资金暂时补充流动资金,使用期限自董事会审议通过之日起不超过12个月。截至2019年8月20日,公司已将前述暂时补充流动资金的闲置募集资金全部归还至募集资金专用账户。

宝钛股份：2019年半年度报告

宝鸡钛业股份有限公司(以下简称“公司”)于2019年8月21日发布2019年半年度报告。公司于2019H1创造营业收入19.65亿元,相比去年同期15.80亿元,同比增长24.42%;创造归母净利润1.11亿元,相比去年同期3,400.17万元,同比增长225.00%。

翔鹭钨业：关于股东股权质押的公告

广东翔鹭钨业股份有限公司(以下简称“公司”)控股股东陈启丰于2019年8月19日质押其所持有的公司股份4,450,000股,占其所持股份比例8.58%。截止到2019年8月21日,公司实际控制人陈启丰持有公司股份51,836,400股,占公司总股本的18.88%。本次质押业务办理完成后,陈启丰持有公司股份中处于质押状态的股份数为4,450,000股,占其持有公司股份的8.58%,占公司总股本1.62%。

西藏矿业：2019年半年度报告

西藏矿业发展股份有限公司(以下简称“公司”)于2019年8月22日发布2019年半年度报告。公司于2019H1创造营业收入2.18亿元,相比去年同期2.35亿元,同比下降7.46%;创造归母净利润-292.00万元,相比去年同期-3,723.48万元,同比增长92.16%,连续两期亏损。

贵研铂业：关于为全资子公司贵研资源(易门)有限公司增加担保额度暨调整担保期的公告

贵研铂业股份有限公司(以下简称“公司”)2018年年度股东大会审议同意为公司全资子公司贵研资源公司提供最高不超过60,000万元(含本数)的银行授信额度担保。担保期限为自公司2018年度股东大会审议通过之日起至2019年度股东大会召开日止,不超过两年。近日,因贵研资源公司发展经营的需要,在2018年度股东大会审议通过的对贵研资源公司担保的基础上,公司拟追加为贵研资源公司提供的银行授信担保额度40,000万元,同时担保期限调整为自公司2019年第二次临时股东大会审议通过之日起至2019年度股东大会召开日止,不超过三年。

贵研铂业：2019年半年度报告

贵研铂业股份有限公司(以下简称“公司”)于2019年8月22日发布2019年半年度报告。公司于2019H1创造营业收入104.54亿元,相比去年同期87.04亿元,同比增长20.10%;创造归母净利润1.12亿元,相比去年同期7,551.81万元,同比增长47.77%。营业收入的增长主要由于贵金属价格上升和加强市场开拓,贵金属前驱体材料和贵金属特种功能材料等销售规模增加。

华友钴业：关于公司第一大股东股份质押的公告

浙江华友钴业股份有限公司（以下简称“公司”）第一大股东大山私人股份有限公司（以下简称“大山公司”）于2019年8月20日将其持有的公司无限售流通股10,010,000股质押给云南国际信托有限公司。截止本公告日，大山公司持有本公司股份254,285,356股，占公司总股本的23.57%；其中已累计质押227,500,000股，占其所持公司股份总数的89.47%，占公司总股本的21.09%。

三祥新材：持股5%以下股东减持股份结果公告

三祥新材股份有限公司（以下简称“公司”）于2019年5月16日披露了《关于股东股份减持计划公告》减持计划。截止2019年8月22日，上述股东减持计划的减持时间区间届满，本公司股东寿宁县汇祥投资有限公司未通过任何方式减持其持有的公司股份，仍持有公司股份无限售流通股9,395,120股，占本公司总股本比例4.945%。

东阳光：2019年半年度报告

广东东阳光科技控股股份有限公司（以下简称“公司”）于2019年8月22日发布2019年半年度报告。公司于2019H1创造营业收入73.94亿元，相比去年同期60.56亿元，同比增长22.08%；实现归母净利润6.08亿元，相比去年同期7.02亿元，同比下降13.40%。

宏创控股：2019年半年度报告

山东宏创铝业控股股份有限公司（以下简称“公司”）于2019年8月22日发布2019年半年度报告。公司于2019H1创造营业收入14.79亿元，相比去年同期7.07亿元，同比增长109.02%；实现归母净利润2.64亿元，相比去年同期441.05万元，同比增长5,881.87%。

索通发展：关于持股5%以下股东减持股份结果公告

2019年2月16日，索通发展股份有限公司（以下简称“公司”）股东上海德晖声远投资有限公司等4家企业（以下简称“德晖一致行动人”）披露减持计划，计划减持不超过8,748,358股，占公司总股本的2.5961%。截至2019年8月20日，德晖一致行动人累计减持6,802,771股，占公司股份总数的2.0187%，当前持股2,162,074股，占公司总股本的0.6416%，减持时间区间届满。

恒邦股份：关于为子公司提供担保的公告

因山东恒邦冶炼股份有限公司（以下简称“公司”）全资子公司威海恒邦化工有限公司（以下简称“威海恒邦”）生产经营发展需要，公司拟为威海恒邦提供保证担保，最高保证限额为1亿元人民币，保证期限为自股东大会通过之日起一年，一年内威海恒邦可循环使用该最高保证额度进行贷款。截至2019年8月22日，包含本次拟担保事项在内，公司及子公司合计对外担保总额为人民币8亿元，公司及子公司合计对外担保总额占公司最近一期（2018年12月31日）经审计净资产的比例为18.36%，占公司最近一期（2018年12月31日）经审计总资产的比例为5.36%。

恒邦股份：2019年半年度报告

山东恒邦冶炼股份有限公司（以下简称“公司”）于2019年8月22日发布2019年半年度报告。公司于2019H1创造营业收入129.88亿元，相比去年同期105.07亿元，同比增长23.62%；实现归母净利润1.46亿元，相比去年同期2.52亿元，同比下降42.02%。营业收入的增长主要系本期金属产品贸易收入大幅增加，剔除贸易收入后，营业收入同比减少15.80%。

恒邦股份：关于与江西铜业集团财务有限公司签署《金融服务协议》暨关联交易的公告

山东恒邦冶炼股份有限公司（以下简称“公司”）拟与江西铜业集团财务有限公司（以下简称“财务公司”）签署《金融服务协议》。根据该协议，财务公司在经营范围内为公司及公司子公司提供存款、贷款、融资、结算、综合授信及其他金融服务。财务公司系公司控股股东江西铜业股份有限公司的控股子公司，财务公司与公司构成关联方。财务公

司为公司及公司子公司提供金融服务构成关联交易。

厦门钨业：关于控股子公司厦门厦钨新能源为其全资子公司厦门璟鹭新能源、控股子公司三明厦钨新能源、全资子公司厦门象屿鸣鹭提供融资担保的公告

2019年8月21日，厦门钨业股份有限公司（以下简称“公司”）第八届董事会第十五次会议通过相应议案，同意公司控股子公司厦门厦钨新能源（以下简称“厦钨新能源”）为其全资子公司厦门璟鹭新能源材料有限公司提供总额不超过30,000万元融资（实际用款余额，含借款、银行承兑汇票、信用证等）保证担保；同意厦钨新能源为其控股子公司三明厦钨新能源材料有限公司提供总额不超过50,000万元融资（实际用款余额，含借款、银行承兑汇票、信用证等）保证担保；同意厦钨新能源为其全资子公司厦门象屿鸣鹭国际贸易有限公司提供总额不超过20,000万元融资（实际用款余额，含借款、银行承兑汇票、信用证等）保证担保。

盛和资源：关于股东股份质押解除的公告

2019年8月22日，盛和资源控股股份有限公司（以下简称“公司”）股东四川巨星企业集团有限公司（以下简称“巨星集团”）将2018年8月17日质押给上海兴瀚资产管理有限公司的本公司无限售条件流通股18,000,000股的解除质押的登记手续于中国证券登记结算有限责任公司上海分公司办理完成。截至2019年8月23日，巨星集团持有本公司96,868,925股股份，占公司总股本的5.5191%；已累计质押74,100,000股，占公司总股本的4.2218%。

厦门钨业：2019年半年度报告

厦门钨业股份有限公司（以下简称“公司”）于2019年8月23日发布2019年半年度报告。公司于2019H1创造营业收入83.84亿元，相比去年同期86.64亿元，同比下降3.23%；创造归母净利润7,737.43万元，相比去年同期3.34亿元，同比下降76.83%。营业收入下降主要受钨钼产品市场需求下降以及产品价格下跌的影响。

金钼股份：2019年半年度报告

金堆城钼业股份有限公司（以下简称“公司”）于2019年8月23日发布2019年半年度报告。公司于2019H1创造营业收入45.37亿元，相比去年同期41.95亿元，同比上升8.15%；创造归母净利润2.72亿元，相比去年同期1.49亿元，同比上升83.43%。

五矿稀土：2019年半年度报告

五矿稀土股份有限公司（以下简称“公司”）于2019年8月23日发布2019年半年度报告。公司于2019H1创造营业收入10.11亿元，相比去年同期2.92亿元，同比上升245.97%；创造归母净利润4,839.19万元，相比去年同期6,799.12万元，同比下降28.83%。营业收入增长主要受到公司扩大贸易规模，加快经营周转，在增加稀土氧化物贸易的同时还开展了稀土金属及合金的贸易的影响。

华友钴业：关于公司第二大股东股份解除质押的公告

浙江华友钴业股份有限公司（以下简称“公司”）第二大股东浙江华友控股集团有限公司（以下简称“华友控股”）于2019年8月21日将其质押给云南国际信托有限公司的本公司无限售流通股17,600,000股（占公司总股本的1.63%）解除质押。本次质押解除后，华友控股持有本公司股份200,241,513股，占公司总股本的18.56%；已累计质押139,700,000股，占其所持公司股份总数的69.77%，占公司总股本的12.95%。

宁波韵升：2019年半年度报告

宁波韵升股份有限公司（以下简称“公司”）于2019年8月23日发布2019年半年度报告。公司于2019H1创造营业收入8.11亿元，相比去年同期10.15亿元，同比下降20.12%；创造归母净利润5,307.14万元，相比去年同期5,486.39万元，同比下降3.27%。营业收入下降主要由于钕铁硼磁钢产品销量同比减少。

白银有色：关于股东所持公司股份被轮候冻结的公告

白银有色集团股份有限公司（以下简称“公司”）股东中信国安集团有限公司（以下简称“国安集团”）持有的公司限售流通股分别被北京市第三中级人民法院轮候冻结两次，两次轮候冻结的股份数量均为 2,250,000,000 股，冻结起始日均为 2019 年 8 月 22 日，冻结期限均为三年，自转为正式冻结之日起计算。截至本公告日，国安集团持有公司股份 2,250,000,000 股，占公司总股本的 30.39%，均为限售流通股，处于轮候冻结状态的股份数量为 2,250,000,000 股，占其所持有公司股份总数的 100%，占公司总股本的 30.39%。

驰宏锌锗：2019 年半年度报告

云南驰宏锌锗股份有限公司（以下简称“公司”）于 2019 年 8 月 23 日发布 2019 年半年度报告。公司于 2019H1 创造营业收入 97.43 亿元，相比去年同期 103.41 亿元，同比下降 5.78%；创造归母净利润 6.97 亿元，相比去年同期 7.32 亿元，同比下降 4.69%。营业收入下降主要由于本期主要产品销售价格较上年同期下降所致。

白银有色：股东减持股份结果公告

截至 2019 年 8 月 22 日，白银有色集团股份有限公司（以下简称“公司”）股东瑞源（上海）股权基金合伙企业（有限合伙）（简称“瑞源基金”）已通过集中竞价和大宗交易减持公司股份共计 191,146,000 股，占公司目前总股本的 2.58%。本次减持计划实施前，瑞源基金持有公司股份 784,968,900 股，占公司目前总股本的 10.60%。

湖南黄金：2019 年半年度报告

湖南黄金股份有限公司（以下简称“公司”）于 2019 年 8 月 23 日发布 2019 年半年度报告。公司于 2019H1 创造营业收入 83.75 亿元，相比去年同期 65.65 亿元，同比增长 27.58%；创造归母净利润 8,404.13 万元，相比去年同期 1.38 亿元，同比下降 39.17%。

盛达矿业：2019 年半年度报告

盛达矿业股份有限公司（以下简称“公司”）于 2019 年 8 月 23 日发布 2019 年半年度报告。公司于 2019H1 实现营业收入 11.57 亿元，相比去年同期 8.84 亿元，同比增长 30.88%；实现归母净利润 2.12 亿元，相比去年同期 1.95 亿元，同比增长 9.03%。营业收入的增长主要由于金都矿业选矿厂投产后，产能进一步释放以及金属商品贸易业务增长。

天齐锂业：2019 年半年度报告

天齐锂业股份有限公司（以下简称“公司”）于 2019 年 8 月 23 日发布 2019 年半年度报告。公司于 2019H1 实现营业收入 25.90 亿元，相比去年同期 32.89 亿元，同比下降 21.28%；实现归母净利润 1.93 亿元，相比去年同期 13.09 亿元，同比下降 85.23%。营业收入的下降主要为锂化工品的销售均价下降所致；归母净利润的下降主要为（1）锂化工品售价下降影响；（2）2019 年 1-6 月，公司财务费用为 101,014.81 万元，较 2018 年 1-6 月增加 87,831.95 万元，增幅 666.26%，其中公司因购买 SQM 股权而新增 35 亿美元并购贷款相应产生的借款利息费用（含摊销）为 86,069.15 万元。

宏达股份：2019 年半年度报告

四川宏达股份有限公司（以下简称“公司”）于 2019 年 8 月 24 日发布 2019 年半年度报告。公司于 2019H1 实现营业收入 12.70 亿元，相比去年同期 24.01 亿元，同比下降 47.12%；实现归母净利润 6,599.16 万元，相比去年同期 1,292.77 万元，同比上升 410.47%。营业收入的下降主要因为根据最高人民法院作出的终审判决（《民事判决书》（2017）最高法民终 915 号），判决公司持有金鼎锌业 60.00%的股权无效，公司不再将原控股子公司金鼎锌业纳入合并范围。

寒锐钴业：2019 年半年度报告

南京寒锐钴业股份有限公司（以下简称“公司”）于 2019 年 8 月 24 日发布 2019 年半年度报告。公司于 2019H1 实现营业收入 9.22 亿元，相比去年同期 15.02 亿元，同比下降 38.62%；实现归母净利润-7,652.72 万元，相比去年同期 5.29 亿元，同比下降 114.47%。

营业收入下降主要由于本报告期市场价格下跌。

宁波富邦：关于诉讼的进展公告

宁波富邦精业集团股份有限公司（以下简称“公司”）与上海文盛资产管理股份有限公司（以下简称“上海文盛”）诉讼近日结束终审判决，判决公司于判决送达之日起十日内赔偿上海文盛资产管理股份有限公司因保全错误造成的经济损失共计 1,039.51 万元以及本案一、二审案件受理费各 84,170 元。公司共计损失约 1,056 万元，其中 2018 年度公司已经计提损失 163.61 万元，剩余约 900 万元将计入公司 2019 年损益。

银泰资源：关于全资子公司收购孙公司少数股东股权的公告

银泰资源股份有限公司（以下简称“公司”）全资子公司上海盛蔚矿业投资有限公司（以下简称“上海盛蔚”）近日与孙公司黑河银泰矿业开发有限责任公司（以下简称“黑河银泰”）的少数股东大兴安岭怡华矿业开发有限公司（以下简称“大兴安岭怡华”）签订《股权转让协议》，上海盛蔚受让大兴安岭怡华持有的黑河银泰 5% 的股权，股权转让完成后，黑河银泰为公司全资孙公司。

北方稀土：2019 年半年度报告

中国北方稀土（集团）高科技股份有限公司（以下简称“公司”）于 2019 年 8 月 24 日发布 2019 年半年度报告。公司于 2019H1 实现营业收入 85.19 亿元，相比去年同期 56.94 亿元，同比上升 49.62%；实现归母净利润 2.66 亿元，相比去年同期 2.18 亿元，同比上升 22.18%。营业收入增长主要由于本报告期内公司贸易收入增加。

合金投资：2019 年半年度报告

新疆合金投资股份有限公司（以下简称“公司”）于 2019 年 8 月 24 日发布 2019 年半年度报告。公司于 2019H1 实现营业收入 4,691.65 万元，相比去年同期 3,925.61 元，同比上升 19.51%；实现归母净利润-513.90 万元，相比去年同期-919.10 万元，同比上升 44.09%，连续两期亏损。营业收入的上升主要为产品结构优化，市场开拓带来销售收入增长所致。

云海金属：关于持股 5% 以上股东减持部分公司股份的进展公告

南京云海特种金属股份有限公司（以下简称“公司”）股东上海固信资产管理有限公司 - 上海宣浦股权投资基金合伙企业（有限合伙）（以下简称“上海宣浦”）计划在 2019 年 6 月 17 日至 2019 年 12 月 17 日六个月内减持其所持有的部分公司股份，本次合计减持数量不超过 12,928,451 股，占公司总股本比例为 2%。截止到 2019 年 8 月 24 日，上海宣浦以集中竞价方式合计减持公司股份 2,890,196 股，占公司总股本 0.45%，减持后上海宣浦持有公司股份 32,321,070 股，占公司总股本 5.00%。

寒锐钴业：关于持股 5% 以上的股东股权解除质押的公告

南京寒锐钴业股份有限公司（以下简称“公司”）持股 5% 以上的股东江苏汉唐国际贸易集团有限公司（以下简称“江苏汉唐”）于 2019 年 8 月 22 日将其持有本公司的部分股权解除质押，本次解除质押股份占其所持股份比例 20.45%。截至 2019 年 8 月 24 日，江苏汉唐持股数量 17,309,453 股，占公司股份总数的 6.44%。累计质押其持有的公司股份数为 1,1423,997 股，占其持有公司股份总数 66.00%，占公司股份总数的 4.25%，尚余 5,885,456 股未质押。

金贵银业：关于控股股东所持股份新增轮候冻结的公告

郴州市金贵银业股份有限公司（以下简称“公司”）控股股东曹永贵先生持有的公司股份存在新增被轮候冻结，本次被轮候冻结委托日期为 2019 年 8 月 21 日，新增被轮候冻结股份 314,470,479 股，占其所持股份 100%。截至 2019 年 8 月 24 日，曹永贵先生持有公司股份共计 314,470,479 股，占公司总股本的比例为 32.74%。其中累计质押的股份为共计 307,367,670 股，占其持股总数的比例为 97.74%，占公司总股本的比例为 32.00%；累计被司法冻结股份共计 314,470,479 股，占其持有公司股份的 100%，占公司总股本

的比例为 32.74%；累计被司法轮候冻结 4,502,662,880 股，超过其实际持有上市公司股份数。

白银有色：股东减持股份计划公告

白银有色集团股份有限公司（以下简称“公司”）股东瑞源（上海）股权投资基金合伙企业（有限合伙）以下简称“瑞源基金”）拟以集中竞价、大宗交易方式减持公司股份数量不超过 444,286,470 股（若计划减持期间有送股、资本公积转增股本等股份变动事项，则该数量相应调整），即不超过公司股份总数的 6%；其中通过集中竞价交易方式减持股份数量不超过公司股份总数的 2%，通过大宗交易方式减持股份数量不超过公司股份总数的 4%。瑞源基金现持有公司股份 593,822,900 股，占公司目前总股本的 8.02%。

东阳光：关于控股股东及其一致行动人部分股份质押的公告

广东东阳光科技控股股份有限公司（以下简称“公司”）控股股东深圳市东阳光实业发展有限公司（以下简称“深圳东阳光实业”）于 2019 年 8 月 22 日将其所持有的公司无限售流通股 10,866,753 股质押给华润深国投信托有限公司，占公司总股本的 0.36%，将其持有的公司无限售流通股 4,657,180 股质押给广东粤澳合作发展基金（有限合伙），占公司总股本的 0.15%，质押期限均自 2019 年 8 月 22 日起至 2021 年 12 月 31 日；深圳东阳光实业一致行动人宜昌东阳光药业股份有限公司于 2019 年 8 月 21 日将其持有的公司限售流通股 21,000,000 股质押给东莞农村商业银行股份有限公司长安支行，占公司总股本的 0.70%，质押期限自 2019 年 8 月 21 日起至 2022 年 2 月 21 日。

风险提示

宏观经济不及预期、美联储降息次数及力度不及预期。

免责声明

国盛证券有限责任公司（以下简称“本公司”）具有中国证监会许可的证券投资咨询业务资格。本报告仅供本公司的客户使用。本公司不会因接收人收到本报告而视其为客户。在任何情况下，本公司不对任何人因使用本报告中的任何内容所引致的任何损失负任何责任。

本报告的信息均来源于本公司认为可信的公开资料，但本公司及其研究人员对该等信息的准确性及完整性不作任何保证。本报告中的资料、意见及预测仅反映本公司于发布本报告当日的判断，可能会随时调整。在不同时期，本公司可发出与本报告所载资料、意见及推测不一致的报告。本公司不保证本报告所含信息及资料保持在最新状态，对本报告所含信息可在不发出通知的情形下做出修改，投资者应当自行关注相应的更新或修改。

本公司力求报告内容客观、公正，但本报告所载的资料、工具、意见、信息及推测只提供给客户作参考之用，不构成任何投资、法律、会计或税务的最终操作建议，本公司不就报告中的内容对最终操作建议做出任何担保。本报告中所指的投资及服务可能不适合个别客户，不构成客户私人咨询建议。投资者应当充分考虑自身特定状况，并完整理解和使用本报告内容，不应视本报告为做出投资决策的唯一因素。

投资者应注意，在法律许可的情况下，本公司及其本公司的关联机构可能会持有本报告所涉及的公司所发行的证券并进行交易，也可能为这些公司正在提供或争取提供投资银行、财务顾问和金融产品等各种金融服务。

本报告版权归“国盛证券有限责任公司”所有。未经事先本公司书面授权，任何机构或个人不得对本报告进行任何形式的发布、复制。任何机构或个人如引用、刊发本报告，需注明出处为“国盛证券研究所”，且不得对本报告进行有悖原意的删节或修改。

分析师声明

本报告署名分析师在此声明：我们具有中国证券业协会授予的证券投资咨询执业资格或相当的专业胜任能力，本报告所表述的任何观点均精准地反映了我们对标的证券和发行人的个人看法，结论不受任何第三方的授意或影响。我们所得报酬的任何部分无论是在过去、现在及将来均不会与本报告中的具体投资建议或观点有直接或间接联系。

投资评级说明

投资建议的评级标准		评级	说明
评级标准为报告发布日后的6个月内公司股价（或行业指数）相对同期基准指数的相对市场表现。其中A股市场以沪深300指数为基准；新三板市场以三板成指（针对协议转让标的）或三板做市指数（针对做市转让标的）为基准；香港市场以摩根士丹利中国指数为基准，美股市场以标普500指数或纳斯达克综合指数为基准。	股票评级	买入	相对同期基准指数涨幅在15%以上
		增持	相对同期基准指数涨幅在5%~15%之间
		持有	相对同期基准指数涨幅在-5%~+5%之间
	行业评级	减持	相对同期基准指数跌幅在5%以上
		增持	相对同期基准指数涨幅在10%以上
		中性	相对同期基准指数涨幅在-10%~+10%之间
		减持	相对同期基准指数跌幅在10%以上

国盛证券研究所

北京

地址：北京市西城区平安里西大街26号楼3层

邮编：100032

传真：010-57671718

邮箱：gsresearch@gszq.com

南昌

地址：南昌市红谷滩新区凤凰中大道1115号北京银行大厦

邮编：330038

传真：0791-86281485

邮箱：gsresearch@gszq.com

上海

地址：上海市浦明路868号保利One56 1号楼10层

邮编：200120

电话：021-38934111

邮箱：gsresearch@gszq.com

深圳

地址：深圳市福田区福华三路100号鼎和大厦24楼

邮编：518033

邮箱：gsresearch@gszq.com