



行业周报

电气设备与新能源行业双周报 2019 年第 17 期（总第 152 期）

工信部支持燃油汽车禁行区试点

报告区间： 2019.8.12 - 2019.8.25

投资评级： 看好

评级变动： 维持评级

行情回顾：

截至本报告期末，电气设备指数 2019 年累计涨幅 15.56%，沪深 300 指数同期涨幅 26.91%。最近一年，电气设备指数涨幅为 10.53%，沪深 300 指数涨幅为 15.51%。行业整体 PE 估值回升至 27.79 倍，行业整体企业估值倍数（EV/EBITDA）为 15.37 倍，略高于历史均值，处于中性水平。

本报告期内，电气设备与新能源行业中有 11 家上市公司公告重要股东减持，参考市值合计约 2.99 亿元，4 家上市公司公告重要股东增持，参考市值合计约 0.04 亿元。截止本报告期末，共有 81 家电新行业上市公司发布了 2019 年半年度报告，其中归母净利润同比增长率大于 100% 的有 15 家（含 100%），超过 50%（含 50%）小于 100% 的有 8 家，超过 0（含 0）小于 50% 的有 29 家，小于 0 的有 29；共有 14 家公司发布 2019 年三季度业绩预告，其中，预增 5 家，预减 1 家，续盈 1 家，续亏 1 家，首亏 1 家，扭亏 2 家，不确定 3 家。

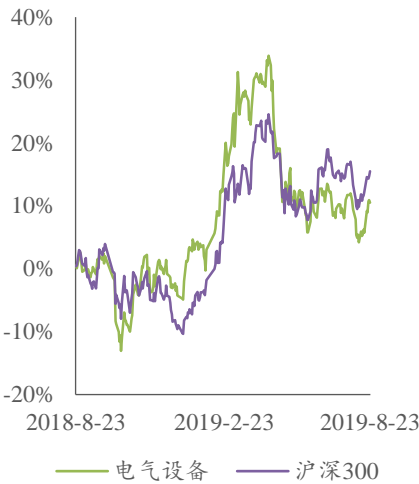
2019 年 8 月 20 日，工信部发布《关于研究制定禁售燃油车时间表加快建设汽车强国的建议》的答复，表示中国将支持有条件的地方建立燃油汽车禁行区试点，在取得成功的基础上，统筹研究制定燃油汽车退出时间表。另外，工信部还指出，下一步工信部将抓紧研究制定《新能源汽车产业发展规划（2021-2035 年）》，积极发挥规划的引领作用，推动我国新能源汽车产业实现高质量发展。

今年以来乘用车销量整体相对低迷，但新能源汽车销量依然维持高增长，政策层面对新能源汽车的支持力度仍然不减，燃油车退出时间表已经提上日程，新能源汽车产业发展规划正加紧制定中，有利于新能源车行业的长远发展。

行业动态：

◆工信部：支持有条件的地方建立燃油汽车禁行区试点

2019 年 8 月 20 日，国家工业和信息化部和信息化部发布了《关于研究制定禁售燃油车时间表加快建设汽车强国的建议》的答复，表示将根据我国地域广阔，发展不均衡的国情出发，组织开展深入细致的综合分析研判，因地制宜、分类施策，支持有条件的地方和领域开



长城国瑞证券研究所

分析师：

刘宾

lb@gwgsc.com

执业证书编号：S0200514120001

研究助理：

夏瑜

xiayu@gwgsc.com

执业证书编号：S0200118070004

联系电话：0592-5160876

地址：厦门市思明区莲前西路 2 号
莲富大厦 17 楼

长城国瑞证券有限公司



展城市公交出租先行替代、设立燃油车禁区试点，在取得成功的基础上，统筹研究制定燃油车退出时间表。

工信部表示，我国目前是全球最大汽车市场，巨大的保有量提高了社会生产效率，丰富了大众生活方式，但也带来了资源、能源的与环境问题。加快培育和发展节能与新能源汽车，即是有效缓解能源和环境压力，推动汽车产业可持续发展的紧迫任务，也是加快汽车产业转型升级、培育新的经济增长点和国际竞争优势的战略举措。【工业和信息化部】

◆中环股份发布 12 英寸超大硅片“夸父” M12 系列新品

8 月 16 日，中环股份举行新品发布会，向全光伏行业推出最新的产品——12 英寸超大硅片“夸父” M12 系列。

此次发布的 M12 大尺寸硅片，边长 210mm，对角 295mm，相比 M2 硅片表面积提升了 80.5%。据中环股份介绍，此次 M12 大尺寸硅片，公司在该领域储备已十余年，此次一举打破 12 年前同样由中环股份为行业奠定的 8 英寸硅片技术框架。

8 月 4 日中环股份发布公告称，此次新产品涉及百余项已申报专利（已部分受理）及自有知识产权技术。【界面新闻】

◆中汽协：7 月新能源车销量下滑影响整体增速

8 月 12 日，中国汽车工业协会公布了 7 月我国汽车工业的运行情况。受上月新能源补贴退坡过渡期结束的影响，7 月新能源乘用车销量出现下滑，将影响新能源车整体增速。

根据中汽协公布的数据，7 月汽车产销量分别完成 180 万辆和 180.8 万辆，环比分别下降 5%和 12.1%，同比分别下降 11.9%和 4.3%，降幅比上月分别缩小 5.4 个 pct 和 5.3 个 pct。2019 年 1-7 月，汽车产销分别完成 1393.3 万辆和 1413.2 万辆，产销量比上年同期分别下降了 13.5%和 11.4%，产销量降幅比 1-6 月分别收窄 0.2 和 1 个百分点。

在新能源车方面，7 月新能源乘用车销量达 6 万辆，环比下降 12.5%，同比下降 12.9%，其中纯电动乘用车销量达 4.8 万辆，环比下降 58.3%，同比下降 4.2%，插电式混合动力乘用车销量达 1.9 万辆，环比下降 15.2%，同比下降 20.6%。【中汽协】

风险提示：

光伏装机不及预期；新能源汽车销量不及预期；核电项目审批重启进程不及预期、电力市场化改革进度不及预期等。



目 录

1 行情回顾	5
2 重要行业数据跟踪	8
2.1 光伏设备.....	8
2.2 风电设备.....	9
2.3 核电设备.....	11
2.4 发电设备数据.....	12
2.5 新能源汽车.....	13
3 公司动态	14
3.1 电力设备与新能源行业上市公司重点公告速览.....	14
3.2 电力设备与新能源行业上市公司重要股东二级市场交易.....	15
3.3 电气设备与新能源行业上市公司最新业绩公告.....	15
3.4 电气设备与新能源行业上市公司折价率.....	18
股票投资评级说明	23



图目录

图 1: 电气设备行业指数最近一年市场表现.....	5
图 2: 2019 年申万一级行业涨跌幅.....	5
图 3: 电气设备行业历史 PE 水平走势.....	6
图 4: 电气设备行业历史 PB 水平走势.....	6
图 5: 电气设备行业历史 EV/EBITDA 水平走势.....	6
图 6: 光伏行业综合价格指数.....	8
图 7: 光伏设备元器件制造出口数据.....	8
图 8: 我国风电产量变动情况.....	9
图 9: 我国风电发电设备平均利用小时变动情况.....	9
图 10: 我国风电基本建设投资完成额变动情况.....	10
图 11: 我国风电发电新增设备容量变动情况.....	10
图 12: 我国核电产量变动情况.....	11
图 13: 我国核电各类容量变动情况.....	11
图 14: 我国发电设备产量变动情况.....	12
图 15: 我国发电设备平均利用小时变动情况.....	12
图 16: 我国新能源汽车产销量 (累计).....	13
图 17: 我国新能源汽车产销量 (当月).....	13

表目录

表 1: 电力设备与新能源子行业市场表现.....	6
表 2: 电力设备与新能源行业上市公司重点公告速览.....	14
表 3: 电气设备与新能源行业上市公司重要股东二级市场交易.....	15
表 4: 电气设备与新能源行业上市公司最新业绩公告.....	16
表 5: 电新上市公司重要股东增持折价率.....	18

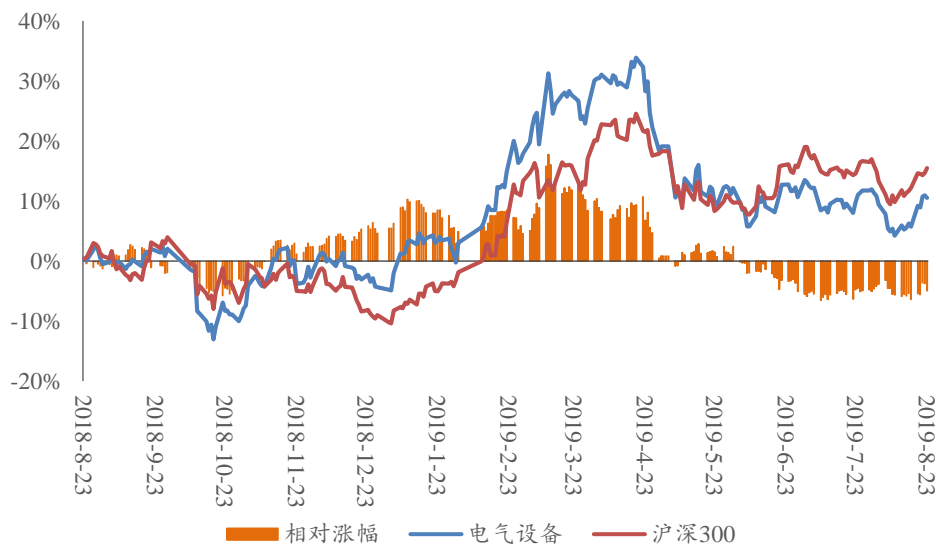


1 行情回顾

截至本报告期末,电气设备指数 2019 年累计涨幅 15.56%,沪深 300 指数同期涨幅 26.91%。最近一年,电气设备指数涨幅为 10.53%,沪深 300 指数涨幅为 15.51%。行业整体 PE 估值回升至 27.79 倍,行业整体企业估值倍数 (EV/EBITDA) 为 15.37 倍,略高于历史均值,处于中性水平。

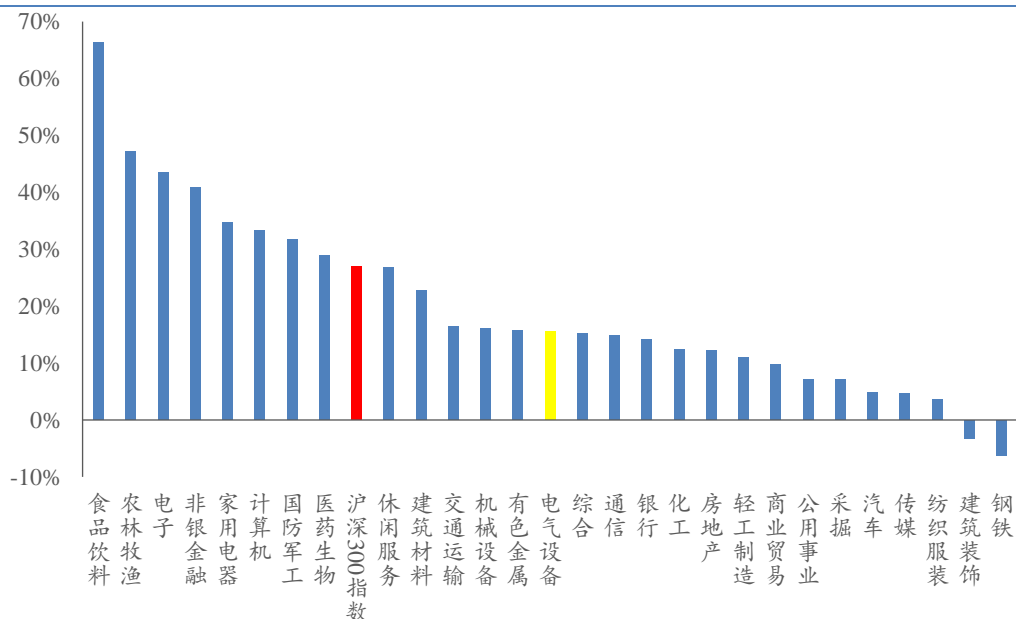
本报告期内,其他电源设备板块涨幅最大,涨幅为 10.58%,低压备板块涨幅最小,涨幅为 1.46%。

图 1: 电气设备行业指数最近一年市场表现



资料来源: Wind、长城国瑞证券研究所

图 2: 2019 年申万一级行业涨跌幅





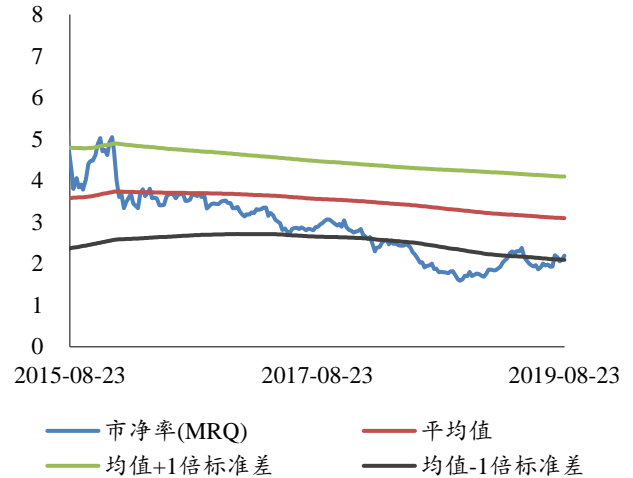
资料来源: Wind、长城国瑞证券研究所

图 3: 电气设备行业历史 PE 水平走势



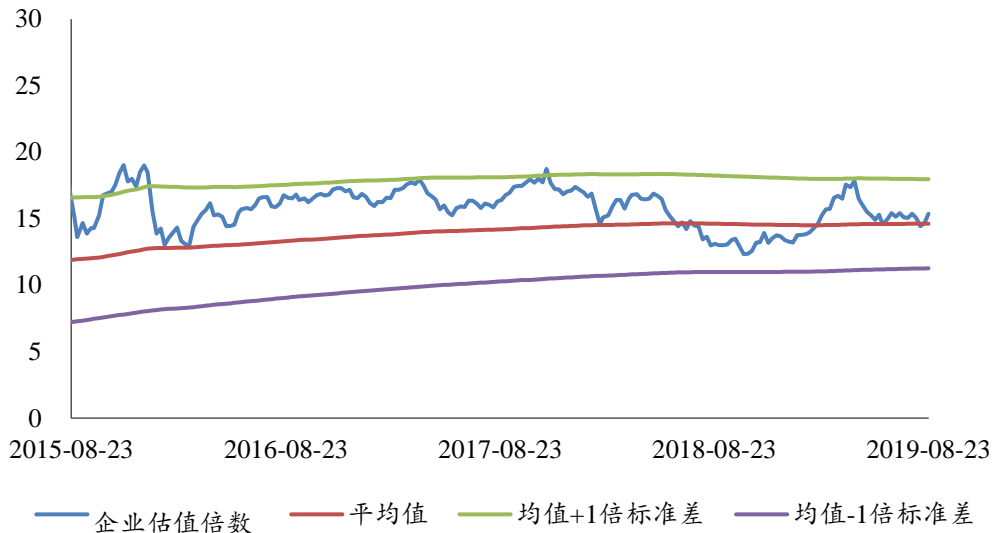
资料来源: Wind、长城国瑞证券研究所

图 4: 电气设备行业历史 PB 水平走势



资料来源: Wind、长城国瑞证券研究所

图 5: 电气设备行业历史 EV/EBITDA 水平走势



资料来源: Wind、长城国瑞证券研究所

表 1: 电力设备与新能源子行业市场表现

行业指数	本报告期 涨幅(%)	最近 1 个月 涨幅(%)	最近 3 个月 涨幅(%)	最近 6 个月涨 幅(%)	最近 1 年 涨幅(%)	2019 年 涨幅(%)
其它电源设备	10.58	7.26	-0.27	16.56	14.75	22.67
光伏设备	9.60	9.41	6.28	4.41	48.79	45.75
计量仪表	8.69	3.52	-8.03	-8.27	-2.45	4.98
综合电力设备商	8.12	-1.80	-2.50	2.20	15.08	13.13
风电设备	7.48	1.73	3.66	0.25	11.47	25.39
线缆部件及其他	6.67	0.87	-4.89	-7.91	6.10	11.31
储能设备	6.55	3.12	3.25	-4.67	12.65	8.66
电气设备	6.07	2.32	-1.32	-3.80	10.53	15.56



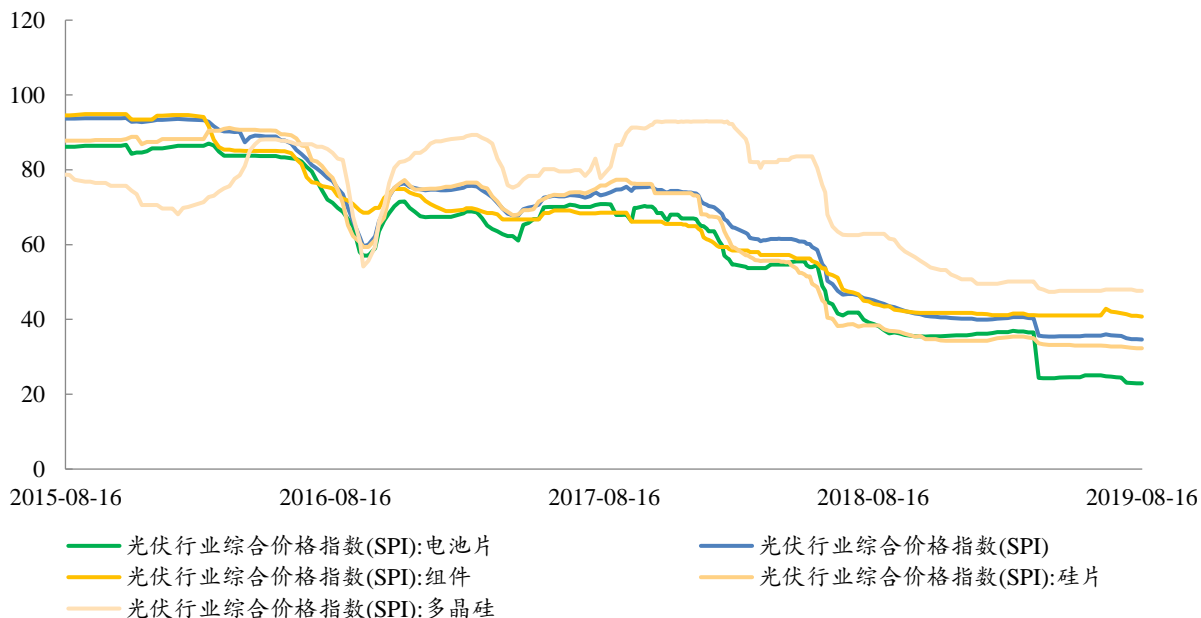
火电设备	5.18	6.29	-15.28	9.82	-39.36	19.60
沪深300	5.16	1.04	4.70	8.54	15.51	26.91
中压设备	3.91	-2.40	-11.88	-19.74	-1.34	-3.22
工控自动化	3.89	0.44	-1.25	-7.56	-11.54	15.36
电网自动化	3.73	-0.88	-6.66	-6.87	5.02	5.11
新能源车	3.19	1.60	-0.42	-7.55	-7.61	6.46
高压设备	3.06	-2.77	-6.50	-14.21	4.97	-2.66
低压设备	1.46	0.37	-0.06	-8.23	2.48	-1.94

资料来源: Wind、长城国瑞证券研究所

2 重要行业数据跟踪

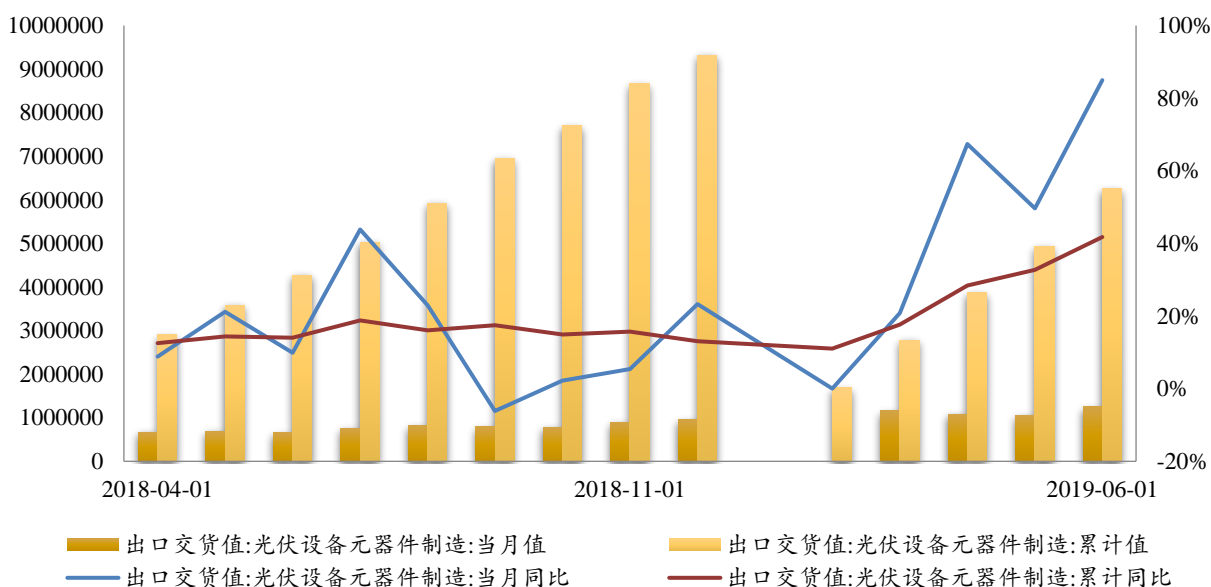
2.1 光伏设备

图 6：光伏行业综合价格指数



资料来源：Wind、长城国瑞证券研究所

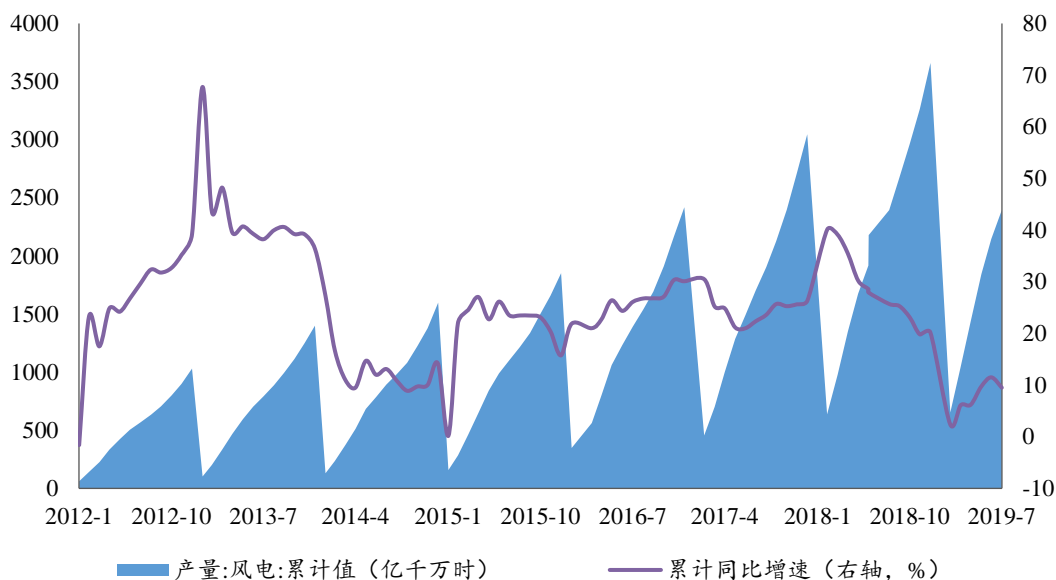
图 7：光伏设备元器件制造出口数据



资料来源：Wind、长城国瑞证券研究所

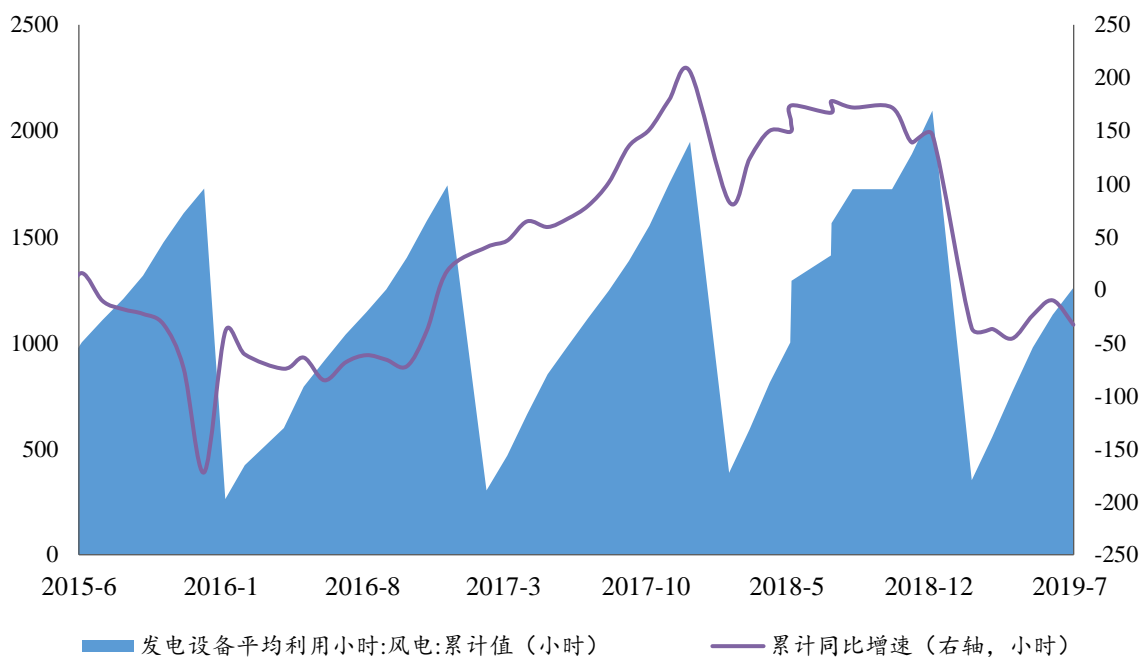
2.2 风电设备

图 8：我国风电产量变动情况



资料来源：Wind、长城国瑞证券研究所

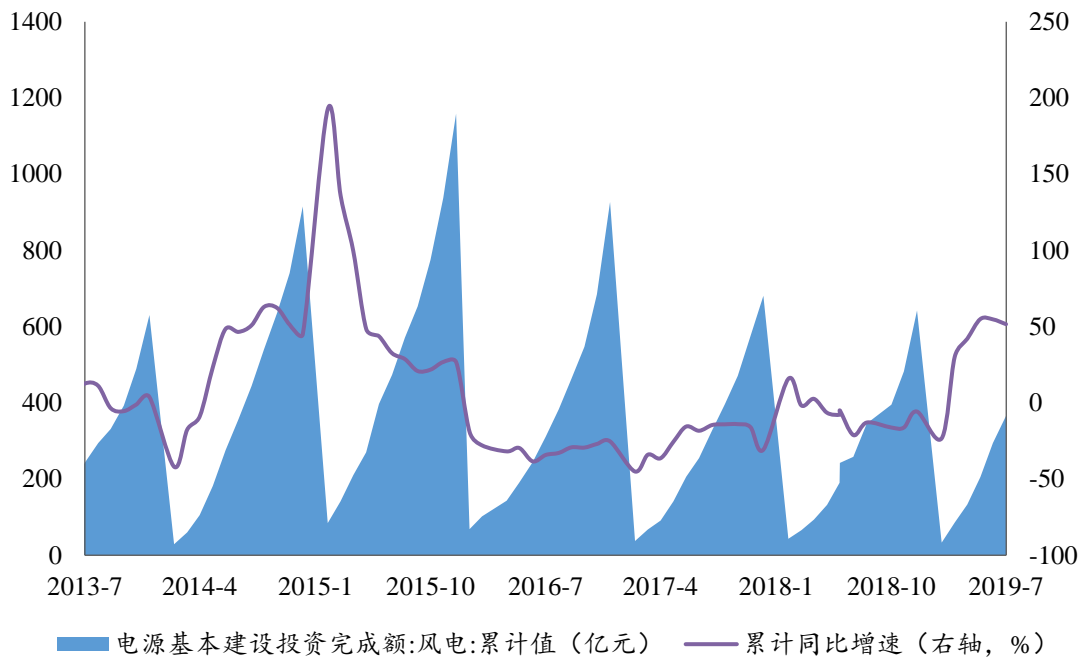
图 9：我国风电发电设备平均利用小时变动情况



资料来源：Wind、长城国瑞证券研究所

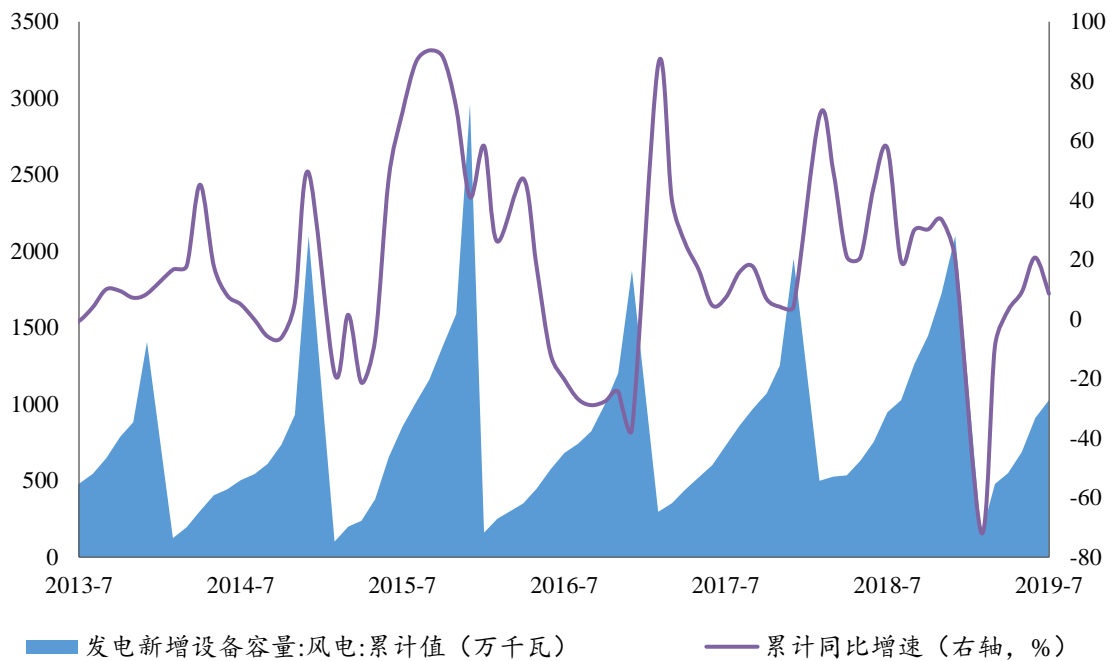


图 10：我国风电基本建设投资完成额变动情况



资料来源：Wind、长城国瑞证券研究所

图 11：我国风电发电新增设备容量变动情况

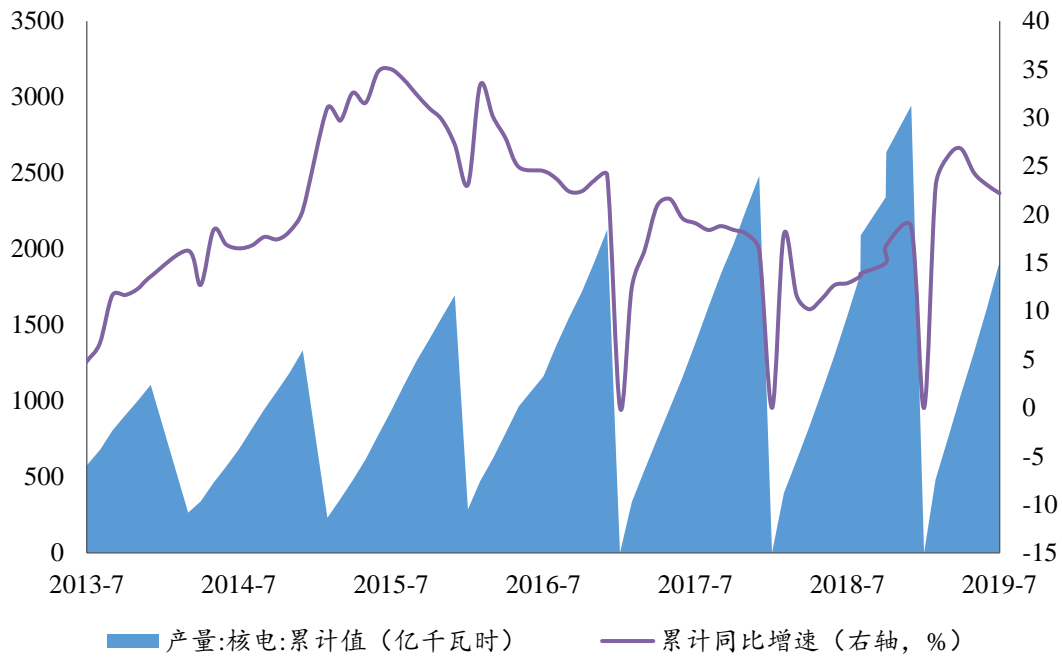


资料来源：Wind、长城国瑞证券研究所



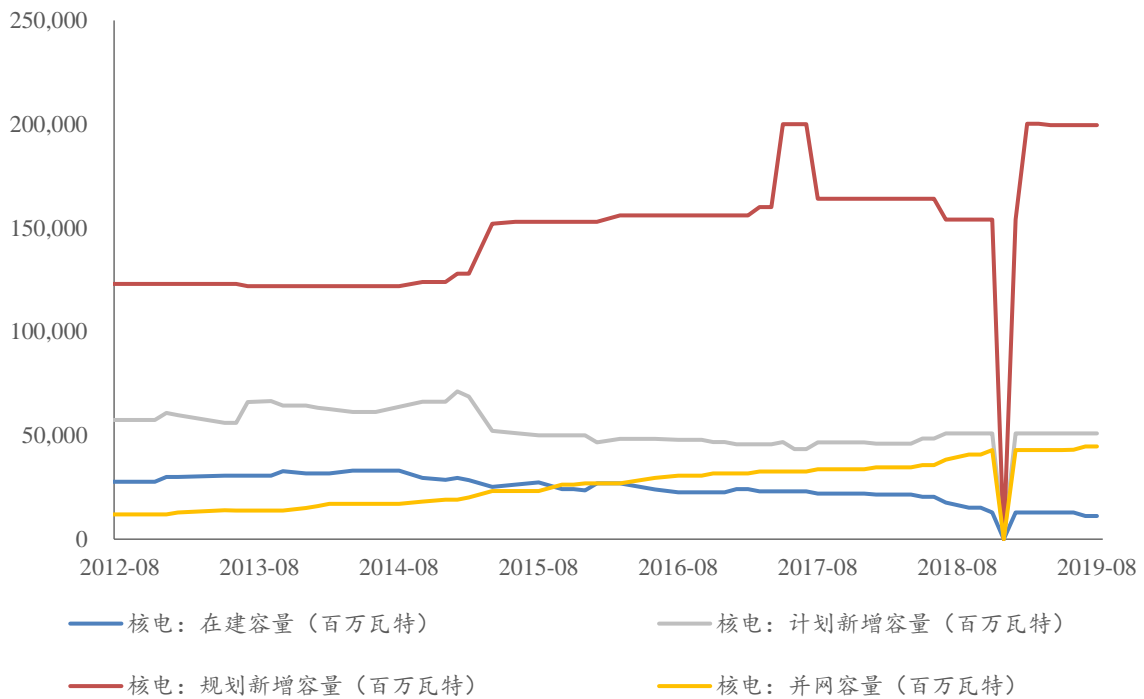
2.3 核电设备

图 12：我国核电产量变动情况



资料来源：Wind、长城国瑞证券研究所

图 13：我国核电各类容量变动情况

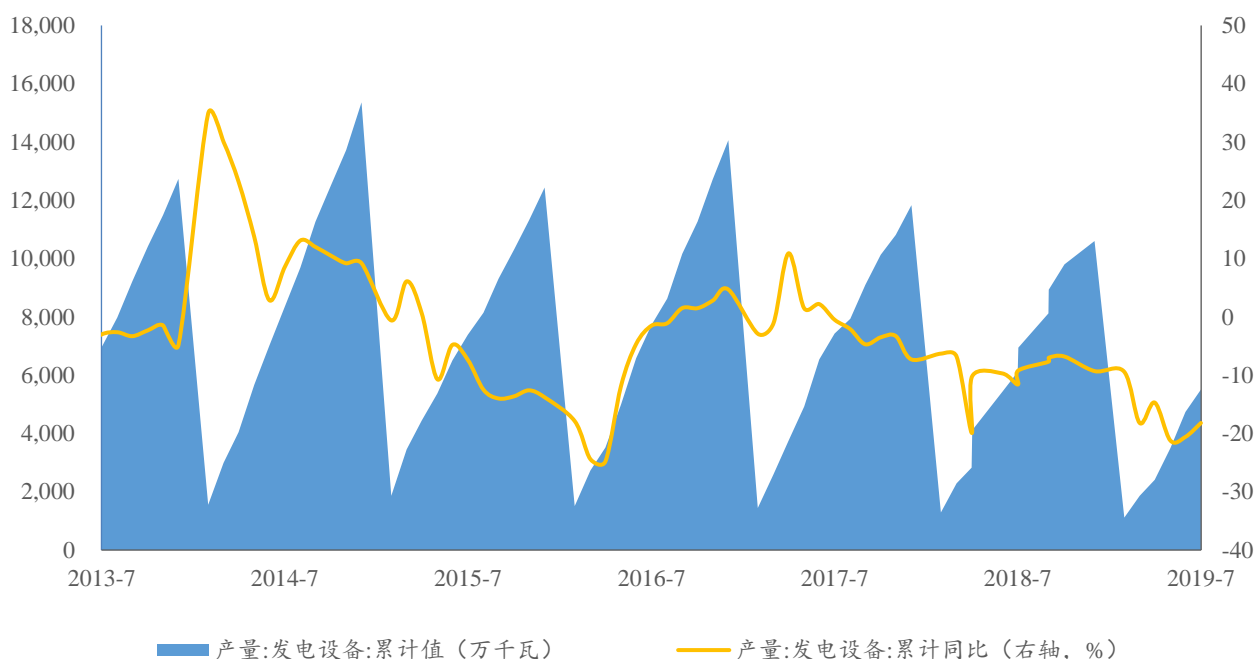


资料来源：Wind、长城国瑞证券研究所



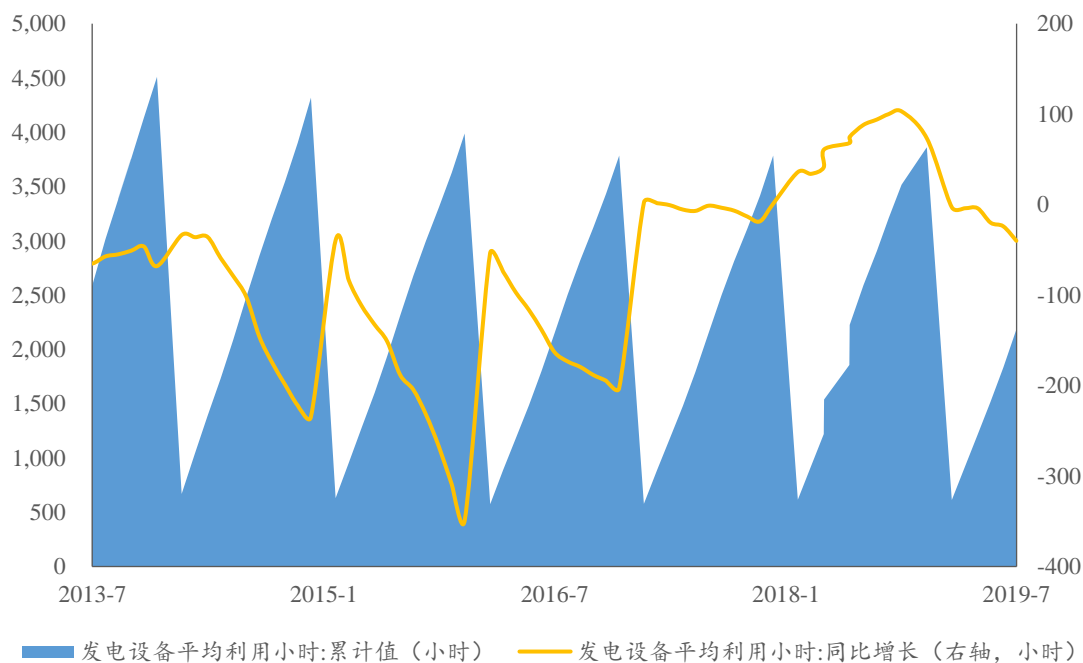
2.4 发电设备数据

图 14：我国发电设备产量变动情况



资料来源：Wind、长城国瑞证券研究所

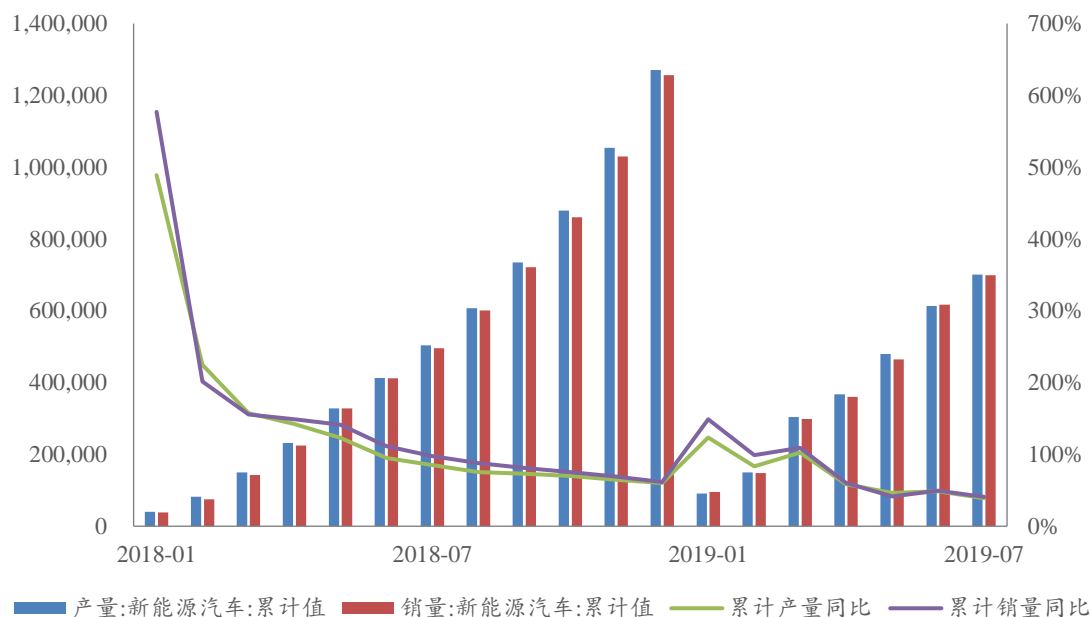
图 15：我国发电设备平均利用小时变动情况



资料来源：Wind、长城国瑞证券研究所

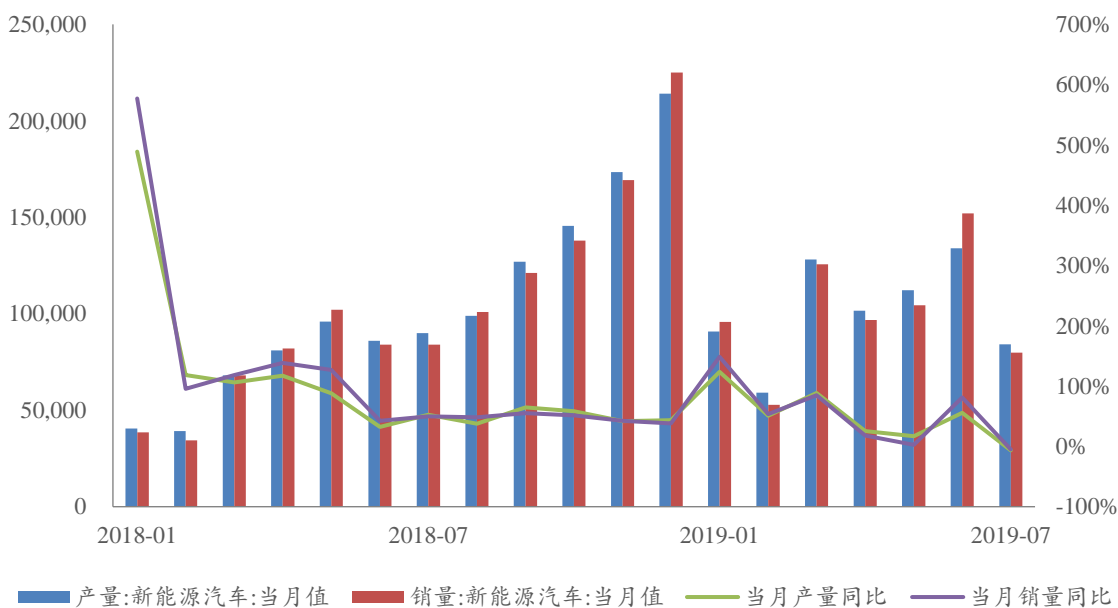
2.5 新能源汽车

图 16：我国新能源汽车产销量（累计）



数据来源：Wind、乘联会、长城国瑞证券研究所

图 17：我国新能源汽车产销量（当月）



数据来源：Wind、乘联会、长城国瑞证券研究所

3 公司动态

3.1 电力设备与新能源行业上市公司重点公告速览

表 2：电力设备与新能源行业上市公司重点公告速览

证券名称	事件大类	事件类型	发生日期	事件摘要
江苏雷利	资产交易	股权收购 进行中	20190822	江苏雷利 2019 年第二次临时股东大会审议通过了《关于变更部分募集资金投资项目用于收购常州市鼎智机电有限公司 70%股权的议案》。上述事项已经公司第二届董事会第十二次会议和第二届监事会第十次会议审议通过。本次变更募集资金用途拟用于收购常州鼎智 70%的股权,通过本次交易,将上市公司在公司治理、管理、营销、资产、财务等方面的优势助力目标公司,充分发挥业务间的协同效应,有利于践行上市公司机电一体化产业发展战略,增强市场竞争力。符合上市公司深耕控制与电机一体化的战略布局,实现业务突破与升级,提供新的利润增长点。
天能重工	资产交易	股权收购 进行中	20190820	青岛天能重工股份有限公司与靖边县风润风电有限公司的股东陕西盛高电力建设工程有限责任公司,签署《关于靖边县风润风电有限公司之股权转让协议》,由公司收购靖边风润 100%的股权。本次股权转让的股权转让款金额为 8,000 万元。公司已于 2019 年 8 月 19 日召开了第三届董事会第二十一会议,审议通过了《关于收购靖边县风润风电有限公司 100%股权的议案》。本次交易有利于拓展公司在新能源领域的业务,进一步扩展公司对风力发电市场的布局,有利于推动公司的战略转型和长期可持续发展,为公司提供稳定的经济收益。本次交易将扩展公司风力发电市场规模,进一步深化公司对新能源行业的介入程度,实现对新能源行业的快速、规模化布局,推动实现公司的战略转型,进一步增强公司的市场竞争力。
特锐德	重大项目	签订重大 合同	20190819	近日,公司与中交天津航道局有限公司,中交水运规划设计院有限公司联合体为雄安新区 2019 年植树造林项目(春季)设计施工总承包第一标段的中标单位,并与中国雄安集团生态建设投资有限公司就雄安新区 2019 年植树造林项目(春季)设计施工总承包第一标段项目签署了相关合同,合同金额为人民币 112,316,412.50 元。
科华恒盛	资产交易	股权收购 进行中	20190817	科华恒盛股份有限公司与广州德昇少数股东广州市德永科技投资有限公司及温洪标签署股权转让协议,以人民币 3,000 万元收购广州德昇 15%股权。公司于 2019 年 8 月 16 日召开第七届董事会第三十一次会议,审议通过了《收购公司控股子公司少数股东股权的议案》。本次收购完成后,有利于公司更好地优化整体资源配置,符合公司进一步聚焦云基业务的发展战略,一方面将减少子公司少数股权对公司利润的摊薄影响,进一步提升公司利润水平;另一方面,将进一步加强公司对广州德昇的控制和管理,推进公司发展战略、提高决策效率,符合公司整体发展战略规划。
大烨智能	资产交易	股权收购 进行中	20190814	江苏大烨智能电气股份有限公司近日收到中国证券监督管理委员会出具的《中国证监会行政许可申请受理单》,中国证监会依法对公司提交的《江苏大烨智能电气股份有限公司发行股份购买资产核准》行政许可申请材料进行了审查,认为该申请材料齐全,符合法定形式,决定对该行政许可申请予以受理。
中恒电气	重大项目	签订重大	20190813	杭州中恒电气股份有限公司全资子公司北京中恒博瑞数字电力科技有限



		合同		公司与沧州同兴电力设计有限公司于2019年8月13日签订了《沧州“三供一业”电力设施分离移交改造工程施工项目(平台建设及网络改造项目)施工合同》，合同签约金额为25,394,250元人民币。
京运通	重大项目	签订重大合同	20190813	北京京运通科技股份有限公司于2019年8月13日与无锡上机数控股份有限公司签订《供需合同》，向上机数控出售软轴单晶炉及单晶炉控制系统,总金额合计人民币44,100万元整(含税)。

资料来源: Wind、长城国瑞证券研究所

3.2 电力设备与新能源行业上市公司重要股东二级市场交易

本报告期内,电气设备与新能源行业中有11家上市公司公告重要股东减持,参考市值合计约2.99亿元,4家上市公司公告重要股东增持,参考市值合计约0.04亿元。

表3: 电气设备与新能源行业上市公司重要股东二级市场交易

名称	变动次数	涉及股东人数	方向	变动数量(百万股)	变动部分参考市值(亿元)
中超控股	10	1	增持	0.03	0.0011
特锐德	1	1	增持	0.0002	0.00
新时达	1	1	增持	0.0001	0.00
ST 远程	1	1	增持	1.43	0.04
坚瑞沃能	15	2	减持	-12.11	-0.19
汇金通	1	1	减持	-0.02	-0.0027
雄韬股份	1	1	减持	-0.64	-0.13
安科瑞	3	1	减持	-3.04	-0.29
能科股份	1	1	减持	-0.62	-0.13
麦格米特	2	2	减持	-2.08	-0.42
金辰股份	1	1	减持	-0.73	-0.16
东方日升	2	1	减持	-4.11	-0.43
华明装备	6	3	减持	-0.03	-0.0017
蓝海华腾	11	1	减持	-2.31	-0.25
方正电机	1	1	减持	-18.00	-0.97

资料来源: Choice、长城国瑞证券研究所

3.3 电气设备与新能源行业上市公司最新业绩公告

截止本报告期末,共有81家电新行业上市公司发布了2019年半年度报告,其中归母净利润同比增长率大于100%的有15家(含100%),超过50%(含50%)小于100%的有8家,超过0(含0)小于50%的有29家,小于0的有29家。共有3家公司发布2019年三季度业绩预告,其中预增2家,续盈1家。共有14家公司发布2019年三季度业绩预告,其中,预增5家,预减1家,续盈1家,续亏1家,首亏1家,扭亏2家,不确定3家。



表 4：电气设备与新能源行业上市公司最新业绩公告

名称	2019 年 H1 净利润(亿元)	2019 年 H1 净利润同比增长率	2019 年 Q3 业绩预告类型	2019 年 Q3 归母净 利润增速上限	2019 年 Q3 归母净利 润增速下限
宁德时代	21.02	131%	—	—	—
通威股份	14.51	58%	—	—	—
金风科技	11.84	-23%	—	—	—
东方日升	4.85	296%	—	—	—
中环股份	4.52	51%	—	—	—
林洋能源	4.18	5%	—	—	—
福斯特	3.98	77%	—	—	—
宏发股份	3.55	-3%	—	—	—
阳光电源	3.33	-13%	—	—	—
鲁亿通	2.80	35%	—	—	—
南都电源	2.52	-16%	—	—	—
日月股份	2.15	82%	—	—	—
智慧能源	1.97	0%	—	—	—
杭锅股份	1.95	25%	—	—	—
佳电股份	1.94	29%	—	—	—
思源电气	1.92	43%	—	—	—
精达股份	1.87	-35%	—	—	—
东方电缆	1.80	220%	—	—	—
许继电气	1.74	31%	—	—	—
麦格米特	1.62	148%	—	—	—
良信电器	1.55	23%	—	—	—
金龙羽	1.46	18%	—	—	—
海陆重工	1.40	42%	—	—	—
科士达	1.23	-20%	—	—	—
通裕重工	1.18	8%	—	—	—
中来股份	1.13	70%	—	—	—
泰豪科技	1.10	-5%	—	—	—
理工环科	1.02	31%	—	—	—
金杯电工	0.88	21%	—	—	—
川仪股份	0.87	-13%	—	—	—
天能重工	0.84	175%	—	—	—
金雷股份	0.81	101%	—	—	—
微光股份	0.78	53%	预增	60%	40%
长缆科技	0.74	2%	—	—	—
长城科技	0.74	-14%	—	—	—
江特电机	0.74	-76%	预减	-75%	-95%
信捷电气	0.72	7%	—	—	—
全信股份	0.72	21%	—	—	—
新联电子	0.68	4%	—	—	—
风范股份	0.68	111%	不确定	—	—
电科院	0.68	30%	—	—	—



尚纬股份	0.63	136%	预增	—	—
通达股份	0.56	322%	预增	230%	180%
安科瑞	0.55	12%	—	—	—
日丰股份	0.55	7%	—	—	—
平高电气	0.54	142%	—	—	—
摩恩电气	0.47	311%	预增	653%	569%
科力尔	0.43	61%	—	—	—
中超控股	0.43	-47%	—	—	—
金辰股份	0.42	-6%	—	—	—
智光电气	0.42	-50%	—	—	—
中电电机	0.37	38%	—	—	—
哈空调	0.31	445%	续盈	—	—
泰永长征	0.29	15%	—	—	—
通光线缆	0.28	18%	—	—	—
新雷能	0.28	32%	—	—	—
科林电气	0.26	7%	—	—	—
华西能源	0.25	-70%	—	—	—
宝光股份	0.22	6%	—	—	—
迪贝电气	0.22	-6%	—	—	—
广电电气	0.19	5%	不确定	—	—
ST 锐电	0.17	332%	—	—	—
大烨智能	0.16	19%	—	—	—
通达动力	0.15	61%	预增	80%	30%
洛凯股份	0.14	-33%	—	—	—
弘讯科技	0.14	-72%	不确定	—	—
首航节能	0.12	-45%	扭亏	224%	163%
北京科锐	0.11	-70%	—	—	—
长城电工	0.10	-16%	—	—	—
先锋电子	0.10	-24%	—	—	—
友讯达	0.10	-39%	—	—	—
海得控制	0.05	112%	扭亏	131%	120%
动力源	0.01	103%	—	—	—
威尔泰	-0.05	-81%	首亏	-519%	-686%
万里股份	-0.07	-367%	—	—	—
龙源技术	-0.18	-1081%	续亏	-333%	-413%
振江股份	-0.21	-155%	—	—	—
青岛中程	-0.22	-112%	—	—	—
白云电器	-0.31	-141%	—	—	—
保变电气	-0.77	41%	—	—	—
科陆电子	-0.78	-220%	—	—	—

资料来源：WIND，长城国瑞证券研究所

3.4 电气设备与新能源行业上市公司折价率

截止本报告期，共有 75 家电气设备及新能源行业上市公司股价跌破定增价格，88 家跌破管理层增持价格，39 家跌破大股东增持价格，24 家跌破员工持股计划买入价格，35 家跌破股权激励行权价格。

表 5：电新上市公司重要股东增持折价率

证券简称	定增价格 (元)	管理层增 持价格 (元)	大股东增 持价格 (元)	员工持股计划 买入价格 (元)	股权激励 行权价格 (元)	最新价 (元)	最大 折价率	PE(TTM)
中来股份	23.50	37.55	0.00	0.39	19.46	12.70	-66.18%	26.47
安科瑞	0.00	29.80	0.00	19.03	4.03	10.24	-65.64%	21.40
华明装备	9.18	14.90	0.00	0.00	0.00	5.37	-63.96%	23.75
中来股份	23.50	37.55	0.00	0.39	19.46	12.70	-66.18%	26.47
长园集团	8.30	6.54	18.78	0.00	9.54	6.01	-67.99%	82.40
大豪科技	29.77	0.00	12.47	0.00	0.00	8.50	-71.45%	23.13
炬华科技	13.47	21.30	0.00	0.00	5.80	7.69	-63.89%	22.81
众业达	12.81	13.62	20.20	0.00	5.84	7.48	-62.97%	17.43
双杰电气	0.00	0.00	23.06	12.78	8.67	7.10	-69.21%	44.72
金雷风电	34.20	0.00	0.00	0.00	0.00	17.04	-50.17%	25.84
向日葵	0.00	6.26	3.27	0.00	0.00	2.43	-61.18%	-2.43
宝光股份	0.00	0.00	22.36	0.00	0.00	5.46	-75.58%	47.49
合纵科技	20.28	17.40	0.00	6.15	0.00	8.65	-57.35%	147.75
融钰集团	0.00	11.54	0.00	0.00	0.00	2.80	-75.73%	66.11
三星医疗	13.33	14.94	0.00	0.00	5.27	5.86	-60.78%	12.82
三变科技	0.00	6.85	17.53	0.00	0.00	6.80	-61.21%	92.90
中恒电气	24.60	21.85	0.00	0.00	3.84	11.52	-53.17%	84.01
合康新能	4.41	3.97	0.00	7.69	2.34	2.65	-65.55%	-13.27
华仪电气	9.52	13.22	0.00	9.52	0.00	4.04	-69.44%	-29.02
威尔泰	0.00	0.00	27.44	0.00	0.00	13.48	-50.88%	433.40
赛摩电气	15.01	0.00	0.00	14.86	0.00	6.00	-60.03%	-18.22
天成控股	10.23	9.51	10.49	0.00	0.00	2.49	-76.26%	18.59
电科院	13.78	8.34	5.80	0.00	0.00	6.62	-51.94%	34.98
鼎汉技术	14.89	9.36	15.37	0.00	12.32	5.94	-61.35%	-5.85
华西能源	3.87	8.36	0.00	6.85	0.00	2.63	-68.54%	-21.15
新联电子	10.38	6.69	3.57	0.00	0.00	4.17	-59.82%	21.85
科华恒盛	35.38	8.12	33.09	0.00	17.93	18.06	-48.95%	62.81
光一科技	7.63	7.20	0.00	16.87	7.77	5.91	-64.96%	89.91
平高电气	15.45	3.48	15.28	0.00	0.00	7.15	-53.72%	20.58
泰豪科技	13.17	6.73	13.83	11.12	6.80	5.96	-56.91%	20.09
华自科技	23.26	0.00	0.00	0.00	11.92	9.59	-58.77%	26.30
中电兴发	14.69	0.00	0.00	0.00	7.45	7.09	-51.73%	30.10
全信股份	21.05	0.00	0.00	0.00	13.52	11.93	-43.33%	-14.47



中能电气	0.00	12.42	0.00	0.00	11.62	5.55	-55.30%	99.18
鲁亿通	28.92	0.00	0.00	0.00	9.15	13.80	-52.28%	13.15
睿康股份	0.00	9.08	9.37	0.00	0.00	3.31	-64.67%	-6.51
积成电子	10.73	11.26	6.43	15.30	0.00	6.14	-59.87%	41.06
智光电气	9.60	8.49	0.00	5.41	0.00	5.31	-44.69%	57.33
航天机电	11.01	0.00	0.00	0.00	0.00	4.65	-57.75%	95.26
杭锅股份	0.00	12.16	0.00	0.00	4.64	6.40	-47.37%	16.67
京运通	7.80	0.00	0.00	0.00	3.70	3.20	-58.97%	22.77
奥特迅	0.00	25.93	0.00	0.00	10.05	11.73	-54.76%	141.83
杭电股份	13.41	10.39	6.18	11.89	0.00	6.00	-55.26%	52.34
亿晶光电	5.69	7.06	3.92	0.00	0.00	3.41	-51.71%	84.92
华光股份	13.84	18.10	0.00	13.84	0.00	10.30	-43.09%	13.37
凯发电气	0.00	14.88	0.00	0.00	9.18	7.13	-52.07%	80.14
安彩高科	6.36	11.08	0.00	0.00	0.00	4.44	-59.93%	-11.02
许继电气	8.43	16.83	0.00	0.00	0.00	7.99	-52.53%	40.86
金杯电工	0.00	9.67	0.00	0.00	2.45	4.83	-50.05%	18.47
新宏泰	0.00	0.00	0.00	0.00	31.70	14.20	-55.21%	34.42
珈伟新能	10.70	11.93	0.00	0.00	7.42	5.14	-56.92%	-2.11
湘电股份	12.27	4.34	0.00	0.00	0.00	6.36	-48.17%	-3.23
金智科技	11.48	32.42	23.01	20.52	6.91	10.54	-67.49%	42.36
大连电瓷	0.00	5.33	11.22	0.00	2.73	5.45	-51.41%	-63.27
露笑科技	4.00	6.26	7.29	0.00	0.00	6.31	-13.45%	-9.12
海陆重工	7.79	6.05	0.00	0.00	0.00	4.01	-48.52%	-27.69
摩恩电气	0.00	21.22	0.00	11.62	0.00	8.88	-58.15%	89.42
天顺风能	6.60	8.40	0.00	0.00	0.00	6.25	-25.60%	23.42
吉鑫科技	0.00	5.32	0.00	0.00	0.00	2.80	-47.40%	844.44
科士达	0.00	17.45	0.00	0.00	7.18	8.12	-53.46%	23.72
白云电器	18.26	0.00	0.00	0.00	6.01	9.00	-50.72%	24.49
四方股份	0.00	10.86	0.00	0.00	5.12	5.78	-46.78%	22.16
林洋能源	8.63	0.00	7.69	0.00	4.42	4.34	-49.70%	9.92
中利集团	13.25	13.18	12.57	12.51	14.41	6.75	-53.16%	-14.90
太阳能	5.00	6.00	0.00	0.00	0.00	3.19	-46.87%	10.97
中超控股	2.52	5.74	2.42	0.00	0.00	2.72	-52.57%	73.22
中国动力	17.75	37.07	0.00	0.00	31.97	24.48	-33.96%	31.46
首航节能	7.87	0.00	5.58	8.07	0.00	3.56	-55.90%	-15.15
科陆电子	8.50	7.12	4.93	0.00	3.41	5.45	-35.84%	-5.64
理工环科	11.85	22.88	12.28	0.00	3.55	12.29	-46.28%	17.37
金冠股份	16.36	14.79	10.17	0.00	0.00	5.56	-66.02%	27.55
江特电机	5.65	6.56	0.00	0.00	9.54	4.12	-56.82%	-3.71
金辰股份	0.00	36.00	0.00	0.00	0.00	19.66	-45.39%	25.40
海得控制	16.54	10.76	0.00	0.00	11.54	10.16	-38.57%	-22.32
百利电气	6.18	4.48	0.00	0.00	0.00	3.47	-43.81%	81.72
东方日升	13.75	11.04	0.00	0.00	3.84	11.09	-19.34%	21.94



方正电机	4.70	9.57	0.00	0.00	4.44	5.51	-42.41%	-5.70
通合科技	0.00	0.00	0.00	0.00	23.50	12.82	-45.45%	-156.36
弘讯科技	0.00	10.25	10.36	0.00	6.13	6.42	-38.00%	107.53
智慧能源	7.54	5.39	3.39	0.00	0.00	4.55	-39.65%	62.72
易事特	6.45	7.56	0.00	5.46	5.92	4.35	-42.46%	17.82
良信电器	8.42	7.84	0.00	0.00	5.67	7.15	-15.06%	22.37
中元股份	5.74	5.36	7.27	0.00	5.64	5.77	-20.60%	-6.22
大洋电机	6.06	8.49	4.00	0.00	8.32	3.85	-54.66%	-3.75
南洋股份	8.60	13.92	0.00	19.68	0.00	16.34	-16.97%	45.77
拓日新能	4.68	4.79	4.83	4.79	0.00	3.12	-35.40%	43.00
思源电气	5.96	6.38	15.83	0.00	12.14	10.36	-34.53%	22.36
川仪股份	0.00	13.98	0.00	0.00	0.00	8.39	-39.99%	8.87
万马股份	8.96	6.48	6.00	0.00	2.00	5.38	-39.96%	44.92
卧龙电气	8.77	12.30	6.14	8.81	8.61	8.57	-30.33%	13.98
微光股份	0.00	0.00	0.00	0.00	31.89	32.78	2.79%	31.01
英威腾	0.00	8.08	0.00	0.00	4.76	5.37	-33.54%	17.99
特变电工	0.00	9.52	9.32	0.00	7.28	6.70	-29.63%	12.47
上海电气	7.55	6.46	0.00	0.00	3.03	5.36	-29.01%	26.02
隆基股份	14.10	13.88	27.23	0.00	6.96	26.98	-0.92%	37.23
爱康科技	2.38	2.60	0.00	0.00	1.31	1.62	-37.69%	59.22
森源电气	15.93	0.00	0.00	0.00	0.00	8.00	-49.78%	28.77
温州宏丰	0.00	6.35	0.00	0.00	0.00	4.51	-28.98%	162.68
南都电源	17.53	15.75	18.96	0.00	10.32	12.36	-34.79%	55.86
凯中精密	0.00	13.96	0.00	0.00	11.08	9.81	-29.73%	29.76
长高集团	0.00	3.70	0.00	0.00	5.45	3.91	-28.26%	-9.13
圣阳股份	6.29	7.79	0.00	0.00	5.80	5.45	-30.02%	112.69
新雷能	0.00	22.50	0.00	0.00	7.66	19.70	-12.44%	76.47
汉缆股份	3.61	0.00	0.00	3.94	0.00	2.79	-29.26%	38.74
泰胜风能	4.76	2.73	0.00	4.76	0.00	3.83	-19.45%	162.15
通光线缆	0.00	11.69	0.00	0.00	0.00	7.68	-34.27%	69.61
汇川技术	0.00	28.60	24.51	0.00	14.95	22.50	-21.33%	34.01
蓝海华腾	0.00	13.42	0.00	0.00	0.00	10.82	-19.37%	74.45
科泰电源	0.00	9.14	3.80	0.00	0.00	6.49	-28.99%	230.37
金风科技	5.74	12.36	0.00	0.00	0.00	12.39	0.26%	16.33
特锐德	8.24	12.43	0.00	21.38	0.00	16.93	-20.81%	106.61
北京科锐	0.00	5.95	7.08	0.00	6.88	5.56	-21.47%	27.01
通达动力	0.00	12.97	11.13	0.00	0.00	10.24	-21.05%	67.44
*ST 佳电	11.11	8.84	0.00	0.00	0.00	8.25	-25.74%	12.56
晶盛机电	13.10	9.96	12.97	0.00	6.94	14.30	9.16%	32.05
阳光电源	12.10	0.00	0.00	10.65	4.60	12.16	0.48%	23.35
东方电子	4.80	5.45	0.00	0.00	5.33	4.53	-16.88%	29.98
展鹏科技	0.00	8.90	0.00	0.00	8.85	8.13	-8.65%	21.38
中国西电	3.95	0.00	3.74	0.00	0.00	3.48	-11.81%	37.17



宝胜股份	3.57	3.59	0.00	4.31	2.69	3.68	-14.64%	35.70
置信电气	9.77	9.61	0.00	0.00	0.00	6.70	-31.42%	102.04
国轩高科	8.07	13.53	0.00	0.00	14.48	12.98	-10.37%	23.76
振江股份	0.00	0.00	0.00	0.00	19.90	16.38	-17.69%	1504.25
国电南自	6.36	6.07	0.00	0.00	0.00	4.98	-21.70%	57.24
福斯特	0.00	25.02	0.00	29.86	0.00	41.12	37.71%	23.24
东方电气	9.01	0.00	11.72	0.00	0.00	9.47	-19.20%	23.07
尚纬股份	0.00	0.00	0.00	7.85	2.95	9.37	19.36%	51.75
风范股份	0.00	6.78	0.00	0.00	1.20	5.61	-17.26%	95.03
正泰电器	15.76	22.55	8.20	0.00	9.69	22.17	-1.69%	13.55
东方电缆	8.77	0.00	0.00	0.00	0.00	11.17	27.43%	24.74
宏发股份	13.96	7.73	21.37	0.00	0.00	24.56	14.93%	26.65
日月股份	0.00	18.13	0.00	0.00	7.56	20.35	12.24%	28.67
广电电气	0.00	0.00	0.00	0.00	3.56	3.19	-10.39%	23.78
动力源	4.80	0.00	0.00	0.00	4.44	4.71	-1.78%	-11.23
万里股份	11.01	0.00	4.71	0.00	8.88	11.60	5.36%	-10.74
保变电气	3.64	0.00	0.00	0.00	0.00	3.41	-6.32%	-8.23
通达股份	4.72	4.53	0.00	0.00	3.21	6.66	41.10%	95.20
浙富控股	4.00	3.80	0.00	0.00	1.09	4.98	24.36%	72.35
太阳电缆	0.00	0.00	6.62	0.00	0.00	6.61	-0.20%	31.20
中环股份	7.67	9.81	0.00	9.82	0.00	11.61	18.23%	41.23
禾望电气	0.00	6.96	6.72	0.00	0.00	8.97	28.88%	59.58
和顺电气	0.00	6.00	0.00	0.00	6.20	6.44	3.95%	-447.45
国电南瑞	13.63	14.71	9.73	0.00	9.08	17.40	18.26%	19.41
雄韬股份	21.05	19.10	0.00	19.17	0.00	20.45	-2.85%	53.75
科林电气	0.00	9.70	0.00	0.00	0.00	11.49	18.51%	21.02
能科股份	16.81	0.00	16.15	16.15	0.00	24.38	45.04%	56.78
麦格米特	13.94	0.00	0.00	0.00	14.03	20.65	47.15%	32.47
神力股份	0.00	0.00	0.00	0.00	12.24	13.82	12.91%	45.78
天能重工	0.00	0.00	0.00	0.00	5.00	13.65	173.18%	19.70
长城电工	5.43	5.09	0.00	0.00	0.00	5.39	-0.75%	245.86
协鑫集成	1.00	0.00	0.00	4.17	0.00	6.31	51.32%	143.45
红相股份	9.95	0.00	0.00	0.00	0.00	13.65	37.17%	21.17
金龙羽	0.00	0.00	0.00	0.00	6.27	12.19	94.42%	17.70
宁德时代	0.00	0.00	0.00	0.00	35.15	73.90	110.24%	40.33
江苏雷利	0.00	0.00	0.00	0.00	9.49	14.90	57.01%	19.69
捷昌驱动	0.00	0.00	0.00	0.00	13.74	35.24	156.39%	23.04
华瑞股份	0.00	0.00	0.00	0.00	0.00	8.00	——	37.02
鸣志电器	0.00	0.00	0.00	0.00	0.00	12.50	——	31.01
科力尔	0.00	0.00	0.00	0.00	0.00	44.25	——	73.24
中电电机	0.00	0.00	0.00	0.00	0.00	9.80	——	39.51
迪贝电气	0.00	0.00	0.00	0.00	0.00	18.59	——	44.82
友讯达	0.00	0.00	0.00	0.00	0.00	13.40	——	57.97



先锋电子	0.00	0.00	0.00	0.00	0.00	16.25	——	107.11
信捷电气	0.00	0.00	0.00	0.00	0.00	25.68	——	23.54
欣锐科技	0.00	0.00	0.00	0.00	0.00	26.30	——	43.06
龙源技术	0.00	0.00	0.00	0.00	0.00	4.43	——	-202.31
*ST 哈空	0.00	0.00	0.00	0.00	0.00	4.76	——	39.60
泰永长征	0.00	0.00	0.00	0.00	0.00	22.18	——	49.29
洛凯股份	0.00	0.00	0.00	0.00	0.00	10.22	——	30.81
长城科技	0.00	0.00	0.00	0.00	0.00	18.39	——	19.40
安靠智电	0.00	0.00	0.00	0.00	0.00	21.56	——	30.44
长缆科技	0.00	0.00	0.00	0.00	0.00	13.13	——	19.58
汇金通	0.00	0.00	0.00	0.00	0.00	10.55	——	56.22
金利华电	0.00	0.00	0.00	0.00	0.00	13.52	——	-8.52
大烨智能	0.00	0.00	0.00	0.00	0.00	8.96	——	68.03
清源股份	0.00	7.98	0.00	0.00	0.00	7.57	-5.14%	89.08
迈为股份	0.00	0.00	0.00	0.00	0.00	153.19	——	43.23
芯能科技	0.00	0.00	0.00	0.00	0.00	7.67	——	68.92
英可瑞	0.00	0.00	0.00	0.00	0.00	13.09	——	-916.26
盛弘股份	0.00	0.00	0.00	0.00	0.00	12.50	——	44.69

资料来源: WIND, 长城国瑞证券研究所

股票投资评级说明

证券的投资评级：

以报告日后的 6 个月内，证券相对于市场基准指数的涨跌幅为标准，定义如下：

买入：相对强于市场表现 20%以上；

增持：相对强于市场表现 10%~20%；

中性：相对市场表现在-10%~+10%之间波动；

减持：相对弱于市场表现 10%以下。

行业的投资评级：

以报告日后的 6 个月内，行业相对于市场基准指数的涨跌幅为标准，定义如下：

看好：行业超越整体市场表现；

中性：行业与整体市场表现基本持平；

看淡：行业弱于整体市场表现。

我们在此提醒您，不同证券研究机构采用不同的评级术语及评级标准。我们采用的是相对评级体系，表示投资的相对比重建议；投资者买入或者卖出证券的决定取决于个人的实际情况，比如当前的持仓结构以及其他需要考虑的因素。投资者应阅读整篇报告，以获取比较完整的观点与信息，不应仅仅依靠投资评级来推断结论。

本报告采用的基准指数：沪深 300 指数。

法律声明：“股市有风险，入市需谨慎”

长城国瑞证券有限公司已通过中国证监会核准开展证券投资咨询业务。在本机构、本人所知情的范围内，本机构、本人以及财产上的利害关系人与所评价的证券没有利害关系。本报告中的信息均来源于公开资料，我们对这些信息的准确性及完整性不作任何保证，不保证报告信息已做最新变更，在任何情况下，报告中的信息或所表达的意见并不构成对所述证券买卖的出价或询价。在任何情况下，我公司不就本报告中的任何内容对任何投资做出任何形式的担保，投资者据此投资，投资风险自我承担。本报告版权归本公司所有，未经本公司事先书面授权，任何机构和个人均不得以任何形式翻版、复制、刊载或转发，否则，本公司将保留随时追究其法律责任的权利。