

## 行业周报

机械设备行业双周报 2019 年第 17 期（总第 138 期）

### 电梯行业出现复苏迹象，建议积极关注

投资评级 看好  
评级变动 维持评级

#### 公司动态：

本报告期机械设备行业指数涨幅为 5.16%，跑赢沪深 300 指数（3.99%）。机械设备三级行业指数仅纺织服装设备指数下跌，其中楼宇设备、其他通用机械、制冷空调设备涨幅居前，涨幅分别为 9.95%、7.30%、5.81%。截止到 2019 年 8 月 23 日，机械设备行业 PE（TTM 整体法，剔除负值）为 26.23x（上期末为 26.13x）。

2019 年 8 月 12 日-2019 年 8 月 23 日，两市机械设备行业 15 家上市公司股东整体净减持 3.50 亿元，无上市公司股东增持。

截止 2019 年 8 月 25 日，机械设备行业共有 169 家上市公司公布了 2019 年上半年业绩情况。其中，100 家公司归母净利润实现增长，69 家公司归母净利润为负增长。电梯行业康力电梯（同比+154%）、广日电梯（同比+100%）业绩超预期，行业出现复苏迹象。

#### 行业资讯速览：

##### ◆5G 手机号 9 月在重庆正式放号

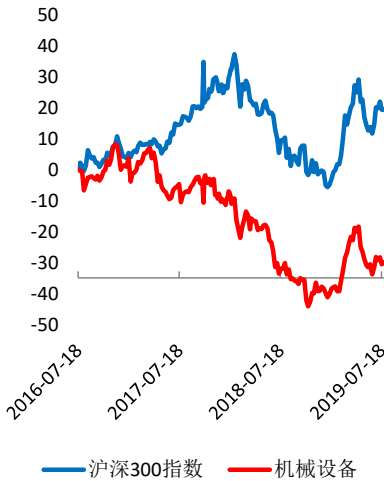
自今年 6 月 6 日工信部向中国移动、中国电信、中国联通和中国广电颁发 5G 商用牌照后，很多市民都期望能尽快使用 5G 网络。8 月 15 日，记者从 2019 智博会 5G 生态媒体探营活动上获悉，重庆 5G 建设已走在全国前列，9 月，5G 手机号将在重庆正式放号。（资料来源：重庆日报）

##### ◆2019 世界机器人大会闭幕，企业与项目签约近 100 亿

2019 世界机器人大会 8 月 25 日闭幕，工业和信息化部副部长王志军称，世界机器人大会已成为全球机器人领域最富盛名的综合性盛会。今年的大会得到世界工程组织联合会机器人与自动化学会等 22 家国际组织的支持，共邀请到国内外 300 多位业界顶尖专家和企业精英演讲，共同分享了前沿科技成果。大会吸引了 20 余个国家，180 余家企业 700 多个展品参展。展会期间企业与项目签约近 100 亿元。（资料来源：新京报）

##### ◆能源局：上半年光伏发电累计装机同比增长 20%

国家能源局 8 月 23 日披露 2019 年上半年光伏发电建设运行



长城国瑞证券研究所

分析师：  
黄文忠  
huangwenzhong@gwgsc.com  
执业证书编号：S0200514120002

联系电话：0592-5169085  
地址：厦门市思明区莲前西路 2 号  
莲富大厦 17 楼

长城国瑞证券有限公司



情况显示，截至 2019 年 6 月底，全国光伏发电累计装机 18559 万千瓦，同比增长 20%，新增 1140 万千瓦。其中，集中式光伏发电装机 13058 万千瓦，同比增长 16%，新增 682 万千瓦；分布式光伏发电装机 5502 万千瓦，同比增长 31%，新增 458 万千瓦。（资料来源：北京日报）

### 投资建议：

目前我国 5G 网络和终端商用加速落地，5G 时代换机周期到来，以智能手机为代表的 3C 产品进入技术更新周期，进而带来半导体行业的新一轮投资周期，半导体设备走势强于机械设备基准指数，建议持续关注半导体设备的国产化机会。此外，电梯行业中报业绩超预期，行业出现复苏迹象，建议积极关注。

### 风险提示：

5G 网络商用进展不及预期，电梯设备复苏强度不及预期。



## 目 录

<b>1 行情回顾（2019.8.12-2019.8.23）</b>	<b>5</b>
<b>2 行业重要资讯</b>	<b>7</b>
2.1 半导体设备	7
2.3 锂电设备	7
2.4 机器人	8
2.4 光伏设备	8
<b>3 公司动态</b>	<b>10</b>
3.1 重点覆盖公司投资要点、评级及盈利预测	10
3.2 机械设备行业上市公司重点公告	11
3.3 机械设备行业上市公司减持情况	11
3.4 机械设备行业上市公司 2019 年中报业绩情况	12



## 图目录

图 1: 申万一级行业涨幅 (%) .....	5
图 2: 机械设备申万三级行业指数涨幅 (%) .....	5
图 3: 机械设备行业估值水平走势 (PE, TTM 剔除负值) .....	6

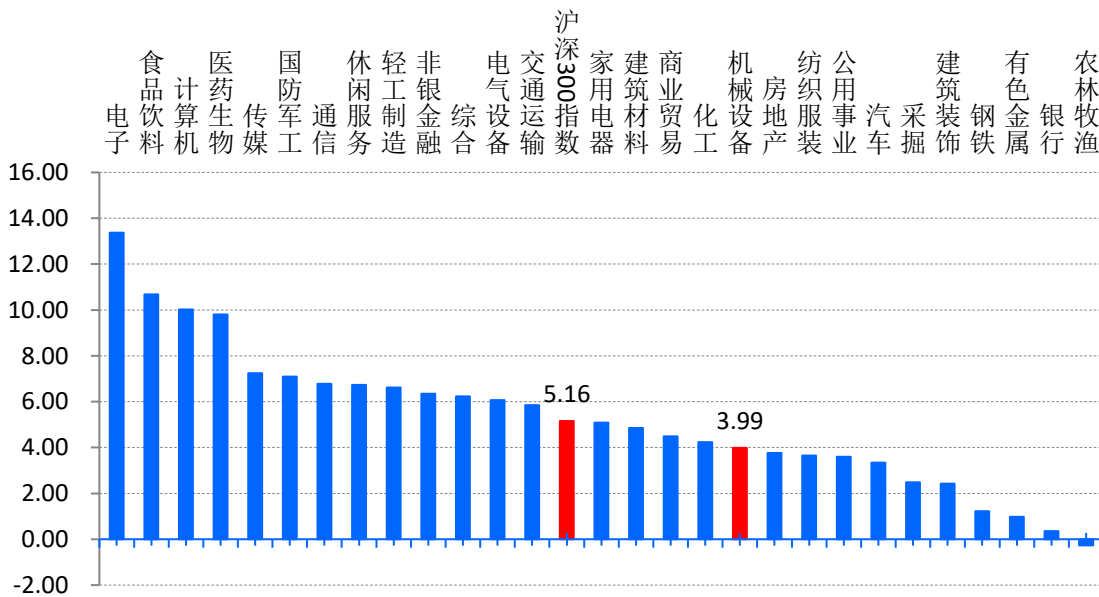
## 表目录

表 1: 重点覆盖公司投资要点及评级.....	10
表 2: 重点覆盖公司盈利预测和估值.....	11
表 3: 机械设备行业上市公司重点公告 (本报告期) .....	11
表 4: 机械设备行业上市公司股东减持情况 (本报告期) .....	12
表 5: 机械设备行业 2019 年中报业绩情况.....	12

## 1 行情回顾 (2019.8.12-2019.8.23)

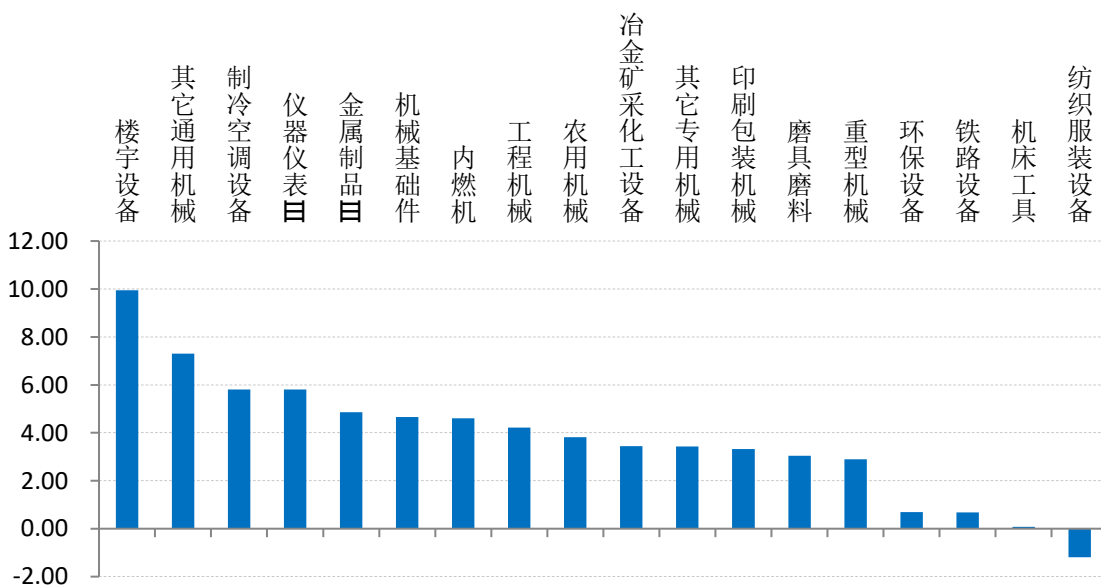
本报告期机械设备行业指数涨幅为 5.16%，跑赢沪深 300 指数（3.99%）。机械设备三级行业指数仅纺织服装设备指数下跌，其中楼宇设备、其他通用机械、制冷空调设备涨幅居前，涨幅分别为 9.95%、7.30%、5.81%。截止到 2019 年 8 月 23 日，机械设备行业 PE (TTM 整体法，剔除负值) 为 26.23x (上期末为 26.13x)。

图 1：申万一级行业涨幅 (%)



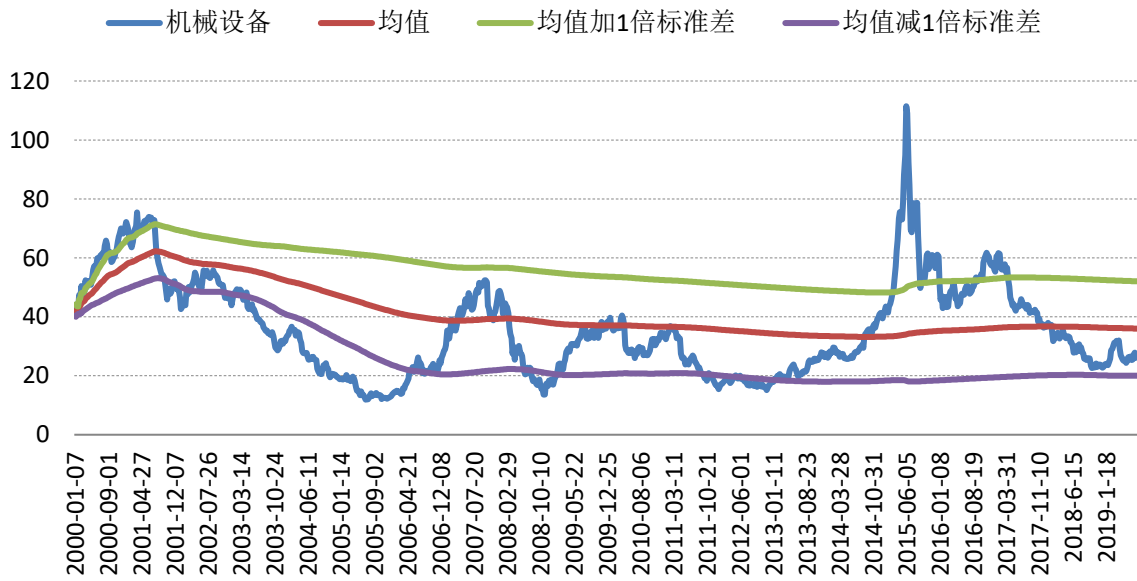
资料来源：Wind、长城国瑞证券研究所

图 2：机械设备申万三级行业指数涨幅 (%)



资料来源：Wind、长城国瑞证券研究所

图 3：机械设备行业估值水平走势（PE，TTM 剔除负值）



资料来源：Wind、长城国瑞证券研究所

## 2 行业重要资讯

### 2.1 半导体设备

#### ◆5G 手机号 9 月在重庆正式放号

据重庆日报 8 月 16 日消息，自今年 6 月 6 日工信部向中国移动、中国电信、中国联通和中国广电颁发 5G 商用牌照后，很多市民都期望能尽快使用 5G 网络。8 月 15 日，记者从 2019 智博会 5G 生态媒体探营活动上获悉，重庆 5G 建设已走在全国前列，9 月，5G 手机号将在重庆正式放号。

据重庆市通信管理局相关负责人介绍，重庆正在倾力开展 5G 网络建设，力争年底建成 10000 个 5G 基站，但由于 5G 的建设成本和运营成本高，大约是 4G 的 2-3 倍，同时受应用和终端的成熟度的影响，我市还将用 3 年时间实现全市核心区域 5G 网络覆盖，在 5G 商用前期，市民可在重庆的商圈等重要商业核心区、机场等重要交通枢纽及重要文化旅游景点等地方享受 5G 网络。（资料来源：重庆日报）

### 2.3 锂电设备

#### ◆工信部副部长：加快推进《新能源汽车产业发展规划（2021-2035 年）》编制工作

2019 年 8 月 19 日，由中国汽车工业协会主办、汽车之家承办的“2019 全球汽车产业创新大会”在北京召开，工业和信息化部副部长辛国斌出席大会并致辞。

辛国斌表示，在我国内外部环境发生深刻变化、经济出现新的下行压力的背景下，我国汽车产业在经历了 28 年持续增长后首次出现负增长，进入市场和产业结构的调整期，未来 3-5 年将是汽车产业攻坚克难的关键阶段。

辛国斌指出，我国汽车产业已经具备良好的发展基础，长期向好的发展态势没有改变，汽车产业正处于转变发展方式、优化产业结构、转换增长动力，由高速增长转向高质量发展的关键时期，同时也正处于产业变革、升级发展的战略机遇期。

辛国斌强调，在面临较大下行压力的情况下，全行业要“变革破局”、“化危为机”，采取切实可行措施，增强产业持续发展的动力。一要做好顶层设计。加快推进《新能源汽车产业发展规划（2021-2035 年）》编制工作，谋划布局未来产业发展，凝聚行业共识，坚定发展信心。二要促进协调发展。修订实施《乘用车企业平均燃料消耗量与新能源汽车积分并行管理办法》，完善传统内燃机汽车与新能源汽车协调发展机制，把握好新旧动能转换节奏。三要加快改革创



新。强化工业基础能力，提升全产业链水平，进一步破除体制机制障碍，激发市场活力，采取更加开放包容的监管手段，在确保行业安全、节能、环保的基础上，给予企业更大的发展空间。四要扩大开放合作。汽车产业要践行开放、融通、互利、共赢的合作观，充分利用共建“一带一路”等机遇，坚持引进来与走出去更好结合，高水平、高质量融入全球产业体系和国际市场。（工业和信息化部官网）

## 2.4 机器人

### ◆2019 世界机器人大会闭幕，企业与项目签约近 100 亿

2019 世界机器人大会 8 月 25 日闭幕，大会吸引了近 30 万人次来现场参观，展会期间企业与项目签约近 100 亿元。

工业和信息化部副部长王志军称，世界机器人大会已成为全球机器人领域最富盛名的综合性盛会。今年的大会得到世界工程组织联合会机器人与自动化学会等 22 家国际组织的支持，共邀请到国内外 300 多位业界顶尖专家和企业精英演讲，共同分享了前沿科技成果。大会吸引了 20 余个国家，180 余家企业 700 多个展品参展。展会期间企业与项目签约近 100 亿元。

中国科学技术协会党组成员、书记处书记宋军表示，世界机器人大会已经成为我国机器人领域规模最大，规格最高，国际元素最丰富的顶尖会议，已成为世界机器人领域的品牌盛会。今年的大会四场赛事吸引了全球 20 多个国家和地区的上千支代表队到现场参赛，全年共有四万多选手参加了竞赛活动。大会吸引了近 30 万人次来现场参观，点燃了公众科学热情。

大会闭幕式上发布了《中国机器人产业发展报告（2019）》，并公布了“世界机器人大会脑控打字纪录”和“2019 世界机器人大会投创之星”。（资料来源：新京报）

### ◆北京市经信局正制定《北京市机器人产业创新发展行动方案》

当前北京市经信局正制定《北京市机器人产业创新发展行动方案》，将构建医疗健康机器人、特种机器人、协作机器人、仓储物流机器人和关键零部件“4+1”产业发展格局，激活工业、民生、公共安全三大应用市场，打造具有全球影响力的机器人产业创新和应用示范高地。

近年来，北京市相继出台《北京市加快科技创新发展智能装备产业的指导意见》《北京机器人产业创新发展路线图》等政策，为机器人产业发展营造了良好氛围，机器人产业发展成效显著。2018 年，全市机器人企业数量 400 余家，其中生产制造业企业 50 余家，全产业收入达到 100 亿元左右。（资料来源：北京日报）

## 2.4 光伏设备



◆能源局：上半年光伏发电累计装机同比增长 20%

国家能源局 8 月 23 日披露 2019 年上半年光伏发电建设运行情况显示，截至 2019 年 6 月底，全国光伏发电累计装机 18559 万千瓦，同比增长 20%，新增 1140 万千瓦。其中，集中式光伏发电装机 13058 万千瓦，同比增长 16%，新增 682 万千瓦；分布式光伏发电装机 5502 万千瓦，同比增长 31%，新增 458 万千瓦。

2019 年上半年，全国光伏发电量 1067.3 亿千瓦时，同比增长 30%；弃光电量 26.1 亿千瓦时，同比减少 5.7 亿千瓦时；弃光率 2.4%，同比下降 1.2 个百分点，实现弃光电量和弃光率“双降”。弃光主要集中在西藏、新疆、甘肃和青海，其中，西藏弃光电量 2.1 亿千瓦时，同比减少 1.7 亿千瓦时，弃光率 25.7%，同比下降 26.6 个百分点；新疆（含兵团）弃光电量 7.7 亿千瓦时，同比减少 6.1 亿千瓦时，弃光率 10.6%，同比下降 9 个百分点；甘肃弃光电量 4.3 亿千瓦时，同比减少 1.6 亿千瓦时，弃光率 6.9%，同比下降 4 个百分点；青海弃光电量 5.2 亿千瓦时，同比增加 3.1 亿千瓦时，弃光率 6.3%，同比上升 3 个百分点。

从新增装机布局来看，2019 年上半年，华北地区新增装机 329.5 万千瓦，占全国的 28.9%；东北地区新增装机 26.0 万千瓦，占全国的 2.3%；华东地区新增装机 228.4 万千瓦，占全国的 20.0%；华中地区新增装机 135.9 万千瓦，占全国的 11.9%；西北地区新增装机 342.8 万千瓦，占全国的 30.1%；华南地区新增装机 76.8 万千瓦，占全国的 6.7%。（资料来源：国家能源局）

### 3 公司动态

#### 3.1 重点覆盖公司投资要点、评级及盈利预测

表 1：重点覆盖公司投资要点及评级

公司简称	投资评级	投资要点
机器人	增持	我们预计公司 2019-2021 年的归母净利润分别为 5.57 亿元、7.88 亿元和 8.89 亿元，对应 EPS 分别为 0.36 元、0.50 元和 0.57 元。2019-2021 年，当前股价对应 P/E 分别为 55 倍、40 倍和 35 倍。考虑物流与仓储业务维持快速增长，半导体开启新征程，韩国新盛 FA 公司业绩贡献可期，我们维持其“增持”投资评级。
诚益通	增持	我们更新了公司 2019、2020 年的业绩预测，并新增了 2021 年的业绩预测，我们预计公司 2019-2021 年的归母净利润分别为 1.19(前值 1.40)/1.37(前值 1.54)/1.54 亿元，对应 EPS 分别为 0.44/0.50/0.57 元，对应 P/E 分别为 26/23/20 倍。考虑到公司客户群体稳定，订单持续增加，子公司龙之杰和博日鸿均顺利完成 2018 年业绩承诺，公司控股金安药机和施瑞医疗进军中药和孕产器械市场，研发投入同比提升较大，知识产权成果丰硕，我们维持其“增持”评级。
拓斯达	买入	我们更新了公司 2019 年、2020 年业绩预测数据，新增 2021 年业绩预测，预计公司 2019-2021 年的净利润分别为 2.24(前值 2.76)/2.85(前值 3.46)/3.49 亿元，EPS 分别为 1.72/2.19/2.67 元，对应 P/E 分别为 25/20/16 倍。考虑公司掌握工业机器人核心控制技术 & 视觉算法，收入快速增长，目前估值较低，我们将维持其“买入”投资评级。
英维克	增持	我们更新了公司 2019 年、2020 年业绩预测数据，预计公司 2019-2021 年的净利润分别为 1.40(前值 1.61)/1.86(前值 1.88)/2.30 元亿元，EPS 分别为 0.65/0.86/1.06 元，对应 P/E 分别为 31/24/19 倍。大规模云计算数据中心新建需求旺盛，机房温控节能产品稳定增长；5G 网络建设启动，机柜温控节能产品有望迎来新一轮高增长周期；上海科泰顺利完成业绩承诺，经营情况符合预期，我们维持其“增持”投资评级。
赢合科技	买入	我们更新了公司盈利预测，预计公司 2019/2020/2021 年归属于母公司所有者的净利润为 4.20(前值 4.57)/6.65(前值 6.29)/7.92 亿元，对应 EPS 为 1.12/1.77/2.11 元，对应 P/E 为 24/15/13 倍。公司进入一流电池厂商供应链体系，客户结构优化，经营质量持续改善，目前估值较低，我们维持其“买入”投资评级。
杰克股份	买入	我们预计公司 2019-2021 年的净利润分别为 5.53/7.79/8.72 亿元，EPS 分别为 1.80/2.53/2.84 元，对应 P/E 分别为 24/17/15 倍。考虑公司为全球缝制机械行业中产销量规模最大的企业，市场竞争格局头部效应显著，强者恒强，估值相对较低，我们维持其“买入”评级。
艾迪精密	买入	我们预计公司 2019-2021 年的净利润分别为 3.25/4.43/5.59 亿元，EPS 分别为 0.84/1.15/1.45 元，当前股价对应 P/E 分别为 29/21/17 倍。考虑破碎锤行业市场需求量未来有着稳定的增长空间，液压件国产替代空间广阔，公司上半年业绩符合我们预期，维持其“买入”投资评级。

资料来源：Wind、长城国瑞证券研究所

注：标红为本报告期更新，投资要点中估值为报告发布时点估值。

表 2：重点覆盖公司盈利预测和估值

行业分类	公司名称	股价（元）				EPS（元）			PE（倍）		
		2019/08/23	2018A	2019E	2020E	2018A	2019E	2020E	2018A	2019E	2020E
其它通用机械	机器人	14.82	0.29	0.36	0.50	51.10	41.17	29.64			
	诚益通	8.29	0.38	0.44	0.50	21.82	18.84	16.58			
	拓斯达	41.22	1.32	1.72	2.19	31.23	23.97	18.82			
其它专用机械	英维克	21.35	0.50	0.65	0.87	42.70	32.85	24.54			
	赢合科技	24.04	0.86	1.12	1.77	27.95	21.46	13.58			
	杰克股份	19.79	1.48	1.80	2.53	13.37	10.99	7.82			
	艾迪精密	25.30	0.86	0.84	1.15	29.42	30.12	22.00			

资料来源：Wind、长城国瑞证券研究所  
 注：标红为本报告期更新

### 3.2 机械设备行业上市公司重点公告

表 3：机械设备行业上市公司重点公告（本报告期）

公司	主要内容
深冷股份	内蒙古雅海能源开发有限责任公司于日前在中国采购与招标网发布了《内蒙古雅海能源开发有限责任公司 60 万吨液化天然气项目（EPC 模式）设计、采购、施工标段中标候选人公示》，由中铁二十三局集团有限公司作为牵头人与陕西省燃气设计院有限公司、成都深冷液化设备股份有限公司（以下简称“公司”）组成的联合体成为内蒙古雅海能源开发有限责任公司 60 万吨液化天然气项目的第一中标候选人。项目投标报价：人民币 917,474,508.00 元。
金卡智能	公司及子公司天信仪表近期收到沈阳燃气有限公司、沈阳地铁工程咨询有限公司发来的中标通知书，经评标委员会推荐，确定金卡智能及子公司天信仪表为沈阳燃气 NB-IoT 智能燃气表、三合一腰轮流量计等采购项目的中标人，中标金额合计 15,010,875 元。
金盾股份	公司全资子公司中强科技于近日收到南部战区某物资采供站发布的《数码迷彩喷涂项目评审结果公示》，中强科技为该项目 5 个包的中标人。项目中标总额为 1,395.27 万元，占中强科技 2018 年经审计营业收入的 64.06%，占上市公司 2018 年度经审计营业收入的 2.52%。

资料来源：Wind、长城国瑞证券研究所

### 3.3 机械设备行业上市公司减持情况

2019 年 8 月 12 日-2019 年 8 月 23 日，两市机械设备行业 15 家上市公司股东整体净减持 3.50 亿元，无上市公司股东增持。

表 4：机械设备行业上市公司股东减持情况（本报告期）

序号	代码	证券简称	变动次数	涉及股东人数	总变动方向	净买入股份数合计(万股)	增减仓参考市值(万元)
1	300151.SZ	昌红科技	1	1	减持	0.64	-5.70
2	603626.SH	科森科技	3	3	减持	-380.54	-3,464.65
3	603356.SH	华菱精工	3	1	减持	-132.70	-1,617.26
4	600761.SH	安徽合力	1	1	减持	-112.78	-1,092.69
5	600165.SH	新日恒力	2	2	减持	-864.09	-3,417.25
6	300567.SZ	精测电子	22	1	减持	-176.73	-8,986.80
7	300549.SZ	优德精密	6	1	减持	-133.00	-1,954.88
8	300499.SZ	高澜股份	5	1	减持	-160.81	-2,151.37
9	300472.SZ	新元科技	1	1	减持	-132.53	-2,902.20
10	300415.SZ	伊之密	2	1	减持	-320.00	-2,030.94
11	300280.SZ	紫天科技	7	1	减持	-290.79	-4,204.30
12	300193.SZ	佳士科技	1	1	减持	-18.74	-159.63
13	300161.SZ	华中数控	1	1	减持	-5.00	-77.77
14	002552.SZ	宝鼎科技	1	1	减持	-167.10	-1,429.55
15	002031.SZ	巨轮智能	5	1	减持	-709.96	-1,526.10

资料来源：Wind、长城国瑞证券研究所

### 3.4 机械设备行业上市公司 2019 年中报业绩情况

截止 2019 年 8 月 25 日，机械设备行业共有 169 家上市公司公布了 2019 年上半年业绩情况。其中，100 家公司归母净利润实现增长，69 家公司归母净利润为负增长。

表 5：机械设备行业 2019 年中报业绩情况

证券代码	证券简称	2018 年上半年归母净利润 (百万元)	2019 年上半年归母净利润 (百万元)	归母净利润同比 (%)
600860.SH	京城股份	-29	-36	-24
002353.SZ	杰瑞股份	185	500	169
600388.SH	龙净环保	251	277	10
600592.SH	龙溪股份	54	126	135
600577.SH	精达股份	286	187	-35
600499.SH	科达洁能	281	212	-25
600481.SH	双良节能	54	70	28
002552.SZ	宝鼎科技	23	51	125
300417.SZ	南华仪器	15	76	414
300420.SZ	五洋科技	55	81	47
002796.SZ	世嘉科技	13	60	351
002686.SZ	亿利达	73	19	-74
002523.SZ	天桥起重	45	39	-14

002192.SZ	融捷股份	-3	-26	-729
002147.SZ	新光圆成	152	-124	-181
002786.SZ	银宝山新	4	-70	-1727
000852.SZ	石化机械	-83	22	126
300007.SZ	汉威电子	67	87	30
300371.SZ	汇中股份	21	27	32
300416.SZ	苏试试验	30	35	17
300499.SZ	高澜股份	18	25	38
603638.SH	艾迪精密	122	182	49
603960.SH	克来机电	28	46	63
603356.SH	华菱精工	31	41	31
603331.SH	百达精工	40	46	14
300145.SZ	中金环境	322	241	-25
603278.SH	大业股份	101	121	20
603666.SH	亿嘉和	61	78	28
603187.SH	海容冷链	98	145	48
300549.SZ	优德精密	27	15	-46
600375.SH	*ST 星马	41	29	-30
300179.SZ	四方达	34	51	47
300572.SZ	安车检测	60	111	86
002338.SZ	奥普光电	21	20	-4
002483.SZ	润邦股份	33	45	38
601798.SH	蓝科高新	-56	-4	92
002843.SZ	泰嘉股份	32	33	3
000530.SZ	大冷股份	59	108	84
000551.SZ	创元科技	53	57	6
600835.SH	上海机电	654	611	-7
600841.SH	上柴股份	82	70	-15
000584.SZ	哈工智能	65	35	-46
600894.SH	广日股份	142	284	100
000925.SZ	众合科技	16	25	51
600165.SH	新日恒力	-4	-23	-438
000821.SZ	京山轻机	220	130	-41
600169.SH	太原重工	6	18	224
002011.SZ	盾安环境	55	498	807
002046.SZ	轴研科技	23	32	42
002278.SZ	神开股份	8	18	132
300035.SZ	中科电气	51	83	64
002367.SZ	康力电梯	41	103	154
002438.SZ	江苏神通	40	92	128
300092.SZ	科新机电	6	21	227
600520.SH	*ST 中发	-19	-30	-59
600526.SH	菲达环保	12	25	97

002487.SZ	大金重工	21	61	194
600444.SH	国机通用	18	14	-21
002526.SZ	山东矿机	74	113	52
300276.SZ	三丰智能	42	136	228
002073.SZ	软控股份	63	65	4
300354.SZ	东华测试	1	2	102
300385.SZ	雪浪环境	37	69	85
002150.SZ	通润装备	50	67	36
300472.SZ	新元科技	15	22	52
002760.SZ	凤形股份	10	28	176
300483.SZ	沃施股份	7	47	606
002282.SZ	博深工具	51	44	-14
300776.SZ	帝尔激光	76	148	94
600262.SH	北方股份	69	28	-59
002031.SZ	巨轮智能	31	8	-76
002347.SZ	泰尔重工	13	10	-21
000856.SZ	*ST 冀装	21	12	-45
300064.SZ	豫金刚石	167	47	-72
002535.SZ	林州重机	66	5	-92
002685.SZ	华东重机	252	105	-58
300400.SZ	劲拓股份	52	5	-90
300410.SZ	正业科技	115	40	-65
002459.SZ	天业通联	8	-41	-584
300604.SZ	长川科技	25	1	-96
601177.SH	杭齿前进	7	10	41
002890.SZ	弘宇股份	24	3	-86
002490.SZ	山东墨龙	33	18	-45
002896.SZ	中大力德	36	21	-41
002943.SZ	宇晶股份	66	22	-67
300257.SZ	开山股份	54	54	1
002639.SZ	雪人股份	11	12	9
300349.SZ	金卡智能	208	183	-12
002537.SZ	海立美达	195	103	-47
002248.SZ	华东数控	-112	-30	73
002554.SZ	惠博普	58	78	34
002564.SZ	天沃科技	103	68	-34
002337.SZ	赛象科技	-28	-16	42
300084.SZ	海默科技	-27	-29	-8
300161.SZ	华中数控	-49	-8	84
002598.SZ	山东章鼓	38	43	13
002611.SZ	东方精工	207	182	-12
300471.SZ	厚普股份	-77	-16	79
300557.SZ	理工光科	-20	-19	5

000890.SZ	法尔胜	43	-87	-299
601028.SH	玉龙股份	79	-8	-110
002006.SZ	精功科技	31	-54	-272
002645.SZ	华宏科技	80	106	31
300080.SZ	易成新能	78	-17	-121
002691.SZ	冀凯股份	7	7	10
002690.SZ	美亚光电	170	207	22
002529.SZ	海源机械	26	-32	-221
002613.SZ	北玻股份	76	-6	-109
002722.SZ	金轮股份	60	54	-10
002132.SZ	恒星科技	-39	52	232
603169.SH	兰石重装	-48	33	168
002730.SZ	电光科技	28	39	38
002164.SZ	宁波东力	-3147	70	102
603088.SH	宁波精达	14	20	41
002272.SZ	川润股份	-17	46	365
002423.SZ	*ST 中特	-46	549	-5
300345.SZ	红宇新材	-3	6	307
603338.SH	浙江鼎力	205	260	27
300024.SZ	机器人	213	215	1
603315.SH	福鞍股份	4	4	-4
002342.SZ	巨力索具	13	15	11
002444.SZ	巨星科技	320	444	39
300095.SZ	华伍股份	25	33	34
002520.SZ	日发精机	51	93	10
300165.SZ	天瑞仪器	23	29	27
300193.SZ	佳士科技	86	106	23
300382.SZ	斯莱克	56	60	9
002793.SZ	东音股份	54	49	-10
300435.SZ	中泰股份	40	42	4
300445.SZ	康斯特	29	36	24
300450.SZ	先导智能	327	393	20
300470.SZ	日机密封	74	103	40
300480.SZ	光力科技	19	24	23
601882.SH	海天精工	53	35	-33
603203.SH	快克股份	72	78	9
300540.SZ	深冷股份	7	10	36
300553.SZ	集智股份	11	11	4
603036.SH	如通股份	15	25	68
603298.SH	杭叉集团	316	348	10
603337.SH	杰克股份	220	192	-13
603626.SH	科森科技	75	-30	-140
002849.SZ	威星智能	33	38	17





300667.SZ	必创科技	8	9	11
603656.SH	泰禾光电	35	20	-44
300756.SZ	中山金马	62	65	5
002871.SZ	伟隆股份	30	27	-13
603269.SH	海鸥股份	11	12	11
002877.SZ	智能自控	24	25	4
300594.SZ	朗进科技	45	50	10
300091.SZ	金通灵	109	101	-8
603617.SH	君禾股份	43	42	-4
603757.SH	大元泵业	87	74	-15
603500.SH	祥和实业	30	52	74
603321.SH	梅轮电梯	36	24	-32
300351.SZ	永贵电器	76	57	-25
603289.SH	泰瑞机器	44	62	42
603912.SH	佳力图	51	51	2
300391.SZ	康跃科技	67	46	-31
300421.SZ	力星股份	38	30	-20
603283.SH	赛腾股份	54	60	12
603185.SH	上机数控	120	96	-21
603700.SH	宁波水表	60	80	33
300718.SZ	长盛轴承	69	57	-17
300757.SZ	罗博特科	41	31	-26
603318.SH	派思股份	27	-44	-262
002158.SZ	汉钟精机	105	95	-9
002857.SZ	三晖电气	2	2	2

数据来源: Wind, 长城国瑞证券研究所  
注: 标红为本报告期更新

## 股票投资评级说明

### 证券的投资评级：

以报告日后的 6 个月内，证券相对于市场基准指数的涨跌幅为标准，定义如下：

买入：相对强于市场表现 20%以上；

增持：相对强于市场表现 10%~20%；

中性：相对市场表现在-10%~+10%之间波动；

减持：相对弱于市场表现 10%以下。

### 行业的投资评级：

以报告日后的 6 个月内，行业相对于市场基准指数的涨跌幅为标准，定义如下：

看好：行业超越整体市场表现；

中性：行业与整体市场表现基本持平；

看淡：行业弱于整体市场表现。

我们在此提醒您，不同证券研究机构采用不同的评级术语及评级标准。我们采用的是相对评级体系，表示投资的相对比重建议；投资者买入或者卖出证券的决定取决于个人的实际情况，比如当前的持仓结构以及其他需要考虑的因素。投资者应阅读整篇报告，以获取比较完整的观点与信息，不应仅仅依靠投资评级来推断结论。

本报告采用的基准指数：沪深 300 指数。

### 法律声明：“股市有风险，入市需谨慎”

长城国瑞证券有限公司已通过中国证监会核准开展证券投资咨询业务。在本机构、本人所知情的范围内，本机构、本人以及财产上的利害关系人与所评价的证券没有利害关系。本报告中的信息均来源于公开资料，我公司对这些信息的准确性及完整性不作任何保证，不保证报告信息已做最新变更，在任何情况下，报告中的信息或所表达的意见并不构成对所述证券买卖的出价或询价。在任何情况下，我公司不就本报告中的任何内容对任何投资做出任何形式的担保，投资者据此投资，投资风险自我承担。本报告版权归本公司所有，未经本公司事先书面授权，任何机构和个人均不得以任何形式翻版、复制、刊载或转发，否则，本公司将保留随时追究其法律责任的权利。