

机械设备行业周报

本研究报告可在汤森路透, 彭博, 标准普尔 Capital IQ, 万得, 同花顺, 大智慧, 东方财富, FactSet, AlphaSense 等终端机或研报平台购得。

原材料	价格(指数)	周变化%
钢铁	144.79	-1.5
铝	1,001.05	-0.1
铜	2,807.15	0.9
塑料	888.45	-1.0
天然橡胶期货 (元/吨)	11,815	3.8
布伦特原油 (美元/吨)	60.43	2.6

7月	产量	月变化%
专用设备(万台)	11.0	4.5
冶炼设备(万吨)	6.1	8.6
水泥设备(万吨)	2.7	-26.4
仪器仪表(百万台)	21.8	-10.4
工程机械(万台)	1.6	-26.0
普通机械(万台)	6.1	-6.2
机车(辆)	83	-64.7
民用钢质船舶 (万吨)	266.6	-4.6

8月	产量	月变化%
PMI	49.5	-0.4

数据来源: ChinaKnowledge 数据库, 上海金属市场, 中国钢铁工业协会

订阅联系:

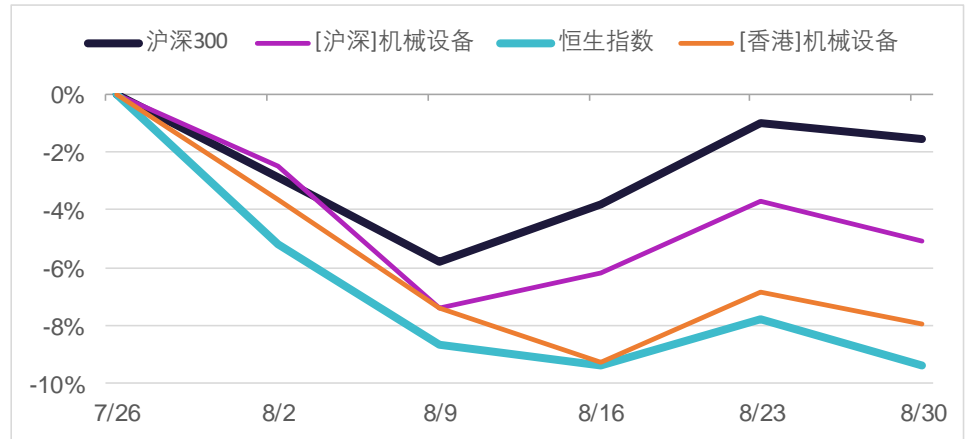
中国区客服/发布经理: 华军
 邮箱: jack_hua@chinaknowledge.com
 电话: (86)2166075069

全球发布经理: Ted Worley
 邮箱: ted_worley@chinaknowledge.com

亚洲区客服经理: Catherine Yap
 邮箱: catherine_yap@chinaknowledge.com
 电话: (65)67431728

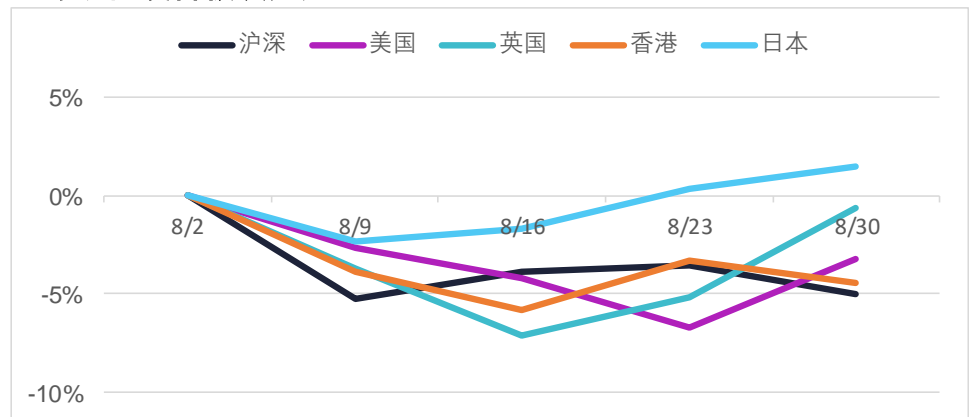
行业研究部分析师: 黄哲
 电话: (86)2166075062

沪深 vs 香港机械设备行业股价走势



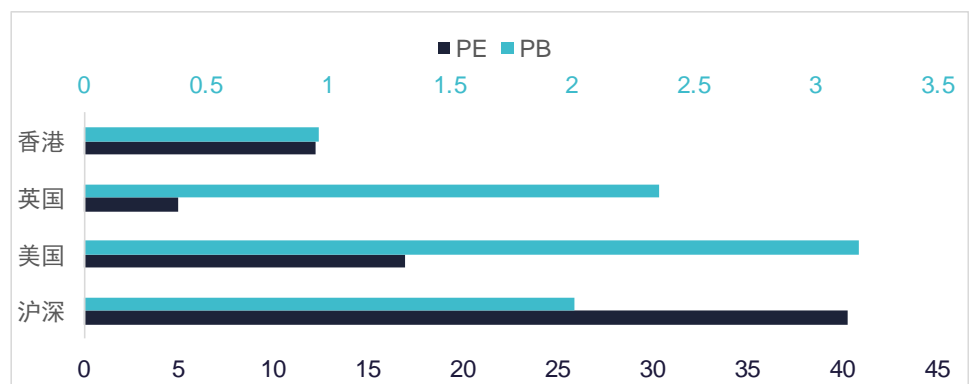
数据来源: ChinaKnowledge 数据库, 上交所, 深交所

全球机械设备板块走势



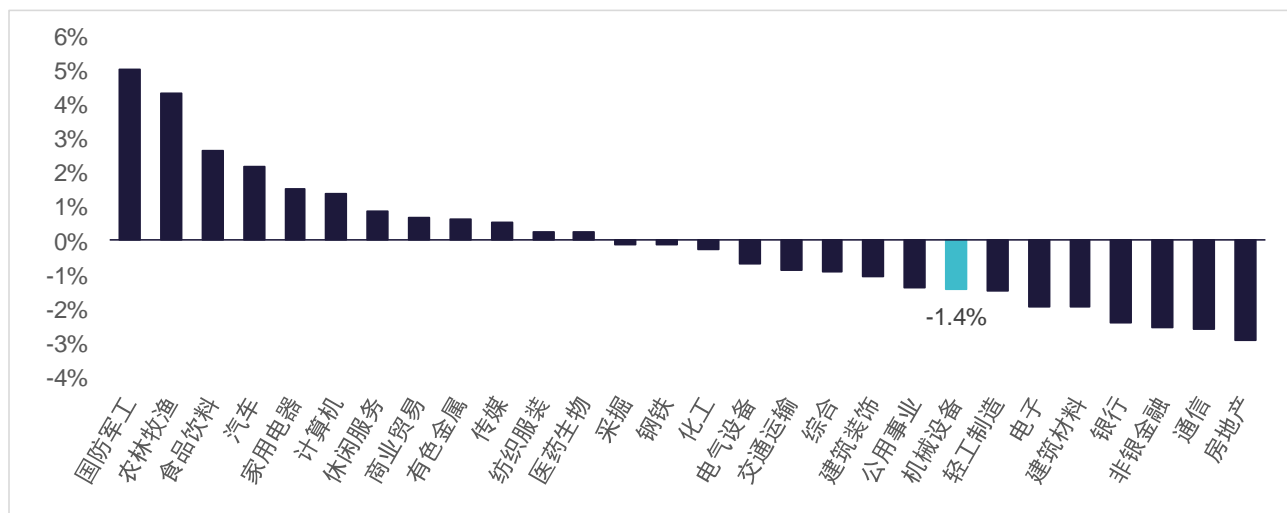
数据来源: ChinaKnowledge 数据库, 上交所, 深交所, 港交所, 美交所, 英交所

全球机械设备行业 PE 和 PB 对比



数据来源: ChinaKnowledge 数据库, 上交所, 深交所, 港交所, 美交所, 英交所

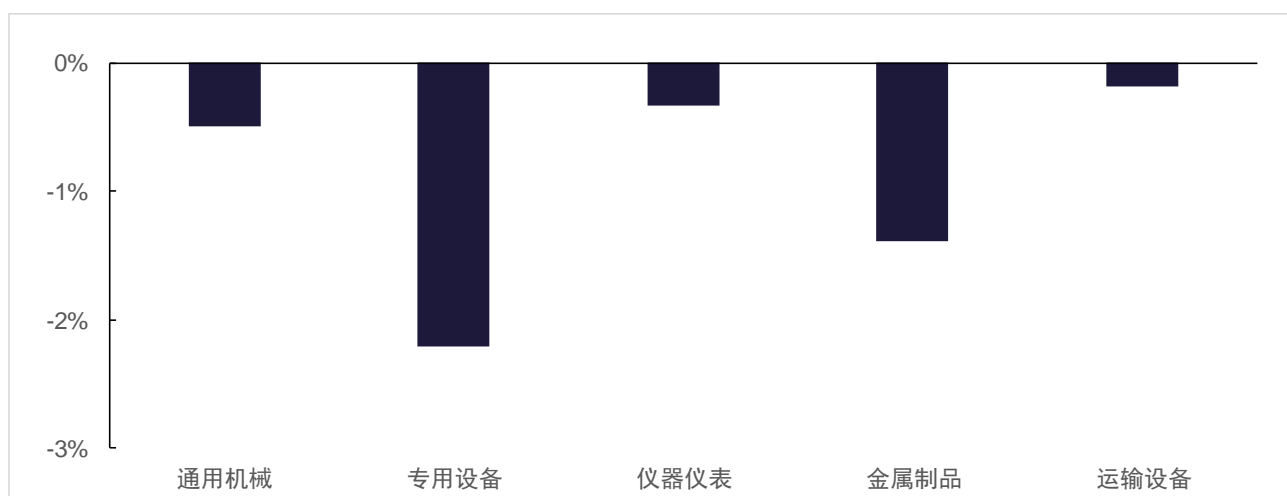
行业周涨跌幅



数据来源：Chinaknowledge 数据库，上交所，深交所

上周，机械设备行业整体走势偏弱，排在 28 个行业的 21 位，降幅 1.4%，处于行业中下游段。

细分行业周涨跌幅



数据来源：Chinaknowledge 数据库，上交所，深交所

注：细分行业的成分股见附录

在机械设备的细分成分股中，所有板块均出现不同程度的下降，专用设备降幅最大，高达 2.2%。

本周专用设备龙头公司三一重工（600351）与中联重科（000157）发布半年报，公司股价有所回落，修正前期过热的市场情绪。

行业宏观和政策新闻

美团已开始试水无人机和机器人送外卖

8月29日，上海，在2019年世界人工智能大会举办期间，美团首席科学家、无人配送部总经理夏华夏在接受澎湃新闻记者采访时介绍，未来很长的时间里，会是“人机协同”的状态去做外卖配送，不是单纯依靠人力或机器。美团在世界人工智能大会的展位带来了在无人配送领域的研发成果，展示了小型无人配送车、室内无人配送机器人、无人机配送等。

中国船舶工业系统工程研究院与海兰信签约 欲共同开展智慧海洋战略合作

8月29日，首届“智慧海洋领域5G技术创新应用发展论坛”在海南举办，论坛主要围绕5G技术在智慧海洋领域中的应用等相关主题进行研讨。论坛上，中国船舶工业系统工程研究院与海兰信签署了战略合作协议，双方将围绕“海上信息基础设施建设”、“全国雷达网市场布局”、以及“无人机动系统”、“海底接驳系统”等国家重大项目展开全方位合作。

我国再压减内燃机等13类生产许可

8月28日，李克强总理主持召开国务院常务会议，部署深化放管结合加强事中事后监管，促进公平竞争提升市场效率，决定再取消一批工业产品生产许可证，更大释放市场主体创新创造活力。会议决定，在近年来大幅压减生产许可证基础上，再取消内燃机、汽车制动液等13类产品生产许可证。

中国工业互联网研究院首家分院落户重庆

8月26日，中国工业互联网研究院与重庆市经济和信息化委员会、重庆市通信管理局、重庆市北碚区人民政府在2019中国国际智能产业博览会上共同签署《共建中国工业互联网研究院重庆分院和国家工业互联网大数据重庆分中心合作协议》。中国工业互联网研究院重庆分院和国家工业互联网大数据重庆分中心将围绕工业互联网领域的网络、平台、安全三大功能体系和大数据资源的汇聚、分析和交换，推进工业互联网的科技创新、产业集聚和行业应用，助力重庆建设成为国家工业互联网战略布局西部核心区。

广东省市场监管局抽查20批次砂轮产品 不合格6批次

8月26日，广东省市场监督管理局网站发布《关于2018年度生产领域不间断电源、吸油烟机、机动车配件、铝合金建筑型材、铝合金门窗、摩托车乘员头盔、砂轮等7种产品质量监督抽查情况的通告》。据通告，砂轮不合格6批次。

公司公告

受基建需求等利好驱动，中联重科上半年净利同比近增 200%

8月30日晚间，工程机械龙头企业中联重科股份有限公司（000157）发布2019年半年度报告称，报告期内，实现营业收入222.62亿元，同比增长51.23%；归属于母公司净利润25.76亿元，同比增长198.11%；经营性现金流35.75亿元，同比增长124.19%。中联重科表示，上半年，工程机械行业受基建需求拉动、环保升级、设备更新换代、人工替代效应等多重利好驱动影响，规模持续增长。

工程机械龙头三一重工：受下游基建需求拉动，净利润同比翻番

8月29日晚间，工程机械龙头企业三一重工股份有限公司（600031）发布2019年半年度报告称，报告期内，实现营业收入433.86亿元，同比增长54.27%；归属于上市公司股东的净利润67.48亿元，同比增长99.14%。三一重工表示，这是上市公司成立以来最好的经营业绩。报告期内，受下游基建需求拉动、国家加强环境治理、设备更新需求增长、人工替代效应等因素推动，工程机械行业持续快速增长。

建设机械：2019上半年归母净利润同比翻2倍，增幅远超营收

8月29日，建设机械(600984)披露中报，公司2019上半年实现营业总收入14亿，同比增长51.9%；实现归母净利润1.9亿，同比增长217.5%；每股收益为0.23元。报告期内，公司毛利率为36.8%，同比提高5.7个百分点，净利率为13.4%，同比提高6.9个百分点。

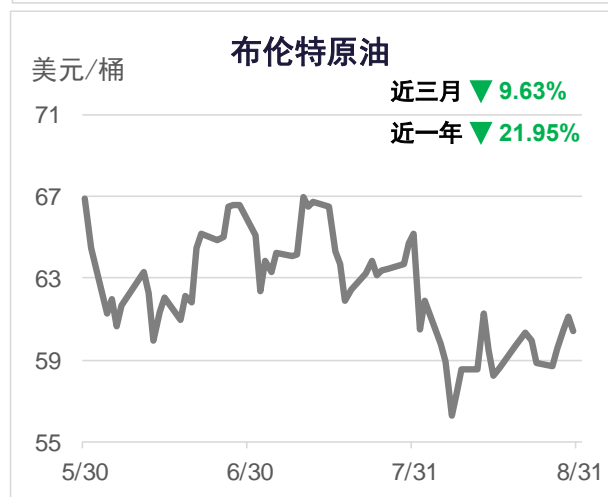
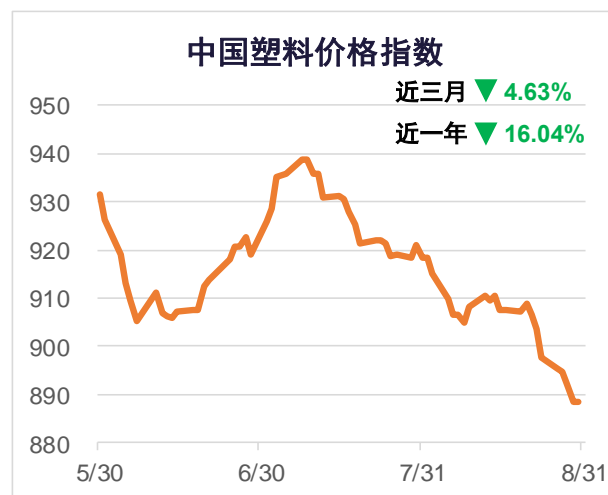
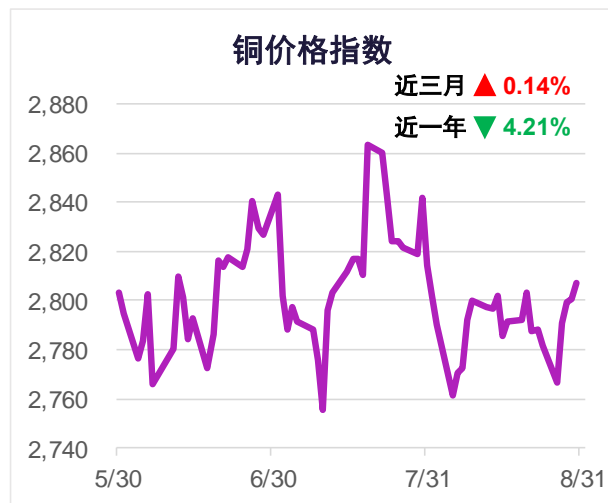
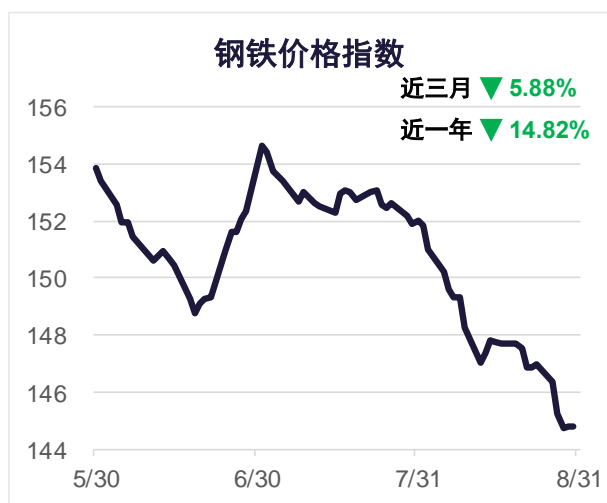
华锐风电陷诉讼风波 7000万元被冻结

8月28日，华锐风电(601558)发布公告称收到北京市第一中级人民法院下发的《应诉通知书》及《民事裁定书》。公告显示，瓦房店轴承集团风电轴承有限责任公司(下称瓦房店轴承公司)以买卖合同纠纷为由起诉公司，瓦房店轴承公司长期与公司有业务往来，向公司供应变桨轴承、偏航轴承等产品，主张公司拖欠其货款。要求华锐风电立即偿还原告货款69,743,238.39元及利息。

苏常柴A上半年净利1906万拓展市场空间

8月28日，苏常柴A(000570)发布半年度报告，公告显示，报告期内实现营收11.16亿元，同比下滑5.98%；归属于上市公司股东的净利润1905.8万元，较上年同期增长2.25%；基本每股收益为0.0339元，上年同期为0.0332元。据了解，上半年，公司应收账款比年初增加364,413,521.17元，上升96.19%，主要是因为公司上半年度为拓展市场空间，适度赊账，且多缸机产品客户大部分是主机配套单位，账期相对较长。

机械设备主要原材料价格指数走势



数据来源：ChinaKnowledge 数据库，兰格钢铁网，上海有色经书市场

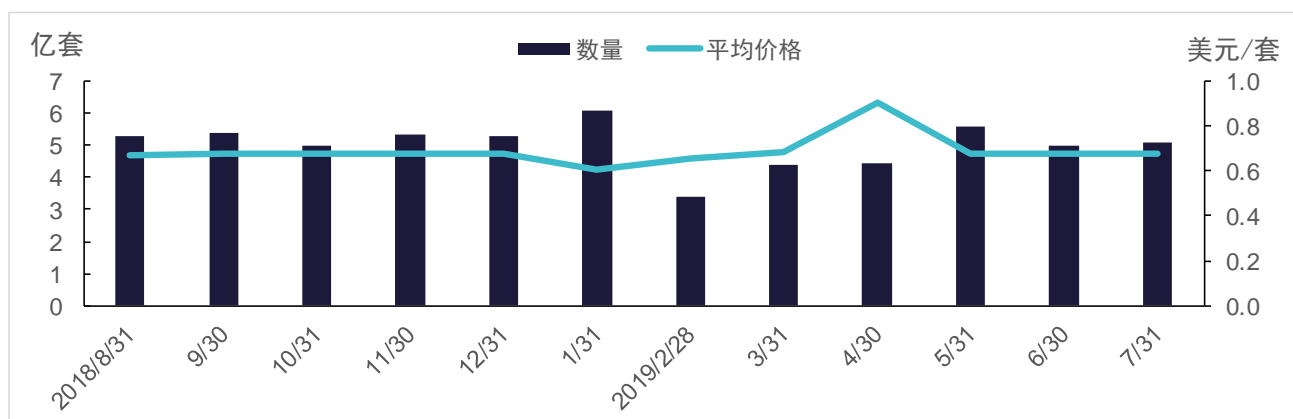
上周铜价走势强势，铝价保持震荡，而钢铁价格和塑料价格延续之前下降趋势。

八月，布伦特原油价格从 55.8 美元/桶支撑位反弹，一度走高。但由于俄罗斯未履行减产承诺令原油多头信心受挫，上周五油价打破连涨再遭冲击。

天然橡胶在八月出现大幅度上涨，但九月是割胶期，供应量会有所增加，橡胶价格反弹趋势有限。

机械设备板块主要产品出口

轴承出口

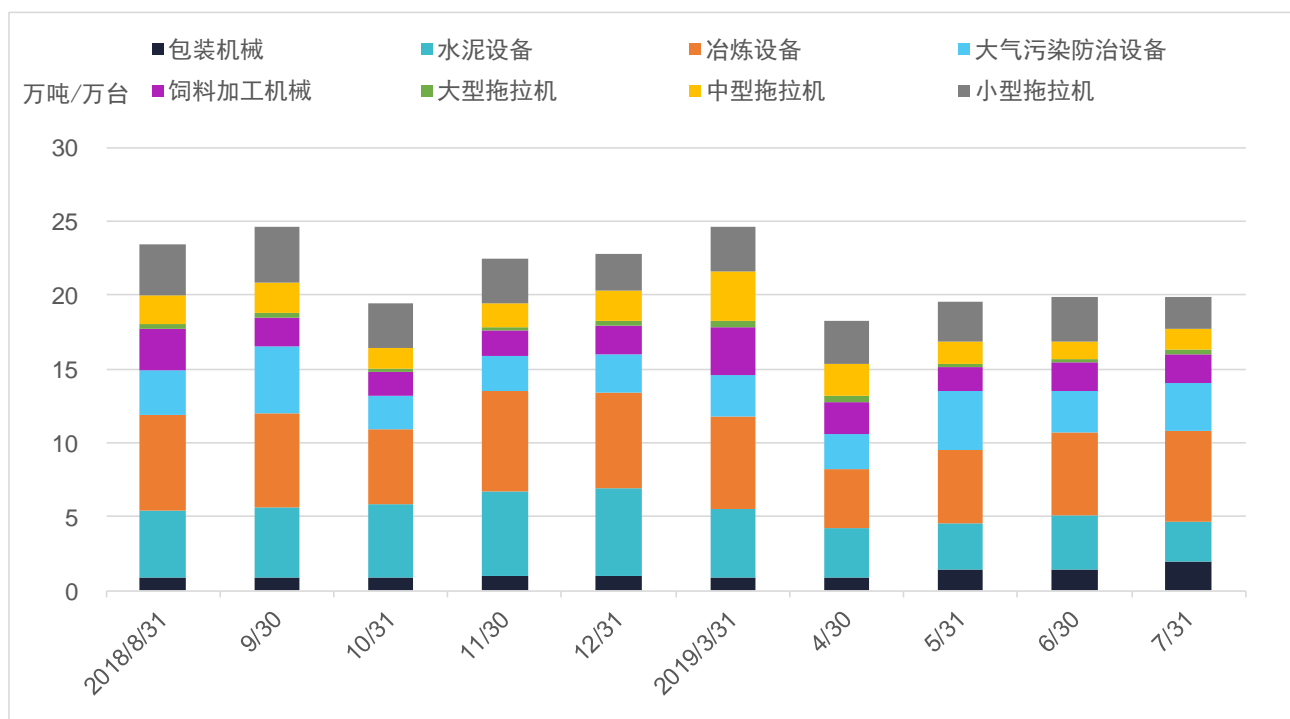


数据来源: Chinaknowledge 数据库, 中国海关总署

轴承是当代机械设备中一种重要零部件, 今年7月, 轴承出口量超过5亿套, 较6月有所回升, 出口均价在四月份价格稍有上涨, 近三个月有回落到0.68美元/套左右。

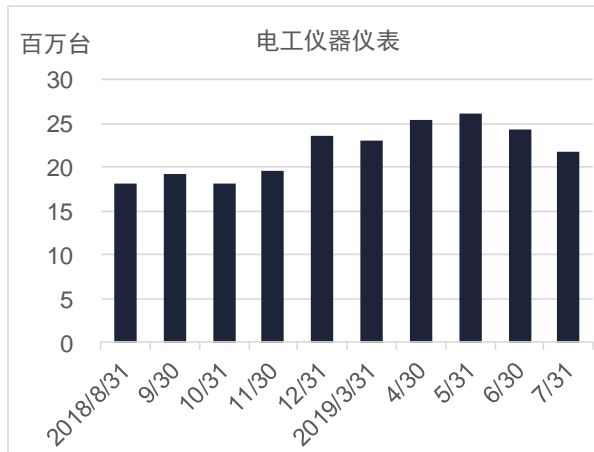
机械设备板块主要产品产量

专用设备

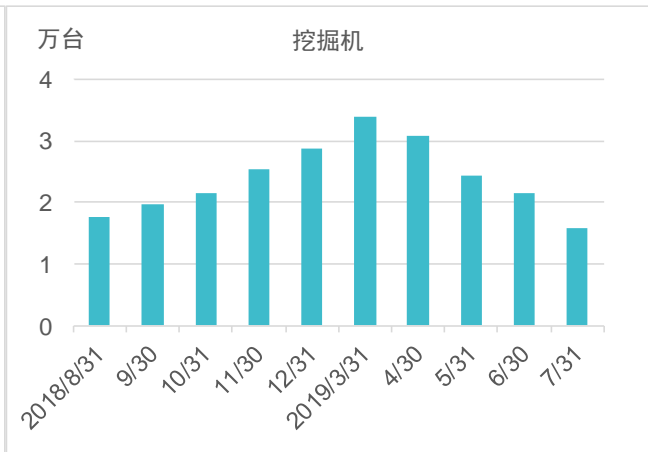


数据来源: Chinaknowledge 数据库, 中国工程机械工业协会

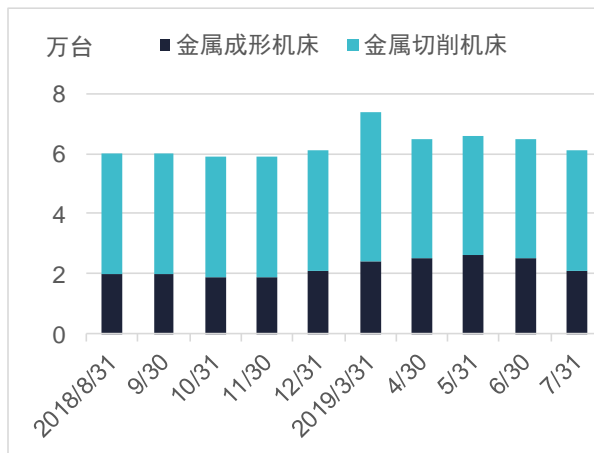
仪器仪表



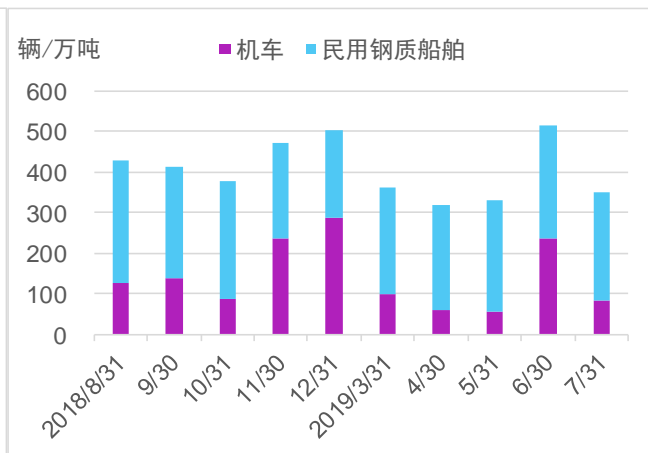
工程机械



普通机械



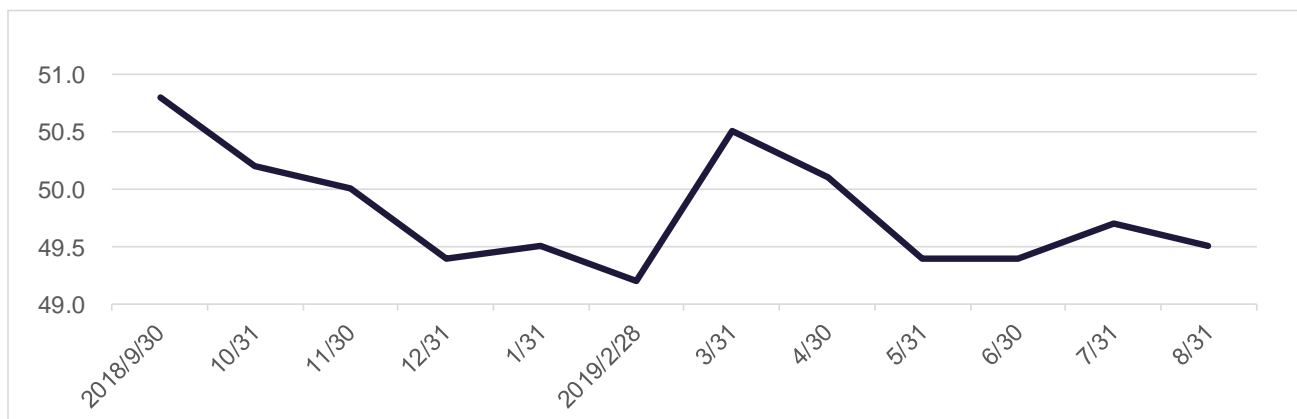
非汽车交运设备



数据来源: Chinaknowledge 数据库, 中国工程机械工业协会

7月整体上机械设备主要产品产量除包装机械上升, 其他产品产量均下降。

制造业采购经理指数(PMI)



数据来源: Chinaknowledge 数据库, 国家统计局

注: PMI (=订单×30%+生产×25%+雇员×20%+配送×15%+存货×10%) 是国际通行的宏观经济监测体系, 涵盖生产与流通、制造业与非制造业等领域, 对国家经济活动的监测和预测具有重要作用。

2019 一季度 QFII 持股机械设备行业排名前三十

排名	证券代码	证券简称	占流通股比例(%)	持仓市值(百万元人民币)	QFII 属地	持股机构
1	601100	恒立液压	2.4	698.0	德国	德意志银行股份有限公司
2	600835	上海机电	3.3	462.0	新加坡	新加坡政府投资有限公司
3	300450	先导智能	1.9	340.1	瑞士	瑞士联合银行集团
4	300450	先导智能	1.6	282.5	新加坡	新加坡政府投资有限公司
5	600761	安徽合力	2.8	241.2	中国香港	香港上海汇丰银行有限公司
6	002595	豪迈科技	1.4	235.6	中国香港	香港金融管理局
7	002353	杰瑞股份	1.0	224.9	澳门	澳门金融管理局
8	002353	杰瑞股份	0.8	177.0	澳大利亚	国家第一养老金信托公司
9	600761	安徽合力	2.0	167.1	中国香港	香港金融管理局
10	600835	上海机电	1.0	141.3	澳门	澳门金融管理局
11	600582	天地科技	0.7	117.7	科威特	科威特政府投资局
12	002459	天业通联	2.3	105.4	中国香港	国泰君安金融控股有限公司
13	600761	安徽合力	1.0	84.4	英国	首域投资管理(英国)有限公司
14	300007	汉威科技	1.7	66.9	德国	德意志银行股份有限公司
15	000811	冰轮环境	1.1	65.1	德国	德意志银行股份有限公司
16	603308	应流股份	1.4	62.1	挪威	挪威中央银行
17	002833	弘亚数控	1.8	53.7	挪威	挪威中央银行
18	300724	捷佳伟创	1.8	49.0	中国香港	香港金融管理局
19	601369	陕鼓动力	0.4	47.5	阿联酋	阿布达比投资局
20	603308	应流股份	0.8	36.0	加拿大	不列颠哥伦比亚省投资管理公司
21	000852	石化机械	0.4	23.5	瑞士	瑞士联合银行集团
22	002490	山东墨龙	0.6	16.6	英国	摩根士丹利公司
23	603617	君禾股份	2.7	15.9	法国	法国兴业银行
24	000551	创元科技	0.5	14.4	法国	法国兴业银行
25	002490	山东墨龙	0.5	12.9	法国	法国兴业银行
26	603187	海容冷链	1.3	12.5	法国	法国兴业银行
27	603800	道森股份	0.4	11.6	法国	法国兴业银行
28	603278	大业股份	0.7	10.9	法国	法国兴业银行
29	002026	山东威达	0.4	10.5	法国	法国兴业银行
30	002890	弘宇股份	1.0	10.4	法国	法国兴业银行
31	603901	永创智能	0.6	9.4	法国	法国兴业银行
32	603339	四方科技	0.9	9.4	澳大利亚	领航投资澳洲有限公司
33	603331	百达精工	1.5	8.1	法国	法国兴业银行

数据来源: Chinaknowledge 数据库, 外管局

排名	证券代码	证券简称	占流通股比例(%)	持仓市值 (百万元人民币)	QFII 属地	持股机构
34	601798	ST 蓝科	0.3	7.8	法国	法国兴业银行
35	300553	集智股份	1.1	7.3	法国	法国兴业银行
36	601038	一拖股份	0.2	7.3	法国	法国兴业银行
37	600302	标准股份	0.3	7.0	法国	法国兴业银行
38	300619	金银河	0.8	6.9	法国	法国兴业银行
39	603159	上海亚虹	1.2	6.7	法国	法国兴业银行
40	000570	苏常柴 A	0.3	6.6	澳大利亚	领航投资澳洲有限公司
41	603269	海鸥股份	1.0	6.1	法国	法国兴业银行
42	603029	天鹅股份	1.0	6.1	法国	法国兴业银行
43	300354	东华测试	0.4	6.0	法国	法国兴业银行
44	300718	长盛轴承	0.7	6.0	瑞士	瑞士联合银行集团
45	603185	上机数控	0.3	5.6	法国	法国兴业银行
46	603339	四方科技	0.5	5.1	法国	法国兴业银行
47	300720	海川智能	0.6	4.9	法国	法国兴业银行
48	603500	祥和实业	0.7	4.7	法国	法国兴业银行
49	603277	银都股份	0.2	3.9	法国	法国兴业银行
50	002877	智能自控	0.4	3.5	英国	摩根士丹利公司
51	603321	梅轮电梯	0.4	3.4	法国	法国兴业银行
52	002931	锋龙股份	0.5	3.3	法国	法国兴业银行
53	603331	百达精工	0.5	2.6	瑞士	瑞士联合银行集团

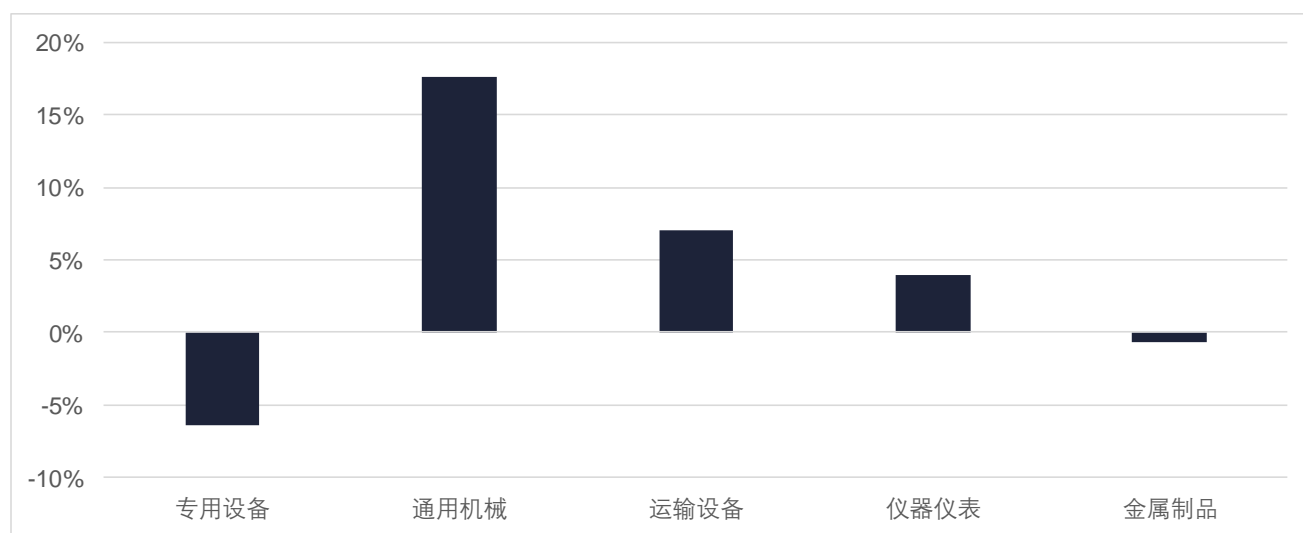
数据来源：Chinaknowledge 数据库，外管局

陆股通持仓市值排名

排名	证券代码	证券名称	陆股通持仓市值 (亿元人民币)	市值变动 (%)	占已发行股 比例 (%)
1	600031	三一重工	84.0	-7.1	7.5
2	601100	恒立液压	22.7	33.2	7.8
3	002353	杰瑞股份	21.8	1.4	8.8
4	000157	中联重科	16.0	-9.9	4.7
5	601766	中国中车	15.8	8.5	0.9
6	300450	先导智能	15.4	-8.6	5.7
7	000425	徐工机械	14.5	-10.7	4.3
8	603338	浙江鼎力	7.3	-12.1	3.9
9	002690	美亚光电	5.4	-8.7	2.7
10	002366	台海核电	3.2	5.2	4.0
11	002747	埃斯顿	2.9	0.0	3.7
12	000039	中集集团	1.8	2.0	1.2
13	000528	柳工	1.7	-6.2	1.9
14	603556	海兴电力	1.4	64.1	5.4
15	002595	豪迈科技	1.4	-19.9	0.9
16	300024	机器人	1.3	0.7	0.6
17	300349	金卡智能	1.2	-18.3	1.9
18	002444	巨星科技	1.1	-9.7	0.9
19	300572	安车检测	0.9	15.1	1.0
20	600835	上海机电	0.8	-37.4	0.6

数据来源：Chinaknowledge 数据库，港交所

机械设备细分行业—陆股通持股市值变动(8.23-8.30)



数据来源：Chinaknowledge 数据库，港交所

上周，机械设备二级行业中，通用机械行业陆股通增持最大，持股市值接近 13%。

沪深股周涨跌幅排名

排名	证券代码	证券名称	周涨跌幅%	收盘价	排名	证券代码	证券名称	周涨跌幅%	收盘价
1	601100	恒立液压	15.2	33.0	17	002347	泰尔股份	5.8	4.6
2	002353	杰瑞股份	4.9	25.9	18	300629	新劲刚	5.5	20.2
3	601608	中信重工	1.8	4.0	19	300114	中航电测	5.4	10.3
4	601106	中国一重	0.7	3.1	20	002342	巨力索具	5.3	3.4
5	600528	中铁工业	0.2	10.2	21	603036	如通股份	5.0	11.9
6	601766	中国中车	0.0	7.3	22	002430	杭氧股份	5.0	14.2
7	603338	浙江鼎力	-0.2	54.6	23	002793	东音股份	5.0	17.0
8	000039	中集集团	-1.1	9.9	24	002535	林州重机	4.9	3.4
9	688006	杭可科技	-1.2	52.0	25	300483	沃施股份	4.8	41.9
10	300024	机器人	-2.8	14.4	26	300441	鲍斯股份	4.7	8.1
11	688009	中国通号	-3.0	9.5	27	600815	*ST厦工	4.5	3.1
12	000425	徐工机械	-3.6	4.3	28	300154	瑞凌股份	4.2	6.4
13	688001	华兴源创	-4.0	51.9	29	600592	龙溪股份	4.1	17.0
14	000157	中联重科	-4.5	5.3	30	002884	凌霄泵业	4.0	14.4
15	600031	三一重工	-4.5	13.5	31	603298	杭叉集团	3.6	12.0
16	688033	天宜上佳	-4.7	40.5	32	002204	大连重工	3.5	3.5
17	002690	美亚光电	-4.8	29.3	33	300210	森远股份	3.4	3.9
18	688012	中微公司	-6.3	70.7	34	300281	金明精机	3.4	5.9
19	300450	先导智能	-7.6	30.7	35	300416	苏试试验	3.3	20.1
1	000595	宝塔实业	42.5	4.0	36	300306	远方信息	3.2	9.6
2	000410	*ST沈机	26.9	5.5	37	603690	至纯科技	3.0	22.4
3	603315	福鞍股份	17.4	12.8	38	601369	陕鼓动力	2.8	6.3
4	603556	海兴电力	15.8	15.7	39	688022	瀚川智能	2.7	64.0
5	002111	威海广泰	14.8	14.3	40	002779	中坚科技	2.7	14.8
6	300095	华伍股份	12.7	6.5	41	000852	石化机械	2.1	6.3
7	300099	精准信息	11.3	7.9	42	002564	天沃科技	2.0	5.0
8	600501	航天晨光	10.2	9.5	43	603277	银都股份	1.8	9.0
9	603308	应流股份	9.3	9.7	44	002509	天广中茂	1.8	1.7
10	300411	金盾股份	9.0	8.0	45	300667	必创科技	1.7	29.9
11	000901	航天科技	8.8	12.6	46	000976	华铁股份	1.6	5.1
12	600579	天华院	8.7	10.9	47	603985	恒润股份	1.6	15.3
13	300362	天翔环境	8.6	3.4	48	603311	金海环境	1.6	9.7
14	002483	润邦股份	8.3	4.3	49	300091	金通灵	1.5	4.0
15	600375	华菱星马	7.8	5.1	50	603966	法兰泰克	1.3	10.0
16	002686	亿利达	6.0	6.4	51	002097	山河智能	1.2	5.8

数据来源: Chinaknowledge 数据库, 上交所, 深交所

注: 蓝色区域为市值高于 180 亿人民币的机械设备公司

排名	证券代码	证券名称	周涨跌幅%	收盘价	排名	证券代码	证券名称	周涨跌幅%	收盘价
52	300435	中泰股份	1.2	11.6	87	300417	南华仪器	0.0	50.6
53	300351	永贵电器	1.2	8.5	88	002747	埃斯顿	0.0	9.2
54	300669	沪宁股份	1.2	21.6	89	600984	建设机械	0.0	7.8
55	600761	安徽合力	1.1	9.0	90	002282	博深股份	0.0	8.9
56	002651	利君股份	1.1	4.5	91	603969	银龙股份	0.0	4.1
57	603012	创力集团	1.1	11.2	92	300195	长荣股份	0.0	7.7
58	002272	川润股份	1.1	4.7	93	000816	ST 慧业	0.0	1.5
59	603699	纽威股份	1.1	11.3	94	603011	合锻智能	0.0	4.7
60	603915	国茂股份	1.0	15.8	95	000880	潍柴重机	-0.1	7.6
61	600582	天地科技	0.9	3.2	96	300066	三川智慧	-0.2	4.5
62	002795	永和智控	0.9	13.4	97	603500	祥和实业	-0.2	12.2
63	002520	日发精机	0.9	7.0	98	600388	龙净环保	-0.3	10.6
64	600520	文一科技	0.8	11.7	99	300092	科新机电	-0.3	6.9
65	002843	泰嘉股份	0.8	8.0	100	300470	日机密封	-0.3	26.5
66	300486	东杰智能	0.7	12.6	101	002598	山东章鼓	-0.3	6.4
67	603318	派思股份	0.7	24.1	102	002691	冀凯股份	-0.3	6.3
68	000570	苏常柴 A	0.7	4.5	103	603488	展鹏科技	-0.4	8.1
69	603686	龙马环卫	0.6	16.1	104	002150	通润装备	-0.4	5.3
70	300521	爱司凯	0.6	10.3	105	603028	赛福天	-0.4	10.0
71	603901	永创智能	0.5	7.5	106	600841	上柴股份	-0.4	7.4
72	002122	*ST 天马	0.5	1.9	107	300201	海伦哲	-0.4	4.9
73	002459	天业通联	0.5	11.6	108	300161	华中数控	-0.5	15.4
74	603662	柯力传感	0.5	42.5	109	002526	山东矿机	-0.5	2.2
75	300173	智慧松德	0.5	4.4	110	603131	上海沪工	-0.5	14.7
76	000811	冰轮环境	0.4	7.1	111	000837	秦川机床	-0.5	4.2
77	600843	上工申贝	0.4	7.3	112	300509	新美星	-0.5	8.1
78	603088	宁波精达	0.3	8.8	113	002073	软控股份	-0.5	6.0
79	002338	奥普光电	0.3	13.0	114	603029	天鹅股份	-0.5	14.0
80	603666	亿嘉和	0.3	63.2	115	600860	京城股份	-0.5	5.7
81	002833	弘亚数控	0.3	32.7	116	002026	山东威达	-0.6	5.2
82	300064	豫金刚石	0.3	3.7	117	600560	金自天正	-0.6	8.7
83	300457	赢合科技	0.2	24.1	118	300341	麦克奥迪	-0.6	5.1
84	002816	和科达	0.2	17.7	119	300604	长川科技	-0.6	21.9
85	002278	神开股份	0.2	5.9	120	300464	星徽精密	-0.6	8.1
86	000777	中核科技	0.1	12.9	121	300370	安控科技	-0.6	3.2

数据来源: Chinaknowledge 数据库, 上交所, 深交所

排名	证券代码	证券名称	周涨跌幅%	收盘价	排名	证券代码	证券名称	周涨跌幅%	收盘价
122	002931	锋龙股份	-0.6	25.7	157	002164	宁波东力	-1.3	3.9
123	600172	黄河旋风	-0.6	3.2	158	002877	智能自控	-1.3	8.3
124	600545	卓郎智能	-0.6	6.3	159	300126	锐奇股份	-1.3	5.3
125	300257	开山股份	-0.6	9.3	160	300415	伊之密	-1.3	6.7
126	002248	华东数控	-0.6	7.7	161	002857	三晖电气	-1.4	13.7
127	002006	精功科技	-0.7	4.6	162	300718	长盛轴承	-1.4	18.6
128	300780	德恩精工	-0.7	22.6	163	300145	中金环境	-1.4	3.6
129	300776	帝尔激光	-0.7	133.8	164	600495	晋西车轴	-1.4	4.2
130	600992	贵绳股份	-0.7	7.3	165	000821	京山轻机	-1.4	7.0
131	601798	ST 蓝科	-0.8	6.5	166	600499	科达洁能	-1.4	4.1
132	688333	铂力特	-0.8	73.4	167	300084	海默科技	-1.4	4.8
133	002529	海源复材	-0.8	6.3	168	603278	大业股份	-1.5	10.2
134	002730	电光科技	-0.8	7.4	169	002757	南兴股份	-1.5	19.0
135	603800	道森股份	-0.8	11.8	170	600320	振华重工	-1.5	3.4
136	300442	普丽盛	-0.9	13.6	171	300402	宝色股份	-1.5	10.1
137	002667	鞍重股份	-0.9	6.5	172	300259	新天科技	-1.5	3.3
138	300412	迦南科技	-0.9	6.3	173	603090	宏盛股份	-1.5	16.0
139	603331	百达精工	-1.0	15.5	174	300007	汉威科技	-1.5	12.6
140	603111	康尼机电	-1.0	5.1	175	002366	台海核电	-1.5	9.2
141	002490	山东墨龙	-1.0	4.1	176	603956	威派格	-1.6	17.1
142	300594	朗进科技	-1.0	32.4	177	002031	巨轮智能	-1.6	1.9
143	300391	康跃科技	-1.0	6.1	178	601002	晋亿实业	-1.6	6.2
144	002132	恒星科技	-1.0	3.0	179	300445	康斯特	-1.6	12.9
145	601038	一拖股份	-1.0	6.8	180	300222	科大智能	-1.6	10.9
146	002046	轴研科技	-1.1	7.5	181	300179	四方达	-1.6	4.8
147	300557	理工光科	-1.1	26.9	182	300786	国林环保	-1.6	52.5
148	000551	创元科技	-1.1	6.4	183	600169	太原重工	-1.7	2.4
149	002722	金轮股份	-1.1	14.2	184	300421	力星股份	-1.7	6.5
150	300720	海川智能	-1.1	15.0	185	603855	华荣股份	-1.7	8.8
151	000008	神州高铁	-1.1	3.5	186	603321	梅轮电梯	-1.7	7.5
152	600481	双良节能	-1.2	3.3	187	600444	国机通用	-1.7	11.0
153	600218	全柴动力	-1.2	11.6	188	000528	柳工	-1.8	6.2
154	002689	远大智能	-1.2	4.1	189	300293	蓝英装备	-1.8	7.7
155	002896	中大力德	-1.2	23.1	190	300648	星云股份	-1.8	16.6
156	300503	昊志机电	-1.3	7.8	191	603680	今创集团	-1.9	10.6

数据来源: Chinaknowledge 数据库, 上交所, 深交所

排名	证券代码	证券名称	周涨跌幅%	收盘价	排名	证券代码	证券名称	周涨跌幅%	收盘价
192	603667	五洲新春	-1.9	7.8	227	300112	万讯自控	-2.8	7.7
193	300307	慈星股份	-1.9	5.1	228	002514	宝馨科技	-2.8	5.9
194	002532	新界泵业	-1.9	6.1	229	300549	优德精密	-2.8	14.5
195	300540	深冷股份	-2.0	14.6	230	300488	恒锋工具	-2.8	15.8
196	300619	金银河	-2.0	22.9	231	002960	青鸟消防	-2.8	32.3
197	300354	东华测试	-2.1	12.3	232	002487	大金重工	-2.8	4.1
198	600558	大西洋	-2.1	3.3	233	300080	易成新能	-2.9	5.4
199	002890	弘宇股份	-2.1	19.0	234	002613	北玻股份	-2.9	2.7
200	300724	捷佳伟创	-2.2	31.3	235	603279	景津环保	-2.9	24.0
201	603700	宁波水表	-2.2	22.6	236	002639	雪人股份	-3.0	8.9
202	600302	标准股份	-2.2	4.5	237	603611	诺力股份	-3.0	15.1
203	002819	东方中科	-2.2	18.3	238	002337	赛象科技	-3.0	3.9
204	300260	新莱应材	-2.2	11.6	239	300103	达刚路机	-3.0	9.4
205	300606	金太阳	-2.2	16.8	240	603076	乐惠国际	-3.0	23.0
206	603789	星光农机	-2.2	13.1	241	300471	厚普股份	-3.1	8.5
207	002438	江苏神通	-2.3	7.4	242	300572	安车检测	-3.1	48.4
208	603895	天永智能	-2.3	20.7	243	603169	兰石重装	-3.2	6.8
209	002552	宝鼎科技	-2.3	8.1	244	300700	岱勒新材	-3.2	27.7
210	300756	中山金马	-2.3	37.1	245	300228	富瑞特装	-3.2	5.1
211	300171	东富龙	-2.3	7.2	246	603960	克来机电	-3.2	26.8
212	300275	梅安森	-2.3	9.3	247	002685	华东重机	-3.3	5.0
213	300515	三德科技	-2.4	9.0	248	300480	光力科技	-3.3	14.7
214	002480	新筑股份	-2.4	4.0	249	300349	金卡智能	-3.3	14.5
215	603269	海鸥股份	-2.5	13.8	250	002698	博实股份	-3.4	8.9
216	000530	大冷股份	-2.6	4.2	251	002760	凤形股份	-3.4	16.9
217	603337	杰克股份	-2.6	19.3	252	300276	三丰智能	-3.4	9.3
218	300472	新元科技	-2.6	12.1	253	002021	*ST 中捷	-3.5	1.7
219	603656	泰禾光电	-2.6	15.0	254	300410	正业科技	-3.5	8.3
220	002943	宇晶股份	-2.6	29.0	255	300193	佳士科技	-3.5	8.8
221	600243	青海华鼎	-2.6	4.1	256	000925	众合科技	-3.5	6.3
222	002444	巨星科技	-2.6	10.7	257	603283	赛腾股份	-3.6	21.8
223	300512	中亚股份	-2.7	11.0	258	600526	*ST 菲达	-3.6	4.9
224	002871	伟隆股份	-2.7	20.8	259	688003	天准科技	-3.6	45.7
225	600262	北方股份	-2.8	20.1	260	603289	泰瑞机器	-3.6	11.9
226	300430	诚益通	-2.8	8.1	261	603638	艾迪精密	-3.7	24.4

数据来源: Chinaknowledge 数据库, 上交所, 深交所

排名	证券代码	证券名称	周涨跌幅%	收盘价	排名	证券代码	证券名称	周涨跌幅%	收盘价
262	002774	快意电梯	-3.7	8.1	292	300461	田中精机	-5.6	18.5
263	002523	天桥起重	-3.7	3.1	293	000680	山推股份	-5.9	3.5
264	002849	威星智能	-3.8	15.0	294	603757	大元泵业	-5.9	14.3
265	002559	亚威股份	-3.8	5.3	295	300551	古鳌科技	-6.3	17.1
266	002009	天奇股份	-4.0	7.8	296	300607	拓斯达	-6.4	38.6
267	300371	汇中股份	-4.0	11.6	297	002796	世嘉科技	-6.4	39.1
268	002158	汉钟精机	-4.0	7.8	298	002645	华宏科技	-6.5	9.0
269	300004	南风股份	-4.1	4.7	299	300751	迈为股份	-6.5	143.2
270	300097	智云股份	-4.1	9.6	300	601028	玉龙股份	-6.6	4.5
271	300165	天瑞仪器	-4.1	5.3	301	002837	英维克	-6.7	19.9
272	002192	融捷股份	-4.2	15.7	302	300567	精测电子	-6.7	45.0
273	002209	达意隆	-4.2	6.4	303	300345	红宇新材	-6.7	7.9
274	300757	罗博特科	-4.2	28.4	304	002786	银宝山新	-6.9	7.0
275	000584	哈工智能	-4.3	6.0	305	601177	杭齿前进	-7.0	11.3
276	688028	沃尔德	-4.4	108.9	306	002367	康力电梯	-7.3	7.8
277	600894	广日股份	-4.4	8.2	307	603626	科森科技	-7.5	7.3
278	300382	斯莱克	-4.4	5.4	308	300385	雪浪环境	-7.6	12.3
279	002633	申科股份	-4.6	8.2	309	002595	豪迈科技	-8.3	19.2
280	603203	快克股份	-4.7	21.9	310	603185	上机数控	-8.3	25.2
281	300553	集智股份	-4.8	36.7	311	600421	*ST 仰帆	-8.8	8.2
282	603356	华菱精工	-4.9	12.1	312	603339	四方科技	-8.8	14.7
283	000856	冀东装备	-4.9	10.7	313	603187	海容冷链	-8.9	34.5
284	603912	佳力图	-5.0	13.3	314	603486	科沃斯	-8.9	25.3
285	601882	海天精工	-5.1	7.8	315	300151	昌红科技	-9.1	8.6
286	688015	交控科技	-5.1	44.6	316	300420	五洋停车	-9.7	6.6
287	002426	胜利精密	-5.1	2.6	317	300400	劲拓股份	-9.9	12.6
288	002870	香山股份	-5.1	21.2	318	300499	高澜股份	-10.7	11.8
289	603159	上海亚虹	-5.5	11.5	319	600835	上海机电	-14.3	17.7
290	603617	君禾股份	-5.5	14.7	320	300278	华昌达	-15.5	4.5
291	300554	三超新材	-5.5	16.6	321	002903	宇环数控	-17.6	16.2
262	002774	快意电梯	-3.7	8.1					

数据来源: Chinaknowledge 数据库, 上交所, 深交所

港股周涨跌幅排名

排名	证券代码	证券名称	周涨跌幅%	收盘价	排名	证券代码	证券名称	周涨跌幅%	收盘价
1	02382	舜宇光学科技	3.5	108.7	17	01020	赛伯乐国际控股	1.1	0.2
2	03808	中国重汽	3.4	12.1	18	02398	友佳国际	0.0	0.9
3	01882	海天国际	-0.3	14.8	19	00564	郑煤机	0.0	3.6
4	01157	中联重科	-1.5	4.7	20	00038	第一拖拉机股份	0.0	1.6
5	00868	信义玻璃	-1.5	7.8	21	00300	昆明机床	0.0	2.5
6	02039	中集集团	-1.6	7.2	22	00096	友成控股	0.0	1.4
7	00586	海螺创业	-1.9	26.1	23	01318	格菱控股	0.0	0.6
8	01766	中国中车	-4.1	5.4	24	03823	德普科技	0.0	0.1
9	03898	中车时代电气	-9.3	31.2	25	01213	万保刚集团	0.0	1.2
1	00929	国际精密	13.8	0.9	26	00387	力丰(集团)	0.0	1.0
2	02323	港桥金融	9.8	0.6	27	01322	创达科技控股	0.0	0.2
3	01301	德基科技控股	7.5	1.4	28	08115	上海青浦消防	0.0	0.5
4	08151	宝申控股	6.5	0.2	29	08152	明梁控股	0.0	0.1
5	03393	威胜控股	5.6	2.8	30	01341	昊天国际建投	0.0	0.3
6	02283	东江集团控股	4.1	3.5	31	03628	仁恒实业控股	0.0	0.2
7	01101	华荣能源	4.0	0.1	32	00213	乐声电子	-0.8	1.2
8	02345	上海集优	3.8	0.8	33	01991	大洋集团	-1.2	0.4
9	00838	亿和控股	3.2	0.7	34	00840	天业节水	-1.6	0.3
10	02346	星宇控股	2.0	1.6	35	01289	盛力达科技	-1.7	1.2
11	00057	震雄集团	1.8	2.9	36	08142	德利机械	-1.8	0.3
12	00558	力劲科技	1.7	0.6	37	00255	龙记集团	-2.0	2.5
13	03816	KFM 金德	1.3	0.4	38	03339	中国龙工	-2.1	1.9
14	01596	翼辰实业	1.3	3.0	39	01786	铁建装备	-2.1	1.4
15	00679	亚洲联网科技	1.3	1.6	40	00031	航天控股	-2.3	0.4
16	00365	紫光控股	1.2	1.7	41	01673	华章科技	-2.6	3.4

数据来源: Chinaknowledge 数据库, 港交所

注: 蓝色区域为市值为高于 200 亿港元的机械设备公司

排名	证券代码	证券名称	周涨跌幅%	收盘价	排名	证券代码	证券名称	周涨跌幅%	收盘价
42	00567	大昌微线集团	-2.8	0.2	55	00469	凯普松国际	-7.3	0.4
43	08612	维亮控股	-2.9	0.7	56	00515	达进东方照明	-7.8	0.0
44	01639	安捷利实业	-2.9	1.0	57	01651	津上机床中国	-8.4	6.6
45	01660	兆邦基地产	-3.1	7.8	58	00161	中航国际控股	-8.5	4.3
46	02788	精熙国际	-3.5	0.8	59	00118	大同机械	-8.8	0.3
47	01165	顺风清洁能源	-4.3	0.2	60	00445	中集天达	-9.2	0.2
48	00822	嘉瑞国际	-4.3	0.3	61	00505	欢悦互娱	-10.8	0.6
49	01536	煜荣集团	-4.8	0.3	62	00641	中国恒天立信国际	-11.9	0.5
50	08511	志承科技	-5.1	0.2	63	01002	威铨国际	-12.1	0.2
51	00631	三一国际	-5.1	3.2	64	01159	星光文化	-12.1	2.1
52	00532	王氏港建国际	-5.9	0.8	65	00651	中海重工	-16.7	0.0
53	00716	胜狮货柜	-6.0	0.9	66	00936	鹏程亚洲	-20.5	0.7
54	08601	宝燧控股	-6.5	0.3					

数据来源：Chinaknowledge 数据库，港交所

附录:细分行业成分股

通用机械							
000410	*ST 沈机	002633	申科股份	300257	开山股份	600841	上柴股份
000530	大冷股份	002639	雪人股份	300260	新莱应材	601002	晋亿实业
000570	苏常柴 A	002685	华东重机	300278	华昌达	601100	恒立液压
000595	宝塔实业	002686	亿利达	300345	红宇新材	601177	杭齿前进
000777	中核科技	002747	埃斯顿	300391	康跃科技	601369	陕鼓动力
000811	冰轮环境	002760	凤形股份	300400	劲拓股份	601882	海天精工
000816	ST 慧业	002793	东音股份	300420	五洋停车	603088	宁波精达
000837	秦川机床	002795	永和智控	300421	力星股份	603090	宏盛股份
000880	潍柴重机	002871	伟隆股份	300430	诚益通	603131	上海沪工
002026	山东威达	002877	智能自控	300435	中泰股份	603187	海容冷链
002046	轴研科技	002884	凌霄泵业	300441	鲍斯股份	603269	海鸥股份
002122	*ST 天马	002896	中大力德	300464	星徽精密	603277	银都股份
002158	汉钟精机	002903	宇环数控	300470	日机密封	603308	应流股份
002164	宁波东力	002931	锋龙股份	300488	恒锋工具	603315	福鞍股份
002248	华东数控	002943	宇晶股份	300503	昊志机电	603331	百达精工
002272	川润股份	300024	机器人	300554	三超新材	603339	四方科技
002282	博深股份	300064	豫金刚石	300606	金太阳	603486	科沃斯
002347	泰尔股份	300080	易成新能	300607	拓斯达	603617	君禾股份
002426	胜利精密	300091	金通灵	300629	新劲刚	603666	亿嘉和
002438	江苏神通	300092	科新机电	300700	岱勒新材	603667	五洲新春
002444	巨星科技	300095	华伍股份	300718	长盛轴承	603699	纽威股份
002480	新筑股份	300126	锐奇股份	300780	德恩精工	603757	大元泵业
002514	宝馨科技	300145	中金环境	600172	黄河旋风	603915	国茂股份
002520	日发精机	300154	瑞凌股份	600218	全柴动力	603985	恒润股份
002532	新界泵业	300161	华中数控	600243	青海华鼎	688003	天准科技
002552	宝鼎科技	300179	四方达	600421	*ST 仰帆	688028	沃尔德
002559	亚威股份	300193	佳士科技	600481	双良节能	688333	铂力特
002598	山东章鼓	300222	科大智能	600592	龙溪股份		

仪器仪表							
000901	航天科技	300114	中航电测	300371	汇中股份	300567	精测电子
002338	奥普光电	300165	天瑞仪器	300410	正业科技	300572	安车检测
002819	东方中科	300259	新天科技	300416	苏试试验	300648	星云股份
002849	威星智能	300306	远方信息	300417	南华仪器	300667	必创科技
002857	三晖电气	300341	麦克奥迪	300445	康斯特	300720	海川智能
002870	香山股份	300349	金卡智能	300515	三德科技	603556	海兴电力
300007	汉威科技	300354	东华测试	300553	集智股份	603662	柯力传感
300066	三川智慧	300370	安控科技	300557	理工光科	603700	宁波水表
300112	万讯自控						

专用设备

000157	中联重科	002698	博实股份	300480	光力科技	601106	中国一重
000425	徐工机械	002722	金轮股份	300483	沃施股份	601608	中信重工
000528	柳工	002730	电光科技	300486	东杰智能	601798	ST 蓝科
000551	创元科技	002757	南兴股份	300499	高澜股份	603011	合锻智能
000584	哈工智能	002774	快意电梯	300509	新美星	603012	创力集团
000680	山推股份	002779	中坚科技	300512	中亚股份	603029	天鹅股份
000821	京山轻机	002786	银宝山新	300521	爱司凯	603036	如通股份
000852	石化机械	002796	世嘉科技	300540	深冷股份	603076	乐惠国际
000856	冀东装备	002816	和科达	300549	优德精密	603159	上海亚虹
002006	精功科技	002833	弘亚数控	300551	古鳌科技	603169	兰石重装
002009	天奇股份	002837	英维克	300604	长川科技	603185	上机数控
002021	*ST 中捷	002890	弘宇股份	300619	金银河	603203	快克股份
002031	巨轮智能	002957	科瑞技术	300669	沪宁股份	603279	景津环保
002073	软控股份	002960	青鸟消防	300724	捷佳伟创	603283	赛腾股份
002097	山河智能	300004	南风股份	300751	迈为股份	603289	泰瑞机器
002111	威海广泰	300084	海默科技	300756	中山金马	603298	杭叉集团
002192	融捷股份	300097	智云股份	300757	罗博特科	603311	金海环境
002204	大连重工	300099	精准信息	300776	帝尔激光	603318	派思股份
002209	达意隆	300103	达刚路机	300786	国林环保	603321	梅轮电梯
002278	神开股份	300151	昌红科技	600031	三一重工	603337	杰克股份
002337	赛象科技	300171	东富龙	600169	太原重工	603338	浙江鼎力
002353	杰瑞股份	300173	智慧松德	600262	北方股份	603356	华菱精工
002366	台海核电	300195	长荣股份	600302	标准股份	603488	展鹏科技
002367	康力电梯	300201	海伦哲	600320	振华重工	603611	诺力股份
002430	杭氧股份	300210	森远股份	600375	华菱星马	603638	艾迪精密
002459	天业通联	300275	梅安森	600388	龙净环保	603656	泰禾光电
002483	润邦股份	300276	三丰智能	600444	国机通用	603686	龙马环卫
002490	山东墨龙	300281	金明精机	600499	科达洁能	603690	至纯科技
002509	天广中茂	300293	蓝英装备	600501	航天晨光	603789	星光农机
002523	天桥起重	300307	慈星股份	600520	文一科技	603800	道森股份
002526	山东矿机	300362	天翔环境	600526	*ST 菲达	603855	华荣股份
002529	海源复材	300382	斯莱克	600545	卓郎智能	603895	天永智能
002535	林州重机	300385	雪浪环境	600560	金自天正	603901	永创智能
002564	天沃科技	300411	金盾股份	600579	天华院	603912	佳力图
002595	豪迈科技	300412	迦南科技	600582	天地科技	603956	威派格
002613	北玻股份	300415	伊之密	600761	安徽合力	603960	克来机电
002645	华宏科技	300442	普丽盛	600815	*ST 厦工	603966	法兰泰克
002651	利君股份	300450	先导智能	600835	上海机电	688001	华兴源创
002667	鞍重股份	300457	赢合科技	600843	上工申贝	688006	杭可科技
002689	远大智能	300461	田中精机	600894	广日股份	688012	中微公司
002690	美亚光电	300471	厚普股份	600984	建设机械	688022	瀚川智能
002691	冀凯股份	300472	新元科技	601038	一拖股份		

金属设备

000039	中集集团	002487	大金重工	600558	大西洋	603028	赛福天
002132	恒星科技	002843	泰嘉股份	600860	京城股份	603278	大业股份
002150	通润装备	300228	富瑞特装	600992	贵绳股份	603626	科森科技
002342	巨力索具	300402	宝色股份	601028	玉龙股份	603969	银龙股份

运输设备

000008	神州高铁	300594	朗进科技	603111	康尼机电	688015	交控科技
000925	众合科技	600495	晋西车轴	603500	祥和实业	688033	天宜上佳
000976	华铁股份	600528	中铁工业	603680	今创集团		
300351	永贵电器	601766	中国中车	688009	中国通号		

风险提示及免责声明

本报告由中盛在线私人有限公司（以下简称“中盛”）证券分析师撰写并向特定客户发布。

本报告发布的特定客户包括：1) 基金、保险、QFII、QDII 等能够充分理解证券研究报告，具备专业信息处理能力的中盛的机构客户；2) 中盛的证券投资顾问服务团队，其可参考使用本报告。中盛的证券投资顾问服务团队可能以本报告为基础，整合形成证券投资顾问服务建议或产品，提供给接受其证券投资顾问服务的客户。中盛的个人客户从任何外部渠道获得本报告的，不应直接依据所获得的研究报告作出投资决策；需充分咨询证券投资顾问意见，独立作出投资决策。中盛不承担由此产生的任何责任及损失等。

本报告内含保密信息，仅供收件人使用。阁下作为收件人，不得出于任何目的直接或间接复制、派发或转发此报告全部或部分内容予任何其他人，或将此报告全部或部分内容发表。如发现本研究报告被私自刊载或转发的，中盛将及时采取维权措施，追究有关媒体或者机构的责任。所有本报告期内使用的商标、服务标记及标记均为中盛或其附属及关联公司的商标、服务标记、注册商标或注册服务标记。

本报告及其所载的任何信息、材料或内容只提供给阁下作参考之用，并未考虑到任何特别的投资目的、财务状况或特殊需要，不能成为或被视为出售或购买或认购证券或其它金融票据的要约或邀请，亦不构成任何合约或承诺的基础。中盛不能确保本报告中提及的投资产品适合任何特定投资者。本报告的内容不构成对任何人的投资建议，阁下不会因为收到本报告而成为中盛的客户。阁下收到或阅读本报告须在承诺购买任何报告中所指之投资产品之前，就该投资产品的适合性，包括阁下的特殊投资目的、财务状况及其特别需要寻求阁下相关投资顾问的意见。尽管本报告所载资料的来源及观点都是中盛及其证券分析师从相信可靠的来源取得或达到，但撰写本报告的证券分析师或中盛的任何成员及其董事、高管、员工或其他任何个人（包括其关联方）都不能保证它们的准确性或完整性。除非法律或规则规定必须承担的责任外，中盛任何成员不对使用本报告的材料而引致的损失负任何责任。本报告对其中所包含的或讨论的信息或意见的准确性、完整性或公平性不作任何明示或暗示的声明或保证。阁下不应单纯依靠本报告而取代个人的独立判断。本报告仅反映证券分析师在撰写本报告时的设想、见解及分析方法。中盛成员可发布其它与本报告所载资料不一致及有不同结论的报告，亦有可能采取与本报告观点不同的投资策略。为免生疑问，本报告所载的观点并不代表中盛成员的立场。

本报告可能附载其它网站的地址或超级链接。对于本报告可能涉及到中盛本身网站以外的资料，中盛未有参阅有关网站，也不对它们的内容负责。提供这些地址或超级链接（包括连接到中盛网站的地址及超级链接）的目的，纯粹为了阁下的方便及参考，连结网站的内容不构成本报告的任何部份。阁下须承担浏览这些网站的风险。本报告所载的资料、意见及推测仅基于现状，不构成任何保证，可随时更改，毋须提前通知。本报告不构成投资、法律、会计或税务建议或保证任何投资或策略适用于阁下个别情况。本报告不能作为阁下私人投资的建议。过往的表现不能被视作将来表现的指示或保证，也不能代表或对将来表现做出任何明示或暗示的保障。本报告所载的资料、意见及预测只是反映证券分析师在本报告所载日期的判断，可随时更改。本报告中涉及证券或金融工具的价格、价值及收入可能出现上升或下跌。部分投资可能不会轻易变现，可能在出售或变现投资时存在难度。同样，阁下获得有关投资的价值或风险的可靠信息也存在困难。本报告中包含或涉及的投资及服务可能未必适合阁下。如上所述，阁下须在做出任何投资决策之前，包括买卖本报告涉及的任何证券，寻求阁下相关投资顾问的意见。

中盛及其附属及关联公司版权所有。保留一切权利。