

# 汽车行业周报

本研究报告可在汤森路透, 彭博, 标准普尔 Capital IQ, 万得, 同花顺, 大智慧, 东方财富, FactSet, AlphaSense 等终端机或研报平台购得。

原材料成本	指标值	周变化(%)
钢铁	144.79	-1.5
铜	2,807.15	0.9
铝	1,001.05	-0.1
塑料	888.45	-1.0
天然橡胶 (元/吨)	11,815	3.8
布伦特原油 (美元/桶)	60.43	2.6

7月主要指标	指标值	月变化(%)
汽车销量 (万辆)	180.8	-12.1
二手车交易量 (万辆)	121.3	-2.6

数据来源: ChinaKnowledge 数据库

**订阅联系:**

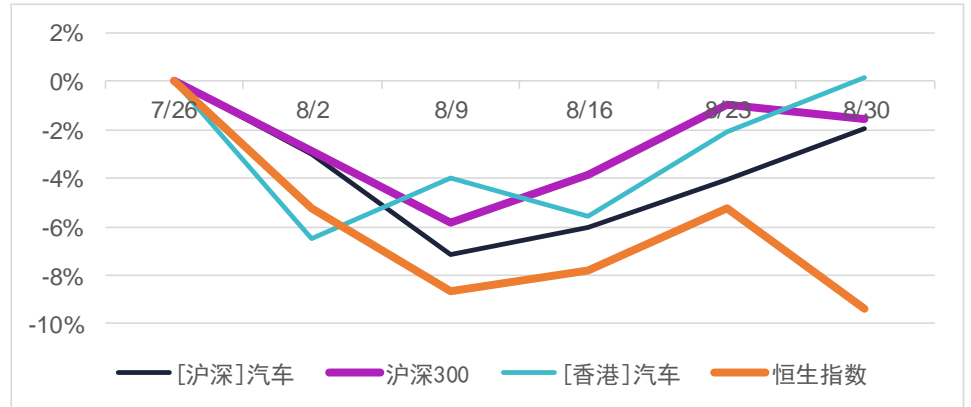
**中国区客服/发布经理: 华军**  
 邮箱: jack\_hua@chinaknowledge.com  
 电话: (86)2166075069

**全球发布经理: Ted Worley**  
 邮箱: ted\_worley@chinaknowledge.com

**亚洲区客服经理: Catherine Yap**  
 邮箱: catherine\_yap@chinaknowledge.com  
 电话: (65)67431728

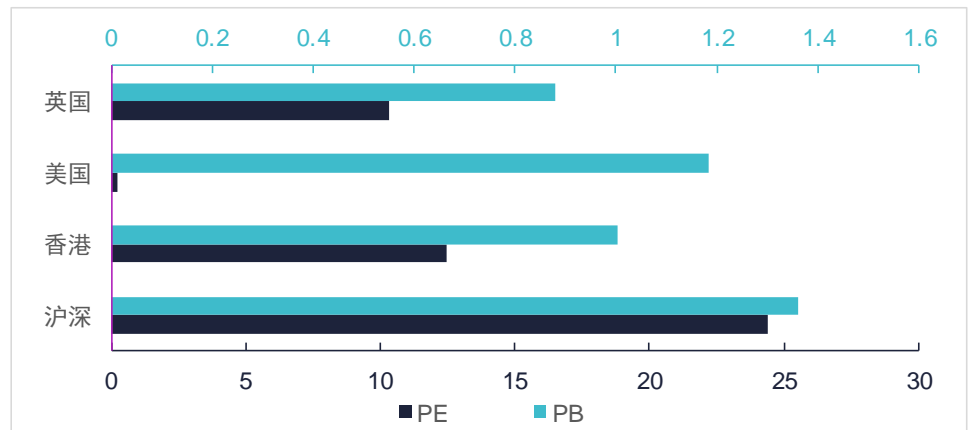
**行业研究部分析师: 黄哲**  
 电话: (86)2166075062

## 沪深 vs 香港汽车行业股价走势



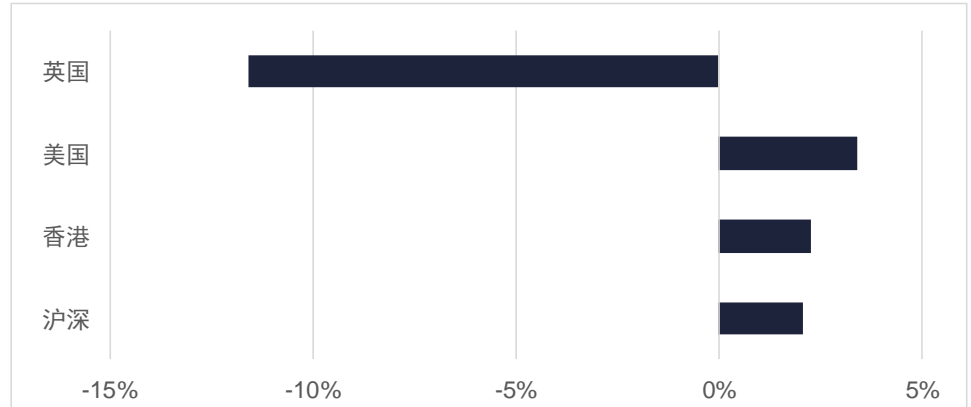
数据来源: ChinaKnowledge 数据库, 上交所, 深交所

## 全球汽车行业 PE 和 PB 对比



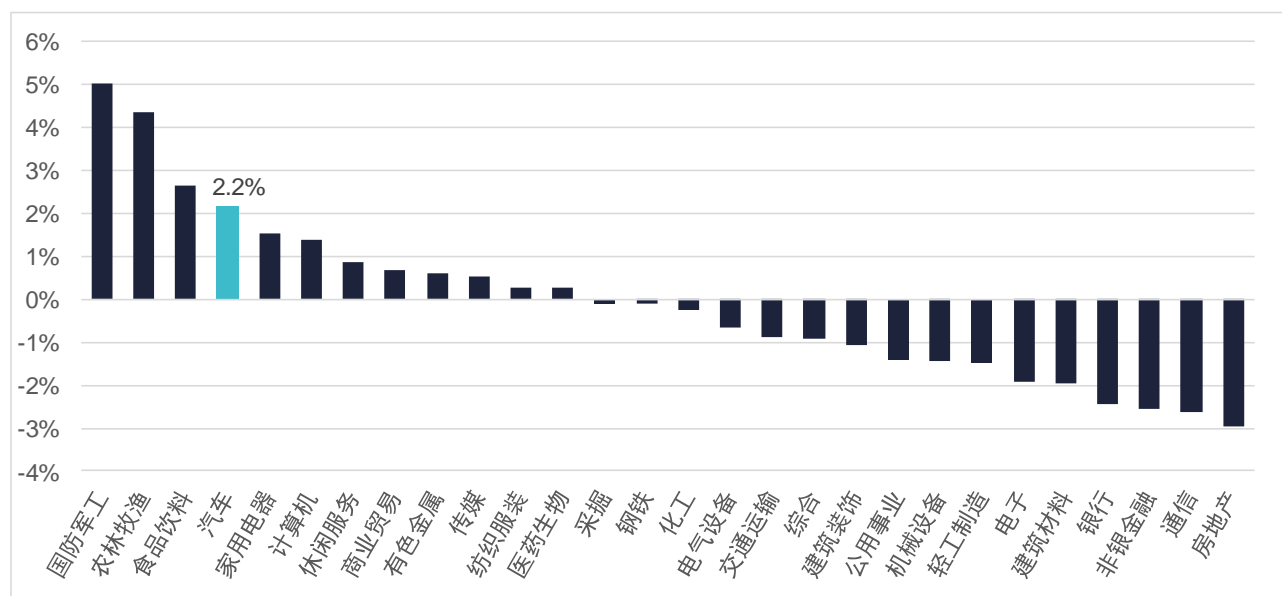
数据来源: ChinaKnowledge 数据库, 上交所, 深交所, 港交所, 美交所, 英交所

## 全球汽车板块周涨跌幅



数据来源: ChinaKnowledge 数据库, 上交所, 深交所, 港交所, 美交所, 英交所

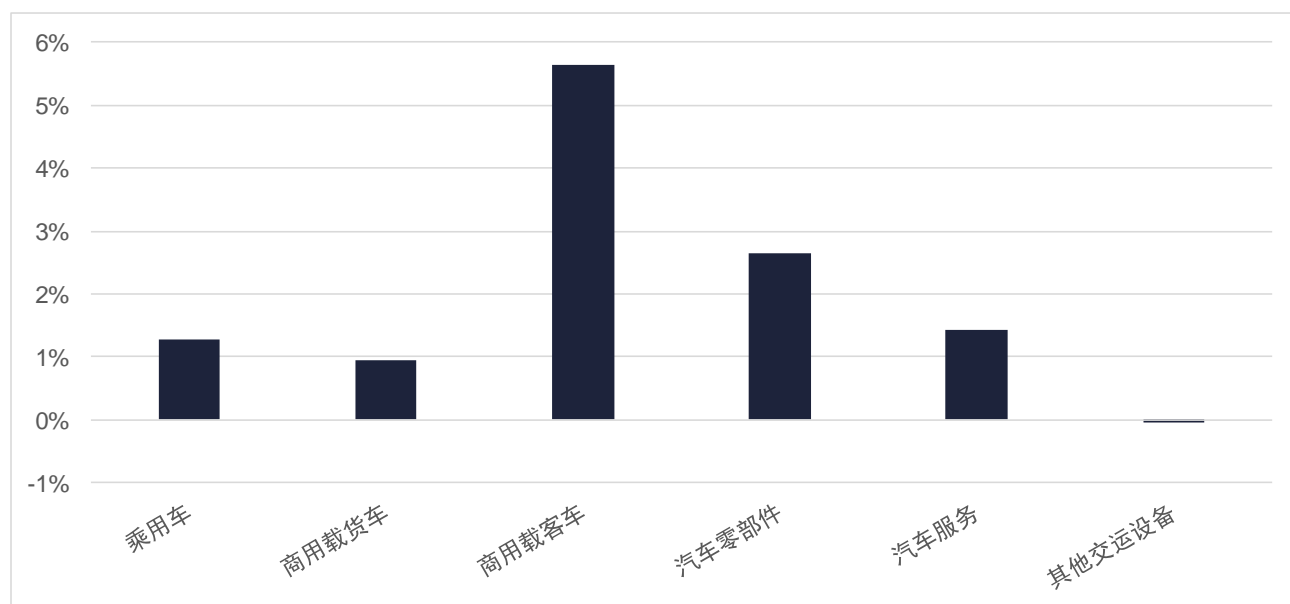
## 行业周涨幅



数据来源：ChinaKnowledge 数据库，上交所，深交所

上周，受到国务院办公厅印发《关于加快发展流通促进商业消费的意见》等利好政策的影响，汽车行业上涨，涨幅达到 2.2%，排在 28 个行业中的第 4 名。

## 细分行业周涨幅



数据来源：ChinaKnowledge 数据库，上交所，深交所

注：具体细分行业成分股详见附录

上周，在汽车行业中，除其他交运设备以外的汽车细分行业均上涨，受到龙头企业宇通客车（600066）的超预期表现，商用载客车上涨幅度最大，涨幅接近 6%。

---

## 行业宏观和政策新闻

### 商务部：进一步提高汽车平行进口贸易便利化水平

8月30日，据商务部网站消息，近日，商务部等七部门印发《关于进一步促进汽车平行进口发展的意见》。

《意见》提出，推进汽车平行进口工作常态化制度化。为落实国务院推进“放管服”改革要求，全面扩大试点成效，对经国务院批复的汽车整车进口口岸，汽车整车年进口数量达到1000辆的，可在报备相关工作方案后，执行汽车平行进口相关政策，汽车平行进口工作实现常态化制度化。

### 丰田铃木宣布达成资本合作

8月29日，日本丰田汽车公司和铃木汽车公司28日宣布达成资本合作。丰田将出资960亿日元，获得铃木4.94%的股权；铃木将向丰田出资480亿日元，获得相应股权。公告指出，通过此次合作，两家公司要继续发挥各自在产品、技术等领域的优势，在包括自动驾驶等新兴领域共同开发，构建并深化两家公司的长期合作关系。

### 中国汽研牵手意大利CSI公司

8月28日，作为智博会唯一的汽车专业论坛——中意汽车大数据与智慧交通产业发展高峰论坛上，中国汽研牵手意大利CSI公司、摩德纳·雷焦·艾米利亚大学，发力自动驾驶、车辆测评。

### 工信部：研究把甲醇汽车纳入积分政策管理

8月28日，工信部在《关于对十三届全国人大二次会议第3775号建议》中称，研究把甲醇汽车纳入《乘用车企业平均燃料消耗量与新能源汽车积分并行管理办法》管理，支持甲醇汽车发展。工信部表示，鼓励企业提升甲醇汽车制造能力，重点推广应用甲醇/柴油二元燃烧技术，开发甲醇商用车等多种车型产品，以满足市场需求。

### 国务院提20条促消费，汽车股大涨

8月27日，国务院办公厅印发《关于加快发展流通促进商业消费的意见》，提出了20条稳定消费预期、提振消费信心的政策措施。《意见》第十条指出，释放汽车消费潜力。实施汽车限购的地区要结合实际，探索推行逐步放宽或取消限购的具体措施。有条件的地方对购置新能源汽车给予积极支持。促进二手车流通，进一步落实全面取消二手车限迁政策，大气污染防治重点区域应允许符合在用排放标准的二手车在本省（市）内交易流通。

---

## 公司公告

### 上汽集团上半年净利下降 28% 新能源车销售增逾四成

8月29日,上汽集团(600014)发布半年报。上半年公司实现合并营业总收入 3762.93 亿元,同比下降 19.05%;实现归属于上市公司股东的净利润 137.64 亿元,同比下降 27.49%。每股收益 1.178 元。公司表示,上半年,受国五与国六车型切换加剧供需矛盾、新能源车补贴退坡等多重不利因素影响,国内车市延续了去年下半年以来的低迷走势,同时消费增长乏力与国五车型清库的巨大压力,引发价格体系的大幅动荡。

### 福耀玻璃上半年净利下滑国外市场占比升至 48%

8月28日晚间,福耀玻璃(600660)披露中报,报告期内公司实现营收 102.87 亿元,同比增长 2%;实现归属于上市公司股东的净利润 15.06 亿元,同比降 19.43%;基本每股收益 0.6 元。半年报显示,福耀玻璃的国外市场占比明显提高。国内、外市场结构从去年同期的 61.35%, 38.65%, 优化为 2019 年上半年的 51.74%, 48.26%, 对抗区域市场风险能力增强。营业收入变动也主要是因为公司海外汽车玻璃市场进一步增长以及新增海外汽车饰件业务所致。

### 上汽携阿里重组斑马网络和 YUNOS 助力发展车联网汽车

8月28日,上汽集团(600014)与阿里巴巴集团达成深化战略合作协议,并战略重组斑马网络和 YUNOS,并将合作领域扩大至汽车出行平台、自动驾驶、汽车行业云等领域。据悉阿里巴巴将成为斑马网络第一大股东。YUNOS 操作系统整体知识产权及业务将注入斑马,助其成为下一代车联网汽车领导者。

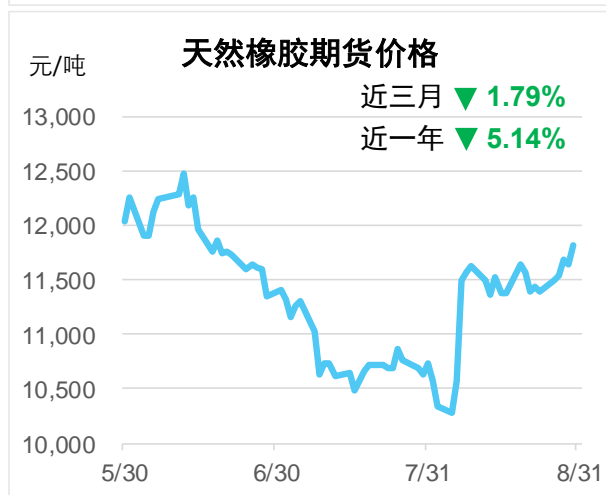
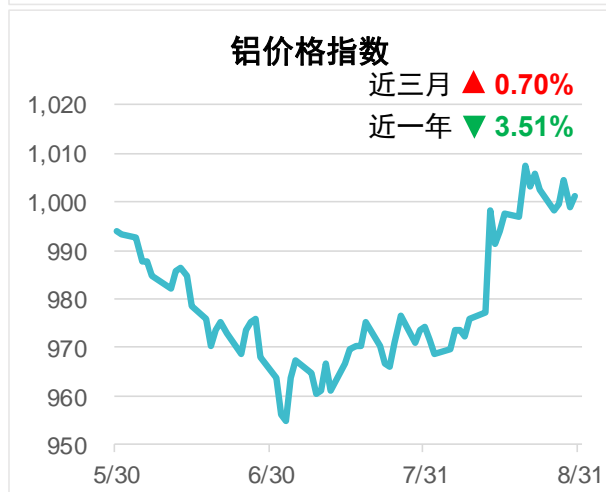
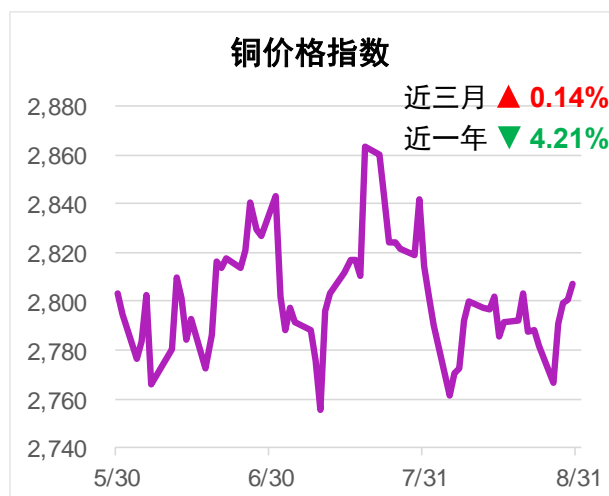
### 三角轮胎上半年净利同比增长 87.2%

8月27日晚间,三角轮胎(601163)披露中报,公司报告期内实现营业收入 38.83 亿元,实现归属于母公司所有者的净利润 3.76 亿元,分别同比增长 5.53%和 87.2%。公司同时预计三季度及前三季度净利润仍将有大幅增长。

### 长城汽车营收超 400 亿元

8月26日晚间,长城汽车(601633)披露中报,长城汽车 2019 年上半年营业总收入达 413.77 亿元,再次突破 400 亿元。其中,长城汽车海外销量持续保持增长,实现出口 2.60 万辆,同比增长 16.77%,零部件相关业务收入达 39.16 亿元,同比大增 38.61%。

## 汽车主要原材料价格指数走势



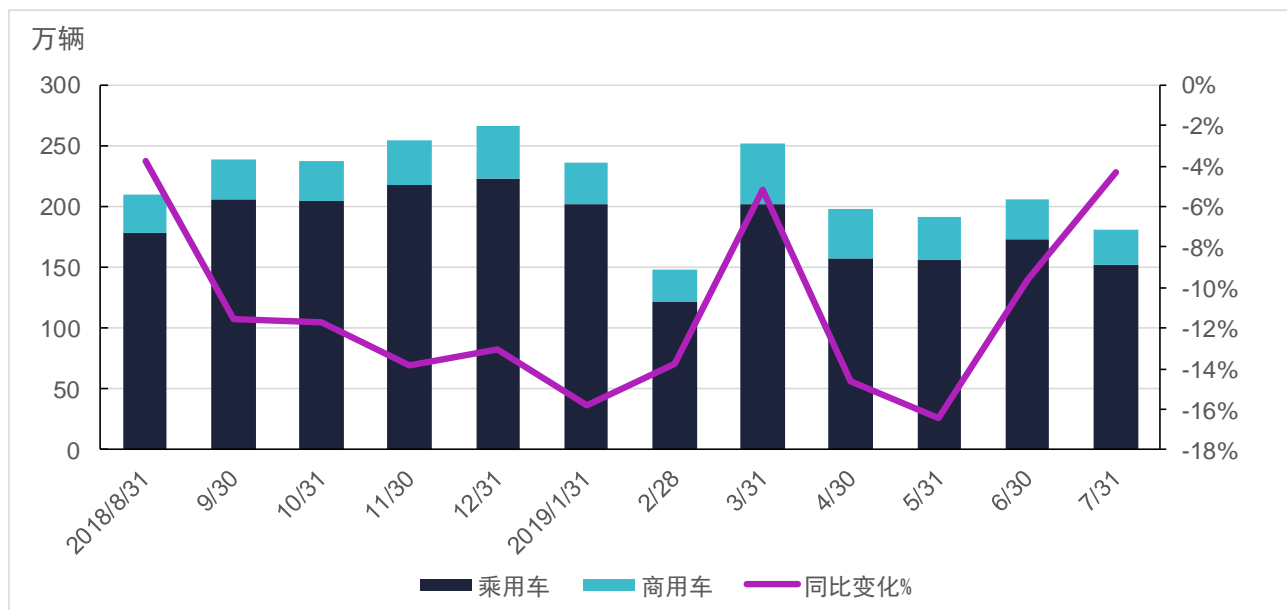
数据来源：ChinaKnowledge 数据库，兰格钢铁网，上海有色经书市场

上周铜价走势强势，铝价保持震荡，而钢铁价格和塑料价格延续之前下降趋势。

八月，布伦特原油价格从 55.8 美元/桶支撑位反弹，一度走高。但由于俄罗斯未履行减产承诺令原油多头信心受挫，上周五油价打破连涨再遭冲击。

天然橡胶在八月出现大幅度上涨，但九月是割胶期，供应量会有所增加，橡胶价格反弹趋势有限。

## 汽车销量

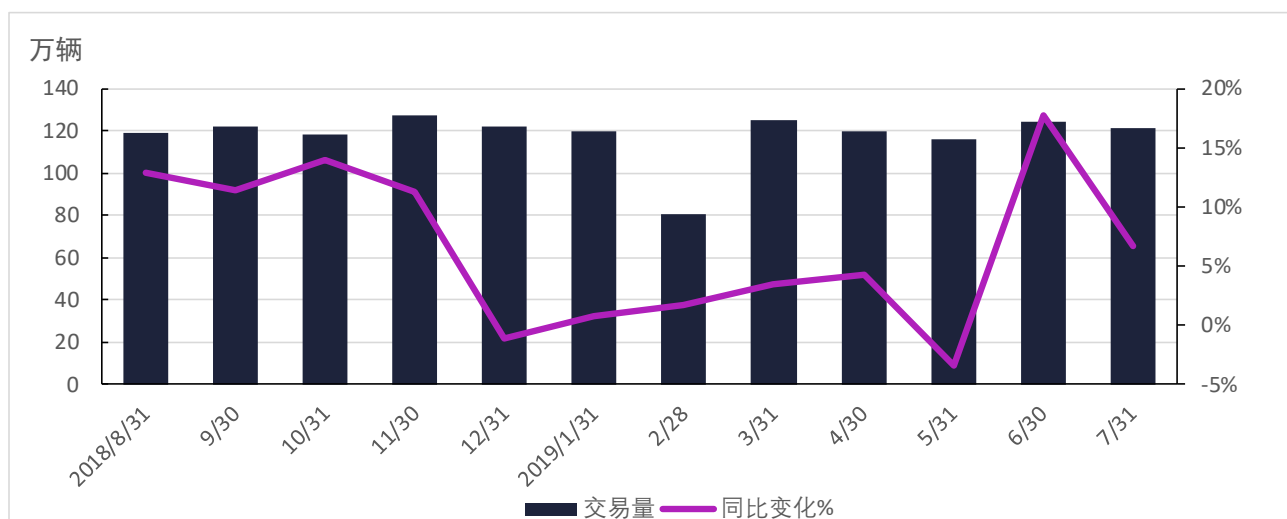


数据来源：China Knowledge 数据库、中国汽车工业协会

注：商用车主要包括商用载客车、商用载货车

受到 6 月份国五促销的影响，透支部分汽车消费力，7 月份销量较 6 月相比有所回落。汽车销量 180.8 万辆，同比下降 4.3%；其中，乘用车销量 152.8 万辆，同比下降 3.9%；商用车销量 28.1 万辆，同比下降 6.2%。

## 二手车交易量

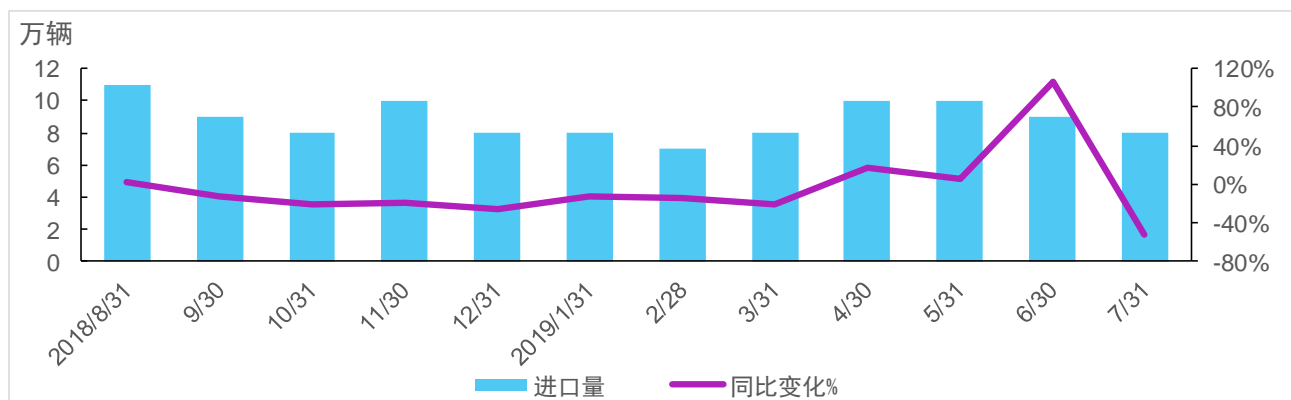


数据来源：China Knowledge 数据库、中国汽车工业协会

7 月，二手车交易市场共交易二手车 121.3 万辆，环比下降 2.53%，与去年同期相比增长 6.73%。由于 7 月份是传统的二手车交易淡季，整体市场走势较六月份呈现小幅下降。

## 汽车产品进口

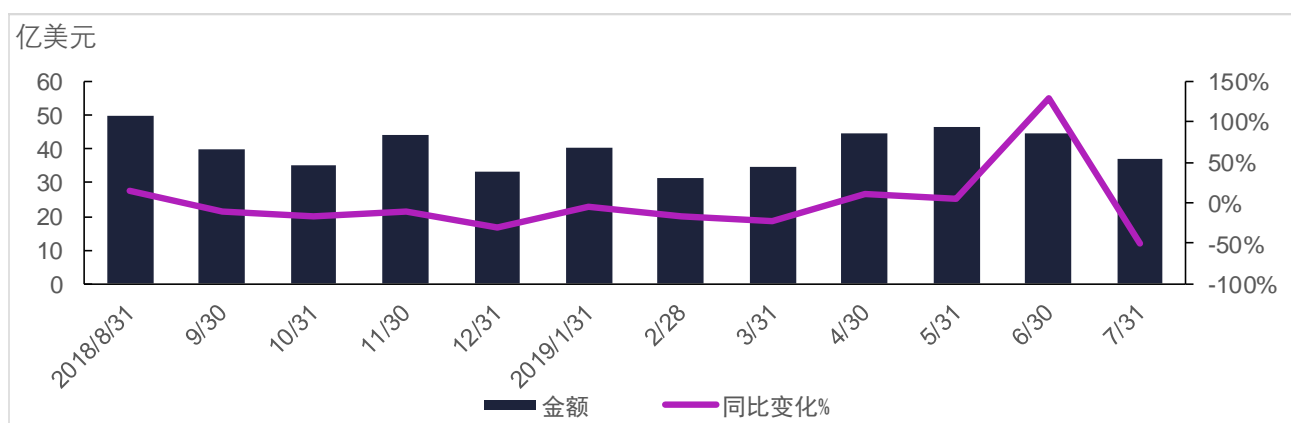
### 进口数量——汽车和汽车底盘



数据来源：China Knowledge 数据库，中国海关总署

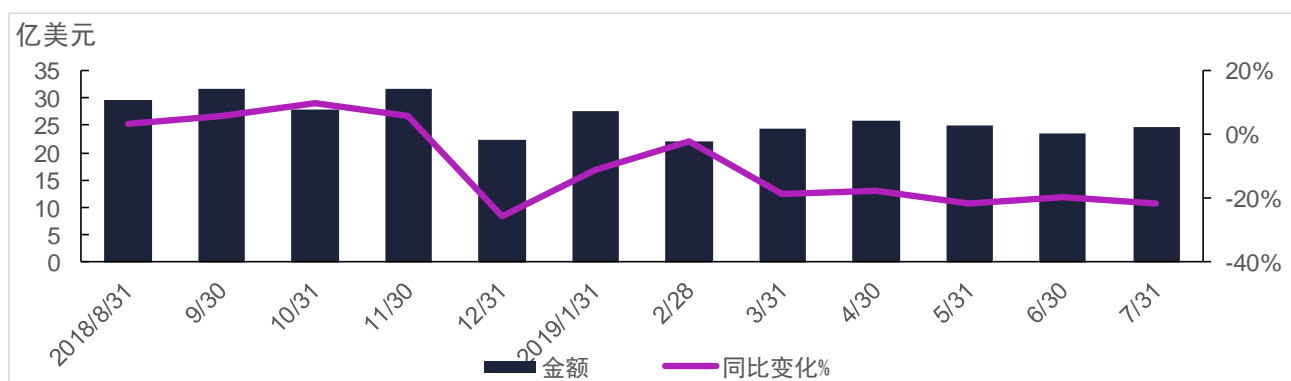
注：汽车底盘是支撑、安装汽车发动机及各部件、总成的关键部分。统计口径为汽车和汽车底盘的数量总和。

### 进口金额——汽车和汽车底盘



数据来源：China Knowledge 数据库，中国海关总署

### 进口金额——汽车零件



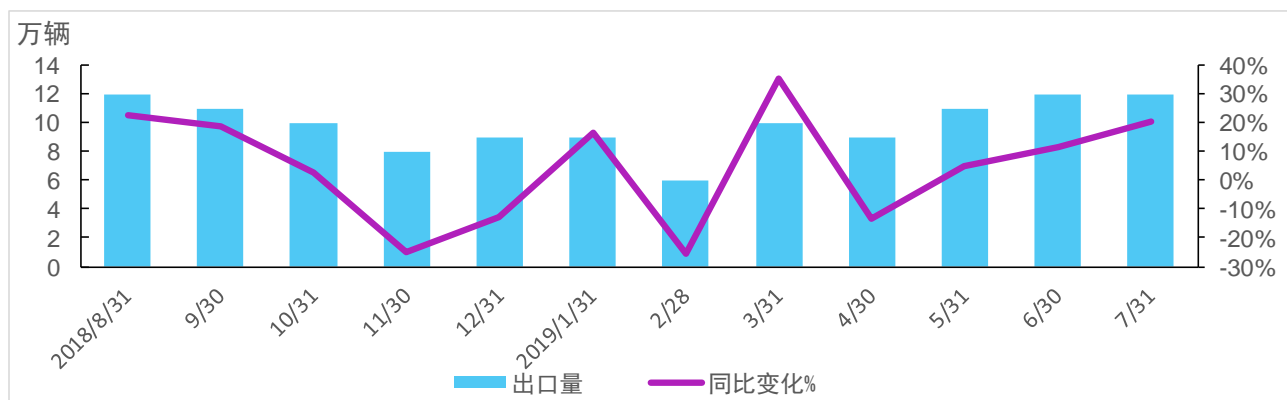
数据来源：China Knowledge 数据库，中国海关总署

注：汽车零件主要包括轮胎、车桥、方向盘、汽车玻璃、车灯等物品

受到 6 月国五汽车促销的影响，透支部分消费力，7 月的汽车进口下降明显。进口汽车 8 万辆，同比下降 52%，进口汽车金额为 37 亿美元，同比下降 50%。另外，2019 年的汽车零部件进口金额一直保持低点。7 月汽车零部件进口金额 24.6 亿美元，同比下降 22%。

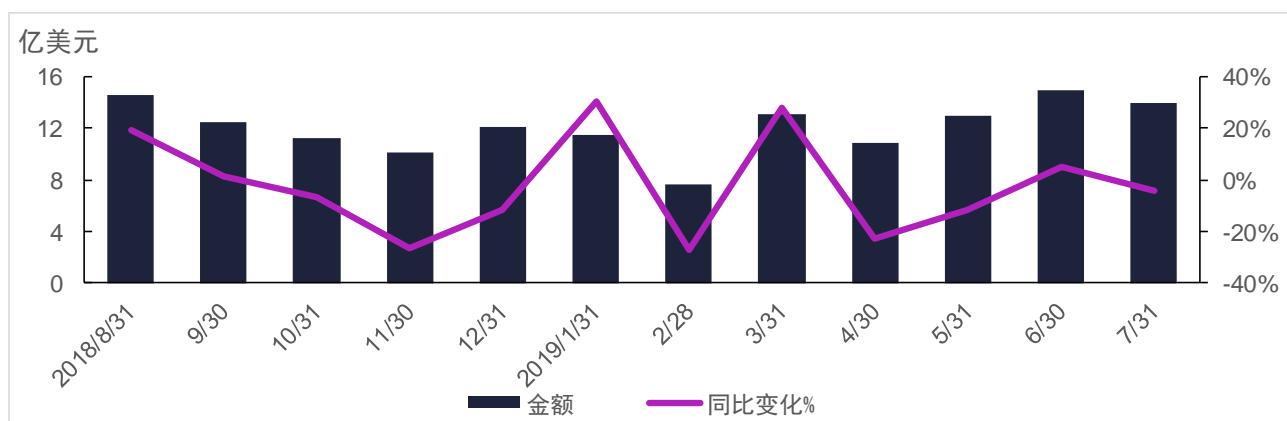
## 汽车产品出口

### 出口数量——汽车和汽车底盘



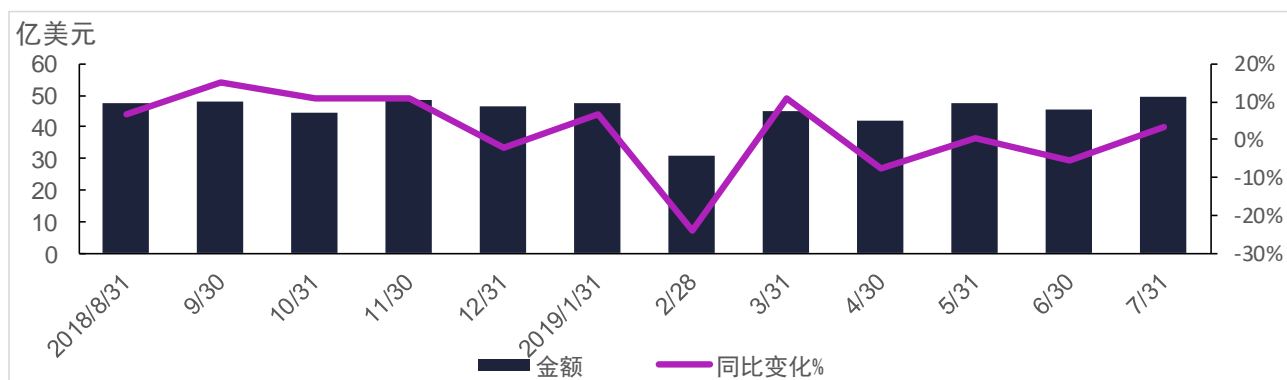
数据来源：China Knowledge 数据库，中国海关总署

### 出口金额——汽车和汽车底盘



数据来源：China Knowledge 数据库，中国海关总署

### 出口金额——汽车零件



数据来源：China Knowledge 数据库，中国海关总署

7月，汽车行业出口状况良好。7月汽车出口12万辆，同比增长20.1%；1-7月汽车累计出口68万辆，同比增长6.3%。7月汽车出口金额13.9亿美元，同比下降4%，1-7月累计同比下降2.5%。汽车零部件7月出口金额49.5亿美元，同比增长3%。



## 2019 一季度 QFII 持股汽车行业排名

排名	证券代码	证券简称	占流通股比例 (%)	持仓市值 (百万元人民币)	QFII 属地	持股机构
1	601799	星宇股份	1.74	288.0	香港	普信投资公司
2	600066	宇通客车	0.89	263.5	新加坡	新加坡政府投资有限公司
3	600066	宇通客车	0.82	243.1	挪威	挪威中央银行
4	000887	中鼎股份	1.10	166.9	挪威	挪威中央银行
5	000887	中鼎股份	1.05	159.0	英国	首域投资管理(英国)有限公司
6	601633	长城汽车	0.33	154.1	香港	香港金融管理局
7	600686	金龙汽车	1.72	100.9	瑞士	瑞士联合银行集团
8	002625	光启技术	0.32	19.1	澳大利亚	领航投资澳洲有限公司
9	000757	浩物股份	0.68	17.4	法国	法国兴业银行
10	300681	英搏尔	2.08	14.8	瑞士	瑞士联合银行集团
11	000903	云内动力	0.27	14.4	法国	法国兴业银行
12	000753	漳州发展	0.37	11.6	澳大利亚	领航投资澳洲有限公司
13	603917	合力科技	1.06	11.1	法国	法国兴业银行
14	002863	今飞凯达	0.84	11.0	法国	法国兴业银行
15	600933	爱柯迪	0.43	10.8	澳大利亚	领航投资澳洲有限公司
16	600303	曙光股份	0.38	10.6	法国	法国兴业银行
17	603013	亚普股份	0.91	9.5	法国	法国兴业银行
18	300643	万通智控	1.04	8.8	法国	法国兴业银行
19	603286	日盈电子	1.16	8.8	法国	法国兴业银行
20	600653	申华控股	0.19	8.4	法国	法国兴业银行
21	603335	迪生力	0.74	7.9	法国	法国兴业银行
22	603767	中马传动	0.93	7.3	法国	法国兴业银行
23	603089	正裕工业	1.03	6.6	法国	法国兴业银行
24	603787	新日股份	0.63	5.2	法国	法国兴业银行
25	603768	常青股份	0.48	4.6	法国	法国兴业银行
26	300611	美力科技	0.58	4.3	法国	法国兴业银行

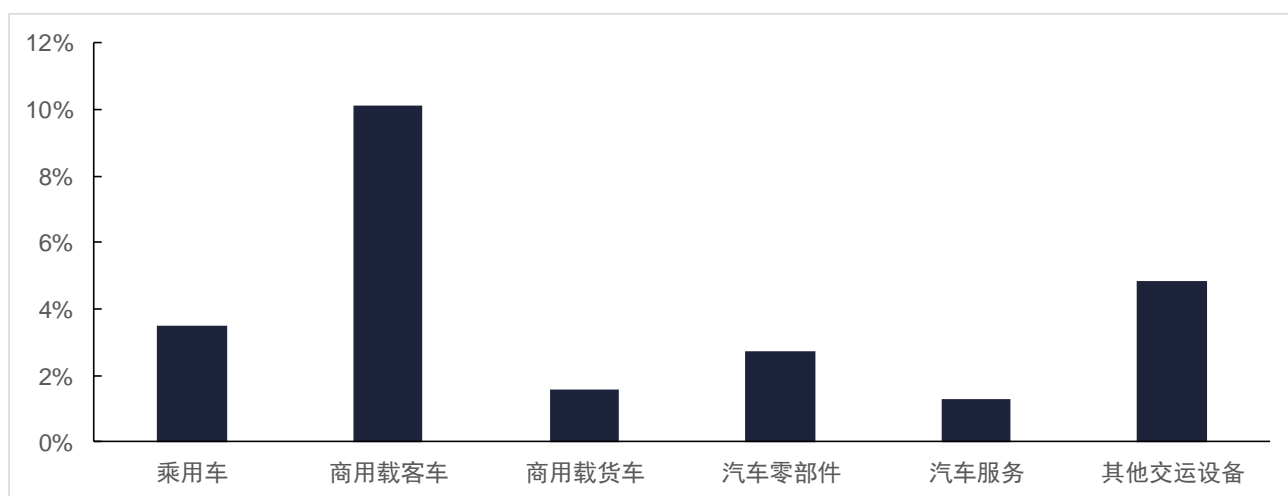
数据来源: China Knowledge 数据库, 外管局

## 陆股通持股市值排名

排名	证券代码	证券名称	持仓市值(亿元人民币)	变动(%)	占比发行股份(%)
1	600104	上汽集团	91.5	2.7	3.2
2	000338	潍柴动力	45.5	6.5	6.6
3	600741	华域汽车	43.7	3.0	5.6
4	600660	福耀玻璃	40.9	-0.4	9.3
5	600066	宇通客车	39.2	10.1	14.2
6	000581	威孚高科	10.8	1.6	7.6
7	002594	比亚迪	9.8	12.7	1.1
8	000951	中国重汽	4.3	4.7	4.2
9	002126	银轮股份	3.0	1.7	5.3
10	000887	中鼎股份	2.9	3.3	2.6
11	601717	郑煤机	2.8	-2.3	3.3
12	601238	广汽集团	2.8	22.9	0.4
13	600297	广汇汽车	2.4	1.0	0.7
14	600699	均胜电子	2.0	38.2	1.0
15	000625	长安汽车	2.0	-19.5	0.6
16	601799	星宇股份	1.7	-32.9	0.8
17	603766	隆鑫通用	1.5	4.8	2.0
18	601633	长城汽车	1.4	7.4	0.3
19	601689	拓普集团	1.2	-2.5	1.0
20	601311	骆驼股份	0.9	-2.6	1.1

数据来源: China Knowledge 数据库, 中登公司

## 汽车细分行业陆股通持股市值变动(8.23-8.30)



数据来源: China Knowledge 数据库, 港交所

上周, 汽车细分行业均有所增持, 其中商用载客车行业高达 10.1%。

## 沪深股周涨跌幅排名

证券代码	证券名称	周涨跌幅%	收盘价	证券代码	证券名称	周涨跌幅%	收盘价		
1	600066	宇通客车	8.7	14.5	24	603982	泉峰汽车	5.1	22.0
2	601238	广汽集团	7.4	11.7	25	000678	襄阳轴承	5.0	6.9
3	600741	华域汽车	4.7	24.9	26	603121	华培动力	4.6	17.0
4	600297	广汇汽车	4.5	4.0	27	600335	国机汽车	4.4	6.6
5	000338	潍柴动力	3.6	11.6	28	600933	爱柯迪	4.3	10.2
6	600104	上汽集团	2.0	25.1	29	300428	四通新材	4.2	12.8
7	600660	福耀玻璃	1.4	21.9	30	002213	特尔佳	4.1	9.6
8	002594	比亚迪	1.1	49.5	31	600699	均胜电子	4.1	15.1
9	601799	星宇股份	-1.0	76.3	32	002406	远东传动	4.0	5.8
10	601633	长城汽车	-1.7	8.2	33	002625	光启技术	4.0	9.2
11	000625	长安汽车	-2.8	8.0	34	600178	东安动力	3.5	5.0
12	600733	北汽蓝谷	-5.3	6.8	35	000951	中国重汽	3.4	15.1
1	603701	德宏股份	45.1	16.3	36	600609	金杯汽车	3.2	3.9
2	300733	西菱动力	35.9	15.0	37	300432	富临精工	3.1	6.3
3	002048	宁波华翔	32.8	13.0	38	600006	东风汽车	3.1	4.7
4	601777	力帆股份	28.3	4.2	39	603997	继峰股份	3.1	8.1
5	002536	飞龙股份	23.5	5.7	40	300375	鹏翎股份	3.0	3.5
6	300585	奥联电子	21.0	28.0	41	603009	北特科技	3.0	5.9
7	600081	东风科技	20.3	11.8	42	600148	长春一东	2.9	15.2
8	002265	西仪股份	15.6	11.0	43	603358	华达科技	2.8	12.6
9	002239	奥特佳	14.9	1.9	44	002590	万安科技	2.7	7.0
10	603129	春风动力	13.4	24.3	45	603768	常青股份	2.6	11.3
11	603758	秦安股份	11.4	6.4	46	600698	*ST 天雁	2.5	2.8
12	002765	蓝黛传动	10.8	5.6	47	002703	浙江世宝	2.5	5.3
13	603377	东方时尚	10.4	17.0	48	002328	新朋股份	2.5	3.7
14	600742	一汽富维	9.9	12.3	49	603655	朗博科技	2.4	17.2
15	603730	岱美股份	9.2	24.1	50	002906	华阳集团	2.4	11.1
16	603035	常熟汽饰	9.0	9.1	51	601127	小康股份	2.3	13.4
17	002863	今飞凯达	7.9	5.9	52	000030	富奥股份	2.3	4.5
18	300100	双林股份	6.7	6.7	53	002448	中原内配	2.2	5.2
19	000927	一汽夏利	6.0	3.7	54	000559	万向钱潮	1.9	5.4
20	000017	深中华 A	5.8	5.6	55	603179	新泉股份	1.8	12.5
21	002434	万里扬	5.8	6.4	56	600960	渤海汽车	1.8	3.5
22	600523	贵航股份	5.3	16.6	57	603776	永安行	1.4	17.6
23	000757	浩物股份	5.2	4.6	58	300304	云意电气	1.4	3.6

数据来源: China Knowledge 数据库, 上交所, 深交所

注: 蓝色区域为总市值高于 200 亿元人民币的汽车公司

证券代码	证券名称	周涨跌幅%	收盘价	证券代码	证券名称	周涨跌幅%	收盘价		
59	002472	双环传动	1.4	5.1	94	603306	华懋科技	-0.2	13.0
60	300611	美力科技	1.2	9.0	95	001696	宗申动力	-0.2	5.6
61	002662	京威股份	1.1	2.8	96	600303	曙光股份	-0.3	3.8
62	000622	恒立实业	1.0	4.9	97	002510	天汽模	-0.3	3.7
63	000887	中鼎股份	1.0	9.0	98	002085	万丰奥威	-0.3	7.0
64	002126	银轮股份	1.0	7.1	99	000957	中通客车	-0.3	6.7
65	600166	福田汽车	1.0	2.1	100	603305	旭升股份	-0.4	23.5
66	600327	大东方	0.9	3.5	101	300580	贝斯特	-0.4	14.9
67	603586	金麒麟	0.8	16.7	102	603286	日盈电子	-0.5	14.8
68	603158	腾龙股份	0.8	14.1	103	002813	路畅科技	-0.5	27.5
69	002284	亚太股份	0.6	4.7	104	603767	中马传动	-0.5	7.3
70	603788	宁波高发	0.6	13.5	105	603766	隆鑫通用	-0.6	3.6
71	000572	*ST 海马	0.6	1.7	106	601689	拓普集团	-0.6	11.1
72	002715	登云股份	0.5	15.3	107	300547	川环科技	-0.6	9.3
73	603161	科华控股	0.5	13.3	108	000868	*ST 安凯	-0.7	2.9
74	603013	亚普股份	0.4	13.7	109	300258	精锻科技	-0.7	11.3
75	600686	金龙汽车	0.4	7.4	110	002516	旷达科技	-0.7	2.8
76	000700	模塑科技	0.3	3.4	111	601258	庞大集团	-0.8	1.3
77	600099	林海股份	0.3	6.8	112	600418	江淮汽车	-0.8	4.9
78	002488	金固股份	0.3	7.3	113	300643	万通智控	-0.8	8.5
79	002283	天润曲轴	0.3	3.7	114	002553	南方轴承	-0.9	5.4
80	300695	兆丰股份	0.2	50.6	115	603023	威帝股份	-0.9	4.3
81	002454	松芝股份	0.2	4.7	116	002611	东方精工	-1.0	4.1
82	603922	金鸿顺	0.2	15.7	117	002865	钧达股份	-1.0	16.3
83	002355	兴民智通	0.2	6.4	118	603166	福达股份	-1.2	5.8
84	603596	伯特利	0.1	14.1	119	601965	中国汽研	-1.2	7.2
85	000913	钱江摩托	0.1	9.3	120	603178	圣龙股份	-1.2	10.3
86	000980	众泰汽车	0.0	3.6	121	603089	正裕工业	-1.3	12.9
87	603348	文灿股份	0.0	16.6	122	603085	天成自控	-1.3	9.1
88	000753	漳州发展	0.0	2.9	123	600653	申华控股	-1.4	2.2
89	300681	英搏尔	0.0	25.5	124	000581	威孚高科	-1.4	16.9
90	002592	八菱科技	-0.1	13.4	125	300707	威唐工业	-1.4	13.2
91	300473	德尔股份	-0.1	26.6	126	603006	黎明股份	-1.4	11.1
92	000800	一汽轿车	-0.1	9.1	127	603917	合力科技	-1.5	10.2
93	300694	鑫湖股份	-0.1	16.7	128	603040	新坐标	-1.5	29.0

数据来源: China Knowledge 数据库, 上交所, 深交所

证券代码	证券名称	周涨跌幅%	收盘价	证券代码	证券名称	周涨跌幅%	收盘价		
129	002725	跃岭股份	-1.5	11.7	145	603926	铁流股份	-2.8	11.2
130	000903	云内动力	-1.5	2.6	146	002921	联诚精密	-2.9	18.3
131	300680	隆盛科技	-1.6	19.1	147	603319	湘油泵	-3.0	15.8
132	600679	上海凤凰	-1.7	12.3	148	002105	信隆健康	-3.1	4.7
133	600626	申达股份	-1.8	6.9	149	300742	越博动力	-3.3	26.4
134	300652	雷迪克	-1.9	20.1	150	600676	交运股份	-3.3	4.4
135	002363	隆基机械	-1.9	5.2	151	603197	保隆科技	-4.3	18.9
136	000996	中国中期	-1.9	12.1	152	603809	豪能股份	-4.3	9.3
137	601311	骆驼股份	-2.0	9.5	153	002684	*ST 猛狮	-4.7	2.8
138	603037	凯众股份	-2.0	16.9	154	603335	迪生力	-5.0	5.3
139	603239	浙江仙通	-2.1	9.2	155	002708	光洋股份	-5.8	7.7
140	002101	广东鸿图	-2.2	6.7	156	000550	江铃汽车	-6.1	14.2
141	600213	亚星客车	-2.5	8.9	157	000025	特力 A	-8.3	21.2
142	600480	凌云股份	-2.5	7.7	158	300507	苏奥传感	-8.5	9.5
143	601717	郑煤机	-2.6	5.7	159	603787	新日股份	-8.6	21.5
144	000760	*ST 斯太	-2.7	1.4					

数据来源：China Knowledge 数据库，上交所，深交所

## 港股周涨跌幅排名

证券代码	证券名称	周涨跌幅%	收盘价	证券代码	证券名称	周涨跌幅%	收盘价		
1	01269	首控集团	28.2	3.0	14	08123	华亿金控	0.0	0.0
2	01114	华晨中国	8.0	8.3	15	08273	浙江展望	0.0	1.2
3	01211	比亚迪股份	3.6	40.6	16	01293	广汇宝信	-0.7	1.5
4	03606	福耀玻璃	3.2	22.4	17	01760	英恒科技	-0.9	3.2
5	02238	广汽集团	3.0	7.9	18	00422	越南制造加工出口	-1.4	0.2
6	00489	东风集团股份	2.5	7.3	19	08328	信义香港	-1.7	1.2
7	00425	敏实集团	1.9	23.8	20	00970	耀莱集团	-2.0	0.2
8	00175	吉利汽车	1.5	12.1	21	01057	浙江世宝	-2.1	0.9
9	00881	中升控股	0.2	24.5	22	06830	华众车载	-2.6	1.1
10	02333	长城汽车	-0.4	5.0	23	02488	元征科技	-3.1	4.8
11	03669	永达汽车	-1.2	6.9	24	01828	大昌行集团	-3.1	2.2
12	01316	耐世特	-2.6	6.1	25	01585	雅迪控股	-3.2	1.5
13	01958	北京汽车	-2.6	4.4	26	01771	新丰泰集团	-4.5	1.1
14	00179	德昌电机控股	-3.1	13.2	27	08135	正美丰业	-4.7	0.4
1	01809	浦林成山	18.8	7.6	28	01241	双桦控股	-5.0	0.2
2	00872	启迪国际	16.1	0.4	29	00693	陈唱国际	-5.2	2.2
3	01196	伟禄集团	7.0	4.6	30	01365	润东汽车	-6.1	0.4
4	03836	和谐汽车	6.0	2.3	31	00305	五菱汽车	-6.5	0.3
5	08463	TOMO Holdings	3.5	0.9	32	01872	冠鞣控股	-6.7	0.6
6	01268	美东汽车	3.5	6.6	33	01148	新晨动力	-7.8	0.3
7	01728	正通汽车	2.5	2.8	34	00526	中国汽车新零售	-8.0	0.7
8	06162	天瑞汽车内饰	0.9	0.1	35	01188	正道集团	-8.7	0.0
9	03663	协众国际控股	0.0	1.9	36	02339	京西国际	-10.5	0.5
10	02025	瑞丰动力	0.0	1.7	37	01372	比速科技	-12.0	3.7
11	01571	信邦控股	0.0	1.2	38	00720	意达利控股	-13.2	0.1
12	08265	中国之信集团	0.0	0.3	39	08126	G. A. 控股	-20.5	0.3
13	01139	华多利集团	0.0	0.2					

数据来源：China Knowledge 数据库，港交所

注：蓝色区域为总市值高于 100 亿港元的汽车公司

## 汽车细分行业附录

汽车零部件							
000030	富奥股份	002536	飞龙股份	300681	英搏尔	603085	天成自控
000338	潍柴动力	002553	南方轴承	300694	鑫湖股份	603089	正裕工业
000559	万向钱潮	002590	万安科技	300695	兆丰股份	603121	华培动力
000581	威孚高科	002592	八菱科技	300707	威唐工业	603158	腾龙股份
000622	恒立实业	002611	东方精工	300733	西菱动力	603161	科华控股
000678	襄阳轴承	002625	光启技术	300742	越博动力	603166	福达股份
000700	模塑科技	002662	京威股份	600081	东风科技	603178	圣龙股份
000757	浩物股份	002684	*ST 猛狮	600148	长春一东	603179	新泉股份
000760	*ST 斯太	002703	浙江世宝	600178	东安动力	603197	保隆科技
000887	中鼎股份	002708	光洋股份	600480	凌云股份	603239	浙江仙通
000903	云内动力	002715	登云股份	600523	贵航股份	603286	日盈电子
000980	众泰汽车	002725	跃岭股份	600609	金杯汽车	603305	旭升股份
001696	宗申动力	002765	蓝黛传动	600626	申达股份	603306	华懋科技
002048	宁波华翔	002813	路畅科技	600660	福耀玻璃	603319	湘油泵
002085	万丰奥威	002863	今飞凯达	600676	交运股份	603335	迪生力
002101	广东鸿图	002865	钧达股份	600698	*ST 天雁	603348	文灿股份
002126	银轮股份	002906	华阳集团	600699	均胜电子	603358	华达科技
002213	特尔佳	002921	联诚精密	600741	华域汽车	603586	金麒麟
002239	奥特佳	300100	双林股份	600742	一汽富维	603596	伯特利
002265	西仪股份	300258	精锻科技	600933	爱柯迪	603655	朗博科技
002283	天润曲轴	300304	云意电气	600960	渤海汽车	603701	德宏股份
002284	亚太股份	300375	鹏翎股份	601311	骆驼股份	603730	岱美股份
002328	新朋股份	300428	四通新材	601689	拓普集团	603758	秦安股份
002355	兴民智通	300432	富临精工	601717	郑煤机	603767	中马传动
002363	隆基机械	300473	德尔股份	601799	星宇股份	603768	常青股份
002406	远东传动	300507	苏奥传感	603006	联明股份	603788	宁波高发
002434	万里扬	300547	川环科技	603009	北特科技	603809	豪能股份
002448	中原内配	300580	贝斯特	603013	亚普股份	603917	合力科技
002454	松芝股份	300585	奥联电子	603023	威帝股份	603922	金鸿顺
002472	双环传动	300611	美力科技	603035	常熟汽饰	603926	铁流股份
002488	金固股份	300643	万通智控	603037	凯众股份	603982	泉峰汽车
002510	天汽模	300652	雷迪克	603040	新坐标	603997	继峰股份
002516	旷达科技	300680	隆盛科技				

### 商用载客车

000868	*ST 安凯
000957	中通客车
600066	宇通客车
600213	亚星客车
600303	曙光股份

### 商用载货车

000550	江铃汽车
000951	中国重汽
600006	东风汽车
600166	福田汽车

### 汽车服务

000025	特力 A
000753	漳州发展
000996	中国中期
600297	广汇汽车
600327	大东方
600335	国机汽车
600653	申华控股
601258	庞大集团
601965	中国汽研
603377	东方时尚

### 乘用车

000572	*ST 海马
000625	长安汽车
000800	一汽轿车
000927	一汽夏利
002594	比亚迪
600104	上汽集团
600418	江淮汽车
600733	北汽蓝谷
601127	小康股份
601238	广汽集团
601633	长城汽车
601777	力帆股份

### 其他交运设备

000017	深中华 A
000913	钱江摩托
002105	信隆健康
600099	林海股份
600679	上海凤凰
603129	春风动力
603766	隆鑫通用
603776	永安行
603787	新日股份



## 风险提示及免责声明

本报告由中盛在线私人有限公司（以下简称“中盛”）证券分析师撰写并向特定客户发布。

本报告发布的特定客户包括：1) 基金、保险、QFII、QDII 等能够充分理解证券研究报告，具备专业信息处理能力的中盛的机构客户；2) 中盛的证券投资顾问服务团队，其可参考使用本报告。中盛的证券投资顾问服务团队可能以本报告为基础，整合形成证券投资顾问服务建议或产品，提供给接受其证券投资顾问服务的客户。中盛的个人客户从任何外部渠道获得本报告的，不应直接依据所获得的研究报告作出投资决策；需充分咨询证券投资顾问意见，独立作出投资决策。中盛不承担由此产生的任何责任及损失等。

本报告内含保密信息，仅供收件人使用。阁下作为收件人，不得出于任何目的直接或间接复制、派发或转发此报告全部或部分内容予任何其他人，或将此报告全部或部分内容发表。如发现本研究报告被私自刊载或转发的，中盛将及时采取维权措施，追究有关媒体或者机构的责任。所有本报告内使用的商标、服务标记及标记均为中盛或其附属及关联公司的商标、服务标记、注册商标或注册服务标记。

本报告及其所载的任何信息、材料或内容只提供给阁下作参考之用，并未考虑到任何特别的投资目的、财务状况或特殊需要，不能成为或被视为出售或购买或认购证券或其它金融票据的要约或邀请，亦不构成任何合约或承诺的基础。中盛不能确保本报告中提及的投资产品适合任何特定投资者。本报告的内容不构成对任何人的投资建议，阁下不会因为收到本报告而成为中盛的客户。阁下收到或阅读本报告须在承诺购买任何报告中所指之投资产品之前，就该投资产品的适合性，包括阁下的特殊投资目的、财务状况及其特别需要寻求阁下相关投资顾问的意见。尽管本报告所载资料的来源及观点都是中盛及其证券分析师从相信可靠的来源取得或达到，但撰写本报告的证券分析师或中盛的任何成员及其董事、高管、员工或其他任何个人（包括其关联方）都不能保证它们的准确性或完整性。除非法律或规则规定必须承担的责任外，中盛任何成员不对使用本报告的材料而引致的损失负任何责任。本报告对其中所包含的或讨论的信息或意见的准确性、完整性或公平性不作任何明示或暗示的声明或保证。阁下不应单纯依靠本报告而取代个人的独立判断。本报告仅反映证券分析师在撰写本报告时的设想、见解及分析方法。中盛成员可发布其它与本报告所载资料不一致及有不同结论的报告，亦有可能采取与本报告观点不同的投资策略。为免生疑问，本报告所载的观点并不代表中盛成员的立场。

本报告可能附载其它网站的地址或超级链接。对于本报告可能涉及到中盛本身网站以外的资料，中盛未有参阅有关网站，也不对它们的内容负责。提供这些地址或超级链接（包括连接到中盛网站的地址及超级链接）的目的，纯粹为了阁下的方便及参考，连结网站的内容不构成本报告的任何部份。阁下须承担浏览这些网站的风险。本报告所载的资料、意见及推测仅基于现状，不构成任何保证，可随时更改，毋须提前通知。本报告不构成投资、法律、会计或税务建议或保证任何投资或策略适用于阁下个别情况。本报告不能作为阁下私人投资的建议。过往的表现不能被视作将来表现的指示或保证，也不能代表或对将来表现做出任何明示或暗示的保障。本报告所载的资料、意见及预测只是反映证券分析师在本报告所载日期的判断，可随时更改。本报告中涉及证券或金融工具的价格、价值及收入可能出现上升或下跌。部分投资可能不会轻易变现，可能在出售或变现投资时存在难度。同样，阁下获得有关投资的价值或风险的可靠信息也存在困难。本报告中包含或涉及的投资及服务可能未必适合阁下。如上所述，阁下须在做出任何投资决策之前，包括买卖本报告涉及的任何证券，寻求阁下相关投资顾问的意见。

中盛及其附属及关联公司版权所有。保留一切权利。