

药品带量采购正式全面扩围至全国

——行业周报

✉：张海涛 执业证书编号：S1230517080002
☎：021-80106045
✉：zhanghaitao@stocke.com.cn

细分行业评级

医药生物 看好

公司推荐

公司简称 推荐

□ 一周行情回顾

本周医药生物指数上涨 0.27%，高于沪深 300 指数 0.83 个百分点，申万医药二级子行业各有涨跌，其中化学制药上涨幅度最大为 1.60%，中药板块下跌幅度最大为 1.96%。

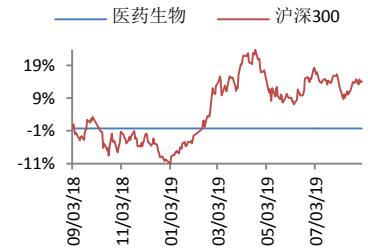
□ 政策及行业动向

1) FDA 批准协和麒麟株式会社开发的创新药 Nourianz 上市，作为左旋多巴/卡比多巴的辅助疗法，治疗经历“关闭”期的帕金森病成人患者。2) 8 月 26 日，十三届全国人大常委会第十二次会议通过了新修订的《中华人民共和国药品管理法》。药品质量管理成重点。

□ 高频数据追踪

1) 本周维生素 A 市场关注增加，供应面收缩存支撑，维生素 E 市场偏弱整理，维生素 D3 市场报价有所回调，维生素 K3 部分厂家提价或停报，生物素市场价格底部抬升，维生素 B1 市场报价稳中趋强，维生素 B2 市场偏弱运行，烟酸部分厂家提价，市场窄幅整理，泛酸钙市场报价松动，维生素 C 市场底部抬升，总体来说维生素市场价格宽泛。2) 本周共有效监测 515 个中药材品种，本周价格(日)指数收于 1211.2 点，比上周同期上涨了 0.86 点，上涨幅度为 0.07%。本期价格上涨的品种有 26 种，占 5.0%；下跌的品种 20 种，占 3.9%；另外有 469 个品种价格与上周同期持平。大多品种的涨跌幅介于 -3%~3% 之间，下跌超过 3% 的品种有 1 种，仅占 0.19%，上涨大于 3% 的品种有 3 种，仅占 0.58%。可见，上涨数量依然比下跌多，说明涨幅均匀，不限于几个品种。在价格变动的产品中，本期价格上涨稍大的品种有白鲜皮、荔枝核、补骨脂、独活、浙贝母、菟蔚子、锁阳、香附等；西青果、猫爪草、草果、南五味子、酸枣仁、蒲黄、红花、桃仁等品种价格下跌幅度稍大。

52 周行业走势图



相关报告

- 1 《新版医保目录推出，《药品管理法》审议通过——行业周报》2019.08.26
- 2 《中报行情延续，低估值成长股迎来投资机会——行业周报》2019.08.19
- 3 《西普会召开或将带来新的投资机会——行业周报》2019.08.12
- 4 《医用耗材政策陆续出台，带量采购即将开启——行业周报》2019.08.05
- 5 《医药周报（7.15-7.21）》2019.07.21

报告撰写人：张海涛

数据支持者：张海涛

正文目录

1. 行情走势分析	5
2. 本周行业动态及新闻综述	6
2.1. 政策动向	6
2.2. 本周投融资概览	6
2.3. 行业新闻	7
3. 高频数据追踪	8
3.1. 主要维生素品种价格走势	8
3.1.1. 维生素 A	8
3.1.2. 维生素 E	8
3.1.3. 维生素 D3	9
3.1.4. 维生素 B1	9
3.1.5. 维生素 B2	10
3.1.6. 维生素 C	10
3.1.7. 维生素 K3	11
3.1.8. 烟酸	11
3.1.9. 泛酸钙	12
3.1.10. 生物素	12
3.2. 非大宗原料药价格走势	13
3.2.1. 激素类	13
3.2.2. 抗生素	14
3.2.3. 他汀类	15
3.2.4. 普利类	16
3.2.5. 沙坦类	16
3.2.6. 解热镇痛类	17
3.3. 国内药审进度	18
3.4. 重磅生物药研发管线跟踪	18
3.5. 中药材价格走势	24
4. 重要公告集锦	25
5. 风险提示	32

图表目录

图 1: 2014 年至今医药各板块估值水平变化	5
图 2: 维生素 A 价格走势	8
图 3: 维生素 E 价格走势	8
图 4: 维生素 D3 价格走势	9
图 5: 维生素 B1 价格走势	9
图 6: 维生素 B2 价格走势	10
图 7: 维生素 C 价格走势	10
图 8: 维生素 K3 价格走势	11
图 9: 烟酸价格走势	11
图 10: 泛酸钙价格走势	12
图 11: 生物素价格走势	12
图 12: :地塞米松磷酸钠价格走势	13
图 13: 氢化可的松价格走势	13
图 14: 醋酸氢化可的松价格走势	13
图 15: 黄体酮价格走势	13
图 16: 醋酸甲地孕酮价格走势	14
图 17: 皂素价格走势	14
图 18: 双烯(双烯醇酮醋酸酯)价格走势	14
图 19: 7-ADCA 价格走势	14
图 20: 7-ACA-酶法价格走势	14
图 21: 6-APA 价格走势	15
图 22: 4-AA 价格走势	15
图 23: :辛伐他汀价格走势	15
图 24: 洛伐他汀价格走势	15
图 25: 阿托伐他汀钙价格走势	15
图 26: 氟伐他汀钠价格走势	15
图 27: 卡托普利价格走势	16
图 28: 赖诺普利价格走势	16
图 29: 马来酸依那普利价格走势	16
图 30: 厄贝沙坦价格走势	16
图 31: 缬沙坦价格走势	16
图 32: 替米沙坦价格走势	16
图 33: 布洛芬价格走势	17
图 34: 对乙酰氨基酚(扑热息痛)价格走势	17
图 35: 安乃近价格走势	17
图 36: 阿司匹林价格走势	17
图 37: 咖啡因价格走势	17
图 38: 2018-2019 年中国中药材价格(日)指数	24
图 39: 三七价格(日)指数	25
图 40: 冬虫夏草价格(日)指数	25
图 41: 燕窝价格(日)指数	25

图 42: 太子参价格（日）指数.....	25
表 1: 医药生物各板块估值溢价率（截至 2019 年 8 月 16 日）.....	5
表 2: 本周医药板块个股涨幅前五和跌幅前五.....	5
表 3: 国内药审进度表.....	18
表 4: 重磅生物药研发管线进度表.....	18
表 5: 重要公告集锦.....	25

1. 行情走势分析

本周沪深 300 指数下跌 0.56%，医药板块上涨 0.27%，其中，化学制药上涨 1.60%，中药下跌 1.96%，生物制品下跌 1.35%，医药商业上涨 0.18%，医疗器械上涨 0.99%，医疗服务上涨 1.33%，根据我们的统计，截至 2019 年 8 月 30 日，沪深 300 成分估值 11.85 倍，医药生物各板块估值分别为化学制药 46.45 倍，中药 24.81 倍，生物制品 46.39 倍，医药商业 18.82 倍，医疗器械 47.82 倍，医疗服务 145.75 倍（TTM 整体法，不调整）。溢价率方面，医疗服务板块对于沪深 300 的估值溢价率最高，为 1129.57%，医药商业最低，为 58.81%。

图 1：2014 年至今医药各板块估值水平变化



资料来源：Wind，浙商证券研究所

表 1：医药生物各板块估值溢价率（截至 2019 年 8 月 23 日）

板块名称	化学制药	中药	生物制品	医药商业	医疗器械	医疗服务
估值溢价率	291.83%	109.33%	291.36%	58.81%	303.42%	1129.57%

资料来源：Wind，浙商证券研究所

周医药生物板块上涨 0.27%，次新股和概念股跌幅居前。在涨幅榜上，本周医药板块共 94 只个股上涨，其中冠昊生物、辅仁药业、华北制药等个股涨幅居前。在跌幅榜上，本周医药板块 206 只个股下跌，其中启迪古汉、寿仙谷、博雅生物等个股跌幅居前。

表 2：本周医药板块个股涨幅前五和跌幅前五

股价表现排名	公司代码	公司名称	涨跌幅
涨幅前五	300238.SZ	冠昊生物	28.3126
	600781.SH	辅仁药业	24.2376
	600812.SH	华北制药	23.1951
	002750.SZ	龙津药业	22.8947
	600216.SH	浙江医药	11.6751
跌幅前五	000590.SZ	启迪古汉	-11.6189
	603896.SH	寿仙谷	-10.4959
	300294.SZ	博雅生物	-10.3631
	600771.SH	广誉远	-9.7192
	002614.SZ	奥佳华	-9.5238

资料来源：Wind，浙商证券研究所

2. 本周行业动态及新闻综述

2.1. 政策动向

8月30日，国家医保局发布关于完善“互联网+”医疗服务价格和医保支付政策的指导意见。意见指出，“互联网+”医疗服务是各级各类医疗机构，在依法合规的前提下，将线下已有医疗服务通过线上开展、延伸。“互联网+”医疗服务价格，纳入现行医疗服务价格的政策体系统一管理。

8月28日，国务院办公厅印发了《关于加快发展流通促进商业消费的意见》。加快便利店售药。

8月28日，国家卫健委药物政策与基本药物制度司下发《关于印发第三批鼓励研发申报儿童药品清单的通知》。鼓励儿童用药研发旨在促进儿童适宜品种、剂型、规格的研发创制和申报审评，满足儿科临床用药需求。

8月27日，黑龙江省卫健委发布《关于印发乡村医疗卫生常用药品清单有关事宜的补充通知》。基层医疗机构可自行选择厂家采购药品。

8月27日，浙江省卫健委发布《浙江省卫生健康委等七部门关于完善国家基本药物制度的实施意见》。进一步完善基本药物制度体系。

8月26日，十三届全国人大常委会第十二次会议通过了新修订的《中华人民共和国药品管理法》。药品质量管理成重点。

8月26日，国家药监局印发《疫苗追溯基本数据集》《疫苗追溯数据交换基本技术要求》《药品追溯系统基本技术要求》3项信息化标准。

8月26日，湖南省公共资源交易中心发布《关于暂停部分涉事企业药品挂网资格的通知》。14个药停止采购 打击医药商业贿赂。

8月26日，国家卫健委、财政部、人力资源和社会保障部等五部委联合发布《关于加强医疗护理员培训和规范管理的通知》。一批卫生领域新岗位将诞生。

2.2. 本周投融资概览

Chinook Therapeutics 完成 6500 万美元的 A 轮融资。该公司致力于发现和开发治疗肾脏疾病的精准药物。本轮资金将用于推进几种在研肾病药物在 2021 年前进入临床。

Aperiomics 完成 180 万美元 A 轮融资。本轮融资由 VentureSouth 领投，Pipeline Angels 和 Propel 跟投。Aperiomics 拟利用本次融资金扩大医生团队，拓展临床服务范围，并进一步开发传染病因诊断技术。

博睿康科技（常州）股份有限公司完成 6000 万元 A 轮融资。本轮投资由华控基金领投，中发展启航基金、中发展前沿基金、BV 百度风投跟投，Pre-A 轮领投资方凯风创投持续跟投。本轮融资金主要用于加速临床产品的研发，推动微创植入反馈治疗和脑机智能主动康复领域的产品落地。

艾吉泰康完成 5000 万元 B 轮融资。本轮融资由金科君创资本领投，联想之星等老股东持续跟投完成。本轮资金将主要用于促进技术平台快速产品化，加速国内市场的销售推广布局以及业务深度拓展。

Finch Therapeutics 完成 5300 万美元 C 轮融资。公司将利用本轮资金推进其新型微生物疗法管线，包括 CP101——一种口服胶囊中提供全谱微生物®疗法。

HiFiBiO Therapeutics 完成 6700 万美元 C 轮融资。本轮融资由 IDG 资本领投，吉利德科学子公司 Kite Pharma 也在投资者行列。HiFiBiO Therapeutics 将利用本轮资金扩大其单细胞分析平台，并加速治疗癌症和自身免疫性疾病的新抗体药物管线的开发。

ONL Therapeutics 完成 300 万美元融资。本次融资投资方包括 InFocus Capital Partners、Invest Michigan、Capital Community Angel Investors 和 Biosciences Research & Commercialization Center。ONL 计划利用本轮融资资金进行其视网膜脱离候选药物 ONL1204 的 I 期临床试验。

MedX Health 计划进行非经纪人私募融资，筹集 200 万美元。MedX 将利用本次融资资金开发无创皮肤病分析与评估系统，以提高患者生活质量和护理服务水平。

CareDx 宣布收购生物技术公司 XynManagement。本次收购完成后，CareDx 和 Xyn 将进一步开发移植质量管理方案，提升移植治疗领域的诊疗效率。

Zogenix 公司以 4 亿美元的价格收购 Modis Therapeutics 公司。

安进公司与新基公司和百时美施贵宝公司达成协议，以 134 亿美元的价格收购 Otezla。这是治疗银屑病和银屑病关节炎的唯一一款口服、非生物制剂治疗药物。

2.3. 行业新闻

FDA 批准恒瑞医药注射用达托霉素。

FDA 批准 Biobeat 公司无袖套式血压监测仪上市。

FDA 批准协和麒麟株式会社开发的创新药 Nourianz 上市，作为左旋多巴/卡比多巴的辅助疗法，治疗经历“关闭”期的帕金森病成人患者。

FDA 和 EMA 授予 Chrysalis BioTherapeutics 的先导化合物 TP508 孤儿药资格认定，用于治疗急性辐射综合症。

FDA 授予 Crystal Genomics 胰腺癌新药 CG-745 孤儿药资格，这是一种处于临床阶段的组蛋白脱乙酰基酶 (HDAC) 抑制剂，目前正开发用于数种血液学恶性肿瘤和实体瘤。

FDA 授予阿斯利康新型抗炎药 Fasentra 治疗嗜酸性食管炎的孤儿药资格。

FDA 授予 SpringWorks Therapeutics 开发的 nirogacestat 突破性疗法认定，用于治疗复发或难治性，无法切除的硬纤维瘤或深部纤维瘤病。

FDA 授予卫材和默沙东的 LENVIMA 与 KEYTRUDA 组合疗法“突破性疗法”称号，作为不能局部治疗的晚期不可切除性肝细胞癌患者的潜在一线疗法。

FDA 授予 Miracor Medical 的 PiCSO 脉冲系统突破性设备认证，该设备用于治疗 ST 段抬高型心肌梗死 (STEMI) 患者。

FDA 批准了礼来新药 Taltz 的扩大适应症申请，用于治疗活动性强直性脊柱炎，也称为放射性中轴型脊柱关节炎。

FDA 授予阿斯利康的 SGLT2 抑制剂 Farxiga 快速通道资格，用于延缓肾功能衰竭的进展并预防慢性肾病患者的心血管和肾脏死亡风险。

欧盟批准罗氏 T 药组合疗法用于治疗三阴性乳腺癌。

加拿大卫生部批准 Fotona 的 Dynamis 激光系统，用于治疗压力性尿失禁和外阴阴道萎缩/绝经期泌尿生殖综合征。

日本卫生劳动福利部批准 Tecentriq 一个新的适应症：联合化疗（卡铂+依托泊苷）一线治疗广泛期小细胞肺癌成人患者。

中国台湾批准盐野义的流感药物 Xofluza，用于 12 岁及以上患者 A 型和 B 型急性流感的治疗。

国家药品监督管理局批准歌礼 NASH 新药 ASC40 临床试验。

Adaptimmune Therapeutics 与日本生物技术公司 Noile-Immune Biotech 达成合作开发协议。联手开发结合 Adaptimmune 的 SPEAR T 细胞技术，和 Noile-Immune 的 PRIME 技术的下一代 T 细胞产品。依据协议条款，Adaptimmune

将拥有最终产品的全球开发和市场化专有权。Noile-Immune 将获得可高达 3.12 亿美元的现金预付款和里程碑付款，以及未来销售额分成。

绿叶制药向阿斯利康授予血脂康胶囊新加坡独家推广权。

3. 高频数据追踪

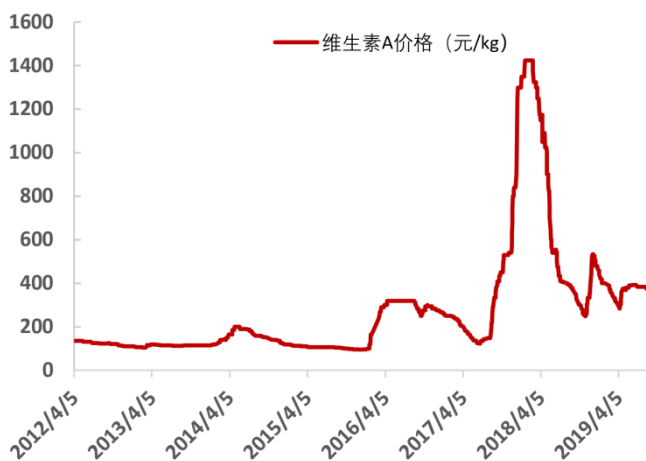
3.1. 主要维生素品种价格走势

本周维生素 A 市场关注增加，供应面收缩存支撑，维生素 E 市场偏弱整理，维生素 D3 市场报价有所回调，维生素 K3 部分厂家提价或停报，生物素市场价格底部抬升，维生素 B1 市场报价稳中趋强，维生素 B2 市场偏弱运行，烟酸部分厂家提价，市场窄幅整理，泛酸钙市场报价松动，维生素 C 市场底部抬升，总体来说维生素市场价格宽泛。

3.1.1. 维生素 A

维生素 A 本周价格报收 375-385 元/kg，欧洲市场价格 85-90 欧元/kg。BASF 德国工厂维生素 A 预计 10 月底之前保持停产，9 月份将再次评估。8 月 23 日新和成厂家提价至 550 元/公斤，有厂家停报，市场关注增加，国内需求不佳抑制市场，需继续关注厂家动态、需求等（相关上市公司：新和成、金达威、安迪苏、浙江医药）

图 2：维生素 A 价格走势

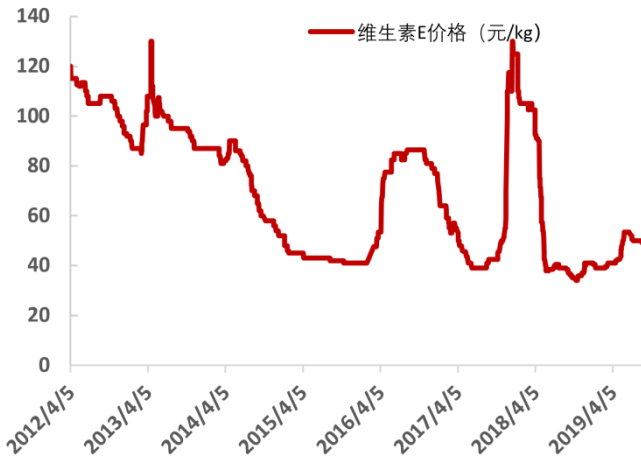


资料来源：Wind，浙商证券研究所

3.1.2. 维生素 E

维生素 E 本周价格报收 47-52 元/kg，欧洲市场价格 4.8-6.0 欧元/kg。因原料上涨，有国外厂家提价，国内猪料产量下滑不利需求，VE 市场偏弱整理，随着库存的消耗，近日市场成交好转。需继续关注厂家动态、需求等（相关上市公司：能特科技、益曼特）

图 3：维生素 E 价格走势

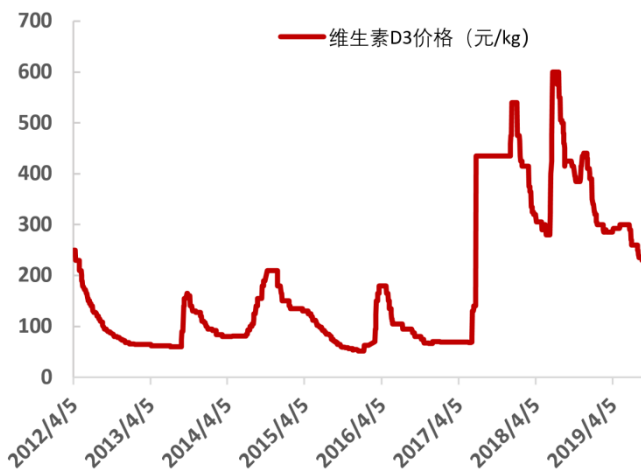


资料来源: Wind, 浙商证券研究所

3.1.3. 维生素 D3

维生素 D3 本周报价为 230-255 元/kg。欧洲价格小幅走弱，市场报价 40-41 欧元/kg。新和成工厂搬迁，部分厂家停报，国内需求疲软，有新厂家产品进入，市场报价有所回调。（相关上市公司：花园生物、新和成、金达威、浙江医药）

图 4: 维生素 D3 价格走势



资料来源: Wind, 浙商证券研究所

3.1.4. 维生素 B1

维生素 B1 本周价格报收 185-195 元/kg。江苏省安全排查，部分厂家报价上调。兄弟或将复产，天新药业计划 7 月 20 日起停产检修 60 天，市场存支撑。（相关上市公司：兄弟科技、天新药业）

图 5: 维生素 B1 价格走势

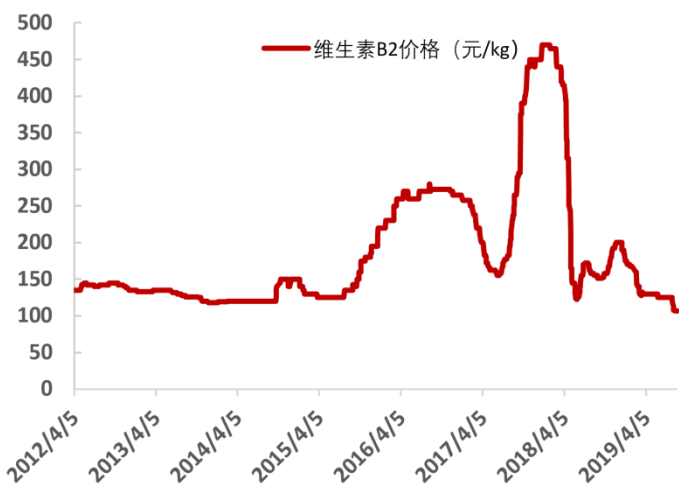


资料来源: Wind, 浙商证券研究所

3.1.5. 维生素 B2

维生素 B2 本周价格报收在 105-115 元/kg 左右, 有部分厂家停产停报, 近日市场购销清淡, 市场偏弱运行。欧洲现货市场价格 23.0-24.0 欧元/kg。国内价格接近底部区间, 国内外价差在逐渐缩小。(相关上市公司: 广济药业)

图 6: 维生素 B2 价格走势

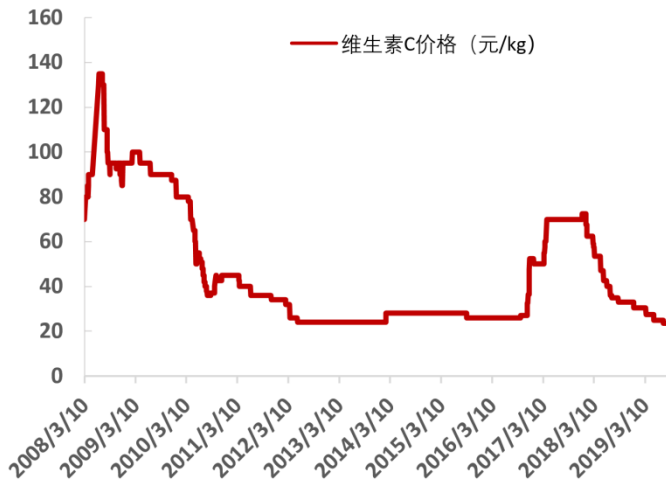


资料来源: Wind, 浙商证券研究所

3.1.6. 维生素 C

维生素 C 本周价格报收 23-26 元/kg。近期厂家报价回落, VC 市场跌至历史低位, 而部分厂家停产减产, 供应面收缩, VC 市场底部抬升。(相关上市公司: 东北制药、华北制药、石药集团)

图 7: 维生素 C 价格走势



资料来源: Wind, 浙商证券研究所

3.1.7. 维生素 K3

维生素 K3 本周价格报收 95-105 元/kg。由于原料价格上涨, 部分厂家抬高报价。铬粉销售不佳, 环保压力大, 厂家持挺价心态, 国内需求不佳, 近日 K3 市场整理。(相关上市公司: 兄弟科技)

图 8: 维生素 K3 价格走势

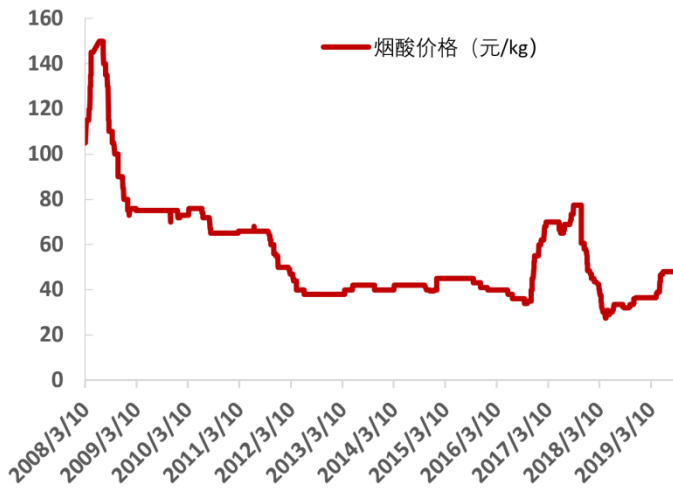


资料来源: Wind, 浙商证券研究所

3.1.8. 烟酸

烟酸/烟酰胺本周价格报收 48-52 元/kg, 因原料上涨, 部分厂家提高报价。龙沙南沙工厂计划 8 月份烟酰胺生产线停产检修 4 周。烟酰胺市场窄幅整理。

图 9: 烟酸价格走势

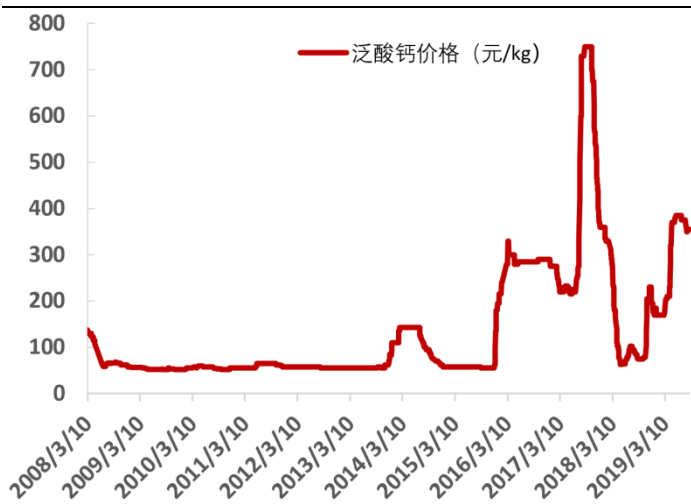


资料来源: Wind, 浙商证券研究所

3.1.9. 泛酸钙

泛酸钙本周价格报收 330-360 元/kg。欧洲市场报价企稳 44.0-46.0 欧元/kg。国内有厂家报价与市场价格倒挂，出口价格高于国内市场，近日市场询问增加。新进入厂家产量低，需继续关注原料供应、厂家动态等。

图 10: 泛酸钙价格走势

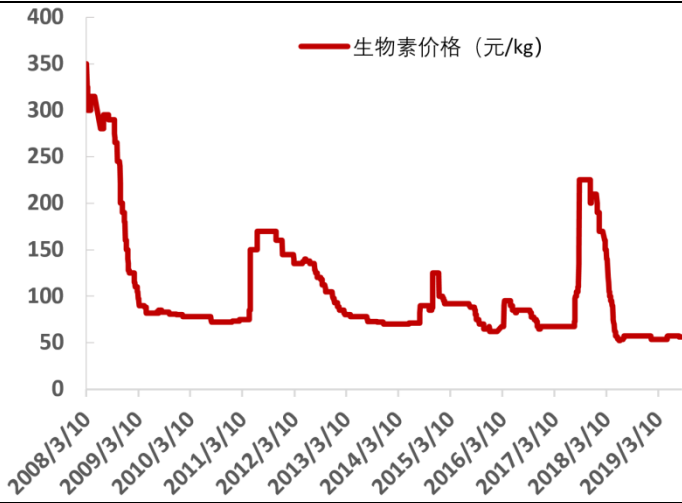


资料来源: Wind, 浙商证券研究所

3.1.10. 生物素

生物素本周价格报收 57-60 元/kg。纯品价格宽泛，出口报价上调。部分厂家停报，成交价格底部抬升。（相关上市公司：新和成、圣达生物）

图 11: 生物素价格走势



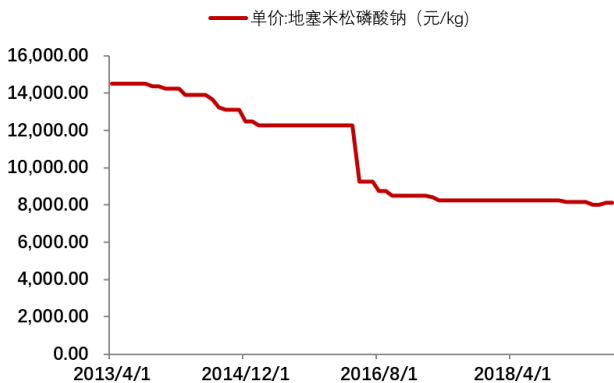
资料来源: Wind, 浙商证券研究所

3.2. 非大宗原料药价格走势

截止 2019 年 7 月, 相比上月价格, 上涨的有: 地塞米松磷酸钠、马来酸依那普利、厄贝沙坦、替米沙坦、咖啡因; 下跌的有: 皂素、双烯(双烯醇酮醋酸酯)、洛伐他汀、赖诺普利、对乙酰氨基酚(扑热息痛) 安乃近; 持平的有: 氢化可的松、醋酸氢化可的松、黄体酮、醋酸甲地孕酮、7-ADCA、7-ACA-酶法、6-APA、4-AA 辛、伐他汀、阿托伐他汀钙、氟伐他汀钠、卡托普利、缬沙坦、布洛芬、阿司匹林。

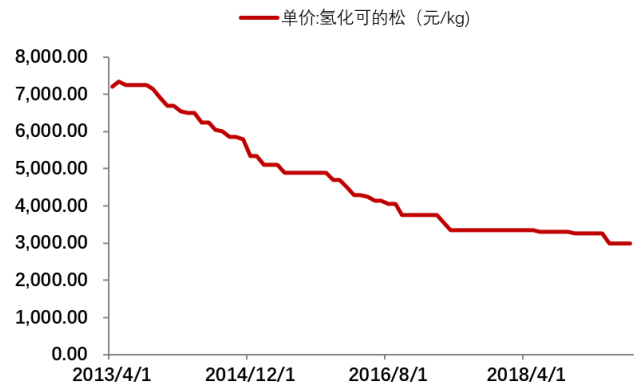
3.2.1. 激素类

图 12: 地塞米松磷酸钠价格走势



资料来源: Wind, 浙商证券研究所

图 13: 氢化可的松价格走势



资料来源: Wind, 浙商证券研究所

图 14: 醋酸氢化可的松价格走势

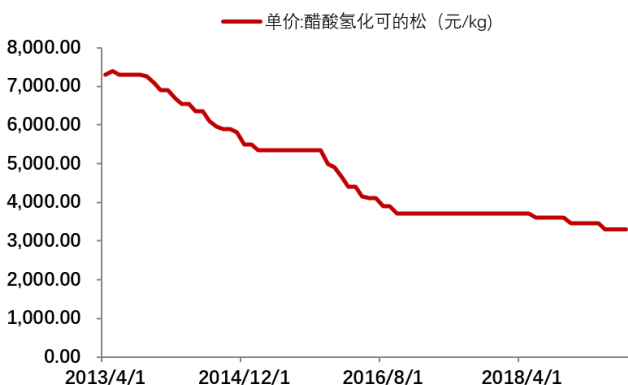
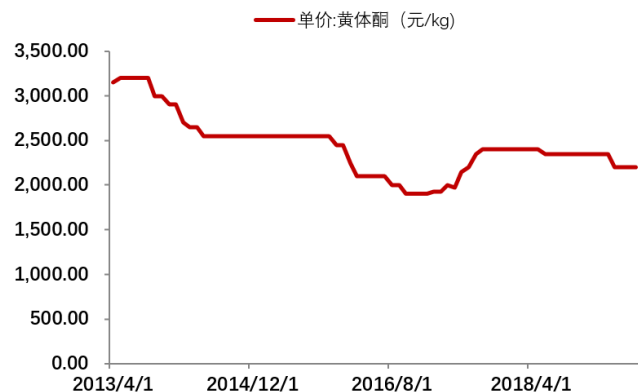
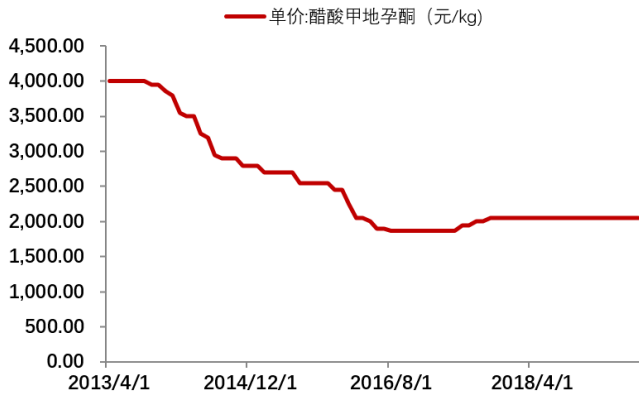


图 15: 黄体酮价格走势



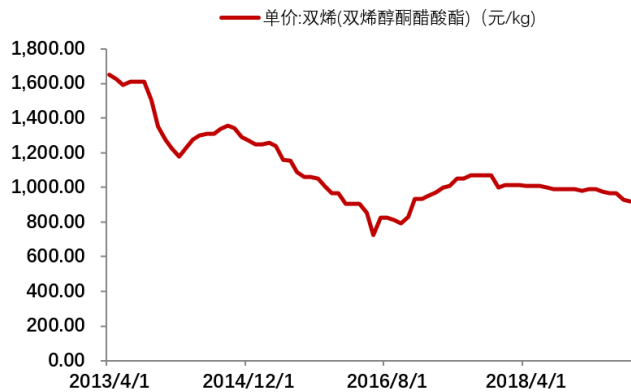
资料来源: Wind, 浙商证券研究所

图 16: 醋酸甲地孕酮价格走势



资料来源: Wind, 浙商证券研究所

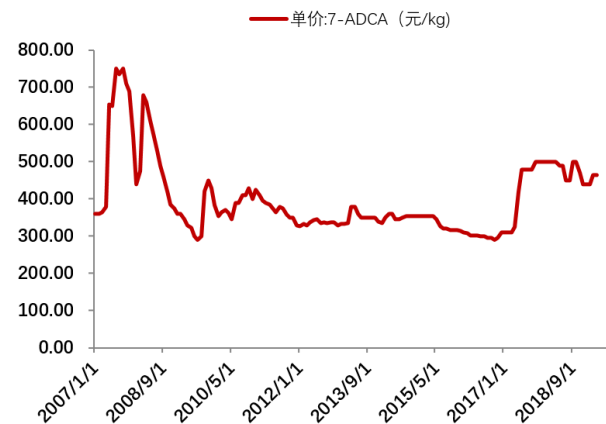
图 18: 双烯(双烯醇酮醋酸酯)价格走势



资料来源: Wind, 浙商证券研究所

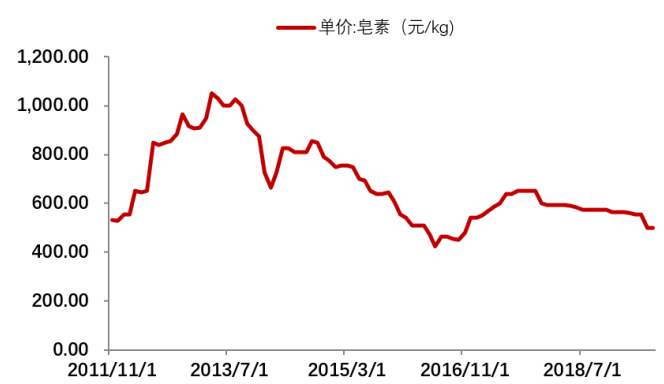
3.2.2. 抗生素

图 19: 7-ADCA 价格走势



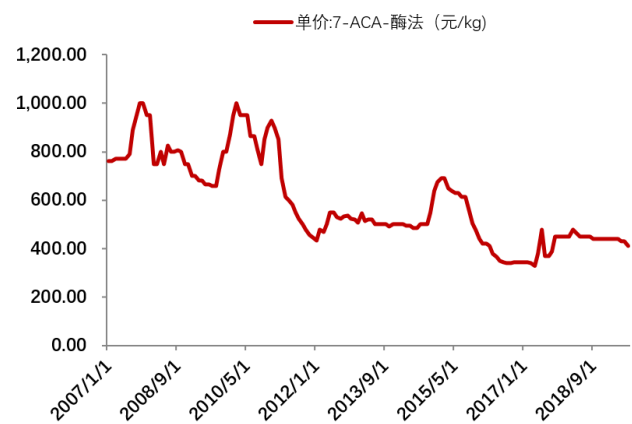
资料来源: Wind, 浙商证券研究所

图 17: 皂素价格走势



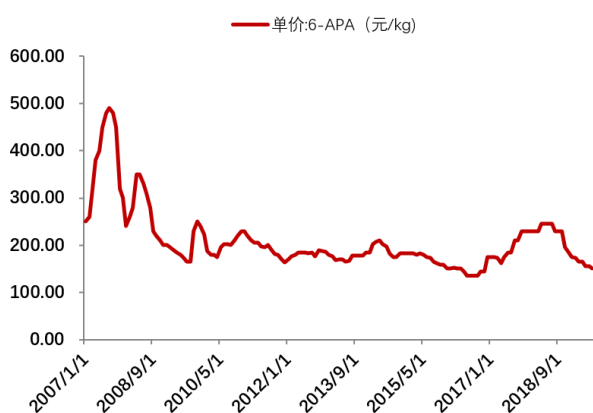
资料来源: Wind, 浙商证券研究所

图 20: 7-ACA-酶法价格走势



资料来源: Wind, 浙商证券研究所

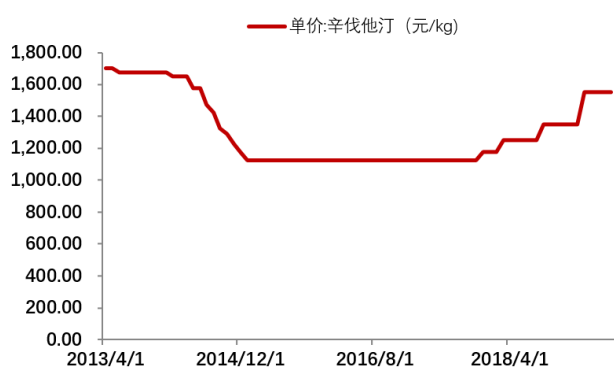
图 21: 6-APA 价格走势



资料来源: Wind, 浙商证券研究所

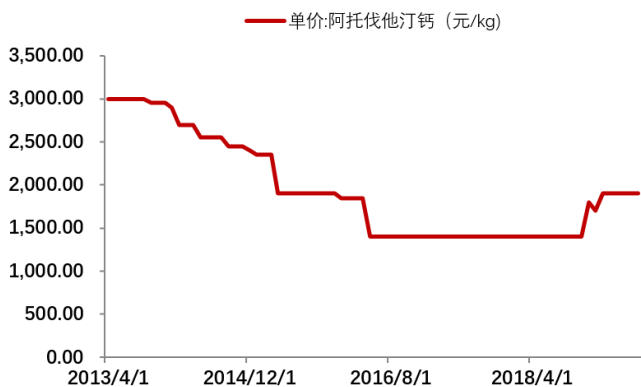
3.2.3. 他汀类

图 23: 辛伐他汀价格走势



资料来源: Wind, 浙商证券研究所

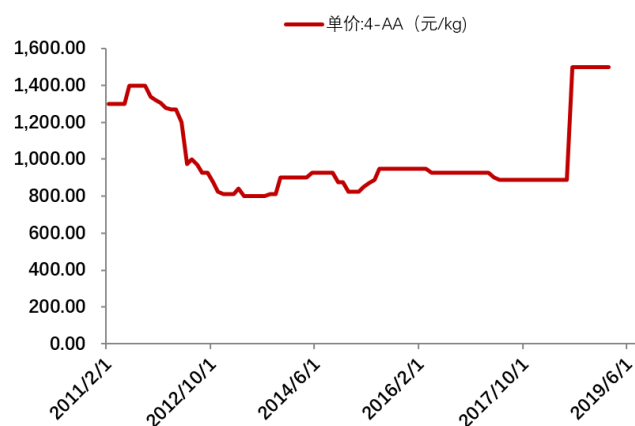
图 25: 阿托伐他汀钙价格走势



资料来源: Wind, 浙商证券研究所

资料来源: Wind, 浙商证券研究所

图 22: 4-AA 价格走势



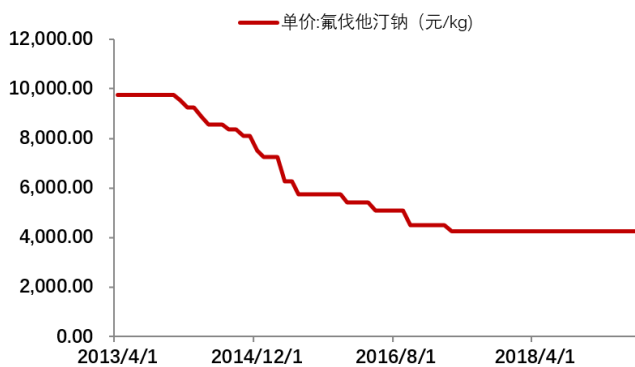
资料来源: Wind, 浙商证券研究所

图 24: 洛伐他汀价格走势



资料来源: Wind, 浙商证券研究所

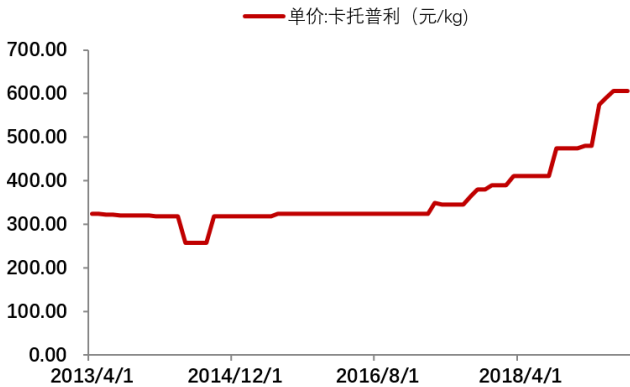
图 26: 氟伐他汀钠价格走势



资料来源: Wind, 浙商证券研究所

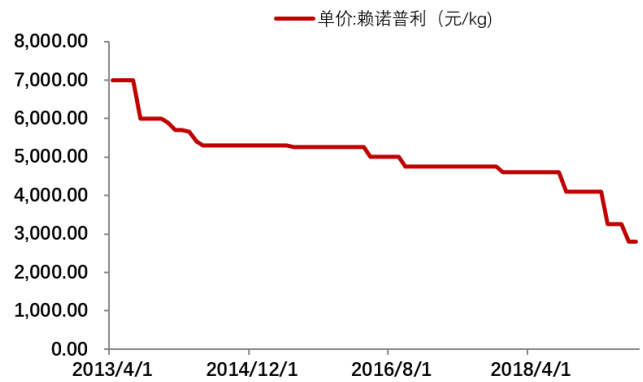
3.2.4. 普利类

图 27：卡托普利价格走势



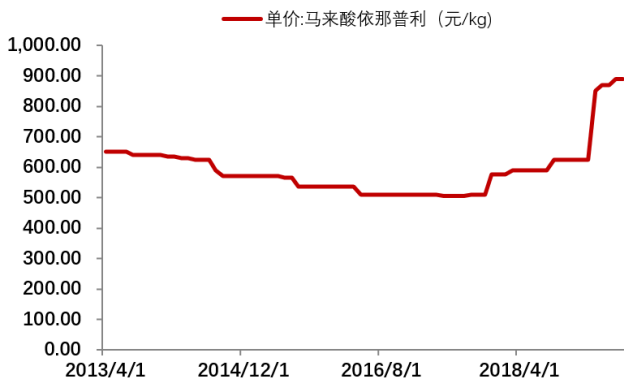
资料来源：Wind，浙商证券研究所

图 28：赖诺普利价格走势



资料来源：Wind，浙商证券研究所

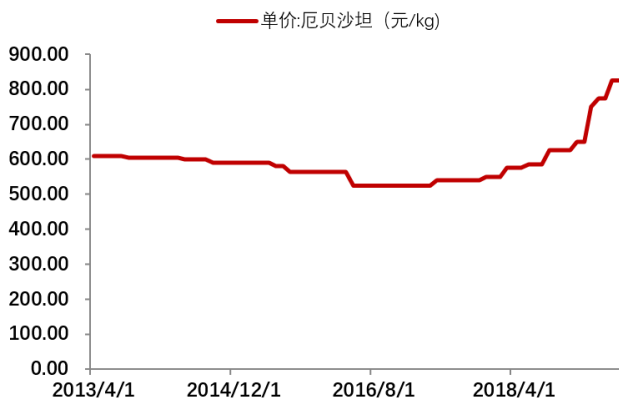
图 29：马来酸依那普利价格走势



资料来源：Wind，浙商证券研究所

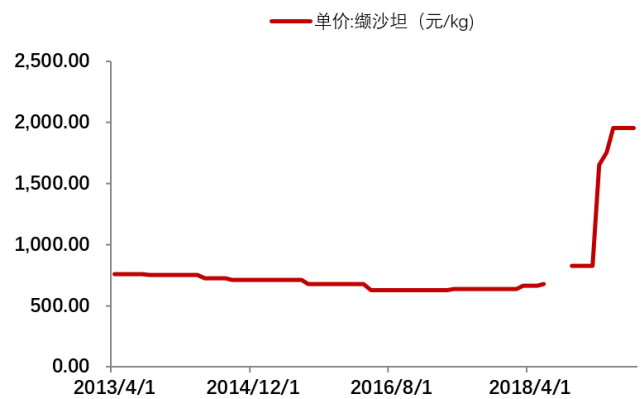
3.2.5. 沙坦类

图 30：厄贝沙坦价格走势



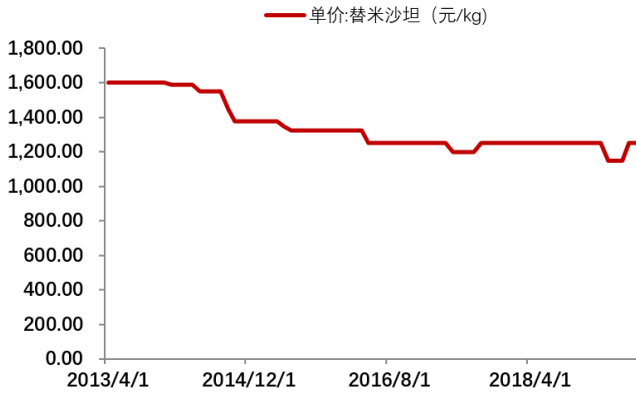
资料来源：Wind，浙商证券研究所

图 31：缬沙坦价格走势



资料来源：Wind，浙商证券研究所

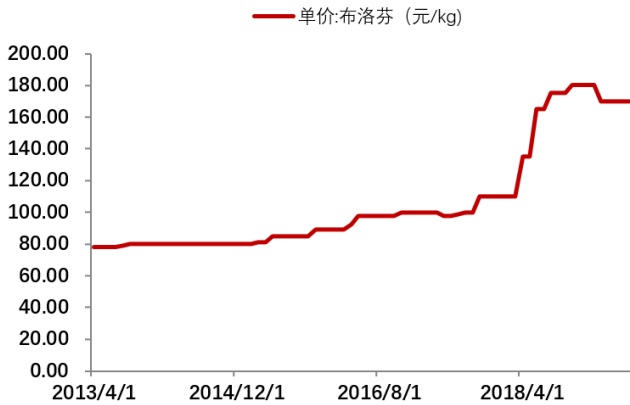
图 32：替米沙坦价格走势



资料来源: Wind, 浙商证券研究所

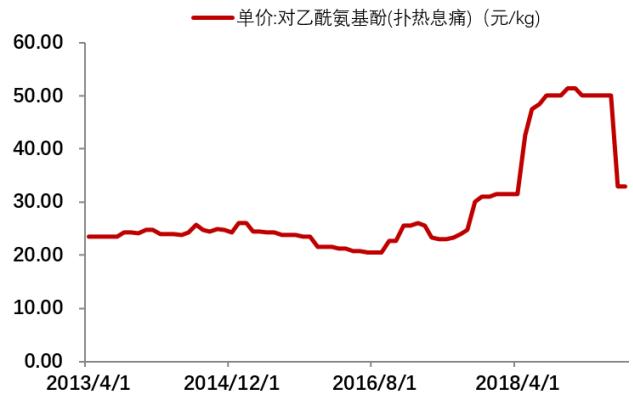
3.2.6. 解热镇痛类

图 33: 布洛芬价格走势



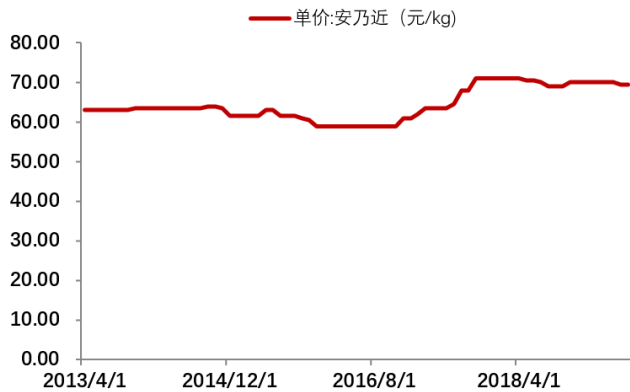
资料来源: Wind, 浙商证券研究所

图 34: 对乙酰氨基酚(扑热息痛)价格走势



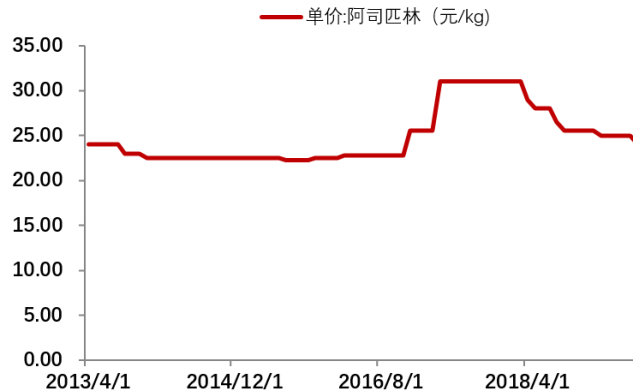
资料来源: Wind, 浙商证券研究所

图 35: 安乃近价格走势



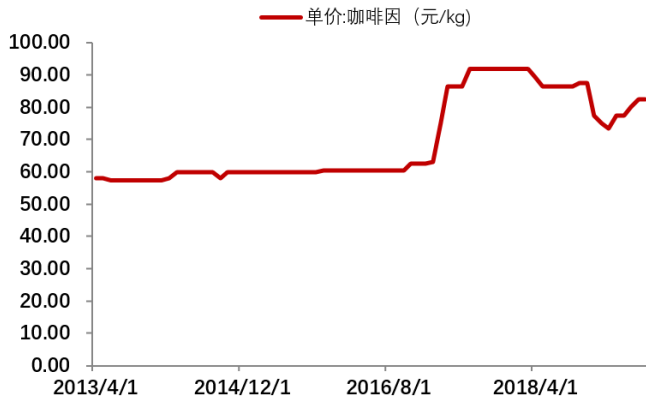
资料来源: Wind, 浙商证券研究所

图 36: 阿司匹林价格走势



资料来源: Wind, 浙商证券研究所

图 37: 咖啡因价格走势



资料来源: Wind, 浙商证券研究所

3.3. 国内药审进度

表 3: 国内药审进度表

药品名称	企业名称	注册分类	审评结果	治疗类别
TJ003234 注射液	天境生物科技(上海)有限公司	1	暂无	【生】
CM310 重组人源化单克隆抗体注射液	康诺亚生物医药科技(成都)有限公司	1	暂无	【生】
替雷利珠单抗注射液	百济神州(上海)生物科技有限公司	1	暂无	【生】
CN1 注射液	同润生物医药(上海)有限公司	1	暂无	【生】
表没食子儿茶素没食子酸酯	江苏天晟药业股份有限公司	1	暂无	【化】
抗 CD19 单链抗体嵌合抗原受体 T 细胞注射液	北京永泰瑞科生物科技有限公司	3	暂无	【生】
重组人截短型纤溶酶注射液	成都泽研生物技术有限公司	7	暂无	【生】
地特胰岛素注射液	华润昂德生物药业有限公司	15	暂无	【生】
愈酚溴新口服溶液	上海强生制药有限公司	4	暂无	【化】
富马酸替诺福韦二吡啶酯片	苏州东瑞制药有限公司	4	暂无	【化】
枸橼酸托法替布片	江苏知原药业有限公司	4	暂无	【化】
氧	山东万邦气体有限公司	4	暂无	【化】
富马酸丙酚替诺福韦片	上海迪赛诺生物医药有限公司	4	暂无	【化】
利托那韦片	上海宣泰海门药业有限公司	4	暂无	【化】
马昔腾坦片	普济生物科技(台州)有限公司	4	暂无	【化】

资料来源: CDE 官网和米内网数据库, 浙商证券研究所

3.4. 重磅生物药研发管线跟踪

表 4: 重磅生物药研发管线进度表

企业名称	适应症	进度
利妥昔单抗(CD20)在国内的研发进展(截至 2019 年 6 月)		
Mirati Therapeutics, 百济神州	尿生殖系统癌症, 非小细胞肺癌, 肾细胞癌, 脂肪肉瘤, 软组织肉瘤 视神经脊髓炎	II 期 临床申请
百奥泰生物科技	慢性淋巴细胞白血病, 多发性硬化症, 类风湿性关节炎, 非霍奇金淋巴瘤	I 期
北京天广实生物	B 细胞淋巴瘤, 慢性淋巴细胞白血病	I 期
成都金凯生物技术有限公司	类风湿性关节炎, 淋巴瘤	临床申请
东曜药业	套细胞淋巴瘤, 实体瘤	I 期
海思科医药集团	血液系统恶性肿瘤	I 期
河南省肿瘤医院	B 细胞淋巴瘤	I 期
华兰基因工程	非霍奇金淋巴瘤	III 期
嘉和生物药业, 南京优科生物	弥漫大 B 细胞淋巴瘤, 非霍奇金淋巴瘤	III 期
丽珠集团	弥漫大 B 细胞淋巴瘤, CD20 阳性滤泡性淋巴瘤	I 期
赛诺菲, 梯瓦	实体瘤	I 期
三生国健药业	弥漫大 B 细胞淋巴瘤	III 期
山东新时代药业	非霍奇金淋巴瘤	I 期
上海隆耀生物科技有限公司	难治性弥漫大 B 细胞淋巴瘤	II 期
上海美雅珂生物技术	非霍奇金淋巴瘤	I 期
上海生物制品研究所	血液系统恶性肿瘤 淋巴瘤	I 期 I 期
上海医药集团	慢性淋巴细胞白血病, 非霍奇金淋巴瘤	I 期
深圳万乐药业	类风湿性关节炎, 淋巴瘤	I 期
神州细胞工程, 石药集团	非霍奇金淋巴瘤	III 期
喜康生技, 赛诺菲	类风湿性关节炎, 非霍奇金淋巴瘤	III 期
信达生物制药, 礼来	弥漫大 B 细胞淋巴瘤	III 期
浙江海正药业	弥漫大 B 细胞淋巴瘤	II 期
浙江海正药业, 北京天广实生物	弥漫大 B 细胞淋巴瘤	II 期
浙江特瑞思药业	非霍奇金淋巴瘤 淋巴瘤	I 期 I 期
正大天晴	非霍奇金淋巴瘤	II 期
中国人民解放军总医院	白血病, 淋巴瘤 B 细胞淋巴瘤, 白血病	I 期 II 期
中国人民解放军总医院, 西比曼生物科技有限公司	白血病, 淋巴瘤	II 期
重庆西南医院	弥漫大 B 细胞淋巴瘤	II 期

上海生物制品研究所有限责任公司	弥漫性大 B 细胞淋巴瘤	III 期
曲妥珠单抗 (Her2) 在国内的研发进展(截至 2019 年 6 月)		
AbClon, 上海复宏汉霖生物技术股份有限公司	胃癌, 乳腺癌	I 期
Alteogen, Cristalia, 齐鲁制药	乳腺癌, 转移性胃癌, HER2 阳性转移性乳腺癌, 胃食管交界腺癌	I 期
Alteogen, 沈阳三生制药	胃癌, 乳腺癌	I 期
Ambrx, 浙江医药	实体瘤	I 期
Array BioPharma	胃癌, 乳腺癌, 实体瘤, 肝细胞癌, 胰腺癌, 胆道癌	III 期
Genmab, 杨森	非小细胞肺癌	I 期
LegoChemBio, 复星医药	胃癌, 乳腺癌, 实体瘤	I 期
Zymeworks, 百济神州	输卵管癌, 胆囊癌, 胃癌, 食道癌, 乳腺癌, 结肠直肠癌, 卵巢癌, 宫颈癌, 胆道癌	I 期
阿斯利康	非小细胞肺癌, 转移性乳腺癌	II 期
安科生物	乳腺癌	III 期
安润医药	胃癌, HER2 阳性乳腺癌, 胰腺癌	I 期
百奥泰生物科技	实体瘤, 转移性乳腺癌	III 期
北京天广实生物	胃癌, HER2 阳性乳腺癌	I 期
北京天广实生物, 浙江海正药业	乳腺癌	I 期
第一三共, 百时美施贵宝, Puma Biotechnology, 阿斯利康	尿生殖系统癌症, 非小细胞肺癌, 胃癌, 乳腺癌, 结肠直肠癌, 宫颈癌	III 期
东曜药业	HER2 阳性乳腺癌, 实体瘤	I 期
广东东阳光药业	食道癌	II 期
哈药集团	乳腺癌	临床申请
杭州多禧生物医药	HER2 阳性乳腺癌, 实体瘤	I 期
华兰基因工程	转移性胃癌, 转移性乳腺癌 乳腺癌	I 期 III 期
嘉和生物药业	HER2 阳性乳腺癌	I 期
	HER2 阳性转移性乳腺癌	I 期
江苏豪森医药	实体瘤	I 期
	HER2 阳性转移性乳腺癌	I 期
江苏恒瑞	HER2 阳性转移性乳腺癌	I 期
丽珠集团丽珠制药厂	HER2 阳性转移性乳腺癌, HER2 阳性乳腺癌	I 期
	乳腺癌	
罗氏, 中外制药	乳腺癌	III 期
齐鲁制药	乳腺癌	I 期
齐鲁制药, 齐鲁安替制药	非小细胞肺癌, 胃癌, 乳腺癌	II 期

三生国健药业	乳腺癌	BLA 申请
三生国健药业	不明	临床申请
上海艾力斯	乳腺癌, 肺癌	II 期
上海复宏汉霖生物技术股份有限公司, Accord Healthcare	乳腺癌	III 期
上海美雅珂生物技术	胃癌, 乳腺癌	I 期
上海生物制品研究所	乳腺癌, 转移性胃癌, 转移性乳腺癌	I 期
上海医药	HER2 阳性乳腺癌	I 期
上海医药, 上海交联	HER2 阳性乳腺癌	I 期
深圳万乐药业	乳腺癌	I 期
石药集团中奇制药	不明	临床申请
四川科伦药业	胃癌, HER2 阳性乳腺癌	II 期
苏州康宁杰瑞生物科技	胃癌, 乳腺癌	I 期
天津和美生物技术, 峡江和美药业	HER2 阳性乳腺癌	I 期
武汉友芝友生物	胃癌, HER2 阳性乳腺癌	I 期
武田, 千年制药, Ariad	非小细胞肺癌	II 期
信达生物制药	不明	临床申请
轩竹医药	食管鳞癌, 非小细胞肺癌, 胃癌	I 期
	非小细胞肺癌, 乳腺癌, 肺癌	II 期
烟台荣昌制药股份有限公司, 荣昌生物制药有限公司	胃癌, 尿路上皮癌, HER2 阳性转移性乳腺癌	II 期
浙江海正药业	HER2 阳性转移性乳腺癌	I 期
	乳腺癌	临床申请
	乳腺癌	I 期
正大天晴	HER2 阳性转移性乳腺癌	I 期

贝伐珠单抗 (VEGFA) 在国内的研发进展(截至 2019 年 6 月)

Epitomics, Apexigen, 江苏泰康生物医药有限公司, 先声药业	结肠直肠癌, 卵巢癌, 湿性年龄相关性黄斑变性, 血液癌症	I 期
爱尔康	年龄相关性黄斑变性	BLA 申请
北京天广实生物, 中国医学科学院基础医学研究所, 贝达药业	晚期无鳞状非小细胞肺癌	III 期
东方百泰生物	非小细胞肺癌, 转移性结直肠癌	I 期
东曜药业	非小细胞肺癌	III 期
华兰基因工程	非小细胞肺癌, 转移性结直肠癌	I 期
江苏奥赛康药业, AskGene Pharma	转移性结直肠癌	I 期
江苏恒瑞	转移性结直肠癌, 晚期非小细胞肺癌	I 期
罗氏	糖尿病性黄斑水肿, 湿性年龄相关性黄斑变性	III 期
齐鲁制药	湿性年龄相关性黄斑变性	I 期

山东博安生物, 绿叶制药	非小细胞肺癌, 结直肠肿瘤	III 期
上海复宏汉霖生物技术股份有限公司	非小细胞肺癌, 转移性结直肠癌	III 期
上海联合赛尔生物科技	黄斑水肿	I 期
喜康生技	肺癌, 转移性结直肠癌, 卵巢癌	I 期
信达生物制药	非小细胞肺癌, 结直肠肿瘤	BLA 申请
兴盟生物科技有限公司, 深圳龙瑞药业	实体瘤	I 期
正大天晴	非小细胞肺癌	I 期

阿达木单抗 (TNF- α) 在国内的研发进展(截至 2019 年 6 月)

HanAll, 和铂医药, 大熊制药	干眼症	III 期
安徽未名达木生物医药	类风湿性关节炎	临床申请
	强直性脊柱炎, 类风湿性关节炎	BLA 申请
百奥泰生物科技	强直性脊柱炎, 银屑病关节炎, 类风湿性关节炎	I 期
北京绿竹生物技术	类风湿性关节炎	I 期
大庆东竺明生物	类风湿性关节炎	I 期
大熊制药, 中国药科大学, 合肥合源医药科技, 山东步长制药	胃癌, 白血病, 肝癌	I 期
东方百泰生物	幼年特发性关节炎, 斑块状银屑病, 强直性脊柱炎, 克罗恩氏病, 类风湿性关节炎	I 期
广东东阳光药业	类风湿性关节炎	临床申请
海南赛乐敏生物科技有限公司	强直性脊柱炎, 类风湿性关节炎	临床申请
和记黄埔医药	溃疡性结肠炎, 克罗恩氏病	III 期
华北制药	强直性脊柱炎, 类风湿性关节炎	I 期
华兰基因工程	类风湿性关节炎	I 期
吉林康慧生物科技有限公司	不明	临床申请
嘉和生物药业	类风湿性关节炎	III 期
嘉和生物药业, Biocad	类风湿性关节炎	I 期
丽珠集团丽珠制药厂	类风湿性关节炎	II 期
迈博太科药业	不明	临床申请
	强直性脊柱炎, 类风湿性关节炎	I 期
齐鲁制药	强直性脊柱炎, 类风湿性关节炎	BLA 申请
山东丹红制药	斑块状银屑病, 强直性脊柱炎, 类风湿性关节炎	I 期
上海百迈博制药	类风湿性关节炎	BLA 申请
	类风湿性关节炎	临床申请
上海百迈博制药, 中国抗体制药	类风湿性关节炎	III 期
上海复旦张江生物医药	类风湿性关节炎	BLA 申请

上海复宏汉霖生物技术股份有限公司	斑块状银屑病, 类风湿性关节炎	BLA 申请
上海华奥泰生物药业有限公司	不明	I 期
上海迈泰亚博生物技术有限公司	类风湿性关节炎	临床申请
上海谐生医药科技有限公司	不明	I 期
深圳万乐药业	强直性脊柱炎, 类风湿性关节炎	临床申请
神州细胞工程	斑块状银屑病, 类风湿性关节炎	I 期
四川三叶草生物制药	类风湿性关节炎	I 期
苏州康宁杰瑞生物科技	类风湿性关节炎	I 期
天津和美生物技术	类风湿性关节炎, 炎症性肠病	I 期
天津和美生物技术, 海南海灵化学制药	银屑病	I 期
通化东宝	类风湿性关节炎	I 期
武汉生物制品研究所	斑块状银屑病, 强直性脊柱炎, 类风湿性关节炎	I 期
信达生物制药	强直性脊柱炎	BLA 申请
兴盟生物科技有限公司, 深圳龙瑞药业	类风湿性关节炎	临床申请
浙江海正药业	强直性脊柱炎	BLA 申请
	类风湿性关节炎	I 期
正大天晴	类风湿性关节炎	I 期
肿瘤生物学国家重点实验室	胃癌, 结肠直肠癌, 肺癌, 肾癌, 头颈癌	II 期
众合医药, 上海君实生物医药	类风湿性关节炎	III 期

以 PD-1 为靶点的单抗在国内的研发进展(截至 2019 年 6 月)

安徽安科生物工程股份有限公司	三阴性乳腺癌, 食道癌, 尿路上皮癌, 肺癌, 淋巴瘤	I 期
安徽柯顿生物技术有限公司	食道癌	II 期
百奥泰生物科技	胃癌, 结直肠肿瘤, 实体瘤, 肝癌	II 期
百济神州, 新基, 勃林格殷格翰	鼻咽癌, 非小细胞肺癌, 胃癌, 食道癌, 尿路上皮癌, 肝细胞癌, 高微卫星不稳定性癌症, 霍奇金淋巴瘤	BLA 申请
北京马力喏生物科技有限公司, 成都银河, 北京大学	B 细胞淋巴瘤	I 期
哈尔滨誉衡药业, 药明康德, Arcus Biosciences	三阴性乳腺癌, 胃癌, 实体瘤, 肝癌, 霍奇金淋巴瘤	II 期
杭州尚健生物技术有限公司	实体瘤	I 期
恒瑞源正生物科技有限公司	实体瘤	I 期
基石药业	实体瘤	I 期
嘉和生物药业, CBT	胸腺瘤, 实体瘤, 软组织肉瘤, 外周 T 细胞淋巴瘤, 非霍奇金 B 细胞淋巴瘤, 宫颈癌	II 期
南京医科大学	鼻咽癌, 胃癌, 弥漫大 B 细胞淋巴瘤, 淋	II 期

巴瘤, 霍奇金淋巴瘤		
诺华	骨髓增生异常综合征, 鼻咽癌, 神经内分泌肿瘤, 乳腺癌, 实体瘤, 多发性骨髓瘤, 结肠直肠癌, 急性骨髓性白血病, 非小细胞肺癌相关的厌食症或精神萎顿, 淋巴瘤, 肝细胞癌, 卵巢癌, 黑色素瘤	III 期
瑞阳制药	恶性肿瘤	I 期
山东新时代药业	实体瘤, 淋巴瘤, 癌症	I 期
	实体瘤	I 期
上海复宏汉霖生物技术股份有限公司	非小细胞肺癌, 实体瘤	III 期
上海细胞治疗研究院	实体瘤	II 期
神州细胞工程	实体瘤, 淋巴瘤	I 期
思坦维	实体瘤	I 期
信达生物制药	暂不明确	临床申请
信达生物制药, 礼来	恶性肿瘤	I 期
中国抗体制药, 迈博太科药业	非小细胞肺癌, 肝细胞癌	I 期
中山大学	肝细胞癌	II 期
	实体瘤	II 期
中山康方生物医药	转移性非小细胞肺癌, 鼻咽炎, 实体瘤, 肝细胞癌, 霍奇金淋巴瘤	III 期
中山康方生物医药, 泰州翰中生物医药, 杭州翰思生物医药	胃癌, 实体瘤, 高微卫星不稳定性癌症, 黑色素瘤	II 期
珠海市丽珠单抗生物技术	实体瘤	I 期

资料来源: CDE 官网和米内网数据库, 浙商证券研究所

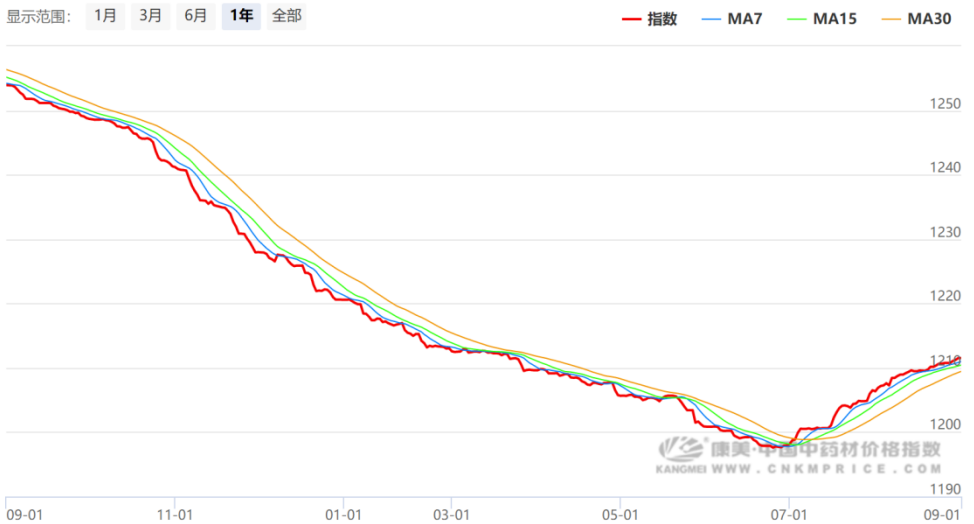
3.5. 中药材价格走势

本周价格(日)指数收于 1211.2 点, 比上周同期上涨了 0.86 点, 上涨幅度为 0.07%。

其中三七价格(120 头)亳州市场 140 元/公斤, 与上周价格相同; 冬虫夏草(2000 条/西藏)亳州市场 180000 元/公斤, 与上周价格相同; 燕窝(密盏 4A/进口)亳州市场 13600 元/公斤, 与上周价格相同; 太子参(统/贵州)亳州市场 65 元/公斤, 与上周价格相同。

本周共有效监测 515 个中药材品种, 本周价格(日)指数收于 1211.2 点, 比上周同期上涨了 0.86 点, 上涨幅度为 0.07%。本期价格上涨的品种有 26 种, 占 5.0%; 下跌的品种 20 种, 占 3.9%; 另外有 469 个品种价格与上周同期持平。大多品种的涨跌幅介于 -3%~3% 之间, 下跌超过 3% 的品种有 1 种, 仅占 0.19%, 上涨大于 3% 的品种有 3 种, 仅占 0.58%。可见, 上涨数量依然比下跌多, 说明涨幅均匀, 不限于几个品种。在价格变动的产品中, 本期价格上涨稍大的品种有白鲜皮、荔枝核、补骨脂、独活、浙贝母、菟藟子、锁阳、香附等; 西青果、猫爪草、草果、南五味子、酸枣仁、蒲黄、红花、桃仁等品种价格下跌幅度稍大。

图 38: 2018-2019 年中国中药材价格(日)指数



资料来源：康美中药网，浙商证券研究所

图 39：三七价格（日）指数



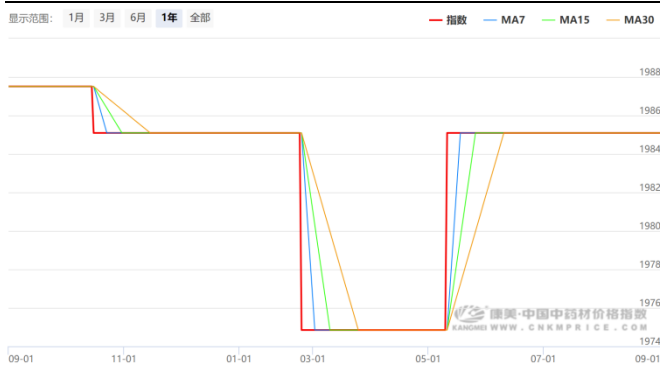
资料来源：康美中药网，浙商证券研究所

图 40：冬虫夏草价格（日）指数



资料来源：康美中药网，浙商证券研究所

图 41：燕窝价格（日）指数



资料来源：康美中药网，浙商证券研究所

图 42：太子参价格（日）指数



资料来源：康美中药网，浙商证券研究所

4. 重要公告集锦

表 5：重要公告集锦

公司代码	公司名称	公告内容
002382.SZ	蓝帆医疗	公司发布《2019 年半年度业绩报告》，预计归属于上市公司股东的净利润为 234,61.22 万元，比上年同期利润增长 58.83%。

002173.SZ	创新医疗	公司发布《2019年半年度业绩报告》，预计归属于上市公司股东的净亏损为4037.34万元，比上年同期利润减少145.66%。
600664.SH	哈药股份	公司发布《2019年半年度业绩报告》，预计归属于上市公司股东的净利润为4234.71万元，与上年同期利润不具可比性。
002432.SZ	九安医疗	公司发布《2019年半年度业绩报告》，预计归属于上市公司股东的净利润为4972.28万元，比上年同期利润减少8.65%。
600613.SH	神奇制药	公司发布《2019年半年度业绩报告》，预计归属于上市公司股东的净利润为5714.92万元，比上年同期利润减少2.43%。
000623.SZ	吉林敖东	公司发布《2019年半年度业绩报告》，预计归属于上市公司股东的净利润为872,11.34万元，比上年同期利润增长43.38%。
000788.SZ	北大医药	公司发布《2019年半年度业绩报告》，预计归属于上市公司股东的净利润为28,56.20万元，比上年同期利润增长6.86%。
000004.SZ	国农科技	公司发布《2019年半年度业绩报告》，预计归属于上市公司股东的净亏损为191.88万元，比上年同期利润减少196.72%。
600521.SH	华海药业	公司发布《2019年半年度业绩报告》，预计归属于上市公司股东的净利润为334,73.67万元，比上年同期利润增长45.95%。
603669.SH	灵康药业	公司发布《2019年半年度业绩报告》，预计归属于上市公司股东的净利润为109,49.88万元，比上年同期利润增长58.32%。
600568.SH	中珠医疗	公司发布《2019年半年度业绩报告》，预计归属于上市公司股东的净利润为11,31.91万元，比上年同期利润减少80.26%。
600833.SH	第一医药	公司发布《2019年半年度业绩报告》，预计归属于上市公司股东的净利润为30,18.76万元，比上年同期利润增长42.40%。
002370.SZ	亚太药业	公司发布《2019年半年度业绩报告》，预计归属于上市公司股东的净利润为4023.91万元，比上年同期利润减少69.36%。
600587.SH	新华医疗	公司发布《2019年半年度业绩报告》，预计归属于上市公司股东的净利润为693,29.00万元，比上年同期利润增长1,116.84%。
000989.SZ	九芝堂	公司发布《2019年半年度业绩报告》，预计归属于上市公司股东的净利润为176,45.12万元，比上年同期利润减少46.00%。
600538.SH	国发股份	公司发布《2019年半年度业绩报告》，预计归属于上市公司股东的净利润为474.69万元。
000606.SZ	顺利办	公司发布《2019年半年度业绩报告》，预计归属于上市公司股东的净利润为94,83.12万元，比上年同期利润增长57.92%。
000518.SZ	四环生物	公司发布《2019年半年度业绩报告》，预计归属于上市公司股东的净利润为9,37.40万元，比上年同期利润减少1,011.21%。
600781.SH	辅仁药业	公司发布《2019年半年度业绩报告》，预计归属于上市公司股东的净利润为399,00.25万元，比上年同期利润减少11.45%。
000150.SZ	宜华健康	公司发布《2019年半年度业绩报告》，预计归属于上市公司股东的净利润为649.47万元，比上年同期利润减少96.30%。
300119.SZ	瑞普生物	公司发布《2019年半年度业绩报告》，预计归属于上市公司股东的净利润为86,34.19万元，比上年同期利润增长26.04%。
300108.SZ	吉药控股	公司发布《2019年半年度业绩报告》，预计归属于上市公司股东的净利润为21,00.30万元，比上年同期利润减少72.10%。

300147.SZ	香雪制药	公司发布《2019年半年度业绩报告》，预计归属于上市公司股东的净利润为55,90.28万元，比上年同期利润增长3.90%。
000952.SZ	广济药业	公司发布《2019年半年度业绩报告》，预计归属于上市公司股东的净利润为62,79.20万元，比上年同期利润减少46.30%。
300109.SZ	新开源	公司发布《2019年半年度业绩报告》，预计归属于上市公司股东的净利润为60,19.04万元，比上年同期利润增长12.50%。
002898.SZ	赛隆药业	公司发布《2019年半年度业绩报告》，预计归属于上市公司股东的净利润为20,22.36万元，比上年同期利润减少41.36%。
600276.SH	恒瑞医药	公司发布《2019年半年度业绩报告》，预计归属于上市公司股东的净利润为2,412,46.18万元，比上年同期利润增长26.32%。
300381.SZ	溢多利	公司发布《2019年半年度业绩报告》，预计归属于上市公司股东的净利润为39,14.03万元，比上年同期利润增长24.92%。
300453.SZ	三鑫医疗	公司发布《2019年半年度业绩报告》，预计归属于上市公司股东的净利润为17,09.52万元，比上年同期利润增长3.16%。
000566.SZ	海南海药	公司发布《2019年半年度业绩报告》，预计归属于上市公司股东的净利润为81,07.47万元，比上年同期利润减少45.76%。
300677.SZ	英科医疗	公司发布《2019年半年度业绩报告》，预计归属于上市公司股东的净利润为70,84.78万元，比上年同期利润增长2.51%。
300006.SZ	莱美药业	公司发布《2019年半年度业绩报告》，预计归属于上市公司股东的净利润为53,86.92万元，比上年同期利润减少33.29%。
300273.SZ	和佳股份	公司发布《2019年半年度业绩报告》，预计归属于上市公司股东的净利润为53,59.41万元，比上年同期利润减少17.84%。
002118.SZ	紫鑫药业	公司发布《2019年半年度业绩报告》，预计归属于上市公司股东的净利润为57,91.42万元，比上年同期利润减少79.08%。
300110.SZ	华仁药业	公司发布《2019年半年度业绩报告》，预计归属于上市公司股东的净利润为12,96.52万元，比上年同期利润减少20.99%。
300216.SZ	千山药机	公司发布《2019年半年度业绩报告》，预计归属于上市公司股东的净利润为299,21.56万元，比上年同期利润减少43.75%。
300326.SZ	凯利泰	公司发布《2019年半年度业绩报告》，预计归属于上市公司股东的净利润为153,79.26万元，比上年同期利润增长38.56%。
002030.SZ	达安基因	公司发布《2019年半年度业绩报告》，预计归属于上市公司股东的净利润为60,51.32万元，比上年同期利润增长1.61%。
002880.SZ	卫光生物	公司发布《2019年半年度业绩报告》，预计归属于上市公司股东的净利润为70,53.31万元，比上年同期利润增长1.98%。
300254.SZ	仟源医药	公司发布《2019年半年度业绩报告》，预计归属于上市公司股东的净利润为42,13.13万元，比上年同期利润增长142.04%。
300122.SZ	智飞生物	公司发布《2019年半年度业绩报告》，预计归属于上市公司股东的净利润为1,146,96.98万元，比上年同期利润增长68.08%。
300049.SZ	福瑞股份	公司发布《2019年半年度业绩报告》，预计归属于上市公司股东的净利润为16,27.18万元，比上年同期利润减少66.26%。
300406.SZ	九强生物	公司发布《2019年半年度业绩报告》，预计归属于上市公司股东的净利润为131,76.60万元，比上年同期利润增长15.05%。

600645.SH	中源协和	公司发布《2019年半年度业绩报告》，预计归属于上市公司股东的净利润为6313.16万元，比上年同期利润减少79.72%。
002007.SZ	华兰生物	公司发布《2019年半年度业绩报告》，预计归属于上市公司股东的净利润为506,97.70万元，比上年同期利润增长11.94%。
600079.SH	人福医药	公司发布《2019年半年度业绩报告》，预计归属于上市公司股东的净利润为336,51.03万元，比上年同期利润减少32.93%。
02607.HK	上海医药	公司发布《2019年半年度业绩报告》，预计归属于上市公司股东的净利润为2,286,36.13万元，比上年同期利润增长12.45%。
603883.SH	老百姓	公司发布《2019年半年度业绩报告》，预计归属于上市公司股东的净利润为270,12.07万元，比上年同期利润增长22.08%。
600518.SH	ST康美	公司发布《2019年半年度业绩报告》，预计归属于上市公司股东的净利润为85,50.01万元，比上年同期利润减少82.50%。
000710.SZ	贝瑞基因	公司发布《2019年半年度业绩报告》，预计归属于上市公司股东的净利润为250,82.62万元，比上年同期利润增长71.95%。
300199.SZ	翰宇药业	公司发布《2019年半年度业绩报告》，预计归属于上市公司股东的净利润为76,67.20万元，比上年同期利润减少63.46%。
002044.SZ	美年健康	公司发布《2019年半年度业绩报告》，预计归属于上市公司股东的净利润为16,83.78万元，比上年同期利润减少89.40%。
002589.SZ	瑞康医药	公司发布《2019年半年度业绩报告》，预计归属于上市公司股东的净利润为383,08.36万元，比上年同期利润减少33.99%。
002022.SZ	科华生物	公司发布《2019年半年度业绩报告》，预计归属于上市公司股东的净利润为138,78.67万元，比上年同期利润增长1.29%。
002107.SZ	沃华医药	公司发布《2019年半年度业绩报告》，预计归属于上市公司股东的净利润为31,27.16万元，比上年同期利润减少17.59%。
000516.SZ	国际医学	公司发布《2019年半年度业绩报告》，预计归属于上市公司股东的净利润为502.50元，比上年同期利润减少99.77%。
002219.SZ	恒康医疗	公司发布《2019年半年度业绩报告》，预计归属于上市公司股东的净亏损为61,32.71万元，比上年同期利润减少184.80%。
600789.SH	鲁抗医药	公司发布《2019年半年度业绩报告》，预计归属于上市公司股东的净利润为81,70.84万元，比上年同期利润减少33.56%。
600594.SH	益佰制药	公司发布《2019年半年度业绩报告》，预计归属于上市公司股东的净利润为102,21.15万元，比上年同期利润减少38.42%。
000153.SZ	丰原药业	公司发布《2019年半年度业绩报告》，预计归属于上市公司股东的净利润为56,56.66万元，比上年同期利润增长48.54%。
000538.SZ	云南白药	公司发布《2019年半年度业绩报告》，预计归属于上市公司股东的净利润为2,247,00.48万元，比上年同期利润增长8.59%。
002758.SZ	华通医药	公司发布《2019年半年度业绩报告》，预计归属于上市公司股东的净利润为19,28.66万元，比上年同期利润减少5.45%。
.300194.SZ	福安药业	公司发布《2019年半年度业绩报告》，预计归属于上市公司股东的净利润为152,81.42万元，比上年同期利润减少11.55%。
000590.SZ	启迪古汉	公司发布《2019年半年度业绩报告》，预计归属于上市公司股东的净利润为15,37.40万元，比上年同期利润增长345.00%。

603229.SH	奥翔药业	公司发布《2019年半年度业绩报告》，预计归属于上市公司股东的净利润为31,03.86万元，比上年同期利润增长30.78%。
600671.SH	天目药业	公司发布《2019年半年度业绩报告》，预计归属于上市公司股东的净利润为303.59万元，比上年同期利润减少69.27%。
603676.SH	卫信康	公司发布《2019年半年度业绩报告》，预计归属于上市公司股东的净利润为37,54.16万元，比上年同期利润减少33.62%。
600767.SH	ST运盛	公司发布《2019年半年度业绩报告》，预计归属于上市公司股东的净利润为9,73.86万元，与上年利润不具可比性。
600488.SH	天药股份	公司发布《2019年半年度业绩报告》，预计归属于上市公司股东的净利润为91,32.64万元，比上年同期利润增长26.10%。
300676.SZ	华大基因	公司发布《2019年半年度业绩报告》，预计归属于上市公司股东的净利润为197,97.25万元，比上年同期利润减少4.70%。
300294.SZ	博雅生物	公司发布《2019年半年度业绩报告》，预计归属于上市公司股东的净利润为213,16.34万元，比上年同期利润增长11.63%。
002614.SZ	奥佳华	公司发布《2019年半年度业绩报告》，预计归属于上市公司股东的净利润为104,90.30万元，比上年同期利润减少27.17%。
600090.SH	同济堂	公司发布《2019年半年度业绩报告》，预计归属于上市公司股东的净利润为270,82.14万元，比上年同期利润增长18.23%。
002399.SZ	海普瑞	公司发布《2019年半年度业绩报告》，预计归属于上市公司股东的净利润为546,40.20万元，比上年同期利润增长144.08%。
600056.SH	中国医药	公司发布《2019年半年度业绩报告》，预计归属于上市公司股东的净利润为688,49.33万元，比上年同期利润减少17.99%。
000963.SZ	华东医药	公司发布《2019年半年度业绩报告》，预计归属于上市公司股东的净利润为1,596,28.34万元，比上年同期利润增长23.42%。
300009.SZ	安科生物	公司发布《2019年半年度业绩报告》，预计归属于上市公司股东的净利润为147,21.48万元，比上年同期利润增长13.15%。
603896.SH	寿仙谷	公司发布《2019年半年度业绩报告》，预计归属于上市公司股东的净利润为46,77.65万元，比上年同期利润减少13.44%。
603858.SH	步长制药	公司发布《2019年半年度业绩报告》，预计归属于上市公司股东的净利润为798,79.06万元，比上年同期利润增长13.96%。
300529.SZ	健帆生物	公司发布《2019年半年度业绩报告》，预计归属于上市公司股东的净利润为305,76.16万元，比上年同期利润增长45.63%。
(H1854.HK)	康辰药业	公司发布《2019年半年度业绩报告》，预计归属于上市公司股东的净利润为149,39.64万元，比上年同期利润增长48.65%。
603233.SH	大参林	公司发布《2019年半年度业绩报告》，预计归属于上市公司股东的净利润为380,71.43万元，比上年同期利润增长32.21%。
002223.SZ	鱼跃医疗	公司发布《2019年半年度业绩报告》，预计归属于上市公司股东的净利润为533,34.93万元，比上年同期利润增长13.49%。
600796.SH	钱江生化	公司发布《2019年半年度业绩报告》，预计归属于上市公司股东的净利润为5,75.15万元，比上年同期利润增长191.00%。
600479.SH	千金药业	公司发布《2019年半年度业绩报告》，预计归属于上市公司股东的净利润为84,77.61万元，比上年同期利润增长25.74%。

300595.SZ	欧普康视	公司发布《2019年半年度业绩报告》，预计归属于上市公司股东的净利润为116,61.74万元，比上年同期利润增长39.75%。
002581.SZ	未名医药	公司发布《2019年半年度业绩报告》，预计归属于上市公司股东的净利润为25,65.53万元，比上年同期利润增长358.62%。
300434.SZ	金石东方	公司发布《2019年半年度业绩报告》，预计归属于上市公司股东的净利润为51,10.72万元，比上年同期利润增长2.55%。
300519.SZ	新光药业	公司发布《2019年半年度业绩报告》，预计归属于上市公司股东的净利润为43,19.70万元，比上年同期利润增长3.79%。
300404.SZ	博济医药	公司发布《2019年半年度业绩报告》，预计归属于上市公司股东的净利润为294.50万元，比上年同期利润减少48.69%。
603520.SH	司太立	公司发布《2019年半年度业绩报告》，预计归属于上市公司股东的净利润为93,12.26万元，比上年同期利润增长43.32%。
603222.SH	济民制药	公司发布《2019年半年度业绩报告》，预计归属于上市公司股东的净利润为24,45.38万元，比上年同期利润减少13.94%。
300003.SZ	乐普医疗	公司发布《2019年半年度业绩报告》，预计归属于上市公司股东的净利润为1,155,37.67万元，比上年同期利润增长42.68%。
300358.SZ	楚天科技	公司发布《2019年半年度业绩报告》，预计归属于上市公司股东的净利润为25,12.20万元，比上年同期利润减少51.41%。
300482.SZ	万孚生物	公司发布《2019年半年度业绩报告》，预计归属于上市公司股东的净利润为206,50.93万元，比上年同期利润增长27.40%。
002435.SZ	长江润发	公司发布《2019年半年度业绩报告》，预计归属于上市公司股东的净利润为169,82.80万元，比上年同期利润减少8.94%。
002422.SZ	科伦药业	公司发布《2019年半年度业绩报告》，预计归属于上市公司股东的净利润为728,26.44万元，比上年同期利润减少5.91%。
002332.SZ	仙琚制药	公司发布《2019年半年度业绩报告》，预计归属于上市公司股东的净利润为173,70.60万元，比上年同期利润增长40.88%。
002437.SZ	誉衡药业	公司发布《2019年半年度业绩报告》，预计归属于上市公司股东的净利润为232,28.11万元，比上年同期利润增长2.81%。
300171.SZ	东富龙	公司发布《2019年半年度业绩报告》，预计归属于上市公司股东的净利润为38,22.74万元，比上年同期利润减少10.98%。
300233.SZ	金城医药	公司发布《2019年半年度业绩报告》，预计归属于上市公司股东的净利润为325,24.53万元，比上年同期利润增长113.85%。
002817.SZ	黄山胶囊	公司发布《2019年半年度业绩报告》，预计归属于上市公司股东的净利润为18,39.68万元，比上年同期利润减少10.72%。
000650.SZ	仁和药业	公司发布《2019年半年度业绩报告》，预计归属于上市公司股东的净利润为323,75.51万元，比上年同期利润增长32.48%。
002275.SZ	桂林三金	公司发布《2019年半年度业绩报告》，预计归属于上市公司股东的净利润为274,51.11万元，比上年同期利润增长1.69%。
300573.SZ	兴齐眼药	公司发布《2019年半年度业绩报告》，预计归属于上市公司股东的净利润为572.57万元，比上年同期利润增长404.22%。
300562.SZ	乐心医疗	公司发布《2019年半年度业绩报告》，预计归属于上市公司股东的净利润为12,02.96万元，比上年同期利润增长40.94%。

300267.SZ	尔康制药	公司发布《2019年半年度业绩报告》，预计归属于上市公司股东的净利润130,42.54万元，比上年同期利润减少41.10%。
002424.SZ	贵州百灵	公司发布《2019年半年度业绩报告》，预计归属于上市公司股东的净利润为213,37.78万元，比上年同期利润减少18.84%。
002551.SZ	尚荣医疗	公司发布《2019年半年度业绩报告》，预计归属于上市公司股东的净利润为54,22.40万元，比上年同期利润减少43.52%。
002411.SZ	延安必康	公司发布《2019年半年度业绩报告》，预计归属于上市公司股东的净利润为356,91.90万元，比上年同期利润减少17.21%。
000931.SZ	中关村	公司发布《2019年半年度业绩报告》，预计归属于上市公司股东的净利润为63,61.44万元，比上年同期利润增长42.83%。
002019.SZ	亿帆医药	公司发布《2019年半年度业绩报告》，预计归属于上市公司股东的净利润为485,43.65万元，比上年同期利润减少10.04%。
300318.SZ	博晖创新	公司发布《2019年半年度业绩报告》，预计归属于上市公司股东的净利润为1,52.34万元，比上年同期利润减少91.01%。
600196.SH	复星医药	公司发布《2019年半年度业绩报告》，预计归属于上市公司股东的净利润为1,516,11.98万元，比上年同期利润减少2.84%。
300485.SZ	赛升药业	公司发布《2019年半年度业绩报告》，预计归属于上市公司股东的净利润为93,35.49万元，比上年同期利润减少29.17%。
002294.SZ	信立泰	公司发布《2019年半年度业绩报告》，预计归属于上市公司股东的净利润为632,56.40万元，比上年同期利润减少19.90%。
002390.SZ	信邦制药	公司发布《2019年半年度业绩报告》，预计归属于上市公司股东的净利润为121,32.05万元，比上年同期利润减少37.99%。
300633.SZ	开立医疗	公司发布《2019年半年度业绩报告》，预计归属于上市公司股东的净利润为72,44.17万元，比上年同期利润减少38.58%。
300026.SZ	红日药业	公司发布《2019年半年度业绩报告》，预计归属于上市公司股东的净利润为350,28.16万元，比上年同期利润增长1.38%。
002603.SZ	以岭药业	公司发布《2019年半年度业绩报告》，预计归属于上市公司股东的净利润为454,77.26万元，比上年同期利润增长1.50%。
300558.SZ	贝达药业	公司发布《2019年半年度业绩报告》，预计归属于上市公司股东的净利润为87,33.61万元，比同期利润增长30.99%。
603998.SH	方盛制药	公司发布《2019年半年度业绩报告》，预计归属于上市公司股东的净利润为53,88.72万元，比上年同期利润增长16.26%。
002038.SZ	双鹭药业	公司发布《2019年半年度业绩报告》，预计归属于上市公司股东的净利润为356,85.48万元，比上年同期利润增长1.91%。
300204.SZ	舒泰神	公司发布《2019年半年度业绩报告》，预计归属于上市公司股东的净利润为35,69.88万元，比上年同期利润减少63.12%。
002872.SZ	*ST天圣	公司发布《2019年半年度业绩报告》，预计归属于上市公司股东的净利润为568.52万元，比上年同期利润减少94.81%。
300244.SZ	迪安诊断	公司发布《2019年半年度业绩报告》，预计归属于上市公司股东的净利润为247,96.56万元，比上年同期利润增长21.51%。
000078.SZ	海王生物	公司发布《2019年半年度业绩报告》，预计归属于上市公司股东的净利润为203,76.56万元，比上年同期利润减少37.64%。

600851.SH	海欣股份	公司发布《2019年半年度业绩报告》，预计归属于上市公司股东的净利润为69,73.94万元，比上年同期利润增长16.17%。
000597.SZ	东北制药	公司发布《2019年半年度业绩报告》，预计归属于上市公司股东的净利润为118,95.56万元，比上年同期利润增长18.92%。
002102.SZ	ST冠福	公司发布《2019年半年度业绩报告》，预计归属于上市公司股东的净利润为279,13.67万元，比上年同期利润减少15.09%。
300246.SZ	宝莱特	公司发布《2019年半年度业绩报告》，预计归属于上市公司股东的净利润为27,66.47万元，比上年同期利润减少18.76%。
300086.SZ	康芝药业	公司发布《2019年半年度业绩报告》，预计归属于上市公司股东的净利润为636.63万元，比上年同期利润减少85.36%。
600351.SH	亚宝药业	公司发布《2019年半年度业绩报告》，预计归属于上市公司股东的净利润为159,96.19万元，比上年同期利润增长10.21%。
600227.SH	圣济堂	公司发布《2019年半年度业绩报告》，预计归属于上市公司股东的净亏损为21,65.76万元。
600085.SH	同仁堂	公司发布《2019年半年度业绩报告》，预计归属于上市公司股东的净利润为660,68.72万元，比上年同期利润增长3.33%。
300583.SZ	赛托生物	公司发布《2019年半年度业绩报告》，预计归属于上市公司股东的净利润为63,43.74万元，比上年同期利润减少9.14%。
601567.SH	三星医疗	公司发布《2019年半年度业绩报告》，预计归属于上市公司股东的净利润为563,34.95万元，比上年同期利润增长168.41%。
600998.SH	九州通	公司发布《2019年半年度业绩报告》，预计归属于上市公司股东的净利润为74317.54万元，比上年同期利润增长38.46%。
600380.SH	健康元	公司发布《2019年半年度业绩报告》，预计归属于上市公司股东的净利润为54633.00万元，比上年同期利润增长28.32%。
300683.SZ	海特生物	公司发布《2019年半年度业绩报告》，预计归属于上市公司股东的净利润为55,80.60万元，比上年同期利润增长20.10%。
300314.SZ	戴维医疗	公司发布《2019年半年度业绩报告》，预计归属于上市公司股东的净利润为19,84.44万元，比上年同期利润减少21.37%。
000919.SZ	金陵药业	公司发布《2019年半年度业绩报告》，预计归属于上市公司股东的净利润为227,20.96万元，比上年同期利润增长154.06%。
002826.SZ	易明医药	公司发布《2019年半年度业绩报告》，预计归属于上市公司股东的净利润为11,93.44万元，比上年同期利润减少23.07%。
300436.SZ	广生堂	公司发布《2019年半年度业绩报告》，预计归属于上市公司股东的净利润为11,33.55万元，比上年同期利润增长161.95%。
002750.SZ	龙津药业	公司发布《2019年半年度业绩报告》，预计归属于上市公司股东的净利润为134.01万元，比上年同期利润减少87.73%。
002773.SZ	康弘药业	公司发布《2019年半年度业绩报告》，预计归属于上市公司股东的净利润为340,28.19万元，比上年同期利润增长9.67%。

资料来源：Wind，浙商证券研究所

5. 风险提示

1. 行业突发事件影响超预期，拖累医药板块整体走势。
2. 医保控费致使药品降价幅度超预期。

3. 海外创新药加速上市，国内创新药上市进度低于预期。

股票投资评级说明

以报告日后的6个月内，证券相对于沪深300指数的涨跌幅为标准，定义如下：

- 1、买入：相对于沪深300指数表现+20%以上；
- 2、增持：相对于沪深300指数表现+10%~+20%；
- 3、中性：相对于沪深300指数表现-10%~+10%之间波动；
- 4、减持：相对于沪深300指数表现-10%以下。

行业的投资评级：

以报告日后的6个月内，行业指数相对于沪深300指数的涨跌幅为标准，定义如下：

- 1、看好：行业指数相对于沪深300指数表现+10%以上；
- 2、中性：行业指数相对于沪深300指数表现-10%~+10%以上；
- 3、看淡：行业指数相对于沪深300指数表现-10%以下。

我们在此提醒您，不同证券研究机构采用不同的评级术语及评级标准。我们采用的是相对评级体系，表示投资的相对比重。

建议：投资者买入或者卖出证券的决定取决于个人的实际情况，比如当前的持仓结构以及其他需要考虑的因素。投资者不应仅仅依靠投资评级来推断结论

法律声明及风险提示

本报告由浙商证券股份有限公司（已具备中国证监会批复的证券投资咨询业务资格，经营许可证编号为：Z39833000）制作。本报告中的信息均来源于我们认为可靠的已公开资料，但浙商证券股份有限公司及其关联机构（以下统称“本公司”）对这些信息的真实性、准确性及完整性不作任何保证，也不保证所包含的信息和建议不发生任何变更。本公司没有将变更的信息和建议向报告所有接收者进行更新的义务。

本报告仅供本公司的客户作参考之用。本公司不会因接收人收到本报告而视其为本公司的当然客户。

本报告仅反映报告作者的出具日的观点和判断，在任何情况下，本报告中的信息或所表述的意见均不构成对任何人的投资建议，投资者应当对本报告中的信息和意见进行独立评估，并应同时考量各自的投资目的、财务状况和特定需求。对依据或者使用本报告所造成的一切后果，本公司及/或其关联人员均不承担任何法律责任。

本公司的交易人员以及其他专业人士可能会依据不同假设和标准、采用不同的分析方法而口头或书面发表与本报告意见及建议不一致的市场评论和/或交易观点。本公司没有将此意见及建议向报告所有接收者进行更新的义务。本公司的资产管理公司、自营部门以及其他投资业务部门可能独立做出与本报告中的意见或建议不一致的投资决策。

本报告版权均归本公司所有，未经本公司事先书面授权，任何机构或个人不得以任何形式复制、发布、传播本报告的全部或部分内容。经授权刊载、转发本报告或者摘要的，应当注明本报告发布人和发布日期，并提示使用本报告的风险。未经授权或未按要求刊载、转发本报告的，应当承担相应的法律责任。本公司将保留向其追究法律责任的权利。

浙商证券研究所

上海市浦东南路1111号新世纪办公中心16层

邮政编码：200120

电话：(8621)80108518

传真：(8621)80106010

浙商证券研究所：<http://research.stocke.com.cn>