

有色金属

白银价格有望持续受益于金银比修复，钴价延续上涨势头

基本金属: 本周公布的我国8月官方制造业PMI较上月回落0.2个百分点并连续4月位于荣枯线以下，经济仍面临一定的下行压力；与此同时随着消费旺季的到来，工业金属需求或将得到明显的提振，需进一步关注宏观局势及下游需求走势。

贵金属: 本周国内外贵金属价格先扬后抑，金银价格一度冲高并创下阶段性新高（伦敦现货黄金一度升破1555美元/盎司，续创6年多以来新高；伦敦现货白银最高至18.65美元/盎司，创近3年以来新高）。当前中美贸易摩擦尚未出现明显的缓和迹象，最新一期两国制造业PMI数据均进一步环比走弱，全球经济前景仍不甚乐观，避险情绪及流动性宽松预期仍大概率进一步升温。本周美国10年期国债收益率收报1.40%、续创阶段性新低，实际利率下行至负区间，而CME美联储观察数据显示市场预计联储9月降息概率接近100%，贵金属仍将获市场青睐。此外，看好贵金属价格上行周期中金银比修复趋势的开启。

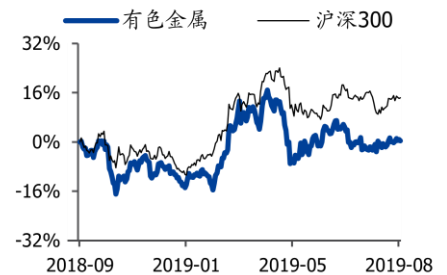
小金属: 本周国内外钴产品价格中枢进一步抬升，MB标准级及合金级产品均价均升破17美元/磅，目前下游需求在传统生产旺季到来之际呈现一定的复苏态势，加之供给端关矿事件助推，钴价有望持续温和上涨。稀土市场方面，当前八部委核查力度严格程度或超市场预期，收储预期也在一定程度上发酵，叠加下游开工旺季临近，预计稀土产品价格有望阶段性偏强运行。硅市场方面，当前金属硅价格触及行业成本线，供给端弹性受限，加之枯水期的逐步到来有望进一步降低行业开工率并削减产量，预计硅价将进一步走强。

投资建议: 关注标的——（1）黄金：山东黄金、中金黄金、银泰资源；（2）白银：盛达矿业；（3）钴：寒锐钴业、华友钴业；（4）稀土：盛和资源；（5）金属硅——合盛硅业。

风险提示: 宏观经济不及预期、美联储降息次数及力度不及预期。

增持（维持）

行业走势



作者

分析师 丁婷婷

执业证书编号: S0680512050001

邮箱: dingtingting@gszq.com

研究助理 孙宇翔

邮箱: sunyuxiang@gszq.com

相关研究

- 1、《有色金属：贸易谈判再起波澜，避险情绪升温支撑贵金属价格》2019-08-25
- 2、《有色金属：美债长短利差倒挂再引担忧，铝、钴板块景气度有望持续改善》2019-08-19
- 3、《有色金属：嘉能可矿山停产计划提振钴市，金价创六年来新高》2019-08-11



内容目录

一、行情回顾	3
1、板块表现	3
2、个股行情	3
二、行业动态	4
1、基本金属	4
2、贵金属	7
3、小金属	7
三、公告梳理	10
风险提示	19

图表目录

图表 1: 本周板块行情.....	3
图表 2: 本周一级行业 (CS) 涨跌幅排名	3
图表 3: 本周有色金属行业 (CS) 涨跌幅前五名个股.....	4
图表 4: 本周 SHFE 基本金属活跃合约价格变化	4
图表 5: 本周 LME 基本金属活跃合约价格变化	5
图表 6: 本周基本金属交易所库存变化	5
图表 7: 铜交易所库存变化趋势 (单位: 吨)	5
图表 8: 铝交易所库存变化趋势 (单位: 吨)	5
图表 9: 锌交易所库存变化趋势 (单位: 吨)	6
图表 10: 铅交易所库存变化趋势 (单位: 吨)	6
图表 11: 镍交易所库存变化趋势 (单位: 吨)	6
图表 12: 锡交易所库存变化趋势 (单位: 吨)	6
图表 13: 本周贵金属价格变化.....	7
图表 14: 本周国内小金属价格变化.....	8
图表 15: 本周国内稀土价格变化	9

一、行情回顾

1、板块表现

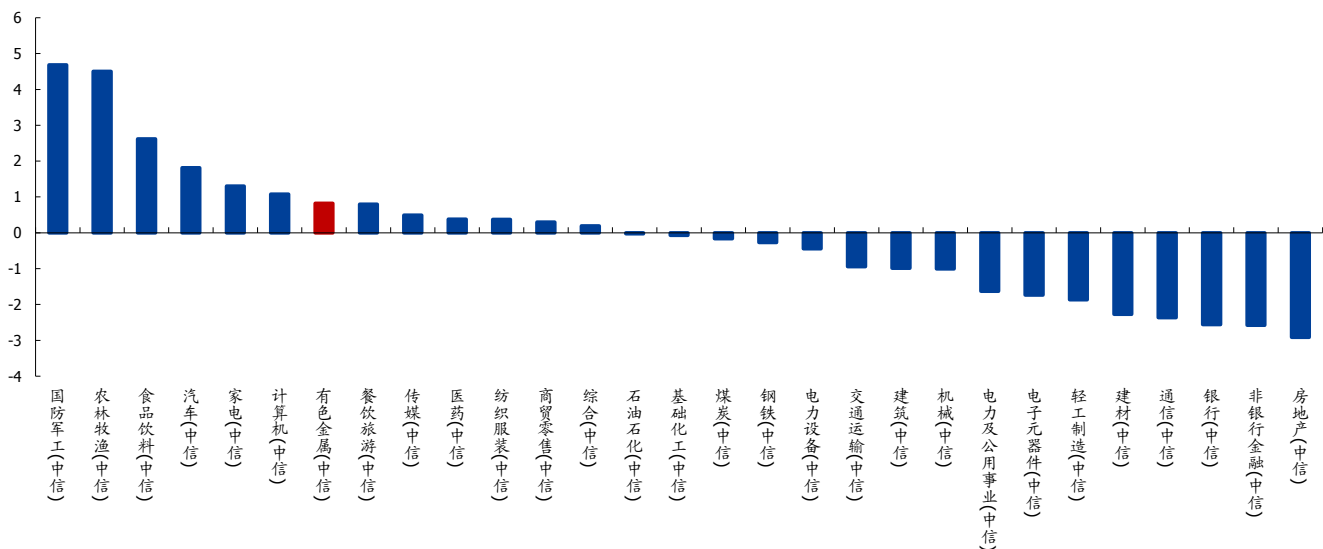
本周上证综指收于 2886 点，周涨幅为-0.39%；中信有色金属指数收于 3736 点，周涨幅为 0.82%，跑赢大盘 1.21 个百分点，在 29 个中信一级行业中排名第 7。中信有色金属二级板块中工业金属、贵金属、稀有金属板块周涨幅分别为 0.06%、3.55%、0.21%。

图表 1: 本周板块行情

代码	指标	收盘价	周涨跌幅 (%)	月涨跌幅 (%)	年涨跌幅 (%)
000001.SH	上证综指	2,886	-0.39	0.00	15.73
399001.SZ	深证成指	9,366	0.03	0.00	29.36
399005.SZ	中小板指	5,883	0.31	0.00	25.09
399006.SZ	创业板指	1,611	-0.29	0.00	28.82
CI005003.WI	有色金属(中信)	3,736	0.82	0.00	16.81
CI005107.WI	工业金属(中信)	2,764	0.06	0.00	11.53
CI005106.WI	贵金属(中信)	11,035	3.55	0.00	31.90
CI005108.WI	稀有金属 II(中信)	3,809	0.21	0.00	15.87

资料来源: Wind, 国盛证券研究所

图表 2: 本周一级行业 (CS) 涨跌幅排名

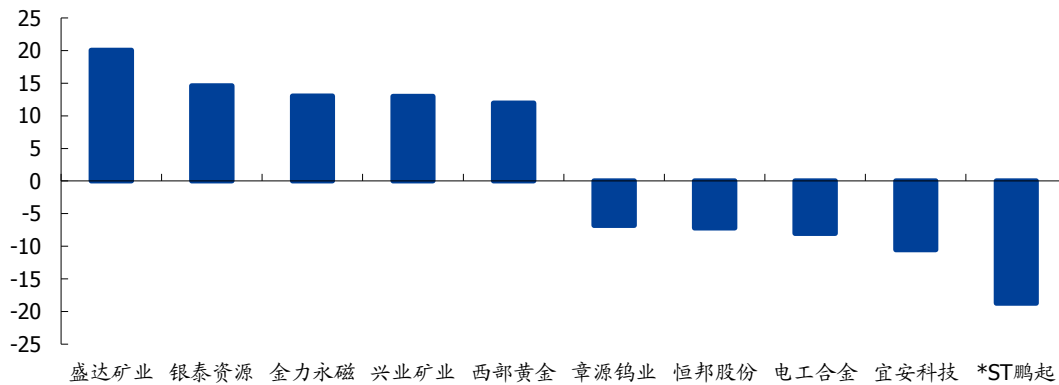


资料来源: Wind, 国盛证券研究所

2、个股行情

本周有色金属板块涨幅前五名个股分别盛达矿业、银泰资源、金力永磁、兴业矿业、西部黄金 (涨幅分别为 20.1%、14.6%、13.0%、13.0%、12.0%)，跌幅前五名个股分别为 ST 鹏起、宜安科技、电工合金、恒邦股份、章源钨业 (跌幅分别为 18.8%、10.5%、8.0%、7.2%、6.8%)。

图表3: 本周有色金属行业(CS)涨跌幅前五名个股



资料来源: Wind, 国盛证券研究所

二、行业动态

1、基本金属

本周国内外基本金属期货合约价格涨跌互现,其中镍价涨势抢眼(LME 镍、SHFE 镍周涨幅分别达 14.3%、6.2%),LME 铅、LME 锌价格弱势调整(周跌幅分别达 1.91%、1.51%)。交易所库存方面,除 COMEX 铜、LME 锡等少数品种有一定程度的增加(分别增 4.2%、3.0%)以外,其余大多数品种库存有所减少(尤以 SHFE 镍、SHFE 铜、SHFE 锡降幅居前,分别达 15.2%、8.1%、6.6%)。本周公布的我国 8 月官方制造业 PMI 录得 49.5,较上月回落 0.2 个百分点,连续 4 个月位于荣枯线下方,经济仍面临下行压力;另外 9 月 1 日为中美新一轮加征关税落地时点,若无缓和消息出现则或将进一步加重市场对全球贸易及经济前景的担忧,从而给金属价格带来一定压力;但与此同时随着消费旺季的到来,工业金属需求或将得到明显的提振(据百川盈孚统计,本周铝锭十二地库存较上周减少 2.91 万吨至 104.28 万吨,进一步接近 100 万吨整数关口),从而在一定程度上给价格带来支撑,需进一步关注宏观局势及下游需求走势。

图表4: 本周 SHFE 基本金属活跃合约价格变化

品种	单位	收盘价	周涨跌幅 (%)	月涨跌幅 (%)	年涨跌幅 (%)
阴极铜	元/吨	46690	0.82	-0.06	-3.41
铝	元/吨	14260	-0.18	2.63	4.93
锌	元/吨	18745	1.19	-3.30	-10.42
铅	元/吨	17245	1.05	4.48	-4.46
镍	元/吨	130750	6.20	16.47	48.46
锡	元/吨	129480	-0.37	-3.26	-9.74

资料来源: SHFE、Wind, 国盛证券研究所

图表 5: 本周 LME 基本金属活跃合约价格变化

品种	单位	收盘价	周涨跌幅 (%)	月涨跌幅 (%)	年涨跌幅 (%)
铜	美元/吨	5652	0.34	-4.85	-4.40
铝	美元/吨	1757	-0.73	-2.33	-5.18
锌	美元/吨	2220	-1.51	-8.96	-9.54
铅	美元/吨	2029	-1.91	0.65	0.90
镍	美元/吨	17905	14.34	23.02	68.20
锡	美元/吨	16255	2.36	-6.20	-16.47

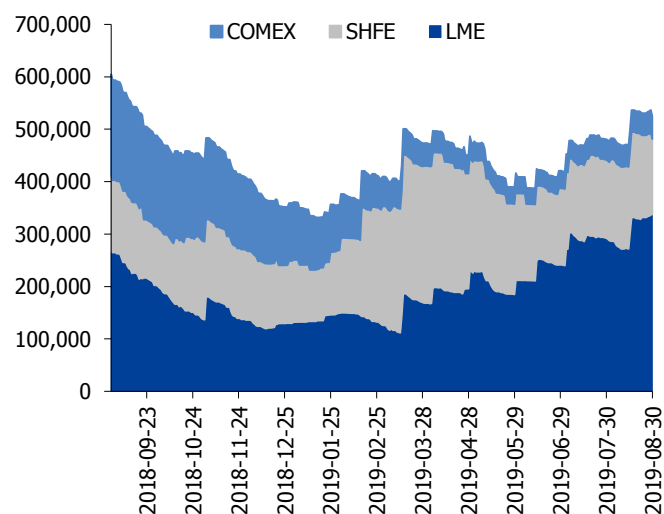
资料来源: LME, Wind, 国盛证券研究所

图表 6: 本周基本金属交易所库存变化

品种	库存 (吨)	周变动值	周变动幅度 (%)	月变动幅度 (%)	年变动幅度 (%)
LME 铜	337675	5750	1.73	16.24	26.73
SHFE 铜	143876	-12697	-8.11	-3.56	-1.85
COMEX 铜	43829	1753	4.17	10.67	-77.13
LME 铝	927000	-8200	-0.88	-9.90	-13.61
SHFE 铝	361977	-17030	-4.49	-8.68	-59.60
LME 锌	67350	-3050	-4.33	-13.65	-72.38
SHFE 锌	72062	-3149	-4.19	-3.90	133.97
LME 铅	77825	-975	-1.24	-1.55	-38.34
SHFE 铅	31079	-1986	-6.01	-12.99	70.04
LME 镍	152484	2478	1.65	6.17	-36.64
SHFE 镍	25262	-4509	-15.15	-6.98	45.61
LME 锡	6995	205	3.02	21.97	140.38
SHFE 锡	5076	-359	-6.61	-20.92	-15.26

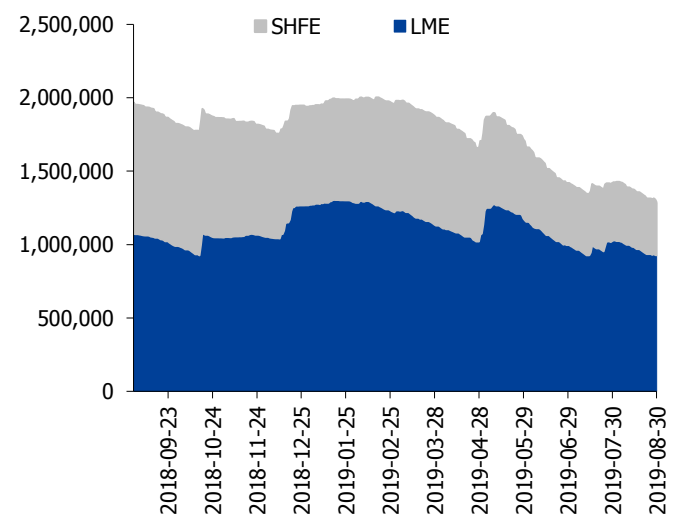
资料来源: LME, SHFE, COMEX, 国盛证券研究所

图表 7: 铜交易所库存变化趋势 (单位: 吨)



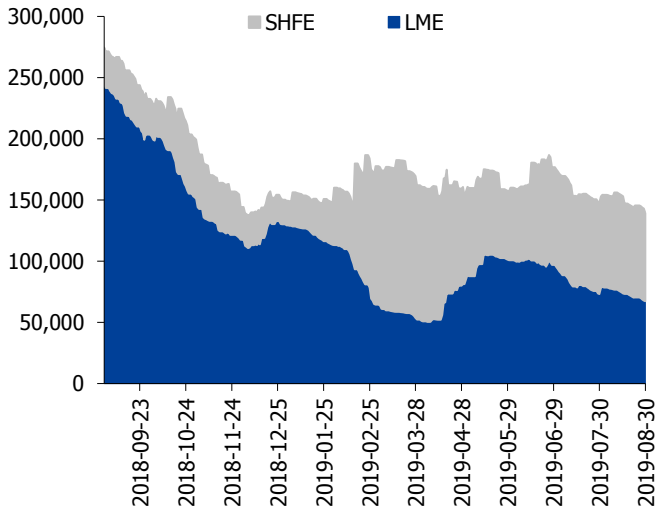
资料来源: LME, SHFE, COMEX, 国盛证券研究所

图表 8: 铝交易所库存变化趋势 (单位: 吨)



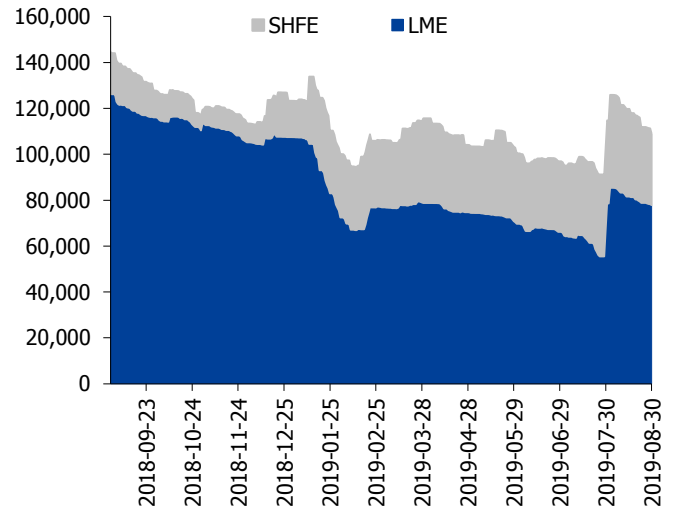
资料来源: LME, SHFE, 国盛证券研究所

图表 9: 锌交易所库存变化趋势 (单位: 吨)



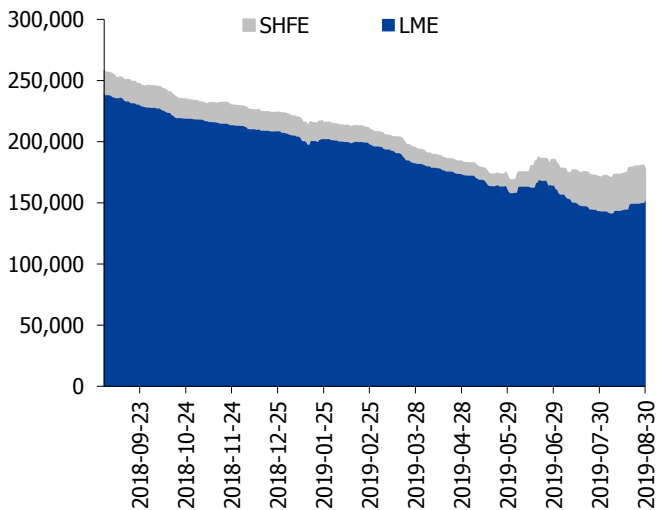
资料来源: LME、SHFE, 国盛证券研究所

图表 10: 铅交易所库存变化趋势 (单位: 吨)



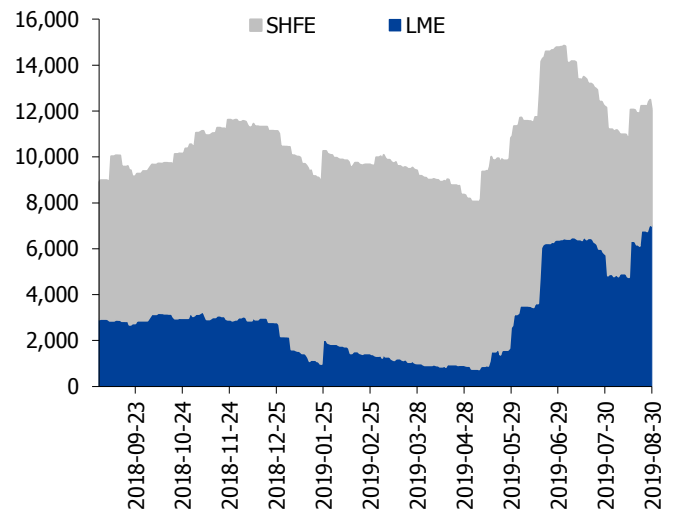
资料来源: LME、SHFE, 国盛证券研究所

图表 11: 镍交易所库存变化趋势 (单位: 吨)



资料来源: LME、SHFE, 国盛证券研究所

图表 12: 锡交易所库存变化趋势 (单位: 吨)



资料来源: LME、SHFE, 国盛证券研究所

2、贵金属

本周国内外贵金属价格先扬后抑，金银价格一度冲高并创下阶段性新高（伦敦现货黄金一度升破1555美元/盎司，续创6年多以来新高；伦敦现货白银最高至18.65美元/盎司，创近3年以来新高），后回吐部分涨幅，总体偏强。当前中美贸易摩擦尚未出现明显的缓和迹象，最新一期两国制造业PMI数据均进一步环比走弱，全球经济前景仍不甚乐观，避险情绪及流动性宽松预期仍大概率进一步升温。本周美国10年期国债收益率收报1.40%、续创阶段性新低，实际利率下行至负区间，而CME美联储观察数据显示市场预期联储9月降息概率接近100%，贵金属仍将获市场青睐。此外，看好贵金属价格上行周期中金银比修复趋势的开启，白银价格或收获更大的向上弹性。标的方面建议关注山东黄金、中金黄金、银泰资源、盛达矿业。

图表 13: 本周贵金属价格变化

品种	单位	价格	周涨跌幅 (%)	月涨跌幅 (%)	年涨跌幅 (%)
COMEX 黄金	美元/盎司	1529.20	-0.55	7.23	19.03
伦敦现货黄金	美元/盎司	1528.40	1.64	7.06	26.92
SHFE 黄金	元/克	356.70	2.99	10.69	23.92
上金所黄金现货	元/克	354.09	3.23	10.67	33.27
COMEX 白银	美元/盎司	18.48	5.28	13.51	18.77
伦敦现货白银	美元/盎司	18.39	7.83	11.59	25.15
SHFE 白银	元/千克	4561.00	8.23	14.86	23.27
上金所白银现货	元/千克	4505.00	8.29	15.10	28.86
伦敦现货铂	美元/盎司	939.00	10.34	7.56	18.41
伦敦现货钯	美元/盎司	1542.00	5.62	0.59	62.32

资料来源: COMEX、SHFE、SGE、Wind, 国盛证券研究所

3、小金属

本周国内钴盐、金属硅等品种价格上涨，锂产品、铟、镁等品种价格小幅调整。稀土磁材市场方面，镨钕等轻稀土品种价格显著上涨，碳酸稀土价格有所调整。钴市场方面，本周国内外钴产品价格中枢进一步抬升，MB标准级及合金级产品均价均升破17美元/磅，目前下游需求在传统生产旺季到来之际呈现一定的复苏态势，加之供给端关矿事件助推，钴价有望持续温和上涨，标的方面建议关注寒锐钴业、华友钴业。稀土市场方面，当前八部委核查力度严格程度或超市场预期，收储预期也在一定程度上发酵，叠加下游开工旺季临近，预计稀土产品价格有望阶段性偏强运行，标的方面建议关注盛和资源。硅市场方面，当前金属硅价格触及行业成本线，供给端弹性受限，加之枯水期的逐步到来有望进一步降低行业开工率并削减产量，预计硅价将进一步走强，标的方面建议关注合盛硅业。

图表 14: 本周国内小金属价格变化

品种	单位	价格	周涨跌幅 (%)	月涨跌幅 (%)	年涨跌幅 (%)
钴 1# (长江现货)	元/吨	270000.0	1.50	16.38	-44.62
硫酸钴 (≥20.5%)	元/千克	50.0	3.09	35.14	-47.09
氯化钴 (≥24.2%)	元/千克	59.0	11.32	37.21	-46.85
氧化钴 (≥72%)	元/千克	187.5	6.53	29.76	-43.18
钴酸锂 (60%、4.35V)	元/千克	205.0	0.99	7.89	-43.84
金属锂 (≥99%)	元/吨	645000.0	0.00	-1.53	-27.53
碳酸锂 (99.5%)	元/吨	62500.0	-0.79	-7.41	-29.38
氢氧化锂 (56.5%)	元/吨	72500.0	-0.68	-5.23	-44.23
铈锭 1# (≥99.85%)	元/吨	36500.0	-0.68	-3.95	-29.47
黑钨精矿 (≥65%)	元/吨	73000.0	0.00	2.82	-27.00
钨铁 (≥70%)	元/吨	131000.0	0.77	1.55	-22.49
钨粉 (≥99.7%)	元/千克	179.0	-1.10	-0.28	-31.94
精钨 (≥99.99%)	元/千克	1070.0	-1.83	-4.46	-34.15
锆锭 (50Ω/cm)	元/千克	7500.0	0.00	0.00	-12.79
二氧化锆 (99.999%)	元/千克	4650.0	0.00	0.00	-9.71
镓 (≥99.99%)	元/千克	1000.0	0.00	0.00	-19.68
硒锭 (≥99.99%)	元/千克	140.0	-3.45	-9.68	-37.78
碲 (≥99.99%)	元/千克	395.0	0.00	-1.86	-20.20
镁锭 1# (≥99.95)	元/吨	16350.0	-0.91	-0.61	-9.92
精铋 (≥99.99%)	元/吨	41000.0	-0.61	-2.38	-29.61
海绵锆 (≥99%)	元/千克	258.0	0.00	1.18	3.20
铈 1# (≥99.2%: 99A)	元/吨	58000.0	0.00	0.00	-24.68
金属硅 (长江现货)	元/吨	13000.0	1.96	1.96	-10.34
钼精矿 (45%)	元/吨	2030.0	0.00	4.10	7.41
钼 1# (≥99.95%)	元/千克	282.5	0.00	1.62	4.63
钼铁 (Mo60B)	元/吨	134000.0	0.00	-1.47	-2.90
钒铁 50#	元/吨	138000.0	-1.43	-2.82	-49.82
海绵钛 (≥99.6%)	元/千克	79.5	0.00	4.61	26.19
电解锰 1# (长江现货)	元/吨	12450.0	0.00	-10.11	-31.02
硫酸镍 (长江现货)	元/吨	29500.0	0.00	0.00	7.27

资料来源: Wind, 国盛证券研究所

图表 15: 本周国内稀土价格变化

品种	单位	价格	周涨跌幅 (%)	月涨跌幅 (%)	年涨跌幅 (%)
碳酸稀土	元/吨	25000	0.00	-16.67	8.70
氧化镧	元/吨	12250	0.00	0.00	-14.04
氧化铈	元/吨	12250	0.00	0.00	-12.50
氧化镨	元/吨	385000	0.00	-1.28	-6.10
氧化钕	元/吨	320000	3.23	9.03	1.11
氧化钐	元/吨	12750	0.00	0.00	-7.27
氧化铕	元/千克	220	0.00	0.00	-25.42
氧化钆	元/吨	176500	0.00	8.62	36.82
氧化铽	元/千克	3935	0.00	0.51	34.53
氧化镝	元/千克	1915	-0.52	3.23	67.61
氧化铟	元/吨	182500	0.00	-2.67	10.61
氧化铊	元/吨	21000	0.00	0.00	2.44
镨钕氧化物	元/吨	317500	2.42	8.55	-1.85
金属镧	元/吨	35500	0.00	0.00	-7.79
金属铈	元/吨	34500	0.00	0.00	-21.59
金属镨	元/吨	695000	0.00	-0.71	5.30
金属钕	元/吨	397500	0.00	3.92	-2.45
金属铽	元/千克	5075	0.00	-1.55	30.97
金属镝	元/千克	2300	0.00	0.00	41.54
金属钐	元/千克	225	0.00	0.00	0.00
富铈金属	元/吨	36000	0.00	0.00	0.00
镨钕合金	元/吨	397500	0.00	3.92	-3.64
镨钕镝合金	元/吨	373500	0.00	0.00	0.00
电池级混合稀土金属	元/吨	145000	0.00	0.00	0.00
镨铁合金	元/吨	1910000	0.00	2.69	65.37

资料来源: Wind, 国盛证券研究所

三、公告梳理

*ST 鹏起：2019年半年度报告

鹏起科技发展股份有限公司（以下简称“公司”）于2019年8月31日发布2019年半年度报告，公司于2019H1创造营业收入8.14亿元，相比去年同期10.59亿元，同比下降23.06%；创造归母净利润-6,512.17万元，相比去年同期1.57亿元，同比下降141.50%，出现亏损。营业收入下降主要系子公司洛阳鹏起涉及诉讼股权账户冻结及资金紧张影响本期销售收入所致。

金诚信：股东减持股份进展公告

金诚信矿业管理股份有限公司（以下简称“公司”）于2019年6月24日发布《金诚信股东减持股份计划公告》，公司股东鹰潭金诚投资发展有限公司（以下简称“鹰潭金诚”）及鹰潭金信投资发展有限公司（以下简称“鹰潭金信”）拟减持其自然人股东通过其持有的部分公司股份。截止到2019年6月24日，鹰潭金诚持有公司无限售条件流通股21,775,721股，占金诚信总股本的3.73%。鹰潭金信持有公司无限售条件流通股21,710,858股，占金诚信总股本的3.72%；截止2019年8月30日减持计划时间过半，鹰潭金诚通过集中竞价方式减持公司股份710,000股，占公司总股本的0.12%；鹰潭金信通过集中竞价方式减持公司股份704,000股，占公司总股本的0.12%。

*ST 利源：2019年半年度报告

吉林利源精制股份有限公司（以下简称“公司”）于2019年8月31日发布2019年半年度报告，公司于2019H1创造营业收入9,088.38万元，相比去年同期2.78亿元，同比下降67.26%；创造归母净利润-7.96亿元，相比去年同期-6.44亿元，同比下降23.58%，连续两期亏损。营业收入下降主要系公司本期融资困难，流动资金短缺无法采购充足原材料进行生产导致收入减少所致。

金贵银业：2019年半年度报告

郴州市金贵银业股份有限公司（以下简称“公司”）于2019年8月31日发布2019年半年度报告，公司于2019H1创造营业收入42.48亿元，相比去年同期54.84亿元，同比下降22.55%；创造归母净利润-3,795.60万元，相比去年同期1.31亿元，同比下降128.89%。

兴业矿业：2019年半年度报告

内蒙古兴业矿业股份有限公司（以下简称“公司”）于2019年8月31日发布2019年半年度报告，公司于2019H1创造营业收入3.38亿元，相比去年同期11.32亿元，同比下降70.15%；创造归母净利润-7,804.17万元，相比去年同期3.68亿元，同比下降121.23%。营业收入下降主要系银漫矿业“2·23”重大运输安全事故影响公司经营的矿产品产销量同比下降所致。

亚太科技：2019年半年度报告

江苏亚太轻合金科技股份有限公司（以下简称“公司”）于2019年8月31日发布2019年半年度报告，公司于2019H1创造营业收入15.15亿元，相比去年同期17.54亿元，同比下降13.64%；创造归母净利润1.49亿元，相比去年同期1.88亿元，同比下降20.85%。营业收入下降主要是销量减少以及铝锭价格与去年同期比较下行所致。

西部材料：2019年半年度报告

西部金属材料股份有限公司（以下简称“公司”）于2019年8月31日发布2019年半年度报告，公司于2019H1创造营业收入8.91亿元，相比去年同期7.71亿元，同比增长15.63%；创造归母净利润2,568.47万元，相比去年同期2,314.69万元，同比增加10.96%。

索通发展：关于为控股子公司提供担保的公告

索通发展股份有限公司（以下简称“公司”）于2019年8月29日与中国建设银行股份有限公司嘉峪关分行（简称“建设银行嘉峪关分行”）签订《最高额保证合同》，为公司控股子公司嘉峪关索通预焙阳极有限公司（简称“嘉峪关预焙阳极”）在建设银行嘉峪关分行办理的授信业务提供最高额保证担保，担保金额为人民币6,600万元，截至2019年8月31日，公司已实际为其提供的担保余额为人民币30,000万元（不含本次）。

盛屯矿业：股东减持股份计划公告

盛屯矿业集团股份有限公司（以下简称“公司”）股东林奋生及其一致行动人珠海市科立泰贸易有限公司（以下简称“珠海科立泰”）拟在本计划公告的三个交易日后的六个月内，以集中竞价、大宗交易方式择机减持所持公司股份不超过15,000,000股，不超过公司股份总数的0.65%，其中林奋生拟减持的股份不超过12,000,000股，珠海科立泰拟减持股份不超过3,000,000股。截至2019年8月31日，公司股东林奋生持有本公司股份127,147,743股，占公司股份总数的5.51%；珠海科立泰持有本公司股份23,815,030股，占公司股份总数的1.03%。

***ST中孚：关于公司为巩义市上庄煤矿有限责任公司提供担保的公告**

河南中孚实业股份有限公司（以下简称“公司”）将为巩义市上庄煤矿有限责任公司（以下简称“上庄煤矿”）在河南巩义农村商业银行股份有限公司申请的2,700万元借款提供担保，上庄煤矿拟对公司提供反担保。截至目前，公司及控股子公司实际担保总额为69.64亿元，本公司无逾期对外担保。

安泰科技：2019年半年度报告

安泰科技股份有限公司（以下简称“公司”）于2019年8月31日发布2019年半年度报告，公司于2019H1创造营业收入24.83亿元，相比去年同期25.63亿元，同比下降3.12%；创造归母净利润7,319.53万元，相比去年同期-964.92万元，同比增长858.56%，扭亏为盈。营业收入的下降主要系处僵治困致焊接和非晶业务板块收入下降所致。

锡业股份：2019年半年度报告

云南锡业股份有限公司（以下简称“公司”）于2019年8月31日发布2019年半年度报告，公司于2019H1创造营业收入220.33亿元，相比去年同期200.65亿元，同比增长9.80%；创造归母净利润4.57亿元，相比去年同期4.55亿元，同比增长0.45%。

天通股份：2019年半年度报告

天通控股股份有限公司（以下简称“公司”）于2019年8月31日发布2019年半年度报告，公司于2019H1创造营业收入11.81亿元，相比去年同期12.37亿元，同比下降4.52%；创造归母净利润1.15亿元，相比去年同期1.62亿元，同比下降28.86%。营业收入下降主要系受照明市场去库存影响，LED外延客户产能受限，蓝宝石晶棒和衬底材料需求大幅下降，影响整体蓝宝石晶体材料收入，从而影响公司整体营业收入。报告期，蓝宝石晶体材料主营业务收入同比下降10,823万元，毛利同比下降3,914万元。

园城黄金：关于拟转让子公司20%股权的公告

烟台园城黄金股份有限公司（以下简称“公司”）拟将持有的浙江自贸区惠亿园城能源有限公司（以下简称“惠亿园城”）20%股权（以下简称“标的股权”）转让给惠亿园城股东张鑫女士，公司对应出资额200万元，实缴出资100万元整，本次标的股权转让价款为人民币100万元。本次股权转让完成后，公司将不再持有惠亿园城的股权。

华钰矿业：关于持股5%以上股东减持股份进展公告

西藏华钰矿业股份有限公司（以下简称“公司”）股东西藏博实创业投资有限责任公司（以下简称“西藏博实”）计划减持其持有的公司股票不超过20,800,000股，不超过公司总股本比例3.9550%，自减持公告披露之日起15个交易日后的6个月内通过集中竞价方式或3个交易日后的6个月内通过大宗交易方式进行减持。截至2019年8月30日减持

时间过半，西藏博实累计减持股份 15,382,100 股，占公司总股本的 2.9248%，现持有公司股份 115,029,578 股，占公司总股本的 21.8722%。

豫光金铅：2019 年半年度报告

河南豫光金铅股份有限公司（以下简称“公司”）于 2019 年 8 月 30 日发布 2019 年半年度报告，公司于 2019H1 创造营业收入 83.93 亿元，相比去年同期 90.70 亿元，同比下降 7.47%；创造归母净利润 4,799.88 万元，相比去年同期 6,436.12 万元，同比下降 25.42%。

翔鹭钨业：2019 年半年度报告

广东翔鹭钨业股份有限公司（以下简称“公司”）于 2019 年 8 月 30 日发布 2019 年半年度报告，公司于 2019H1 创造营业收入 7.44 亿元，相比去年同期 7.73 亿元，同比下降 3.66%；创造归母净利润 3,852.08 万元，相比去年同期 5,322.91 万元，同比下降 27.63%。

翔鹭钨业：关于控股子公司向银行申请融资额度并由公司及关联方提供担保的公告

广东翔鹭钨业股份有限公司（以下简称“公司”）于 2019 年 8 月 29 日召开的第三届董事会 2019 年第五次临时会议同意公司为控股子公司江西翔鹭钨业有限公司及其全资子公司（以下简称“江西翔鹭”）和广东翔鹭精密制造有限公司及其全资子公司（以下简称“翔鹭精密”）提供银行融资额度担保，担保金额为江西翔鹭公司总额度不超过人民币 100,000 万元，翔鹭精密公司总额度不超过人民币 20,000 万元。本次担保不涉及支付担保费用，议案有效期一年，自公司股东大会审议通过之日起算，担保方式为连带责任担保。

索通发展：关于持股 5%以下股东减持股份计划公告

索通发展股份有限公司（以下简称“公司”）股东上海德晖景远股权投资合伙企业（有限合伙）（以下简称“德晖景远”）、厦门创翼德晖股权投资合伙企业（有限合伙）（以下简称“创翼德晖”）（以上合称“德晖一致行动人”）因自身资金需求，计划减持不超过 2,162,074 股，占公司总股本的 0.6416%。其中，德晖景远拟减持不超过 965,429 股，占公司总股本的 0.2865%；创翼德晖拟减持不超过 1,196,645 股，占公司总股本的 0.3551%。减持期间为 2019 年 8 月 30 日起 3 个交易日后的 6 个月内进行；减持方式为集中竞价；减持价格视市场价格确定。截至 2019 年 8 月 30 日，德晖一致行动人合计持有公司无限售流通股 2,162,074 股，占公司总股本的 0.6416%。

索通发展：关于为控股子公司提供担保的公告

索通发展股份有限公司（以下简称“公司”）于 2019 年 8 月 28 日与重庆农村商业银行股份有限公司碁江支行（简称“重庆农商行碁江支行”）签订《最高额保证合同》，为控股子公司重庆锦旗碳素有限公司（简称“重庆锦旗”）在重庆农商行碁江支行办理的流动资金借款业务提供连带责任保证担保。重庆锦旗股东之一重庆新锦辉实业有限公司及公司副总经理、重庆锦旗董事长荆升阳（与公司合称“保证人”）亦签署该合同，共同为重庆锦旗提供连带责任保证担保。保证人担保的最高债权额包括主债权本金人民币 1,900 万元、利息（包括罚息和复利）、违约金、赔偿金和债权人为实现债权及担保权而发生的一切费用（包括但不限于诉讼费、仲裁费、律师代理费、财产保全费、差旅费、执行费、评估费、拍卖费等）。

紫金矿业：2019 年半年度报告

紫金矿业集团股份有限公司（以下简称“公司”）于 2019 年 8 月 30 日发布 2019 年半年度报告，公司于 2019H1 创造营业收入 671.98 亿元，相比去年同期 498.14 亿元，同比增长 34.90%；创造归母净利润 18.53 亿元，相比去年同期 25.26 亿元，同比下降 26.64%。

中色股份：2019 年半年度报告

中国有色金属建设股份有限公司（以下简称“公司”）于 2019 年 8 月 30 日发布 2019 年半年度报告，公司于 2019H1 创造营业收入 61.35 亿元，相比去年同期 75.58 亿元，

同比下降 18.83%；创造归母净利润 8,083.63 万元，相比去年同期 1.15 亿元。同比下降 29.96%。营业收入下降主要系母公司工程业务减少所致。

焦作万方：2019 年半年度报告

焦作万方铝业股份有限公司（以下简称“公司”）于 2019 年 8 月 30 日发布 2019 年半年度报告，公司于 2019H1 创造营业收入 23.22 亿元，相比去年同期 21.74 亿元，同比增长 6.79%；创造归母净利润-3,431.89 万元，相比去年同期-1.38 亿元。同比增长 75.14%，连续两期亏损。

闽发铝业：2019 年半年度报告

福建省闽发铝业股份有限公司（以下简称“公司”）于 2019 年 8 月 30 日发布 2019 年半年度报告，公司于 2019H1 创造营业收入 5.95 亿元，相比去年同期 6.18 亿元，同比下降 3.63%；创造归母净利润 1,692.88 万元，相比去年同期 1,115.34 万元。同比增长 51.78%。归母净利润增长主要系（1）铝锭价格较去年同期较为平稳，现货期货价格波动较小；（2）公司加强成本管理，生产成本进一步降低，毛利率水平同比增长；（3）国家税制改革，减税降费，降低公司税费成本所致。

吉翔股份：2019 年半年度报告

锦州吉翔铝业股份有限公司（以下简称“公司”）于 2019 年 8 月 30 日发布 2019 年半年度报告，公司于 2019H1 创造营业收入 15.73 亿元，相比去年同期 20.00 亿元，同比下降 21.32%；创造归母净利润-150.76 万元，相比去年同期 2.30 亿元。同比下降 100.66%。

怡球资源：2019 年半年度报告

怡球金属资源再生（中国）股份有限公司（以下简称“公司”）于 2019 年 8 月 30 日发布 2019 年半年度报告，公司于 2019H1 创造营业收入 26.38 亿元，相比去年同期 32.55 亿元，同比下降 18.97%；创造归母净利润 3,364.50 万元，相比去年同期 8,196.11 万元。同比下降 58.95%。营业收入下降主要系报告期内市场行情低迷，铝合金锭销售价格下降以及废料销量下降所致。

江西铜业：2019 年半年度报告

江西铜业股份有限公司（以下简称“公司”）于 2019 年 8 月 30 日发布 2019 年半年度报告，公司于 2019H1 创造营业收入 1,050.43 亿元，相比去年同期 1,045.05 亿元，同比增长 0.51%；创造归母净利润 13.00 亿元，相比去年同期 12.78 亿元，同比增长 1.77%。

云南铜业：2019 年半年度报告

云南铜业股份有限公司（以下简称“公司”）于 2019 年 8 月 30 日发布 2019 年半年度报告，公司于 2019H1 创造营业收入 256.54 亿元，相比去年同期 202.11 亿元，同比增长 26.93%；创造归母净利润 3.77 亿元，相比去年同期 2.63 亿元，同比增长 43.22%。

铜陵有色：2019 年半年度报告

铜陵有色金属集团股份有限公司（以下简称“公司”）于 2019 年 8 月 30 日发布 2019 年半年度报告，公司于 2019H1 创造营业收入 468.59 亿元，相比去年同期 407.14 亿元，同比增长 15.09%；创造归母净利润 4.14 亿元，相比去年同期 4.13 亿元，同比增长 0.18%。

罗平锌电：关于持股 5%以上股东部分股份解除质押暨再质押的公告

云南罗平锌电股份有限公司（以下简称“公司”）股东贵州泛华矿业集团有限公司（以下简称“泛华矿业”）于 2019 年 8 月 27 日将其持有的公司 9,700,000 股股份从厦门海沧区华登小额贷款股份有限公司解除质押，占其持有公司股份的 15.96%；并于同日向厦门农村商业银行股份有限公司嘉禾支行质押其持有的公司 12,000,000 股股份，占其所持公司股份比例的 19.74%。截止 2019 年 8 月 30 日，泛华矿业持有公司股份 60,804,827 股，占公司总股本 323,395,267 股的 18.80%；累计质押股份 60,800,000 股，占其持有本公司股份总数的 99.99%，占公司总股本的 18.80%。

东方锆业：2019年半年度报告

广东东方锆业科技股份有限公司（以下简称“公司”）于2019年8月30日发布2019年半年度报告，公司于2019H1创造营业收入2.27亿元，相比去年同期3.07亿元，同比下降25.96%；创造归母净利润737.90万元，相比去年同期1,390.41万元，同比下降46.93%。

白银有色：2019年半年度报告

白银有色集团股份有限公司（以下简称“公司”）于2019年8月30日发布2019年半年度报告，公司于2019H1创造营业收入266.88亿元，相比去年同期223.68亿元，同比增长19.31%；创造归母净利润478.23万元，相比去年同期-9,699.84万元，实现扭亏为盈。营业收入的增加主要系阴极铜、电银和外购铝的销量增加所致。

山东黄金：2019年半年度报告

山东黄金矿业股份有限公司（以下简称“公司”）于2019年8月30日发布2019年半年度报告，公司于2019H1创造营业收入311.95亿元，相比去年同期260.19亿元，同比增长19.89%；创造归母净利润6.65亿元，相比去年同期6.12亿元，同比增长8.58%。营业收入增加主要系自产金销售价格增加，外销金销售价格、销售数量均增加所致。

ST丰华：2019年半年度报告

上海丰华（集团）股份有限公司（以下简称“公司”）于2019年8月30日发布2019年半年度报告，公司于2019H1创造营业收入2,525.18万元，相比去年同期4,418.60万元，同比下降42.85%；创造归母净利润-376.21万元，相比去年同期363.24万元，同比下降203.57%。

营业收入下降主要系汽车配件等产品销售量降低所致。

福达合金：2019年半年度报告

福达合金材料股份有限公司（以下简称“公司”）于2019年8月30日发布2019年半年度报告，公司于2019H1创造营业收入6.73亿元，相比去年同期6.19亿元，同比增长8.83%；创造归母净利润3,420.13万元，相比去年同期2,542.54万元，同比增长34.52%。营业收入的增加主要系销售量、销售收入的增加所致。

西藏珠峰：关于控股股东部分股份被司法冻结的公告

西藏珠峰资源股份有限公司（以下简称“公司”）控股股东新疆塔城国际资源有限公司（以下简称“塔城国际”）持有的公司9,800万股无限售流通股及孳息被安信信托股份有限公司进行冻结，冻结期限三年，自2019年8月27日至2022年8月26日。截至2019年8月29日，公司总股本为91,421.0168万股。塔城国际持有公司股份36,860.8328万股，全部为无限售流通股，占公司总股本的40.32%。塔城国际累计质押公司无限售流通股13,000.624万股，占其持有公司股份的35.27%，占公司总股本的14.22%。本次冻结股份9,800万股，占其持有公司股份的26.59%，占公司总股本的10.72%。

中金岭南：2019年半年度报告

深圳市中金岭南有色金属股份有限公司（以下简称“公司”）于2019年8月29日发布2019年半年度报告。公司于2019H1创造营业收入92.73亿元，相比去年同期113.84亿元，同比下降18.55%；创造归母净利润4.71亿元，相比去年同期6.07亿元，同比下降22.43%。

亚太科技：关于控股股东股份质押的公告

江苏亚太轻合金科技股份有限公司（以下简称“公司”）控股股东周福海先生于2019年8月27日将其持有的公司77,700,000股股份质押给华泰证券（上海）资产管理有限公司，本次质押占其所持股份比例为15.65%。截止到2019年8月29日，公司控股股东周福海先生共持有公司股份496,432,134股，占公司总股本的39.07%，本次质押后，

其所持有公司股份累计质押 315,365,000 股，占其所持公司股份比例 63.53%，占公司总股本的 24.82%。公司实际控制人为周福海家庭（指周福海、于丽芬、周吉三人），其共持有公司股份 630,573,632 股，占公司总股本的 49.63%，本次质押后，其共持有公司股份累计质押 315,365,000 股，占其合计所持公司股份比例 50.01%，占公司总股本的 24.82%。

云铝股份：2019 年半年度报告

云南铝业股份有限公司（以下简称“公司”）于 2019 年 8 月 29 日发布 2019 年半年度报告。公司于 2019H1 创造营业收入 108.45 亿元，相比去年同期 104.85 亿元，同比增长 3.44%；创造归母净利润 1.61 亿元，相比去年同期 4,826.44 万元，同比增长 232.98%。营业收入增长主要系报告期内铝商品销量增加所致。

盛屯矿业：2019 年半年度报告

盛屯矿业集团股份有限公司（以下简称“公司”）于 2019 年 8 月 29 日发布 2019 年半年度报告。公司于 2019H1 创造营业收入 141.10 亿元，相比去年同期 147.99 亿元，同比下降 4.66%；创造归母净利润 6,404.00 万元，相比去年同期 3.98 亿元，同比下降 83.90%。

鼎盛新材：2019 年半年度报告

江苏鼎盛新能源材料股份有限公司（以下简称“公司”）于 2019 年 8 月 29 日发布 2019 年半年度报告。公司于 2019H1 创造营业收入 54.87 亿元，相比去年同期 51.19 亿元，同比增长 7.17%；创造归母净利润 1.12 亿元，相比去年同期 1.03 亿元，同比增长 8.56%。

海亮股份：关于公司为全资子公司银行授信提供担保的公告

2019 年 4 月 25 日，浙江海亮股份有限公司第六届董事会召开第三十四次会议审议同意公司为香港海亮铜贸易公司（以下简称“香港海亮”）等 15 家控股子公司提供不超过 79 亿人民币或等值外币的综合授信额度无偿提供连带责任保证担保。现香港海亮拟向澳新银行申请不超过 2,100 万美元综合授信额度。为满足全资子公司香港海亮日常经营发展需要，公司拟在原有对香港海亮的担保额度的基础上，为香港海亮融资新增担保额度。具体担保金额及具体条款以与银行签订的担保协议为准。

海亮股份：2019 年半年度报告

浙江海亮股份有限公司（以下简称“公司”）于 2019 年 8 月 29 日发布 2019 年半年度报告。公司于 2019H1 创造营业收入 208.45 亿元，相比去年同期 201.17 亿元，同比增长 3.61%；创造归母净利润 6.44 亿元，相比去年同期 5.51 亿元，同比增长 16.92%。

赣锋锂业：2019 年半年度报告

江西赣锋锂业股份有限公司（以下简称“公司”）于 2019 年 8 月 29 日发布 2019 年半年度报告。公司于 2019H1 创造营业收入 28.22 亿元，相比去年同期 23.32 亿元，同比增长 21.04%；创造归母净利润 2.96 亿元，相比去年同期 7.26 亿元，同比下降 59.23%。营业收入增长主要系销售量增长所致，但受锂盐市场价格下行影响，营业收入的增长比例并未随销售量同步增长。

西部黄金：2019 年半年度报告

西部黄金股份有限公司（以下简称“公司”）于 2019 年 8 月 29 日发布 2019 年半年度报告。公司于 2019H1 创造营业收入 13.56 亿元，相比去年同期 4.10 亿元，同比增长 230.85%；创造归母净利润 13.72 万元，相比去年同期-1,438.59 万元，实现扭亏为盈。营业收入增长主要系公司外购金和自产金的销量较上年同期增加（其中：外购金销量较上年同期增加 2812.78 千克），同时销售价格较上年同期上涨；归母净利润增长主要系主要产品标准金销售量较上年同期增加，销售价格较上年同期上涨。

合盛硅业：2019 年半年度报告

合盛硅业股份有限公司（以下简称“公司”）于 2019 年 8 月 29 日发布 2019 年半年度报

告。公司于 2019H1 创造营业收入 46.61 亿元，相比去年同期 54.73 亿元，同比下降 14.85%；创造归母净利润 6.54 亿元，相比去年同期 14.46 亿元，同比下降 54.76%。营业收入下降系公司 2019 年上半年工业硅、有机硅产品市场价格比上年同期下降。

金诚信：2019 年半年度报告

金诚信矿业管理股份有限公司（以下简称“公司”）于 2019 年 8 月 29 日发布 2019 年半年度报告。公司于 2019H1 创造营业收入 15.27 亿元，相比去年同期 14.64 亿元，同比增长 4.27%；创造归母净利润 1.66 亿元，相比去年同期 1.63 亿元，同比增长 1.61%。营业收入增长主要系公司继续加大市场开拓力度，保持收入规模持续稳步增长所致。

四通新材：关于股东进行股票质押式回购交易的公告

河北四通新型金属材料股份有限公司（以下简称“公司”）控股股东臧永兴先生于 2019 年 8 月 26 日将其持有的本公司 547 万股股份质押给浙商证券，质押到期日为 2020 年 8 月 26 日，本次质押占其所持股份比例为 15.83%。截止 2019 年 8 月 29 日，臧永兴先生共持有公司普通股股数 34,560,000 股，占公司股份总数的 5.98%。本次质押后，臧永兴先生累计质押股数为 17,731,999 股，占其本人持有公司股份总数的 51.31%，占公司总股本的 3.07%。

广晟有色：2019 年半年度报告

广晟有色金属股份有限公司（以下简称“公司”）于 2019 年 8 月 29 日发布 2019 年半年度报告。公司于 2019H1 创造营业收入 15.43 亿元，相比去年同期 11.44 亿元，同比增长 34.85%；创造归母净利润 6,549.71 万元，相比去年同期-3,013.79 万元，扭亏为盈。营业收入增长主要系是公司抓住市场机遇，加强组织生产运营，生产量及销售增加，以及销售价格上升所致。

华钰矿业：关于提供反担保的公告

西藏华钰矿业股份有限公司（以下简称“公司”）塔铝金业项目建设总承包方西藏集为建设工程有限公司（以下简称“西藏集为”）为满足塔铝金业项目建设需求，拟向兴业银行股份有限公司拉萨分行申请借款 3,000 万元，贷款期限为 12 个月；同时，西藏集为与其他银行 2,000 万元的贷款事宜尚未签订贷款合同。上述贷款由担保公司拉萨市信用担保有限责任公司提供最高不超过 5,000 万元保证担保，公司为西藏集为本次借款事项向担保公司提供无条件、不可撤销、连带的保证责任，系为上述担保事项提供反担保。

华钰矿业：2019 年半年度报告

西藏华钰矿业股份有限公司（以下简称“公司”）于 2019 年 8 月 28 日发布 2019 年半年度报告。公司于 2019H1 创造营业收入 2.34 亿元，相比去年同期 5.76 亿元，同比下降 59.39%；创造归母净利润 3,905.59 万元，相比去年同期 1.17 亿元，同比下降 66.70%。营业收入下降主要由于：（1）本期贸易业务量减少；（2）本期自产品生产量降低；（3）主营产品：铅、锌、锑市场价格下降。

洛阳钼业：2019 年半年度报告

洛阳栾川钼业集团股份有限公司（以下简称“公司”）于 2019 年 8 月 28 日发布 2019 年半年度报告。公司于 2019H1 创造营业收入 99.79 亿元，相比去年同期 140.60 亿元，同比下降 29.03%；创造归母净利润 8.08 亿元，相比去年同期 31.23 亿元，同比下降 74.12%。营业收入下降主要因为本期主要产品铜、钴市场价格下降。

华友钴业：2019 年半年度报告

浙江华友钴业股份有限公司（以下简称“公司”）于 2019 年 8 月 28 日发布 2019 年半年度报告。公司于 2019H1 创造营业收入 91.04 亿元，相比去年同期 67.83 亿元，同比增长 34.21%；创造归母净利润 3,282.62 万元，相比去年同期 15.08 亿元，同比下降 97.82%。营业收入增长主要系新增新加坡资源、上海飞成等公司贸易业务收入所致；归母净利润下降主要系报告期内钴产品价格较上年同期有较大幅度下降所致。

盛和资源：关于股东股份质押的公告

盛和资源控股股份有限公司（以下简称“公司”）股东四川巨星企业集团有限公司（以下简称“巨星集团”）将其持有的本公司无限售条件流通股 22,550,000 股质押给华西证券股份有限公司用于办理股票质押式回购业务，初始交易日期为 2019 年 8 月 26 日，购回日期为 2020 年 8 月 26 日。截至 2019 年 8 月 28 日，巨星集团持有本公司 96,868,925 股股份，占公司总股本的 5.5191%；已累计质押 96,650,000 股，占公司总股本的 5.5066%。

北方稀土：股东减持股份计划公告

中国北方稀土（集团）高科技股份有限公司（以下简称“公司”）股东嘉鑫有限公司根据其资金需求情况，计划自本公告披露之日起 15 个交易日后的 6 个月内，按市场价格以交易所集中竞价交易方式减持不超过 2000 万股本公司股份，本次计划减持股份数占公司股份总数的比例不超过 0.5505%。截止 2019 年 8 月 28 日，嘉鑫有限公司持有本公司 313,008,153 股，占公司股份总数的 8.616%，全部为无限售条件流通股。

锌业股份：2019 年半年度报告

葫芦岛锌业股份有限公司（以下简称“公司”）于 2019 年 8 月 28 日发布 2019 年半年度报告。公司于 2019H1 实现营业收入 37.42 亿元，相比去年同期 39.55 亿元，同比下降 5.37%；创造归母净利润 6,768.51 万元，相比去年同期 5,292.84 万元，同比增长 27.88%。

锌业股份：关于对外担保的公告

2018 年 9 月 4 日，公司第九届董事会第八次会议审议同意公司为全资子公司深圳锌达贸易有限公司（以下简称“锌达贸易”）向葫芦岛银行股份有限公司龙港支行（以下简称“葫芦岛银行”）申请贸易融资人民币 2 亿元提供连带责任保证担保，期限为一年，目前，即将到期。近日，锌达贸易因开展业务需要，就上述贸易融资额度人民币 2 亿元与葫芦岛银行协商，重新签订借款协议，期限一年。应锌达贸易请求，本公司将继续为该笔贸易融资提供连带责任保证担保。

梦舟股份：关于对外提供担保的公告

2019 年 8 月 26 日，公司与包头农村商业银行股份有限公司营业部签署相应合同，为巴彦淖尔市飞尚铜业有限公司自 2019 年 8 月 21 日至 2020 年 11 月 20 日期间向包头农商行申请综合授信提供连带责任保证，担保金额为不超过人民币 8,000 万元，担保期限为 3 年。截至本公告日，公司及控股子公司累计对外提供担保额度为人民币 218,800 万元，实际使用担保额度为人民币 108,630 万元（含此次使用的人民币 8,000 万元）。

宜安科技：2019 年半年度报告

东莞宜安科技股份有限公司（以下简称“公司”）于 2019 年 8 月 28 日发布 2019 年半年度报告。公司于 2019H1 实现营业收入 5.24 亿元，相比去年同期 4.03 亿元，同比增长 30.06%；创造归母净利润 2,834.22 万元，相比去年同期 2,390.66 万元，同比增长 18.55%。营业收入增长主要系本期加大销售力度，开拓市场所致。

恒邦股份：关于持股 5%以上股东减持股份的预披露公告

持有山东恒邦冶炼股份有限公司（以下简称“公司”）股份 104,950,006 股（占本公司总股本比例 11.53%）的股东烟台恒邦集团有限公司计划自 2019 年 8 月 28 日起 15 个交易日后的 6 个月内以集中竞价交易或大宗交易的方式减持公司股份不超过 27,312,000 股，即不超过公司总股本 3%。其中以大宗交易拟减持所持股份不超过 18,208,000 股，占公司总股本不超过 2%；集中竞价交易拟减持所持股份不超过 9,104,000 股，占公司总股本不超过 1%。

丽岛新材：股东减持股份进展公告

江苏丽岛新材料股份有限公司（以下简称“公司”）于 2019 年 5 月 22 日披露了《江苏

丽岛新材料股份有限公司股东减持股份计划公告》，截止 2019 年 8 月 28 日，公司股东深圳市创新投资集团有限公司（以下简称“深创投”）已通过集中竞价交易共计减持公司股份 1,386,300 股，占公司总股本的 0.6637%；一致行动人常州武进红土创业投资有限公司（以下简称“武进红土”）已通过集中竞价交易共减持公司股份共计 572,500 股，占公司总股本的 0.2741%。深创投在本次减持计划实施前持有公司 4,133,677 股，武进红土持有公司 2,886,500 股，合计 7,020,177 股，占公司总股本 3.3609%。本次减持计划尚未实施完毕。

深圳新星：2019 年半年度报告

深圳市新星轻合金材料股份有限公司（以下简称“公司”）于 2019 年 8 月 28 日发布 2019 年半年度报告。公司于 2019H1 实现营业收入 5.22 亿元，相比去年同期 4.87 亿元，同比增长 7.11%；创造归母净利润 5,785.43 万元，相比去年同期 5,391.78 万元，同比增长 7.30%。

丽岛新材：2019 年半年度报告

江苏丽岛新材料股份有限公司（以下简称“公司”）于 2019 年 8 月 28 日发布 2019 年半年度报告。公司于 2019H1 实现营业收入 6.17 亿元，相比去年同期 5.94 亿元，同比增长 3.73%；创造归母净利润 5,517.86 万元，相比去年同期 5,072.97 万元，同比增长 8.77%。营业收入增长主要系本期铝加工制品行情较好，营业收入小幅增加。

园城黄金：2019 年半年度报告

烟台园城黄金股份有限公司（以下简称“公司”）于 2019 年 8 月 28 日发布 2019 年半年度报告。公司于 2019H1 实现营业收入 308.81 万元，相比去年同期 559.98 万元，同比下降 44.85%；创造归母净利润 24.10 万元，相比去年同期 85.49 万元，同比下降 71.81%。营业收入下降主要系托管收入减少所致。

博威合金：关于控股股东部分股权解除质押及再质押的公告

宁波博威合金材料股份有限公司（以下简称“公司”）控股股东博威集团有限公司（以下简称“博威集团”）原质押给中国银行股份有限公司宁波市鄞州分行的 20,000,000 股无限售流通股股份已于 2019 年 8 月 26 日解除质押；同日，博威集团将其持有的公司股份 20,000,000 股质押给中国银行股份有限公司宁波市鄞州分行，质押期限为 3 年，上述质押股份数占本公司总股本的 2.92%。截止本公告日，博威集团共直接持有公司股份数量为 232,340,968 股，占公司总股本的 33.94%，其累计质押的股份数量为 92,000,000 股，占其直接持有公司股份总数的 39.60%；占公司总股本的 13.44%。

中国铝业：2019 年半年度报告

中国铝业股份有限公司（以下简称“公司”）于 2019 年 8 月 28 日发布 2019 年半年度报告。公司于 2019H1 实现营业收入 949.40 亿元，相比去年同期 823.94 亿元，同比上升 15.23%；创造归母净利润 7.06 亿元，相比去年同期 8.22 亿元，同比下降 14.10%。营业收入增长主要系扩大贸易量所致。

三祥新材：关于控股股东部分股份解除质押的公告

三祥新材股份有限公司（以下简称“公司”）控股股东宁德市汇阜投资有限公司（以下简称“汇阜投资”）于 2019 年 7 月 5 日将其持有的限售流通股 8,000,000 股，质押给黑龙江省壹方融资担保股份有限公司，上述股份于 2019 年 8 月 1 日解除限售并上市流通。2019 年 8 月 26 日，汇阜投资将上述质押给黑龙江省壹方融资担保股份有限公司的无限售流通股 8,000,000 股解除质押。本次解质押数量为 8,000,000 股，占公司总股本的 4.21%。

云南锆业：2019 年半年度报告

云南临沧鑫圆锆业股份有限公司（以下简称“公司”）于 2019 年 8 月 28 日发布 2019 年半年度报告。公司于 2019H1 实现营业收入 2.30 亿元，相比去年同期 2.00 亿元，同

比上升 14.71%；创造归母净利润-824.48 万元，相比去年同期 761.70 万元，同比下降 208.24%。营业收入增长主要系贸易业务收入增长，在报告期主营产品价格同比下降情况下扣除贸易业务收入后主营业务的营业收入同比下降 632.45 万元，降低率 3.16%。

常铝股份：2019 年半年度报告

江苏常铝铝业集团股份有限公司（以下简称“公司”）于 2019 年 8 月 28 日发布 2019 年半年度报告。公司于 2019H1 实现营业收入 21.70 亿元，相比去年同期 19.30 亿元，同比上升 12.44%；创造归母净利润 787.48 万元，相比去年同期 2,215.81 万元，同比下降 64.46%。

华锋股份：2019 年半年度报告

广东华锋新能源科技股份有限公司（以下简称“公司”）于 2019 年 8 月 28 日发布 2019 年半年度报告。公司于 2019H1 实现营业收入 2.76 亿元，相比去年同期 2.42 亿元，同比上升 14.12%；创造归母净利润 146.06 万元，相比去年同期 1,386.86 万元，同比下降 89.47%。营业收入增长主要系公司于 2018 年 9 月完成理工华创 100% 股权的收购，理工华创成为公司全资子公司，纳入合并范围，2019 上半年理工华创新能源汽车动力系统相关业务销售收入为 6,163.44 万元；净水剂业务销售收入 5,028.51 万元，比上年同期增长 76.87%；归母净利润下降主要系 2019 上半年，受中美贸易摩擦加征关税影响，消费电子、家用电器厂商等终端客户对中国生产铝电解电容器的采购减少所致。。

风险提示

宏观经济不及预期、美联储降息次数及力度不及预期。

免责声明

国盛证券有限责任公司（以下简称“本公司”）具有中国证监会许可的证券投资咨询业务资格。本报告仅供本公司的客户使用。本公司不会因接收人收到本报告而视其为客户。在任何情况下，本公司不对任何人因使用本报告中的任何内容所引致的任何损失负任何责任。

本报告的信息均来源于本公司认为可信的公开资料，但本公司及其研究人员对该等信息的准确性及完整性不作任何保证。本报告中的资料、意见及预测仅反映本公司于发布本报告当日的判断，可能会随时调整。在不同时期，本公司可发出与本报告所载资料、意见及推测不一致的报告。本公司不保证本报告所含信息及资料保持在最新状态，对本报告所含信息可在不发出通知的情形下做出修改，投资者应当自行关注相应的更新或修改。

本公司力求报告内容客观、公正，但本报告所载的资料、工具、意见、信息及推测只提供给客户作参考之用，不构成任何投资、法律、会计或税务的最终操作建议，本公司不就报告中的内容对最终操作建议做出任何担保。本报告中所指的投资及服务可能不适合个别客户，不构成客户私人咨询建议。投资者应当充分考虑自身特定状况，并完整理解和使用本报告内容，不应视本报告为做出投资决策的唯一因素。

投资者应注意，在法律许可的情况下，本公司及其本公司的关联机构可能会持有本报告中涉及的公司所发行的证券并进行交易，也可能为这些公司正在提供或争取提供投资银行、财务顾问和金融产品等各种金融服务。

本报告版权归“国盛证券有限责任公司”所有。未经事先本公司书面授权，任何机构或个人不得对本报告进行任何形式的发布、复制。任何机构或个人如引用、刊发本报告，需注明出处为“国盛证券研究所”，且不得对本报告进行有悖原意的删节或修改。

分析师声明

本报告署名分析师在此声明：我们具有中国证券业协会授予的证券投资咨询执业资格或相当的专业胜任能力，本报告所表述的任何观点均精准地反映了我们对标的证券和发行人的个人看法，结论不受任何第三方的授意或影响。我们所得报酬的任何部分无论是在过去、现在及将来均不会与本报告中的具体投资建议或观点有直接或间接联系。

投资评级说明

投资建议的评级标准		评级	说明
评级标准为报告发布日后的6个月内公司股价（或行业指数）相对同期基准指数的相对市场表现。其中A股市场以沪深300指数为基准；新三板市场以三板成指（针对协议转让标的）或三板做市指数（针对做市转让标的）为基准；香港市场以摩根士丹利中国指数为基准，美股市场以标普500指数或纳斯达克综合指数为基准。	股票评级	买入	相对同期基准指数涨幅在15%以上
		增持	相对同期基准指数涨幅在5%~15%之间
		持有	相对同期基准指数涨幅在-5%~+5%之间
		减持	相对同期基准指数跌幅在5%以上
	行业评级	增持	相对同期基准指数涨幅在10%以上
		中性	相对同期基准指数涨幅在-10%~+10%之间
减持		相对同期基准指数跌幅在10%以上	

国盛证券研究所

北京

地址：北京市西城区平安里西大街26号楼3层

邮编：100032

传真：010-57671718

邮箱：gsresearch@gszq.com

南昌

地址：南昌市红谷滩新区凤凰中大道1115号北京银行大厦

邮编：330038

传真：0791-86281485

邮箱：gsresearch@gszq.com

上海

地址：上海市浦明路868号保利One56 1号楼10层

邮编：200120

电话：021-38934111

邮箱：gsresearch@gszq.com

深圳

地址：深圳市福田区福华三路100号鼎和大厦24楼

邮编：518033

邮箱：gsresearch@gszq.com