

铜行业周报（20190826-20190830）

推荐（维持）

旺季去库或已开启，但预期不应太高

- **市场回顾：**本周沪铜主力合约价格上涨 290 元至 46,690 元/吨，涨幅 0.63%，伦铜三月合约 15 点价格下跌 9.5 美元至 5,696 美元/吨，跌幅 0.17%。本周沪伦比值（剔除汇率）由 1.1524 上升至 1.1565，沪铜走势稍强于伦铜。本周沪伦铜走势略有差异，沪铜受益于周初人民币贬值因素影响持续强势，本周价格持续走高，而伦铜走势先扬后抑，周尾受到美元强势等因素影响有所回调。
- **精铜库存：**本周 LME 铜库存 33.79 万吨，较上周增 0.57 万吨（+1.73%）。SHFE 库存 14.39 万吨，较上周降 1.27 万吨（-8.11%）。COMEX 库存 3.98 万吨，较上周增 0.16 万吨（+4.17%）。保税区库存 37 万吨，较上周持平。本周 SHFE+ 保税区库存合计 50.29 万吨，较上周下降 2.37 万吨。本周上期所继续去库，国内旺季去库或已开启，保税区本周库存持平，后期继续下降的可能性较大。保税区融资性贸易需求下降导致的保税区库存下降可能会持续，因为保税区内被锁定的铜库存较前期大幅下降。
- **铜精矿：**本周铜精矿进口零单 TC 均价较上周持平，至 54.5 美元/吨。2019 年 7 月国内铜精矿进口量 207.4 万吨，同比上升 12.46%，1-7 月累计进口 1262.53 万吨，同比增长 10.8%。
- **废铜：**本周 1#铜精废价差位于 1300-1400 元/吨，略低于废铜合理价差，废铜供需两弱。7 月国内废铜进口 9.14 万金属吨，同比下降 21.65%，1-7 月国内累计进口废铜 71.35 万金属吨，同比增加 1.8%。
- **下游需求：**国内 7 月铜杆线企业开工率为 75.09%，环比下滑 6.28%；7 月铜管企业开工率为 80.24%，环比下滑 6.14%；7 月铜板带箔企业开工率 68.66%，环比下滑 0.66%。8 月电线电缆企业开工率 91.16%，环比下滑 0.32%。
- **短期逻辑：**本周虽然全球库存降幅不明显，但是可以看到国内上期所库存连续两周去库，沪铜 Contango 结构已经有所平缓，国内旺季去库进程或已开启。目前现货价格相对 9 月合约有所升水，显示出部分旺季预期已经注入价格，预计后期现货价格依然会受到旺季预期的支撑。但是目前来看，铜下游消费中只有电线电缆消费尚可，其他领域消费均缺乏亮点，因此从目前的情况来看，市场对于旺季消费有一定的预期，但是这种预期较弱。目前市场预期房地产竣工、电力以及汽车等行业能够对三四季度消费形成支撑，或将利好铜价，但是我们认为目前行业性的消费数据可能在边际上对多头心理有所支撑，但是需要铜价有所起色，这些消费数据的好转依然缺乏强力支撑，仍需国内大部分宏观经济数据走好。国内 8 月制造业 PMI 为 49.5%，环比回落 0.2 个百分点，目前来看尚未出现边际好转迹象。
- **中长期逻辑：**2020 年以前全球投产的大型铜矿项目依然较少，矿端干扰事件频发使得矿端紧缩进一步加剧，而近两年全球存在大规模冶炼厂新扩建项目投产，国外部分关停的冶炼厂也可能在今年下半年或明年开启，使得铜精矿更为紧缺，矿端的紧缺或将限制精铜生产，进而使得矿端紧缺逐步传导至精铜。另外，随着长期开采导致的矿山品位下降，部分矿山的现金成本存在上行趋势，为精铜价格形成一定支撑。
- **推荐标的：**江西铜业、紫金矿业。
- **风险提示：**精矿供给增速超预期、国内消费大幅下滑、美联储降息不及预期。

重点公司盈利预测、估值及投资评级

简称	股价（元）	EPS（元）			PE（倍）			PB	评级
		2019E	2020E	2021E	2019E	2020E	2021E		
江西铜业	14.31	0.78	0.85	0.97	18.35	16.84	14.75	1.0	推荐
紫金矿业	3.66	0.18	0.18	0.27	20.33	20.33	13.56	2.08	推荐

资料来源：Wind，华创证券预测

注：股价为 2019 年 08 月 30 日收盘价

华创证券研究所

证券分析师：任志强

电话：021-20572571
 邮箱：renzhiqiang@hcyjs.com
 执业编号：S0360518010002

证券分析师：王保庆

电话：021-20572570
 邮箱：wangbaoqing@hcyjs.com
 执业编号：S0360518020001

联系人：李超

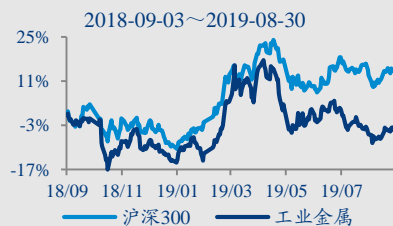
电话：021-25072562
 邮箱：lichao@hcyjs.com

行业基本数据

		占比%
股票家数(只)	49	1.33
总市值(亿元)	5,028.44	0.84
流通市值(亿元)	3,808.98	0.87

相对指数表现

%	1M	6M	12M
绝对表现	-0.6	-8.53	1.78
相对表现	0.33	-12.08	-12.17



相关研究报告

《铜行业周报（20190805-20190809）：矿端干扰逐步增多，炼厂三季度备货基本结束》

2019-08-11

《铜行业周报（20190812-20190816）：贸易摩擦引价格波动，LME 出现大幅交仓》

2019-08-18

《铜行业周报（20190819-20190823）：贸易摩擦剑拔弩张，铜价再次考验支撑位》

2019-08-25

目 录

一、商品价格、库存及持仓.....	5
(一) 商品价格: 旺季去库或已开启, 但预期不应太高.....	5
(二) 交易所库存.....	5
1、库存整体概览: 三大交易所+保税区库存较上周下降 0.54 万吨, 降幅 0.6%.....	5
2、LME 库存分项: 亚洲增 0.63 万吨, 欧洲增 0.17 万吨, 北美洲增 0.15 万吨.....	7
3、SHFE 库存分项: 上海降 1.24 万吨, 江苏降 0.01 万吨, 广东增 0.04 万吨, 浙江降 0.06 万吨.....	8
4、COMEX 库存分项: 库存增 0.16 万吨至 3.98 万吨, 累库速度逐步放缓.....	8
(三) 商品持仓及价格结构.....	9
1、交易所期货持仓: 8 月 27 日报告周, 非商业空头净持仓增加 11.34%, 空头开仓多头平仓.....	9
2、期限结构及期现价差: Contango 结构有所收窄, LME Cash-3M 绝对价差有所缩小.....	9
二、行业基本面.....	10
(一) 原料端.....	10
1、铜精矿: 零单 TC 连续五周持稳于 54.4 美元/吨.....	10
2、废铜: 7 月废铜进口 9.14 万金属吨, 同比降 21.65%, 累计同比增 1.8%.....	10
3、粗铜: 7 月国内进口粗铜 6.6 万吨, 同比下滑 5.33%, 累计同比下滑 16.56%.....	11
(二) 冶炼端.....	11
1、冶炼厂新扩建及检修: 7 月份冶炼检修影响量较二季度大幅下降.....	11
2、冶炼厂开工率及生产运行情况: 7 月中国电解铜产量为 75.52 万吨, 环比增加 3.7%, 同比增加 4.05%... ..	13
(三) 精炼铜进口: 7 月国内未锻造铜及铜材进口量 42 万吨, 同比下滑 6.67%, 累计同比下滑 11.77%.....	13
(四) 铜材.....	14
1、铜材企业开工率: 8 月电线电缆企业开工率为 91.16%, 环比下滑 0.32%.....	14
2、铜材产量及进口: 7 月铜材产量 168.5 万吨, 同比增 2.2%, 累计同比增 8.9%.....	15
三、行业要闻.....	16
四、风险提示.....	16

图表目录

图表 1	沪伦铜价.....	5
图表 2	沪伦比值（剔除汇率）.....	5
图表 3	交易所及保税区库存变化.....	6
图表 4	三大交易所库存（万吨）.....	6
图表 5	SHFE 库存季节图（万吨）.....	6
图表 6	SHFE+保税区库存季节图（万吨）.....	6
图表 7	全球分地区库存（万吨）.....	6
图表 8	LME 库存分地区.....	7
图表 9	LME 库存及注销仓单率.....	7
图表 10	LME 亚洲库存及注销仓单率.....	7
图表 11	LME 欧洲库存及注销仓单率.....	7
图表 12	LME 北美洲库存及注销仓单率.....	7
图表 13	上海期货交易所库存分地区.....	8
图表 14	SHFE 库存及未制成仓单比率.....	8
图表 15	SHFE 库存分地区.....	8
图表 16	COMEX 库存及注销仓单率.....	8
图表 17	CFTC 持仓报告.....	9
图表 18	CFTC 非商业持仓.....	9
图表 19	CFTC 管理基金持仓.....	9
图表 20	沪铜期限结构.....	9
图表 21	伦铜月差结构.....	9
图表 22	铜精矿进口季节图（万吨）.....	10
图表 23	铜精矿进口加工费（美元/吨）.....	10
图表 24	废铜进口金属量季节图（万吨）.....	11
图表 25	精废价差（元/吨）.....	11
图表 26	粗铜加工费均价（元/吨）.....	11
图表 27	粗铜进口量季节图（万吨）.....	11
图表 28	2019 年国内冶炼厂新扩建情况.....	12
图表 29	2019 年国内冶炼厂检修情况.....	12
图表 30	冶炼厂开工率季节图.....	13
图表 31	精炼铜产量季节图（万吨）.....	13
图表 32	冶炼厂硫酸价格（元/吨）.....	13

图表 33	金银价格.....	13
图表 34	未锻造铜及铜材进口量季节图（万吨）.....	14
图表 35	电解铜现货进口盈亏.....	14
图表 36	上海保税区库存及升贴水.....	14
图表 37	铜杆线企业开工率.....	15
图表 38	电线电缆企业开工率.....	15
图表 39	铜板带箔企业开工率.....	15
图表 40	铜管企业开工率.....	15
图表 41	国内铜材产量.....	15
图表 42	铜材净进口量（吨）.....	15

一、商品价格、库存及持仓

(一) 商品价格：旺季去库或已开启，但预期不应太高

本周沪铜主力合约价格上涨 290 元至 46,690 元/吨，涨幅 0.63%，伦铜三月合约 15 点价格下跌 9.5 美元至 5,696 美元/吨，跌幅 0.17%。本周沪伦比值（剔除汇率）由 1.1524 上升至 1.1565，沪铜走势稍强于伦铜。本周沪伦铜走势略有差异，沪铜受益于周初人民币贬值因素影响持续强势，本周价格持续走高，而伦铜走势先扬后抑，周尾受到美元强势等因素影响有所回调。

本周虽然全球库存降幅不明显，但是可以看到国内上期所库存连续两周去库，沪铜 Contango 结构已经有所平缓，国内旺季去库进程或已开启。目前现货价格相对 9 月合约有所升水，显示出部分旺季预期已经注入价格，预计后期现货价格依然会受到旺季预期的支撑。但是目前来看，铜下游消费中只有电线电缆消费尚可，其他领域消费均缺乏亮点，因此从目前的情况来看，市场对于旺季消费有一定的预期，但是这种预期较弱。目前市场预期房地产竣工、电力以及汽车等行业能够对三四季度消费形成支撑，或将利好铜价，但是我们认为目前行业性的消费数据可能在边际上对多头心理有所支撑，但是需要铜价有所起色，这些消费数据的好转依然缺乏强力支撑，仍需国内大部分宏观经济数据走好。国内 8 月制造业 PMI 为 49.5%，环比回落 0.2 个百分点，目前来看尚未出现边际好转迹象。

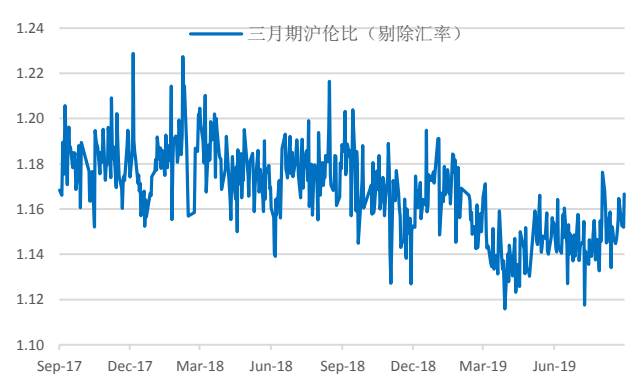
下周宏观数据，美国重点关注 8 月制造业 PMI、ADP 就业人数、7 月耐用品新增订单、8 月新增非农就业人数等数据；欧洲重点关注德国、法国、英国欧元区 8 月制造业 PMI 等数据；国内下周重点关注 8 月财新制造业 PMI 等数据。

图表 1 沪伦铜价



资料来源：Wind，华创证券

图表 2 沪伦比值（剔除汇率）



资料来源：Wind，华创证券

(二) 交易所库存

1、库存整体概览：三大交易所+保税区库存较上周下降 0.54 万吨，降幅 0.6%

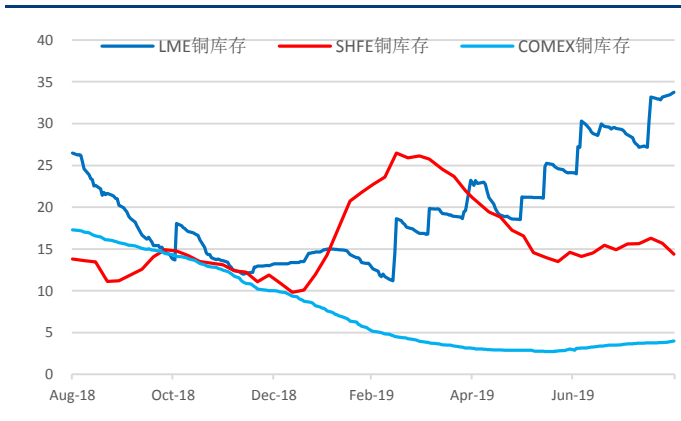
本周 LME 铜库存 33.79 万吨，较上周增 0.57 万吨(+1.73%)。SHFE 库存 14.39 万吨，较上周降 1.27 万吨(-8.11%)。COMEX 库存 3.98 万吨，较上周增 0.16 万吨(+4.17%)。保税区库存 37 万吨，较上周持平。

图表 3 交易所及保税区库存变化

单位: 万吨	LME	COMEX	SHFE	保税区	总计
2019-08-30	33.77	3.98	14.39	37.00	89.13
2019-08-23	33.19	3.82	15.66	37.00	89.67
增减	0.57	0.16	-1.27	0.00	-0.54
增减幅	1.73%	4.17%	-8.11%	0.00%	-0.60%

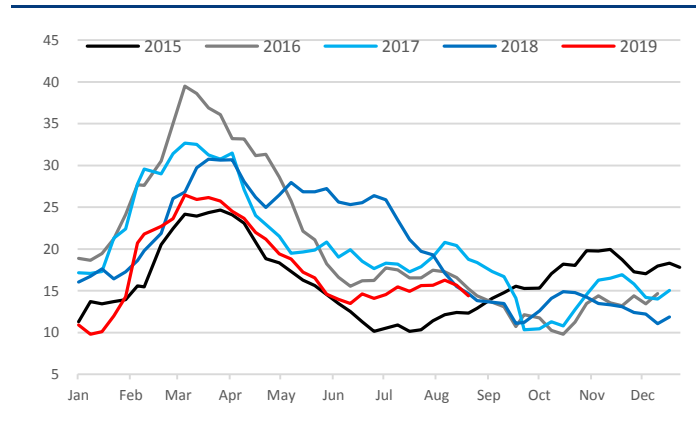
资料来源: Wind, 华创证券

图表 4 三大交易所库存(万吨)



资料来源: Wind, 华创证券

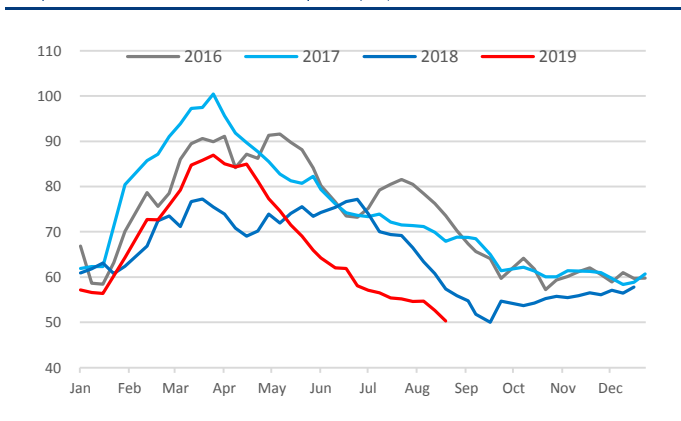
图表 5 SHFE 库存季节图(万吨)



资料来源: Wind, 华创证券

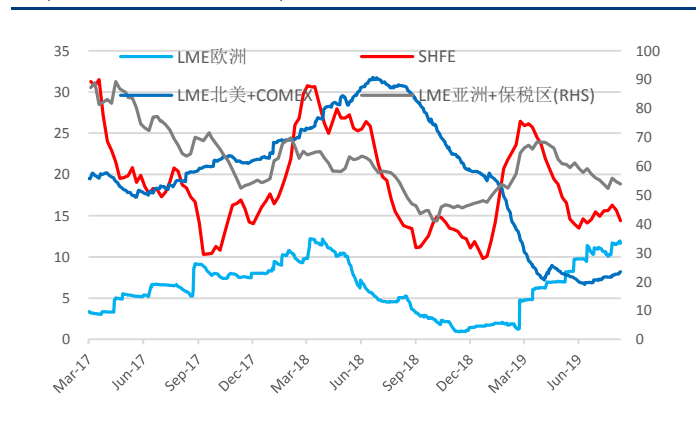
本周 SHFE+保税区库存合计 50.29 万吨, 较上周下降 2.37 万吨。本周上期所继续去库, 国内旺季去库或已开启, 保税区本周库存持平, 后期继续下降的可能性较大。保税区融资性贸易需求下降导致的保税区库存下降可能会持续, 因为保税区内被锁定的铜库存较前期大幅下降。

图表 6 SHFE+保税区库存季节图(万吨)



资料来源: Wind, 华创证券

图表 7 全球分地区库存(万吨)



资料来源: Wind, 华创证券

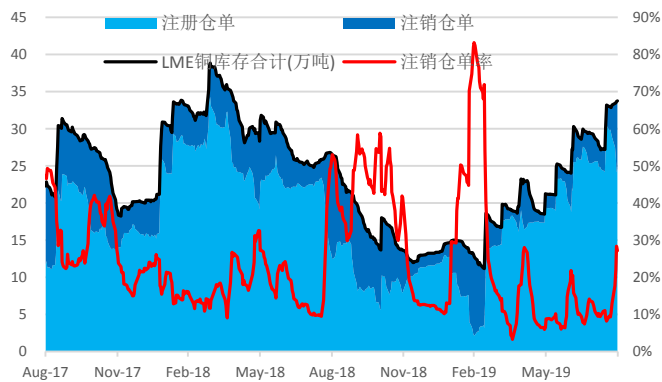
2、LME 库存分项：亚洲增 0.63 万吨，欧洲增 0.17 万吨，北美洲增 0.15 万吨

图表 8 LME 库存分地区

单位：万吨	亚洲		欧洲		北美洲		总库存	
时间	库存	注销仓单率	库存	注销仓单率	库存	注销仓单率	库存	注销仓单率
2019-08-30	17.90	31.59%	11.66	28.37%	4.22	4.98%	33.77	27.16%
2019-08-22	17.27	6.08%	11.49	20.10%	4.07	1.11%	32.83	10.37%
增减	0.63	25.51%	0.17	8.27%	0.15	3.88%	0.94	16.78%
增减幅	3.63%	-	1.44%	-	3.69%	-	2.87%	-

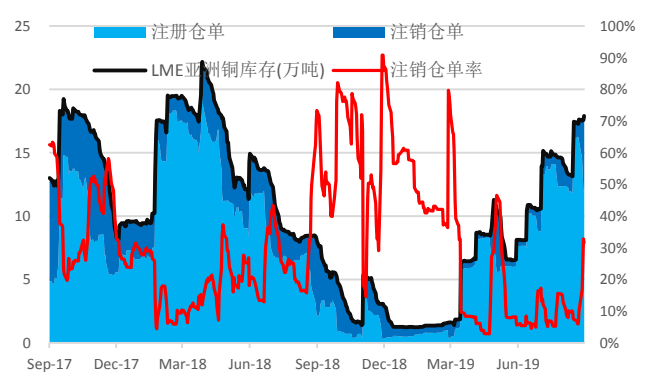
资料来源：Wind，华创证券

图表 9 LME 库存及注销仓单率



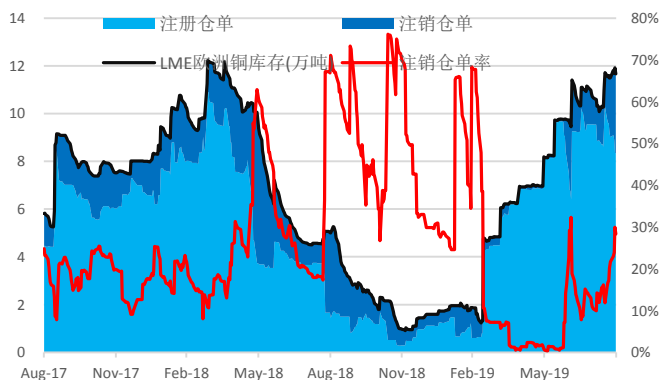
资料来源：Wind，华创证券

图表 10 LME 亚洲库存及注销仓单率



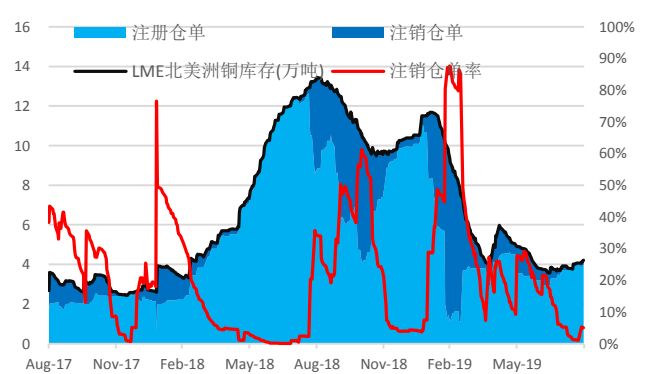
资料来源：Wind，华创证券

图表 11 LME 欧洲库存及注销仓单率



资料来源：Wind，华创证券

图表 12 LME 北美洲库存及注销仓单率



资料来源：Wind，华创证券

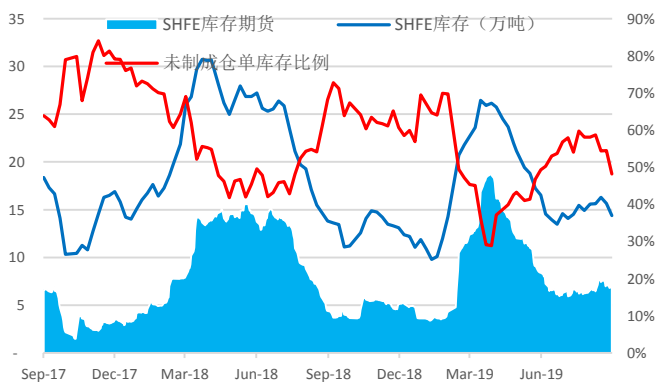
3、SHFE 库存分项：上海降 1.24 万吨，江苏降 0.01 万吨，广东增 0.04 万吨，浙江降 0.06 万吨

图表 13 上海期货交易所库存分地区

单位：万吨	上海	江苏	广东	浙江	合计
2019-08-30	7.76	2.39	3.89	0.35	14.39
2019-08-23	9.00	2.40	3.85	0.41	15.66
增减	-1.24	-0.01	0.04	-0.06	-1.27
增减幅	-13.79%	-0.42%	0.99%	-14.12%	-8.11%

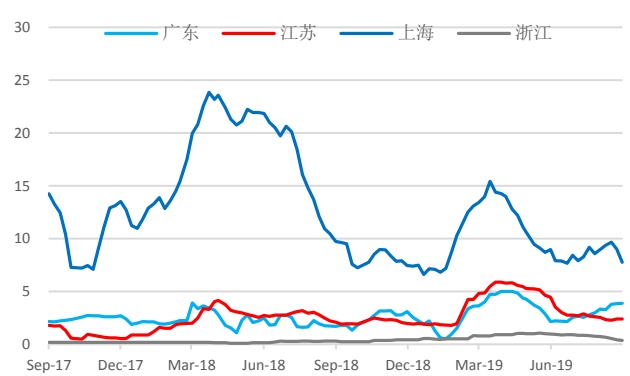
资料来源：Wind，华创证券

图表 14 SHFE 库存及未制成仓单比率



资料来源：Wind，华创证券

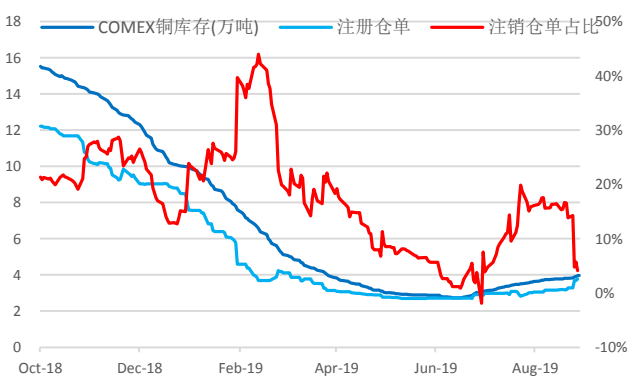
图表 15 SHFE 库存分地区



资料来源：Wind，华创证券

4、COMEX 库存分项：库存增 0.16 万吨至 3.98 万吨，累库速度逐步放缓

图表 16 COMEX 库存及注销仓单率



资料来源：Wind，华创证券

(三) 商品持仓及价格结构

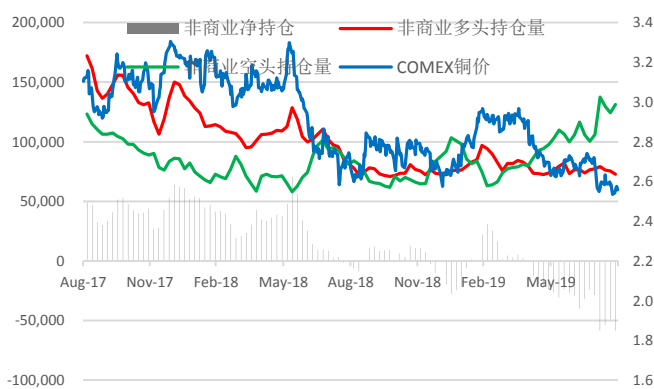
1、交易所期货持仓：8月27日报告周，非商业空头净持仓增加11.34%，空头开仓多头平仓

图表 17 CFTC 持仓报告

单位：张		2019/08/27	2019/08/20	增减	增减幅度	
总持仓		262,762	281,852	-19,090	-6.77%	
报告头寸	非商业持仓	多头	72,795	75,489	-2,694	-3.57%
		空头	131,275	124,434	6,841	5.50%
		套利	57,118	72,974	-15,856	-21.73%
	商业持仓	多头	115,444	112,260	3,184	2.84%
	空头	59,559	65,023	-5,464	-8.40%	
非报告头寸	多头	17,405	21,129	-3,724	-17.63%	
	空头	14,810	19,421	-4,611	-23.74%	

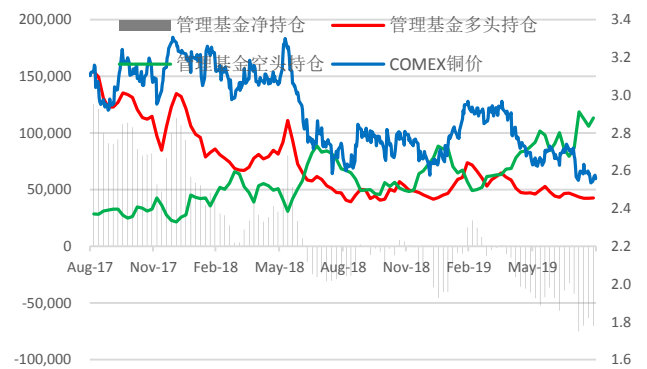
资料来源：Wind，华创证券

图表 18 CFTC 非商业持仓



资料来源：Wind，华创证券

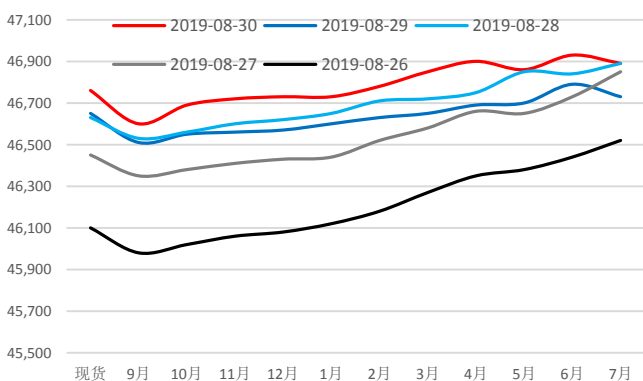
图表 19 CFTC 管理基金持仓



资料来源：Wind，华创证券

2、期限结构及期现价差：Contango 结构有所收窄，LME Cash-3M 绝对价差有所缩小

图表 20 沪铜期限结构



资料来源：Wind，华创证券

图表 21 伦铜月差结构



资料来源：Wind，华创证券

二、行业基本面

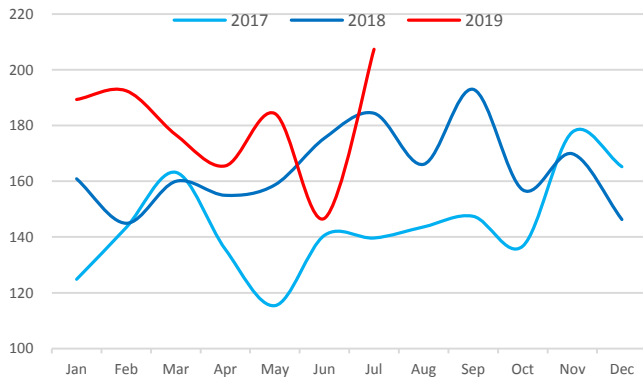
(一) 原料端

1、铜精矿：零单 TC 连续五周持稳于 54.4 美元/吨

据 SMM 数据，本周铜精矿进口零单 TC 均价较上周持平，至 54.5 美元/吨。零单 TC 能否止跌回升主要取决于国内冶炼厂新扩建投产速度、海外下半年新投矿山投产进度以及国内小型冶炼厂缩减运行产能的规模，目前尚未看到明显回升迹象。目前冶炼厂三季度备矿多数已经完成，本周现货铜精矿市场成交维持清淡。近期零单价格持稳主因冶炼厂三季度备货已基本完成，对铜精矿的需求较前期有所下降。

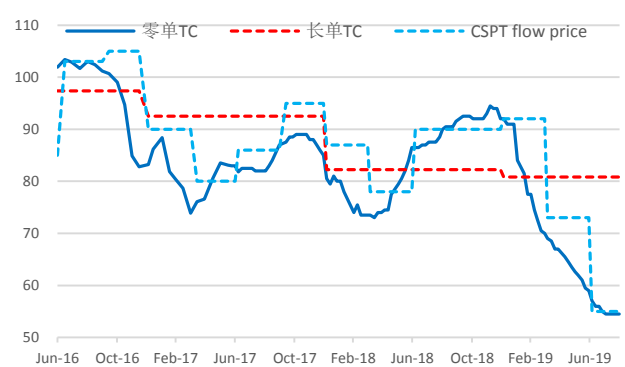
2019 年 7 月国内铜精矿进口量 207.4 万吨，同比上升 12.46%，1-7 月累计进口 1262.53 万吨，同比增长 10.8%。

图表 22 铜精矿进口季节图 (万吨)



资料来源: Wind, 海关总署, 华创证券

图表 23 铜精矿进口加工费 (美元/吨)



资料来源: SMM, 新闻资料整理, 华创证券

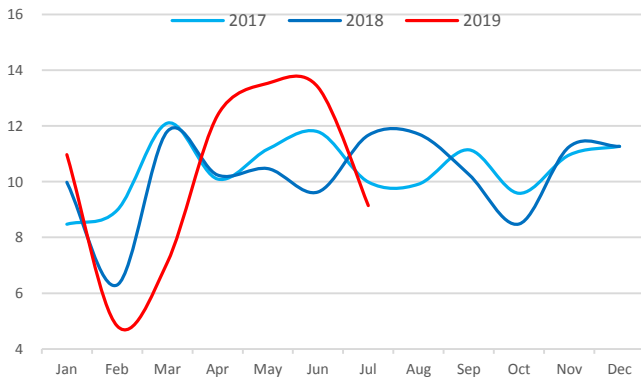
2、废铜：7月废铜进口 9.14 万金属吨，同比降 21.65%，累计同比增 1.8%

本周 1#铜精废价差位于 1400-1500 元/吨，略低于废铜合理价差，废铜供需两弱。

海关数据显示国内 7 月进口废铜 12.75 万实物吨，同比下降 39.33%，1-7 月进口 98.21 万吨，同比下降 27.85%。据我们测算，7 月国内废铜进口 9.14 万金属吨，同比下降 21.65%，1-7 月国内累计进口废铜 71.35 万金属吨，同比增加 1.8%。

我们认为国家对于废铜限制进口政策主要会考虑到过渡期内的企业生产及价格稳定，不会人为造成原料短缺。考虑到今年废铜进口含铜量大幅上升，因此实际金属量同比不会下降很多。今年精废价差维持低位，市场对于废铜的需求较为低迷，废铜短缺对于铜价的影响更多是“锦上添花”而非“雪中送炭”，只有铜价走高，精废价差拉大以后市场才会考虑废铜的供需。

图表 24 废铜进口金属量季节图 (万吨)



资料来源: Wind, 华创证券

图表 25 精废价差 (元/吨)



资料来源: Wind, SMM, 华创证券

3、粗铜: 7月国内进口粗铜 6.6万吨, 同比下滑 5.33%, 累计同比下滑 16.56%

据上海有色网数据显示, 8月国内粗铜加工费位于 1200 元/吨, 较上月下降 75 元。自 2018 年开始国内粗铜加工费持续下滑, 近期随着铜精矿进口零单 TC 的持续下滑, 矿端紧缺逻辑也在持续传导至粗铜环节。另外, 废铜作为冶炼厂生产粗铜的原材料之一, 目前维持低位的精废价差导致废铜经济性下降, 叠加国内冶炼厂新扩建产能的逐步投放, 增加了粗铜的需求, 致使粗铜加工费持续走低。

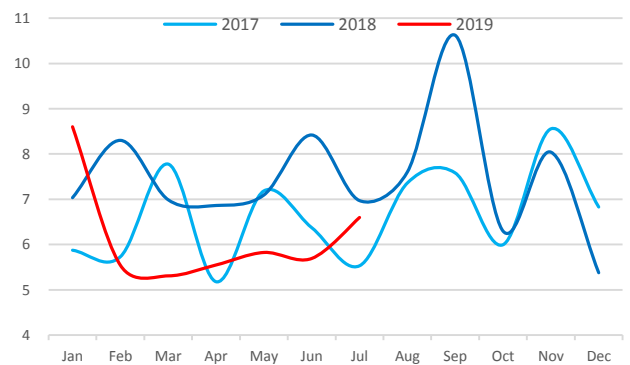
2019 年 7 月国内进口粗铜 6.6 万吨, 同比下滑 5.33%, 1-7 月累计进口粗铜 43.11 万吨, 同比下滑 16.56%。7 月进口量环比增长主因进口自赞比亚的粗铜环比增加而进口自智利的粗铜环比下降。

图表 26 粗铜加工费均价 (元/吨)



资料来源: SMM, 华创证券

图表 27 粗铜进口量季节图 (万吨)



资料来源: Wind, 华创证券

(二) 冶炼端

1、冶炼厂新扩建及检修: 7月份冶炼检修影响量较二季度大幅下降

据上海有色网调研数据显示, 国内一些中小型民营冶炼厂停产或检修安排较前期有所增加, 涉及企业包括葫芦岛宏跃北方铜业、山东方泰、盛海化工、飞尚铜业、辽宁远东、中色富贸等。

图表 28 2019 年国内冶炼厂新扩建情况

公司名称	新增粗炼产能 (万吨)	新增精炼产能 (万吨)	生产原料	投产时间
山东恒邦	0	15	铜精矿	2019 年 2H
赤峰云铜	25	25	铜精矿	2019 年 6 月
广西南国	30	30	铜精矿	2019 年 4 月
兰溪自立环保	0	10	废铜/粗铜	2019 年 10 月
黑龙江紫金	10	15	铜精矿	2019 年 9 月
合计	65	95		

资料来源: SMM, 华创证券

图表 29 2019 年国内冶炼厂检修情况

公司名称	粗炼产能 (万吨)	开始时间	结束时间	持续天数	影响产量 (万吨)
青海铜业	10	2019 年 1 月	2019 年 1 月	15	0.5
广西金川	40	2019 年 3 月	2019 年 4 月	40-50	2.5
新疆五鑫	10	2019 年 4 月 1 日	2019 年 4 月 30 日	30	1.2
赤峰金剑	12	2019 年 4 月 16 日	2019 年 4 月底	14	0.25
金隆铜业	35	2019 年 4 月 10 日	2019 年 5 月 8 日	28	0.6
山东恒邦	15	2019 年 4 月 7 日	2019 年 5 月中旬	40	0.5
豫光金铅	15	2019 年 4 月 20 日	2019 年 5 月	40	1.9
东营方圆	40	2019 年 4 月中	2019 年 5 月中	30-35	1.4
阳谷祥光	40	2019 年 4 月 1 日	2019 年 5 月	45	5
青海铜业	10	2019 年 5 月	2019 年 5 月	25	0.7
山东金升	20	2019 年 5 月	2019 年 5 月	暂停生产	1.8
赤峰金峰	15	2019 年 5 月	2019 年 5 月	27	1
中原黄金	35	2019 年 5 月	2019 年 6 月	40	3.4
江西铜业 (清远)	10	2019 年 6 月	2019 年 6 月	10	0.3
新金昌铜业	20	2019 年 6 月	2019 年 6 月	25	0.5
福建紫金	30	2019 年 6 月	2019 年 7 月	25	0.6
江铜富冶和鼎	30	2019 年 7 月	2019 年 7 月	30	1
云南锡业	10	2019 年 6 月	2019 年 7 月	30	0.3
五矿铜业湖南	10	2019 年 7 月	2019 年 8 月	25	0.5
白银有色	20	2019 年 7 月	2019 年 7 月	20	1.8
金川集团 (本部)	35	2019 年 9 月	2019 年 9 月	20	1.8
江铜富冶和鼎	30	2019 年 9 月	2019 年 9 月	30	1
金冠铜业	40	2019 年 10 月	2019 年 10 月	25	2
国投金城冶金	10	2019 年 10 月	2019 年 10 月	25	0.7
江西铜业	65	2019 年 10 月	2019 年 11 月	48	0
大冶有色	60	2019 年 10 月	2019 年 10 月	30	1.5

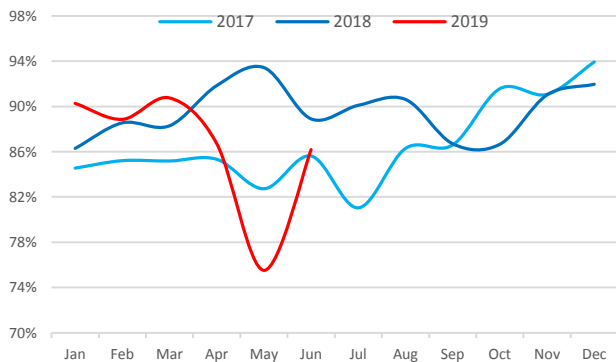
公司名称	粗炼产能 (万吨)	开始时间	结束时间	持续天数	影响产量 (万吨)
总计	667				32.75

资料来源: SMM, 华创证券

2、冶炼厂开工率及生产运行情况: 7月中国电解铜产量为 75.52 万吨, 环比增加 3.7%, 同比增加 4.05%

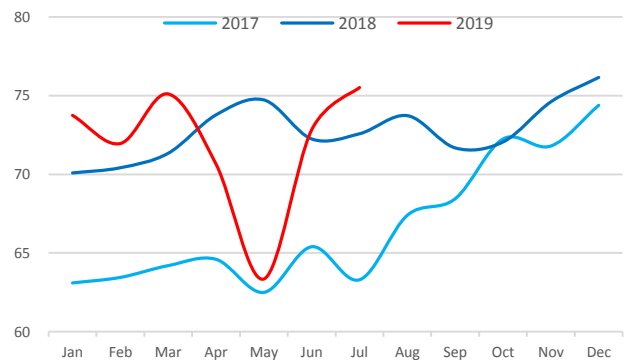
据 SMM 调研数据显示, 2019 年 7 月 SMM 中国电解铜产量为 75.52 万吨, 环比增加 3.7%, 同比增加 4.05%, 1-7 月累计产量 503.04 万吨, 累计同比减少 0.43%。7 月产量略高于预期, 主因云南锡业检修影响后移至 8 月份, 铜陵奥炉和江铜富冶和鼎铜业检修影响量低于预期。7 月中国电解铜产量环比攀升除福建紫金、中原黄金冶炼厂、阳谷祥光等检修结束, 产量恢复所带来的增量外, 赤峰金峰一期和广西南国产量爬坡也是主要贡献力量。

图表 30 冶炼厂开工率季节图



资料来源: SMM, 华创证券

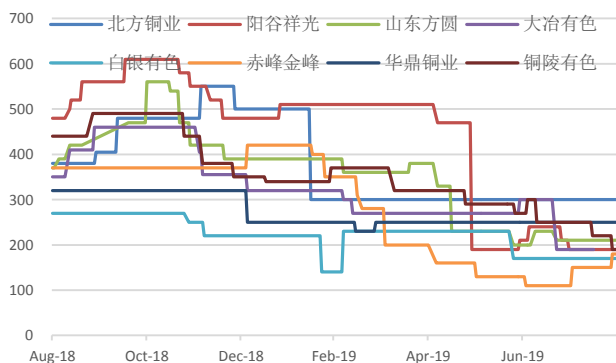
图表 31 精炼铜产量季节图 (万吨)



资料来源: SMM, 华创证券

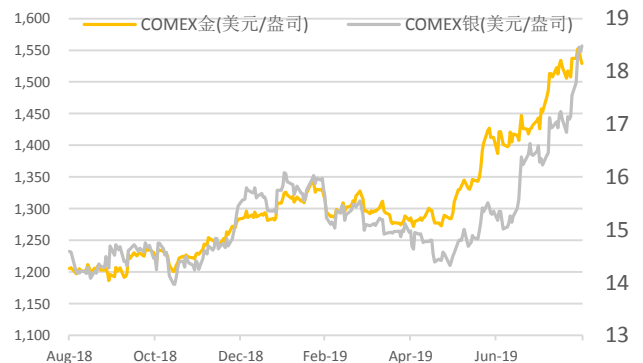
2018 年年底以来, 国内硫酸价格持续走低。进入今年六月, 部分冶炼厂 98%硫酸的价格以及达到 100-200 元/吨。目前硫酸价格持续下滑主因国内下游需求羸弱而冶炼厂检修结束导致供应增加。目前较低的铜矿加工费叠加硫酸价格持续下滑, 已经有部分冶炼厂出现亏损。目前从调研来看, 铜精矿 TC 及硫酸等副产品问题尚未对冶炼厂生产产生影响, 部分冶炼厂表示因为减产、停产导致的问题比亏损更严重, 因此不会轻易停产减产。

图表 32 冶炼厂硫酸价格 (元/吨)



资料来源: Wind, 华创证券

图表 33 金银价格



资料来源: Wind, 华创证券

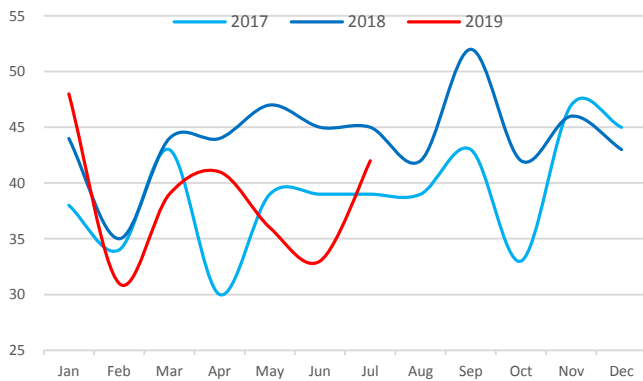
(三) 精炼铜进口: 7月国内未锻造铜及铜材进口量 42 万吨, 同比下滑 6.67%, 累计同比下滑 11.77%

7 月国内未锻造铜及铜材进口量 42 万吨, 同比下滑 6.67%, 1-7 月累计同比下滑 11.77%。历史数据显示进口精

炼铜占未锻造铜及铜材进口量的 70%左右。2019 年 7 月国内精炼铜进口 29.74 万吨，同比下滑 7.75%，1-7 月累计同比下滑 11.69%。

下半年国内冶炼厂检修较少以及新扩建产能逐步投放对于精炼铜进口会施加一定的压力。近期因为人民币贬值等因素影响，进口盈利窗口有所打开，洋山铜溢价有所走高。7 月份进口盈利窗口打开是导致进口环比增加的主要原因。前期某贸易公司资金链出现问题以后导致国内进口趋于理性，贸易性融资进口大幅减少，这也是导致今年进口同比去年下滑的主要原因。

图表 34 未锻造铜及铜材进口量季节图 (万吨)



资料来源: Wind, 华创证券

图表 35 电解铜现货进口盈亏



资料来源: Wind, 华创证券

图表 36 上海保税区库存及升贴水



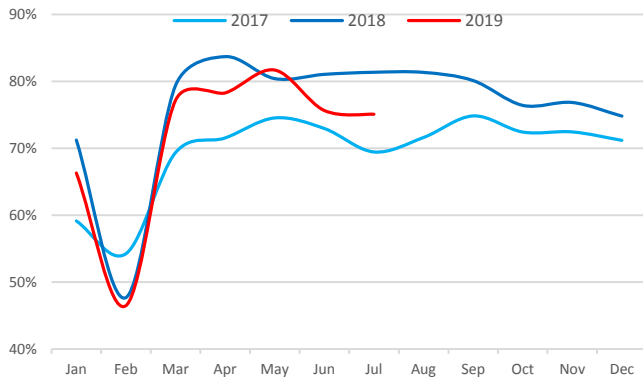
资料来源: Wind, 华创证券

(四) 铜材

1、铜材企业开工率: 8 月电线电缆企业开工率为 91.16%，环比下滑 0.32%

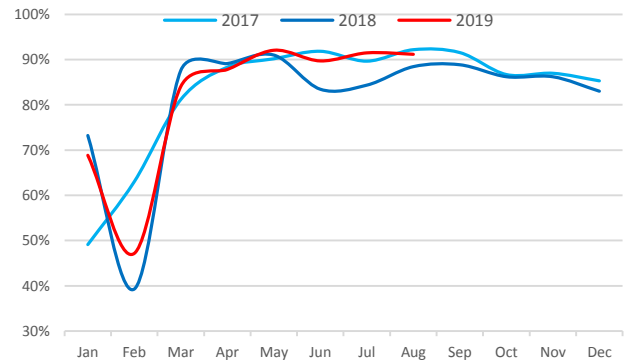
据 SMM 调研，国内 7 月铜杆线企业开工率为 75.09%，环比下滑 6.28%；7 月铜管企业开工率为 80.24%，环比下滑 6.14%；7 月铜板带箔企业开工率 68.66%，环比下滑 0.66%。8 月电线电缆企业开工率 91.16%，环比下滑 0.32%。

图表 37 铜杆线企业开工率



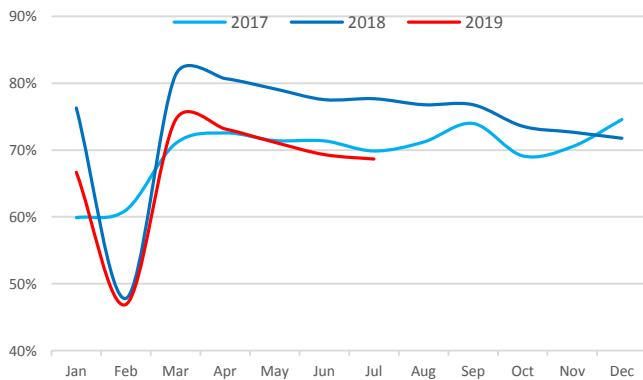
资料来源: SMM, 华创证券

图表 38 电线电缆企业开工率



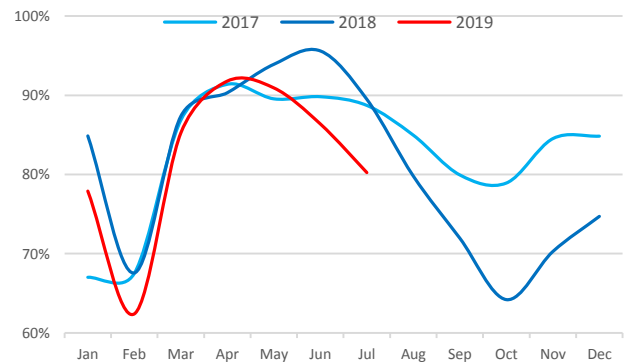
资料来源: SMM, 华创证券

图表 39 铜板带箔企业开工率



资料来源: SMM, 华创证券

图表 40 铜管企业开工率

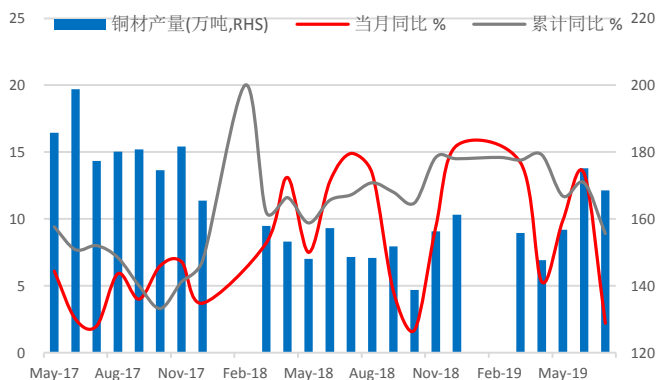


资料来源: SMM, 华创证券

2、铜材产量及进口: 7月铜材产量 168.5 万吨, 同比增 2.2%, 累计同比增 8.9%

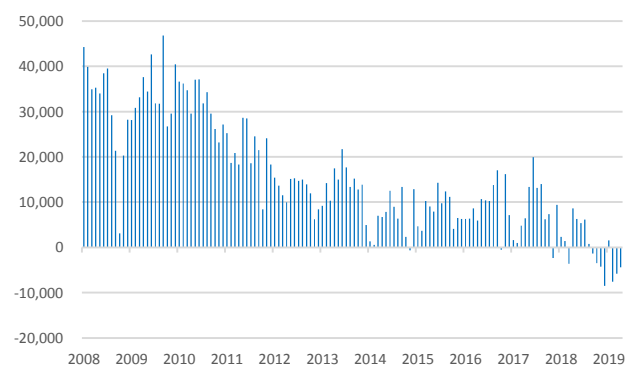
据国家统计局数据, 今年7月国内铜材产量 168.5 万吨, 同比增加 2.2%, 1-7 月累计同比增加 8.9%。

图表 41 国内铜材产量



资料来源: Wind, 华创证券

图表 42 铜材净进口量 (吨)



资料来源: Wind, 华创证券

三、行业要闻

1. 智利7月铜产量同比增加

SMM 网讯: 8月30日, 全球最大铜产国--智利7月铜产量同比增加0.4%, 至49.04万吨。1-7月智利铜产量下滑2.3%至327万吨。

2. 大冶有色金属出资13亿建设合营公司 将投建40万吨铜炼厂

SMM 网讯: 中国大冶有色金属(00661)公布, 大冶金属(该公司的非全资附属公司)、中国十五冶金、黄石新港及黄石市国有资产经营于2019年8月28日订立出资协议, 据此大冶金属同意向合营公司出资人民币13亿元, 占合营公司股权的52%。待相关中国工商局最终批准后, 合营公司的业务范围包括有色金属冶炼及加工、黄金及白银产品加工, 以及有色金属贸易等。合营公司将建设及经营生产工厂, 即拟在中国湖北省黄石市黄石新港(物流)工业园区内建设的一座高纯度阴极铜生产工厂, 其年产能40万吨及总占地面积约为1,500亩。

3. 日本7月精炼铜出口同比增加2%

SMM 网讯: 日本财务省周四公布的数据显示, 日本7月清关后精炼铜出口量为50,967,664吨, 较去年同期增加2%, 今年前1-7月累计出口326,117,328吨, 同比减少10.3%。精炼铜出口数据中包括阴极铜、铜坯和其他金属铜。日本7月阴极铜出口为48,725,627吨, 较上年同期增加5.2%; 1-7月出口累计为304,308,942吨, 同比下滑9.5%。

4. 英美资源秘鲁 Quellaveco 铜矿或再次面临抗议

SMM 8月28日讯: 据秘鲁当地媒体最新消息, 秘鲁当地社区领导人 Miguel Vizcarra 表示, 他们将与 Tumulaca 的居民交谈, 以提高人们对 Anglo American 建造 Quellaveco 矿的建设可能产生的影响的认识。位于 Torata 区 (Mariscal Nieto) 的 Tumulaca 地区的农民希望在一个月内政府能够解决他们在 Anglo American 建造 Quellaveco 矿的要求。周二形成的工作组得出的结论(水资源, 环境和 Quellaveco 监测模型)旨在解决居民的担忧。与此同时, 领导人 Miguel Vizcarra 宣布, 他们将使人们了解该项目可能产生的影响。他说, 政府的承诺是在一个独立的实验室收集样本进行分析。这将确认或排除 Quellaveco 活动造成的水污染。另一位领导人胡安·马杜埃诺说, 如果他们不解决他们的担忧, 他们将恢复抗议活动。

5. 赞比亚法院暂停 Konkola 铜矿清算听证会 等待上诉裁决

SMM 网讯: 8月27日, 临时清算人表示, 赞比亚高等法院周二暂停了韦丹塔资源公司(Vedanta Resources)关于当地采矿业务清算的听证会, 直到上诉法院裁定下级法院拒绝将此案提交仲裁。自5月份以来, 韦丹塔一直与赞比亚政府陷入纠纷, 当时卢萨卡任命一家清算公司清算 Konkola 铜矿。该铜矿由赞比亚国有企业 ZCCM 拥有20%的股份, 其余股份由韦丹塔持有。赞比亚和南非皆就此事宜产生法律争论。临时清算人 Milingo Lungu 在一份声明中称, “尽管不相信韦丹塔上诉的可能性, 但为了维护正义, Banda 法官决定还是保留对请愿书的审理。” 8月7日, 卢萨卡高等法院拒绝韦丹塔提出的停止赞比亚政府对 Konkola 铜矿进行清算的申请。针对卢萨卡高等法院周二的裁决, 韦丹塔在一封电子邮件中表示, 仍“致力于与赞比亚政府进行接触, 以找到友好的解决方案”。

6. ICSG: 2019年前5个月 全球铜缺口达到19万吨

国际铜研究组织(ICSG)最新报告显示, 今年前五个月全球铜供应缺口为19万吨。ICSG 报告称, 今年前五个月全球铜矿产量同比下降1%, 精矿产量下降0.2%。其中智利的铜产量下降了3%, 主因是矿石品位下降, 印尼的精矿产量下降了55%。

四、风险提示

国外矿山供给增速超预期、国内消费大幅下滑、美联储降息不及预期。

大宗组团队介绍

副所长、大宗组组长：任志强

上海财经大学经济学硕士。曾任职于兴业证券。2017 年加入华创证券研究所。2015 年-2017 年连续三年新财富最佳分析师钢铁行业第三名。

高级分析师：王保庆

湘潭大学经济学硕士。2018 年加入华创证券研究所。

研究员：李超

上海财经大学经济学硕士，CPA。曾任职于海通期货。2019 年加入华创证券研究所。

华创证券机构销售通讯录

地区	姓名	职务	办公电话	企业邮箱
北京机构销售部	张昱洁	北京机构销售总监	010-66500809	zhangyujie@hcyjs.com
	杜博雅	高级销售经理	010-66500827	duboya@hcyjs.com
	张菲菲	高级销售经理	010-66500817	zhangfeifei@hcyjs.com
	侯春钰	销售经理	010-63214670	houchunyu@hcyjs.com
	侯斌	销售经理	010-63214683	houbin@hcyjs.com
	过云龙	销售经理	010-63214683	guoyunlong@hcyjs.com
	刘懿	销售助理	010-66500867	liuyi@hcyjs.com
广深机构销售部	张娟	所长助理、广深机构销售总监	0755-82828570	zhangjuan@hcyjs.com
	王栋	高级销售经理	0755-88283039	wangdong@hcyjs.com
	汪丽燕	高级销售经理	0755-83715428	wangliyan@hcyjs.com
	罗颖茵	高级销售经理	0755-83479862	luoyingyin@hcyjs.com
	段佳音	销售经理	0755-82756805	duanjiayin@hcyjs.com
	朱研	销售经理	0755-83024576	zhuyan@hcyjs.com
	花洁	销售经理	0755-82871425	huajie@hcyjs.com
	包青青	销售助理	0755-82756805	baoqingqing@hcyjs.com
上海机构销售部	石露	华东区域销售总监	021-20572588	shilu@hcyjs.com
	张佳妮	高级销售经理	021-20572585	zhangjiani@hcyjs.com
	潘亚琪	高级销售经理	021-20572559	panyaqi@hcyjs.com
	沈颖	销售经理	021-20572581	shenyings@hcyjs.com
	汪子阳	销售经理	021-20572559	wangziyang@hcyjs.com
	柯任	销售经理	021-20572590	keren@hcyjs.com
	何逸云	销售经理	021-20572591	heyiyun@hcyjs.com
	蒋瑜	销售助理	021-20572509	jiangyu@hcyjs.com
施嘉玮	销售助理	021-20572548	shijiawei@hcyjs.com	

华创行业公司投资评级体系(基准指数沪深 300)

公司投资评级说明:

强推: 预期未来 6 个月内超越基准指数 20%以上;
推荐: 预期未来 6 个月内超越基准指数 10% - 20%;
中性: 预期未来 6 个月内相对基准指数变动幅度在-10% - 10%之间;
回避: 预期未来 6 个月内相对基准指数跌幅在 10% - 20%之间。

行业投资评级说明:

推荐: 预期未来 3-6 个月内该行业指数涨幅超过基准指数 5%以上;
中性: 预期未来 3-6 个月内该行业指数变动幅度相对基准指数-5% - 5%;
回避: 预期未来 3-6 个月内该行业指数跌幅超过基准指数 5%以上。

分析师声明

每位负责撰写本研究报告全部或部分内容的分析师在此作以下声明:

分析师在本报告中对所提及的证券或发行人发表的任何建议和观点均准确地反映了其个人对该证券或发行人的看法和判断; 分析师对任何其他券商发布的所有可能存在雷同的研究报告不负有任何直接或者间接的可能责任。

免责声明

本报告仅供华创证券有限责任公司(以下简称“本公司”)的客户使用。本公司不会因接收人收到本报告而视其为客户。

本报告所载资料的来源被认为是可靠的, 但本公司不保证其准确性或完整性。本报告所载的资料、意见及推测仅反映本公司于发布本报告当日的判断。在不同时期, 本公司可发出与本报告所载资料、意见及推测不一致的报告。本公司在知晓范围内履行披露义务。

报告中的内容和意见仅供参考, 并不构成本公司对具体证券买卖的出价或询价。本报告所载信息不构成对所涉及证券的个人投资建议, 也未考虑到个别客户特殊的投资目标、财务状况或需求。客户应考虑本报告中的任何意见或建议是否符合其特定状况, 自主作出投资决策并自行承担投资风险, 任何形式的分享证券投资收益或者分担证券投资损失的书面或口头承诺均为无效。本报告中提及的投资价格和价值以及这些投资带来的预期收入可能会波动。

本报告版权仅为本公司所有, 本公司对本报告保留一切权利。未经本公司事先书面许可, 任何机构和个人不得以任何形式翻版、复制、发表或引用本报告的任何部分。如征得本公司许可进行引用、刊发的, 需在允许的范围内使用, 并注明出处为“华创证券研究”, 且不得对本报告进行任何有悖原意的引用、删节和修改。

证券市场是一个风险无时不在的市场, 请您务必对盈亏风险有清醒的认识, 认真考虑是否进行证券交易。市场有风险, 投资需谨慎。

华创证券研究所

北京总部	广深分部	上海分部
地址: 北京市西城区锦什坊街 26 号 恒奥中心 C 座 3A	地址: 深圳市福田区香梅路 1061 号 中投国际商务中心 A 座 19 楼	地址: 上海浦东银城中路 200 号 中银大厦 3402 室
邮编: 100033	邮编: 518034	邮编: 200120
传真: 010-66500801	传真: 0755-82027731	传真: 021-50581170
会议室: 010-66500900	会议室: 0755-82828562	会议室: 021-20572500