

电子行业周报

本研究报告可在汤森路透, 彭博, 标准普尔 Capital IQ, 万得, 同花顺, 大智慧, 东方财富, FactSet, AlphaSense 等终端机或研报平台购得。

主要指数	指标值	周变化%
半导体	1,965.8	3.34
元件	2,394.1	7.07
光学光电子	1,126.7	2.22
其他电子	1,180.3	2.99
电子制造	2,377.2	7.15

数据来源: China Knowledge 数据库

订阅联系:

中国区客服/发布经理: 华军

邮箱: jack_hua@China Knowledge.com

电话: (86)2166075069

全球发布经理: Ted Worley

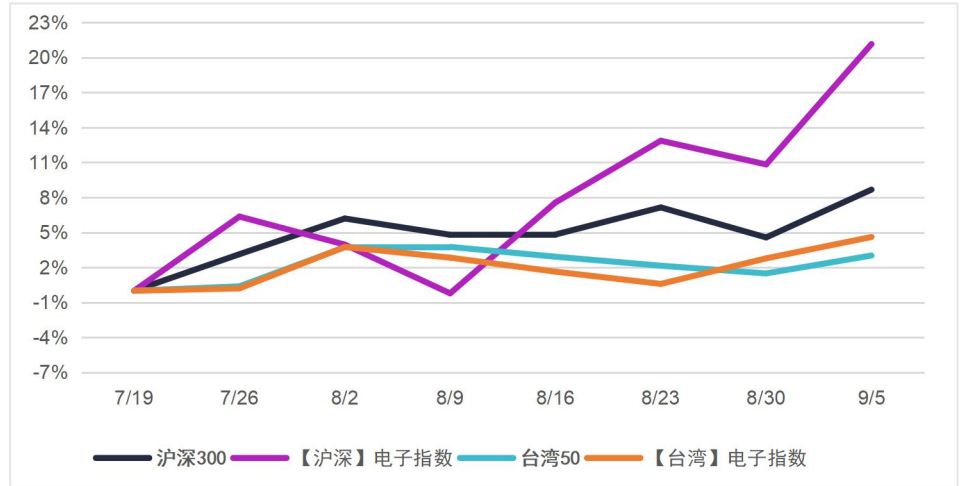
邮箱: ted_worley@China Knowledge.com

亚洲区客服经理: Catherine Yap

邮箱: catherine_yap@China Knowledge.com

电话: (65)67431728

沪深 vs 台湾电子行业股价走势



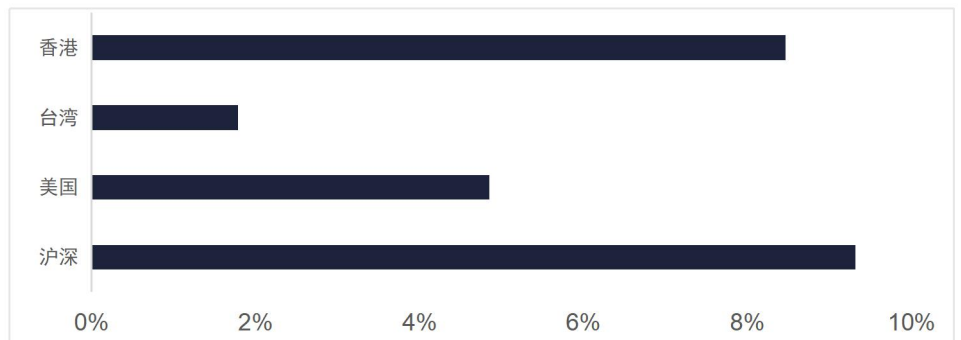
数据来源: China Knowledge 数据库, 上海证券交易所, 深圳证券交易所

全球电子行业 PE 和 PB 对比



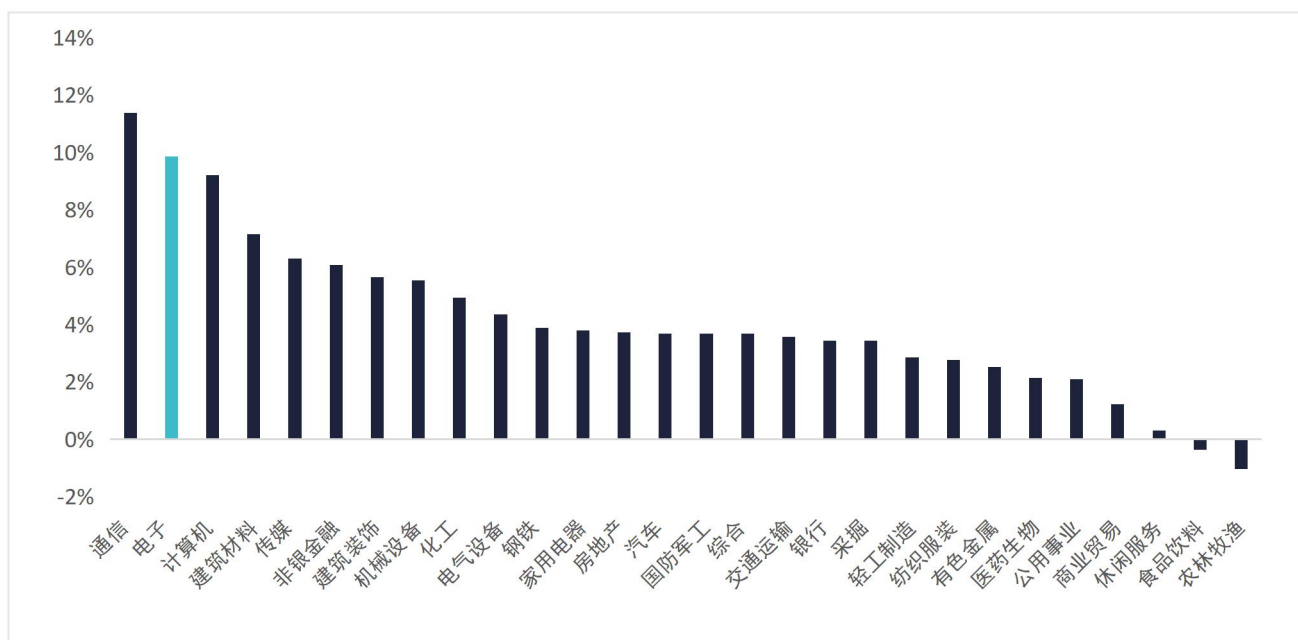
数据来源: China Knowledge 数据库

全球电子板块周涨跌幅



数据来源: China Knowledge 数据库

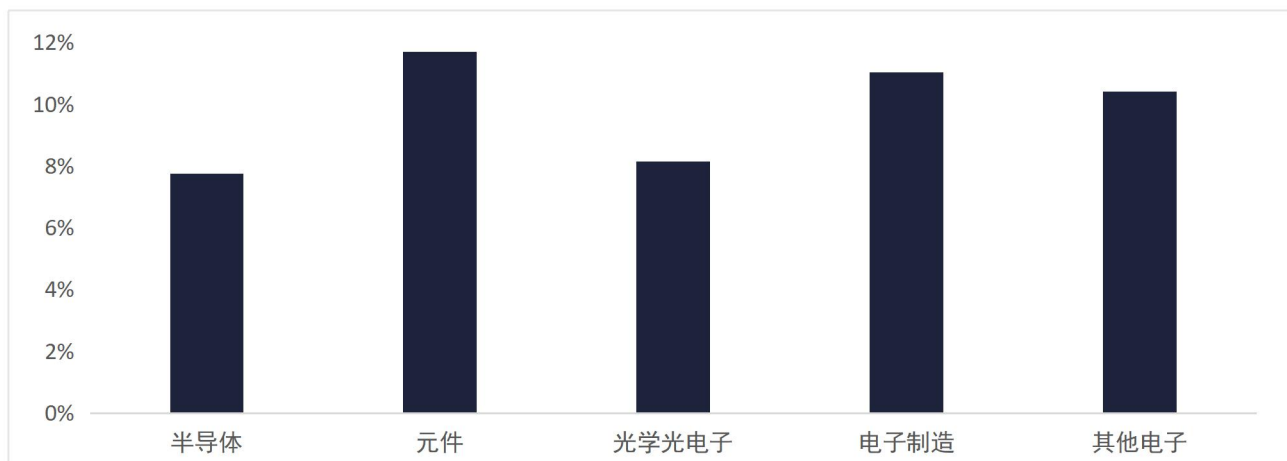
沪深行业周涨跌幅



数据来源：China Knowledge 数据库，上交所，深交所

本周各板块涨幅明显，主要受降准政策和中美贸易战相对缓和的利好因素影响，上证指数于周五交易日内曾多次站回 3,000 点，预期周一若补回 3,088 点缺口将存在一波持续牛市的可能性。电子板块表现十分强劲，再多支成分股突破最高价位的市场情绪鼓动下，周一至周四多电子细分板块出现持续牛市的行情。消息面主要受 5G 手机频发，麒麟 990 和华为 Mate30 持续亮相，IFA 电子展中国电子企业表现亮眼等影响。但目前电子板块整体估值过高，下周回调可能性加大，谨慎投资。

电子二级细分行业周涨跌幅



数据来源：China Knowledge 数据库

电子板块中半导体板块未持续延续领先优势，元件和电子制造表现亮眼。其中消费电子和汽车电子颇受关注，主要由国家政策鼓励汽车出口和中企消费电子展表现超预期等利好消息影响。光学光电子板块从整体低迷走向涨幅明显，其中高端光学元器件和显示面板颇受关注，龙头个股有望受益。下周半导体板块预期排名仍处末尾，光学光电子和电子制造有望领涨。

行业宏观和政策新闻

中国人民银行决定于 2019 年 9 月 16 日下调金融机构存款准备金率

为支持实体经济发展，降低社会融资实际成本，中国人民银行决定于 2019 年 9 月 16 日全面下调金融机构存款准备金率 0.5 个百分点（不含财务公司、金融租赁公司和汽车金融公司）。中国人民银行将继续实施稳健的货币政策，注重定向调控，兼顾内外平衡，加大逆周期调节力度，保持流动性合理充裕，保持广义货币 M2 和社会融资规模增速与名义 GDP 增速基本匹配，为高质量发展和供给侧结构性改革营造适宜的货币金融环境。

建成 IC 设计园后，上海筹建集成电路装备材料产业园

9 月 3 日，第二届全球 IC 企业家大会暨第十七届中国国际半导体博览会在上海开幕。据上海市副市长许昆林介绍，上海去年启动建设集成电路设计产业园，今年启动建设智能传感器产业园，正筹备建设集成电路装备材料产业园，着力聚集和吸引世界一流集成电路企业，力争打造世界级先进水平的集成电路专业园区。

华为宣布获得超 50 个 5G 商用合同，发货 20 多万 5G 基站

9 月 3 日，第五届华为亚太创新日上，华为宣布已在全球获得 50 多个 5G 商用合同，5G 基站发货量 20 多万个，其中，28 个来自欧洲，11 个来自中东，6 个来自亚太，4 个来自美洲，1 个来自非洲。5G 可以在传统的连接的基础上提供广联接、大宽带、低时延。为不同的应用提供切片，这一全新功能，使它可以适配各种复杂的行业应用场景。

张江集成电路向高端延伸，长江存储、汇顶科技落子上海

2019 世界人工智能大会“生态引领、智链浦东”峰会在世博中心召开。闭幕式上，张江高科参与上海市人工智能重大产业项目合作签约仪式，签约长江存储上海研发中心的自主研发存储芯片项目，该项目属芯片领域关键产品，预计研发投入每年不低于 1 亿元，吸引长江存储、汇顶科技等电子产业高新科技企业入驻。

华为 5G 基带芯片将面试 2019IFA 电子展，成本续航难题待解

华为已预告，在即将到来的 2019 IFA（柏林消费电子展）期间，带来最新的麒麟处理器。据业内人士分析，摆脱以往“外挂”5G 基带芯片方式，完整集成 5G 功能或成为华为新芯片最大看点。但由于在连续的 5G 信号环境下，5G 手机的使用时长仅有 4G 手机的三分之一，续航问题成为 5G 手机亟待解决的问题。目前，5G 商用领先的头部玩家华为和高通着力解决该问题并尝试降低 5G 手机成本，若存在重大性突破都将利于整个电子行业产业链各环节井喷式发展。

NAND 存储器止跌回升，相关电子行业企业或将持续受益

先前受到美中贸易摩擦干扰，使消费信心缩减，存储器市场连带受到冲击，使上半年 NAND Flash 报价呈现跌幅扩大趋势，原先市调机构都不看好下半年 NAND Flash 价格走势，不过随着 PC、智能手机等拉货旺季加持下，NAND Flash 合约价格终于在 8 月开始止跌回升，最高涨幅甚至达到双位数水准，显示市场信心正逐步回笼，且业界几乎看好，这波涨势有机会一路延续到年底。

南通集成电路测试产业园成立，力争集成电路领域一席之地

8 月 31 日，集成电路测试仪器与装备产业技术创新联盟联合南通市，成立南通集成电路测试产业园。在新一轮科技革命和产业变革大潮中，南通奋发赶上时代步伐，把新一代信息技术作为地标性产业来培育，集中优势，力争在集成电路领域赢得一席之地。已聚集通富微电、大唐恩智浦、捷捷微电子、中科院南通光电工程中心等一批优秀企业和公共服务平台，正在加速形成芯片设计、半导体器件制造、封装测试、设备制造、技术服务等组成的完整产业链。

公司公告

至纯科技今年上半年营收和净利润大幅上涨 76%和 123%

至纯科技从事的主要业务是高纯工艺系统及半导体装备以及光纤传感及光电子元器件。9月4日，该公司发布半年报，营业收入和净利润均超预期。公司持续投入光纤传感及光电子元器件技术研发，获得技术领先和市场领先优势，产品销量的快速增加和技术溢价给公司带来丰厚利润。

总投资 36 亿元，华天科技(宝鸡)半导体产业园项目即将投产

华天科技(宝鸡)半导体产业园项目进展顺利，目前已经进入最后的装饰和设备安装调试阶段，预计今年 10 月底试投产。项目总投资 36 亿元，一期“半导体铜合金引线框架”生产线总投资 8.5 亿元，主要建设生产用厂房。一期项目建成投产后，预计实现年销售额 10 亿元，利润约 8,000 万元。园区采购了 1,000 多台(套)国际先进的半导体引线框架生产设备和封测设备，并且聘请了具有资深外企经验的专业技术团队，将建成拥有华天知识产权的、国际先进水平的半导体引线框架生产基地。

上海市闵行区政府与紫光集团达成战略合作，建设人工智能产业基地。

紫光集团是国内最大的综合性集成电路企业和领先的云网设备和服务企业，在人工智能、智慧城市、智慧教育等领域有先进的技术、成熟的产品和广泛深入的布局。9月2日，上海市闵行区政府与紫光集团签署战略合作框架协议，建设紫光云人工智能产业基地，建立人工智能云核心节点，为企业级用户提供无缝扩展的人工智能云服务，以及 AI 科创平台及配套的人才培养和产业导入服务。

中环领先获晶盛机电等 4 大股东共同增资 27 亿元

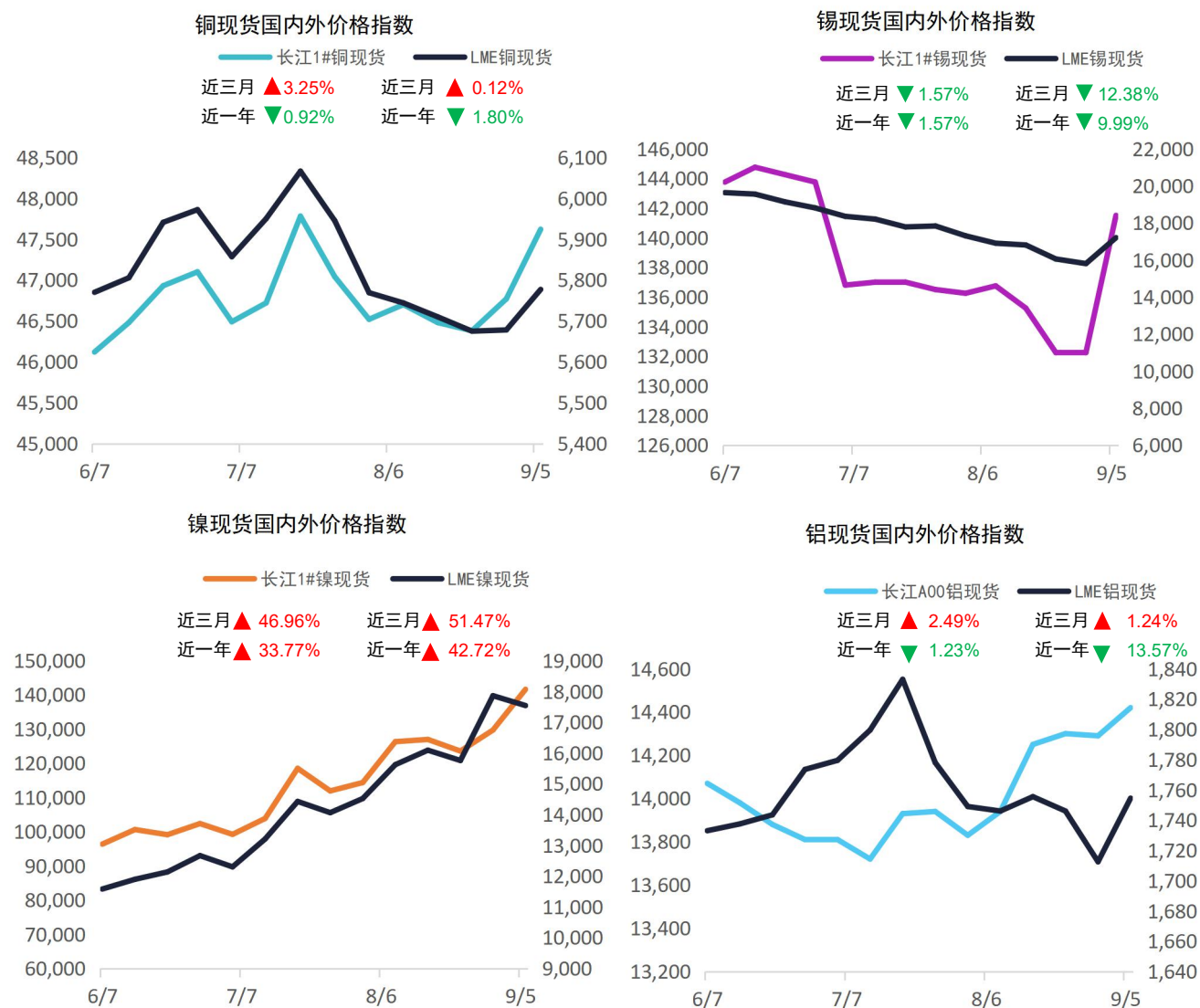
中环领先主要负责实施中环股份集成电路用大直径硅片项目。中环股份、中环香港、锡产香港以及浙江晶盛增资 27 亿元，主要根据公司半导体材料产业发展的需要，为集成电路用大直径硅片项目顺利实施提供资金保障，有利于保证半导体整体战略的稳步推进，增强公司的综合实力。此举有助于香港半导体产业的发展并有助于香港大陆电子产业的沟通合作。

LG Display 投产中国首条高世代 OLED 面板线

8 月底，中国首条高世代 OLED 面板线——LG Display 广州 OLED 项目正式投产，成为全球最大尺寸和最先进的 8.5 代 OLED 生产线。该项目总投资约 460 亿元，预计到 2021 年底实现产能 9 万片/月，年产值约 200 亿元。届时，以 LG Display 为龙头的平板显示产业集群年产值将达 1,200 亿元，广州将一跃成为全球 OLED 战略基地。

整体行业概括

电子行业原材料价格走势



数据来源: China Knowledge 数据库, 伦敦金属交易所, 长江有色金属网

铜现货价格分析:

铜现货整体有所回升, 国外方面由于美国制造业表现疲软, 国内方面由于中国8月财新PMI数据向好, 缓解市场紧张情绪, 股市亦有所走强, 对铜价有所支撑。预期未来因市场铜流通货源有限, 且市场对“金九银十”消费抱有较强预期, 整体市场交投转热, 因此还将持续升水并一直居高不下。

锡现货价格分析:

本周锡价主要受资金面影响, 周初由于多头大量增仓及空头离场, 沪期锡一度行至涨停板后小幅回落。随后经历短期回调, 多头又再度加仓。消息面主要受周四中国锡冶炼企业将联合减产计划。目前, 厂家出货积极, 但下游略微持观望态度, 观望情绪较浓买兴较弱。预期随后锡价将有所回落。

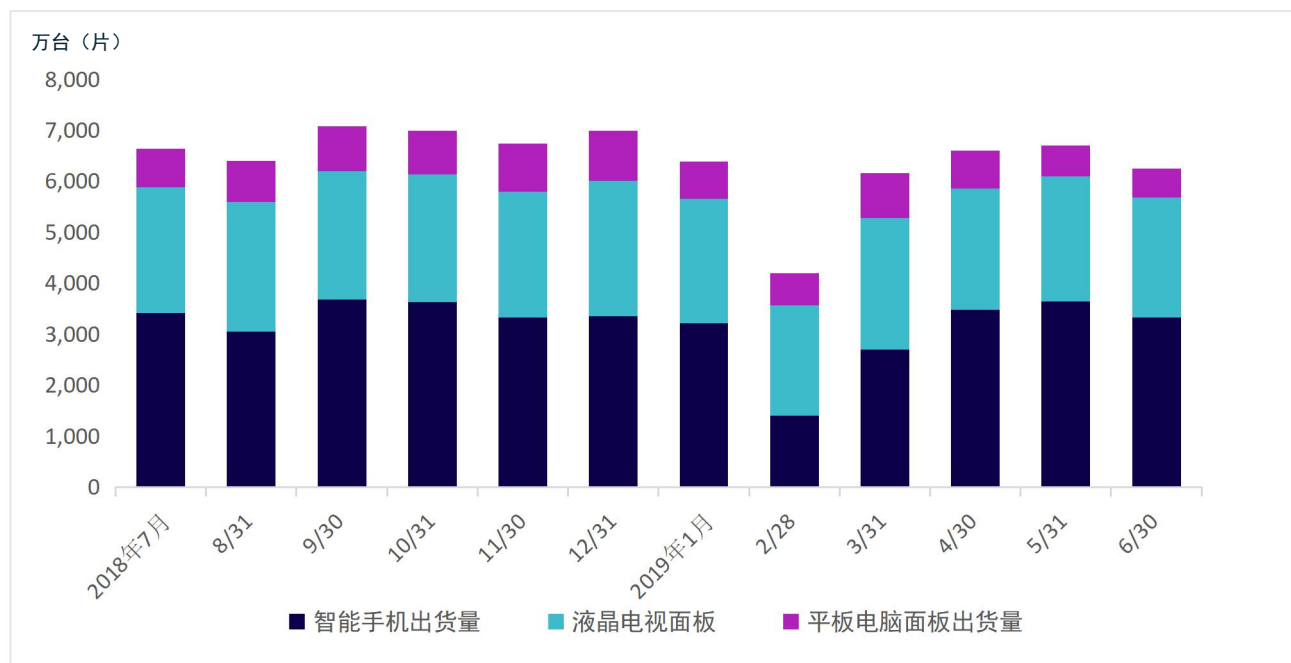
镍现货价格分析:

镍价持续走高的原因为受印尼 2022 年镍出口禁令提前，菲律宾开启矿业调查，国内限电措施颁布等负面消息影响，消息面影响市场情绪是短期的，从中长期来看，不锈钢库存仍在历史高位，下游终端需求并无明显回暖。因此，镍价短期将于压力高位震荡，中长期镍价将冲高回落理性区间。

铝现货价格分析:

国内铝现货涨势明显，主要因为魏桥遭洪水引发铝价大涨，但随着市场情绪消退，铝价重回基本面，缺乏利好提振，铝价上行压力增大。但受市场对“金九银十”预期较强，大宗现货均有小幅度上涨。

终端电子产品出货量



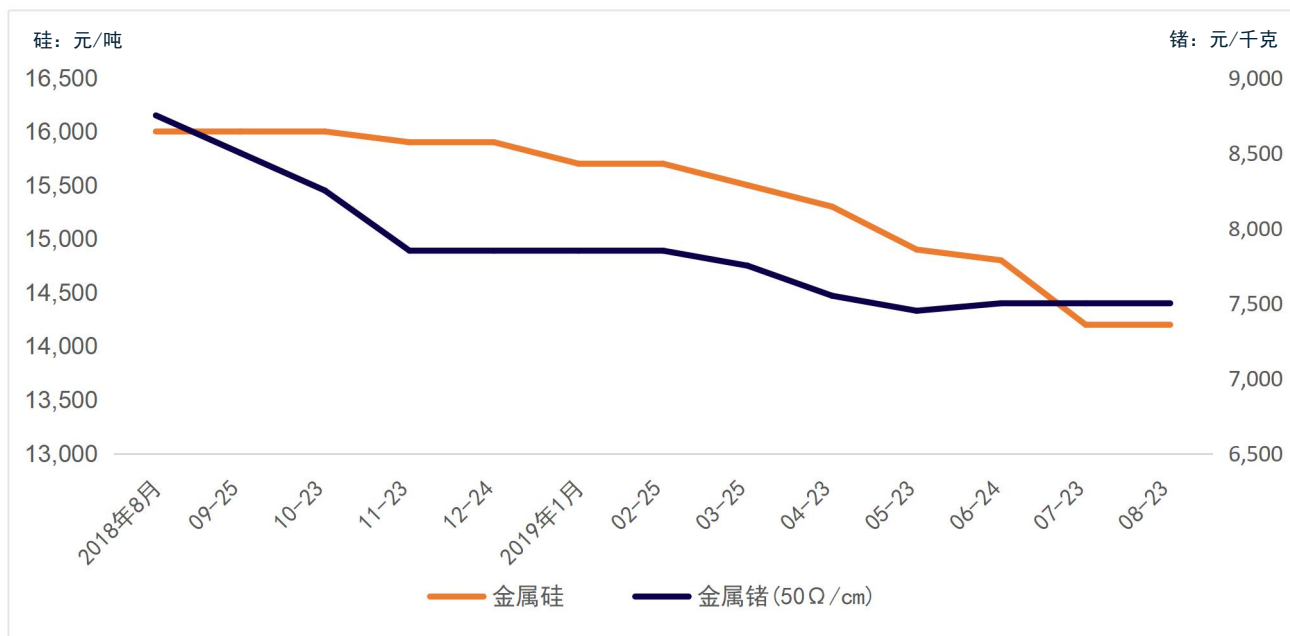
数据来源: China Knowledge 数据库

智能手机出货量同比去年增幅明显减少甚至个别月份出现负增长态势，主要原因是智能手机红利期逐渐消失，新款手机产品无显著提升的功能，致用户换机频率下降，同时，2019年处于智能手机世代更替的节点，许多消费者对换机持观望态度。但随着 5G 手机的兴起，未来中国将迎来购机换机热潮，华为 5G 手机进行大规模的销售预期的 2019 年第四季度，5G 手机在中国市场普及预期在中国 2020 年，投资者可以关注重要时间点投资相关产业。液晶电视出货量较为稳定，主要由于家庭配备液晶电视的刚需以及 OLED 屏的技术革新，但行业并无明显利好消息和功能及体验创新，未来出货量将维持稳定。

二级细分行业概况

半导体行业概况：

半导体主要原材料 - 硅和锗现货均价



数据来源：China Knowledge 数据库

金属硅价格近一年持续下跌，主要由于有机硅产业出现新产能建设过快、先进技术成色不足等问题，行业面临新一轮产能过剩的风险。消费增速下滑明显，加之出口市场受到限制。但近期日韩贸易战互相限制进出口半导体材料，加之光伏产业的原材料金属硅的需求激增，预期未来硅价走势将趋于平稳并触底反弹。锗属于小金属类别，交易量较小，价格相对稳定。金属锗主要运用在半导体、军工和光纤通讯领域，随着下游需求的增加以及锗矿产量有限的情况下，锗价长期将回升理性价格区间；短期来看，锗价将在低位小幅度震荡。

半导体产业链上下游代表公司周涨跌幅

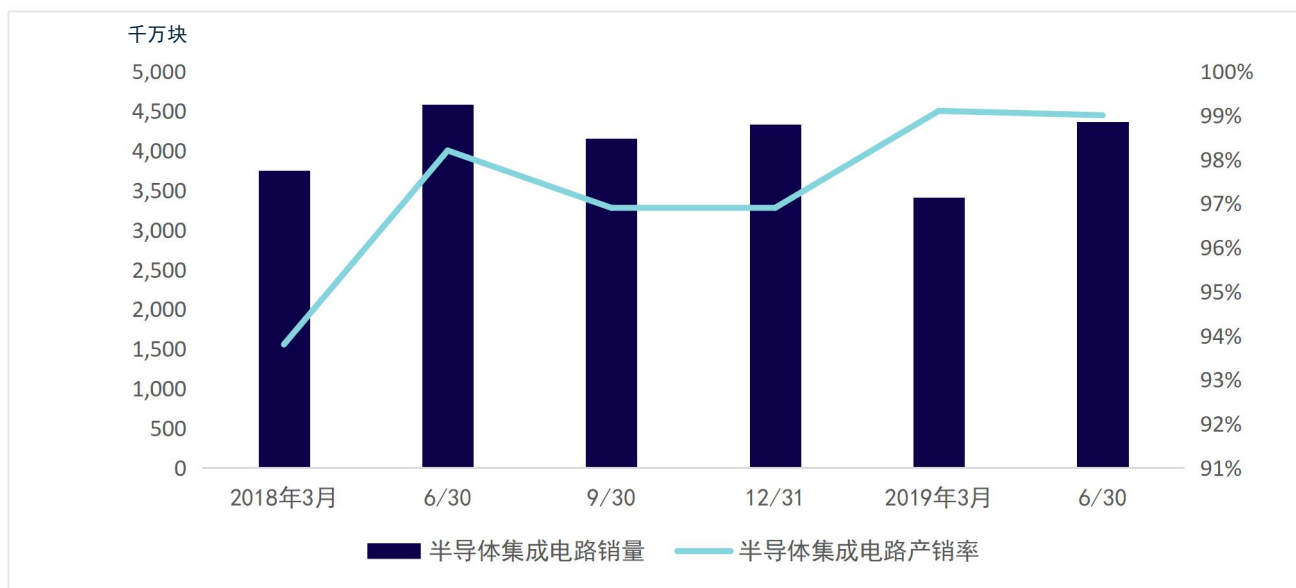
公司代码	公司名称	主营业务	周变化 (%)	收盘价	半导体产业链位置
603260	合盛硅业	有机硅、多晶硅	0.96%	30.54	半导体原材料供应商
601012	隆基股份	单晶硅、多晶硅	1.45%	28.05	半导体原材料供应商
000975	银泰资源	锡锭产品	-4.61%	15.94	半导体原材料供应商
300316	晶盛机电	晶体硅生长设备	5.24%	14.26	半导体材料
300236	上海新阳	光刻胶、化学材料	12.80%	39.14	半导体材料
002129	中环股份	硅晶圆制造、加工	7.54%	11.69	半导体材料、集成电路
300054	鼎龙股份	抛光材料	5.10%	10.31	半导体材料
603986	兆易创新	存储芯片、微控制器	7.18%	141	芯片设计、芯片制造
300613	富瀚微	多媒体处理芯片	2.79%	117.88	芯片设计、集成电路
603160	汇顶科技	电容、触控芯片	-3.84%	189.44	芯片设计、集成电路
300782	卓胜微	射频开关、ip 授权	4.90%	318.89	芯片设计、集成电路
300327	中颖电子	电机、音频控制芯片	7.46%	29.4	集成电路、芯片制造
002049	紫光国微	特种集成电路、石英晶体	8.26%	57.81	集成电路、芯片制造
300661	圣邦股份	高精度、高速运算放大器	4.06%	149.84	集成电路、芯片制造
603005	晶方科技	芯片封装测试服务	12.13%	20.7	芯片封装、测试
600584	长电科技	芯片封测、半导体封装	16.33%	17.31	芯片封装、测试

数据来源：China Knowledge 数据库

半导体板块涨幅相对沪深 300 指数涨幅明显，但同电子行业内涨幅靠后。从今年 8 月 9 日指数低点起，至今日基本保持牛市状态，多支成分股突破压力位创新高。目前整个板块估值过高，半导体板块整体估值已经从今年一季度的 100 倍（TTM）左右上升至如今的 211 倍（剔除 6 家刚上市及科创板企业），但半导体板块 42 家公司仅有 11 家扣非净利润实现增长。全球资本进入过多，预期下礼拜开始将进入技术回调阶段，投资者可以关注 20 日和 30 日均线性投资。

由于半导体板块个股差异化逐渐加大，集成电路、芯片设计、封装测试等细分领域龙头逐渐跑出领先优势，建议投资者关注细分板块龙头长期投资，其中可关注精测电子（300567），9 月 5 日曾被国家大基金入手 1 亿元，主要业务为集成式膜厚设备和独立式膜厚设备。中美贸易摩擦持续看衰的背景下，产业去库存导致需求下降，目前长电科技（600584），华天科技（002185）均处于产能利用率较高的状态。同时可关注半导体材料个股，材料行业增速较为乐观，连续 5 个季度平均同比增速超过 20%。剔除对利润一次性影响较大的数据后，整体净利润增速为 104.01%，继 2018 年第三季度的 73.63%后再创新高。下半年行业周期将迎来拐点，国产替代进程加速。

半导体集成电路产销量

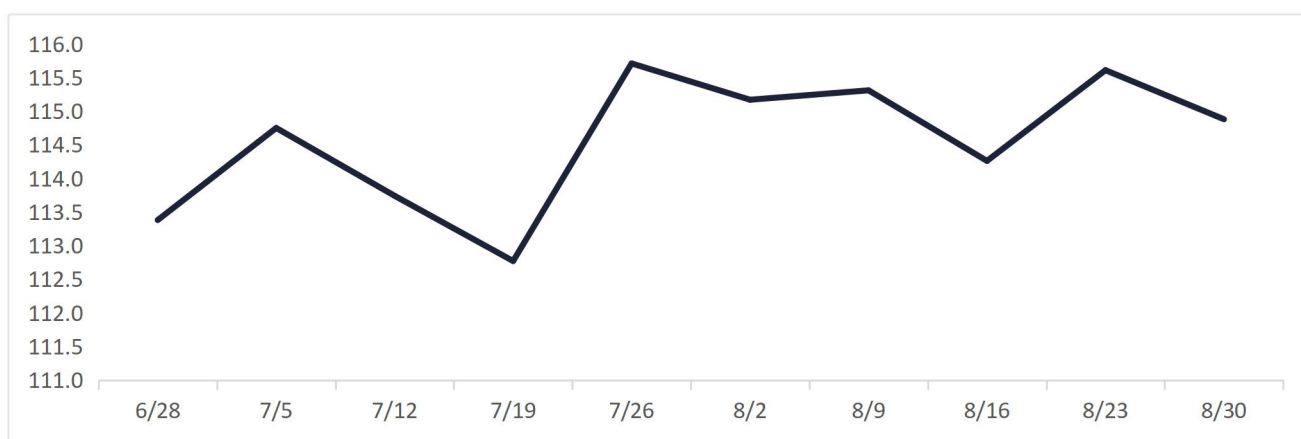


数据来源：China Knowledge 数据库

半导体集成电路近一年来销量近来有所下滑，今年3月和6月相比去年同期均出现负增长态势，主要原因是终端产品智能手机、平板电脑等需求的锐减，同时半导体是周期性行业，经过前三年的快速增长，目前已经进入了短暂的衰退期，但相比于全球半导体销量下滑的趋势，中国半导体集成电路市场表现相对稳定。随着未来5G手机的到来和物联网的发展和普及，以及半导体行业衰退周期的平稳度过，中国半导体集成电路销量将迎来井喷式的发展。

光学光电子行业概况：

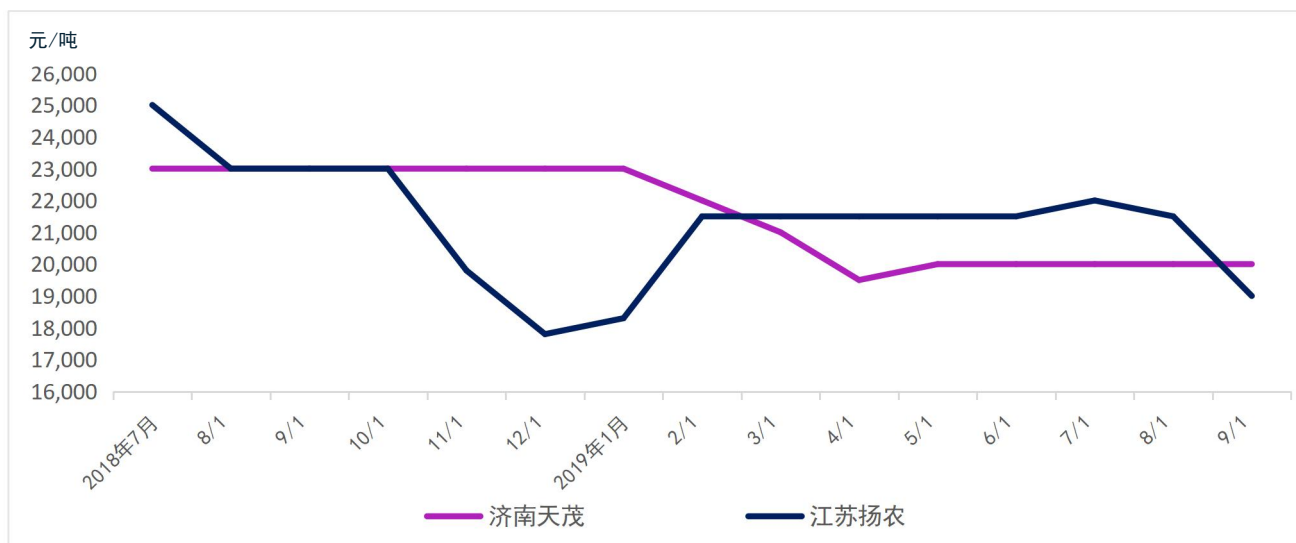
电子元器件价格指数走势



数据来源：China Knowledge 数据库，华强北电子市场价格指数

价格指数从近一个月呈现逐渐上涨的趋势，主要原因是短期受到5G手机及相关产品的消息面影响，许多半导体下游行业生产需求激增，采购量加大，供需不平衡，价格小幅度上扬。预期未来随着5G手机的全面推广和相关受益电子产业新产品的出现，价格指数将持续攀升，但长期来看，鉴于供给端企业会延后调整产能的原因，价格指数将趋于稳定。

光学光电子重要原材料 - 环氧树脂出厂价



数据来源: China Knowledge 数据库, 济南天茂公司官网, 江苏扬农公司官网

环氧树脂是 OLED 和 LED 产品的重要原材料之一, 由于国内环氧树脂产能严重过剩, 下游需求并不旺盛, 济南天茂和江苏扬农环氧树脂出厂价持续走低, 将有利于光学光电子行业中下游的议价能力提升。

全国光电子元件产量



数据来源: China Knowledge 数据库

中国光电子元件产量的重要组成部分还是传统相机用光学元件, 随着智能手机单镜头和数码相机的市场萎缩, 光电子元件产量逐渐下降。但随着多镜头、全景摄像、运动摄像的兴起, 以及移动智能终端、智慧城市、智能家居对光学元件需求增大的背景下, 光电子元件产量将迎来较高的提升。

光学光电子产业链上下游代表公司周涨跌幅

公司代码	公司名称	主营业务	周变化 (%)	收盘价	光学光电子产业链位置
300115	长盈精密	电子元器件、精密电子	25.25%	15.03	光电子行业上游供应商
600563	法拉电子	电子元器件、电容器	3.60%	39.44	光电子行业上游供应商
002281	光迅科技	光电子器件、元器件	11.90%	31.96	光电子行业上游供应商
002179	中航光电	光器件及光电设备、电连接器	-1.43%	42.73	光电子行业上游供应商
000100	TCL 集团	OLED、LED 电视、液晶	6.21%	3.42	OLED、LED 产品生产制造
300296	利亚德	LED 照明、LED 显示屏、LED 电视	6.35%	7.03	OLED、LED 产品生产制造
002449	国星光电	LED 器件、LED 封装、LED 组件	7.52%	11.44	OLED、LED 产品生产制造
600707	彩虹股份	OLED 显示、液晶面板	11.18%	5.07	OLED、LED 产品生产制造
300567	精测电子	OLED 监测系统、光学监测系统	14.71%	51.61	OLED 产品检测系统
000536	华映科技	平板显示器件、液晶显示屏	9.82%	3.13	显示器件产品生产制造
000725	京东方 A	显示器件产品、液晶、ICD	6.83%	3.91	显示器件产品生产制造
688010	福光股份	光学元器件、光学镜头、光电系统	-3.25%	70.82	光学元件产品生产制造
002273	水晶光电	光学元件、光学加工、光电子	9.76%	13.04	光学元件产品生产制造

光学光电子板块涨幅提升明显，有扭转之前行业衰退的迹象，主要原因是 5G 手机的频出，对高端显示面板的需求和光学摄像镜头的需求增加。推荐水晶光电（002273）个股，其光学龙头地位逐渐确立，OLPF 市场份额位居全球第一，IRCF 市占率逐渐提升至 40%，同时受益于国产高端机型应用趋势收益显著。

电子制造行业概况

电子制造各子板块代表公司周涨跌幅

公司代码	公司名称	主营业务	周变化 (%)	收盘价	电子制造子板块
002475	立讯精密	连接器、电子、fpc、消费电子	4.70%	25.63	电子零部件制造
000733	振华科技	电子元器件制造、电容	9.34%	18.27	电子零部件制造
002415	海康威视	安防监控系统、微电子	9.61%	33.89	电子系统组装
601138	工业富联	网络服务器、存储设备、精密工具	7.74%	15.31	电子系统组装
601231	环旭电子	电子设计制造，汽车、消费电子	10.00%	14.19	电子系统组装

电子制造板块上周表现强劲，主要原因为 5G 新机的频繁发布提供持续的情绪催化，华为鸿蒙 OS 和 1+8+N 的产品架构显示了 IOT 时代智能终端的品类扩张能力。同时，值得一提的是，TCL 集团（000100）的电子制造业务颇受关注，其洗衣机产品荣获全球顶级数据机构 IDG 颁发的“免污分类洗护产品金奖”，物联网智能锁荣获“红点设计大奖”，再次证明中国智造走向国门，在世界的舞台上颇具竞争力，可以关注相关个股。因此，随着四季度的 5G 手机密集发布和智能制造设备的兴起，建议关注消费电子、智能制造等概念板块龙头个股。

2019 二季度电子行业 QFII 持股

排名	证券代码	证券简称	占流通股比例 (%)	持仓市值 (千万人民币)	QFII 属地	持股机构
1	603160	汇顶科技	4.04	97.13	新加坡	新加坡政府投资有限公司
2	002008	大族激光	1.44	64.66	瑞士	瑞士联合银行集团
3	002008	大族激光	1.18	53.02	加拿大	加拿大年金计划投资委员会
4	002241	歌尔股份	1.29	43.98	挪威	挪威中央银行
5	300408	三环集团	0.85	30.47	挪威	挪威中央银行
6	002241	歌尔股份	0.84	28.71	加拿大	加拿大年金计划投资委员会
7	600183	生益科技	0.92	25.77	挪威	挪威中央银行
8	002008	大族激光	0.57	25.60	香港	富达基金(香港)有限公司
9	300408	三环集团	0.67	23.97	加拿大	魁北克储蓄投资集团
10	600563	法拉电子	1.94	20.12	澳门	澳门金融管理局
11	002138	顺络电子	1.13	17.28	挪威	挪威中央银行
12	002938	鹏鼎控股	2.66	16.45	香港	香港上海汇丰银行有限公司
13	601231	环旭电子	0.49	16.35	台湾	台湾国泰人寿保险股份有限公司
14	002938	鹏鼎控股	2.55	15.75	瑞士	瑞士联合银行集团
15	300433	蓝思科技	0.28	9.49	台湾	台湾国泰人寿保险股份有限公司
16	603989	艾华集团	1.05	8.55	挪威	挪威中央银行
17	300433	蓝思科技	0.25	8.31	台湾	富邦人寿保险股份有限公司
18	300647	超频三	3.25	4.25	瑞士	瑞士联合银行集团
19	603920	世运电路	0.66	1.17	法国	法国兴业银行
20	002937	兴瑞科技	0.74	1.16	法国	法国兴业银行
21	603933	睿能科技	1.33	0.98	法国	法国兴业银行
22	002729	好利来	0.48	0.89	法国	法国兴业银行
23	002188	*ST 巴士	0.82	0.77	法国	法国兴业银行
24	600462	*ST 九有	0.59	0.74	法国	法国兴业银行
25	600353	旭光股份	0.22	0.66	法国	法国兴业银行
26	300736	百邦科技	0.57	0.62	法国	法国兴业银行
27	002782	可立克	0.06	0.40	澳洲	领航投资澳洲有限公司

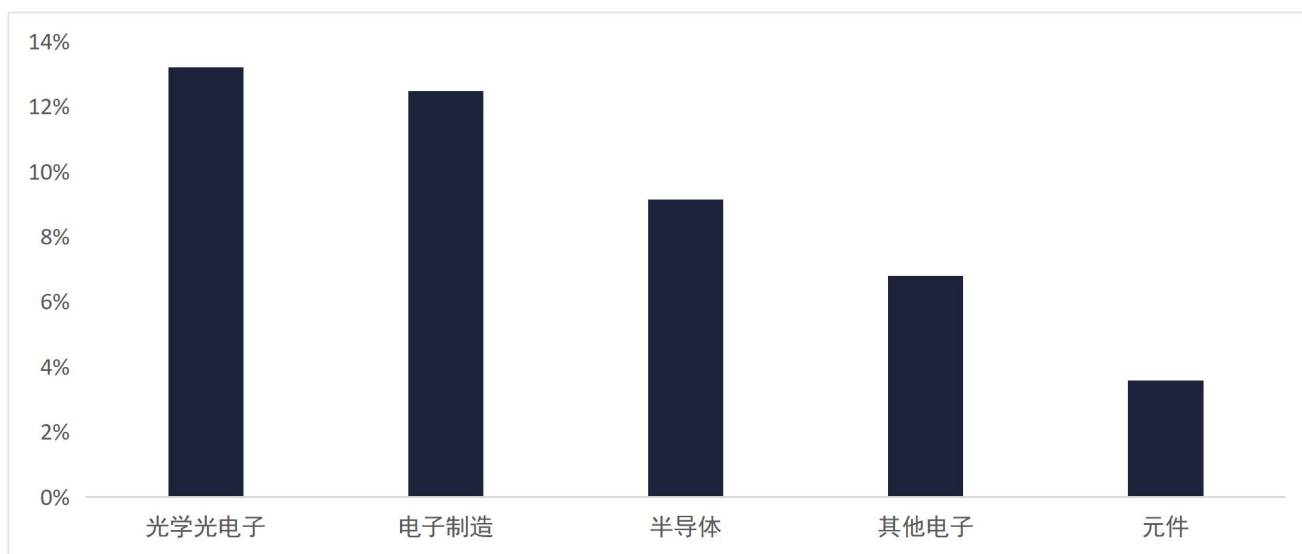
数据来源: China Knowledge 数据库

陆股通持股市值排名

排名	证券代码	证券名称	持仓市值 (亿人民币)	变动 (%)	占流通股比例 (%)
1	002415	海康威视	201.36	10.39	6.35
2	02382	舜宇光学科技	95.17	20.91	7.45
3	00981	中芯国际	75.36	4.61	16.15
4	002475	立讯精密	55.80	7.32	4.06
5	002463	沪电股份	32.69	7.81	7.05
6	002008	大族激光	23.88	3.42	6.43
7	600183	生益科技	20.79	20.98	3.89
8	002236	大华股份	20.79	-7.53	3.55
9	000725	京东方 A	18.06	14.07	1.36
10	300408	三环集团	15.98	8.46	4.31
11	00285	比亚迪电子	14.63	16.18	6.07
12	002241	歌尔股份	13.60	0.36	2.85
13	601231	环旭电子	12.92	11.31	5.24
14	601138	工业富联	12.68	5.13	4.10
15	002916	深南电路	12.66	41.06	2.86
16	600703	三安光电	10.98	2.25	2.29
17	300136	信维通信	10.94	15.52	2.27
18	002138	顺络电子	9.97	16.87	2.86
19	603160	汇顶科技	8.12	2.48	4.34
20	02018	瑞声科技	7.95	20.87	1.62

数据来源：China Knowledge 数据库

电子细分行业陆股通市值变动比率（8.30-9.6）



上周，元件和电子制造行业陆股通增持明显，可以理解为市场长期看好而实施抄底行为。光学光电子和其他电子板块仍然不被看好，整个行业下行趋势严重，因此资金逃离较为严重。

沪深股周涨跌幅排名

证券代码	证券名称	周涨跌幅 %	收盘价	证券代码	证券名称	周涨跌幅 %	收盘价
002841	视源股份	20.2	85.6	300346	南大光电	11.2	11.1
603986	兆易创新	14.6	131.6	603267	鸿远电子	11.2	58.6
002463	沪电股份	11.3	21.6	300223	北京君正	9.8	46.2
002049	紫光国微	8.5	53.4	300672	国科微	9.7	32.3
603501	韦尔股份	5.6	88.1	300516	久之洋	9.6	36.4
300782	卓胜微	3.1	304.0	002869	金溢科技	8.6	64.0
300014	亿纬锂能	2.8	36.0	002119	康强电子	8.1	14.9
002916	深南电路	0.6	131.9	300661	圣邦股份	7.5	144.0
300433	蓝思科技	0.2	8.7	600745	闻泰科技	7.3	45.7
600703	三安光电	0.0	10.8	002808	恒久科技	6.8	9.7
600183	生益科技	-0.1	24.4	300373	扬杰科技	6.4	16.6
688099	晶晨股份	-0.4	87.0	002402	和而泰	6.1	14.4
603160	汇顶科技	-1.7	197.0	600651	飞乐音响	6.1	3.8
688008	澜起科技	-2.0	69.3	600460	士兰微	5.9	15.3
002415	海康威视	-2.4	30.9	300331	苏大维格	5.7	22.2
300136	信维通信	-2.7	31.8	002436	兴森科技	5.2	7.2
002008	大族激光	-2.8	31.0	603595	东尼电子	4.8	25.0
300408	三环集团	-3.0	19.8	300458	全志科技	4.5	23.7
002600	领益智造	-3.5	8.4	600667	太极实业	4.4	7.2
000100	TCL 集团	-3.9	3.2	002371	北方华创	4.3	64.7
002475	立讯精密	-4.6	24.5	603685	晨丰科技	4.3	11.9
601138	工业富联	-4.9	14.2	300545	联得装备	4.0	27.6
002384	东山精密	-5.1	19.5	600584	长电科技	3.9	14.9
002236	大华股份	-5.5	16.1	000988	华工科技	3.9	17.4
002241	歌尔股份	-6.7	13.2	002955	鸿合科技	3.8	57.6
000725	京东方 A	-7.8	3.7	603005	晶方科技	3.8	18.5
002938	鹏鼎控股	-11.0	33.9	002289	*ST 宇顺	3.6	7.2
002947	恒铭达	24.5	56.4	603380	易德龙	3.5	15.3
002547	春兴精工	15.1	9.4	000733	振华科技	3.3	16.7
603068	博通集成	13.6	101.0	600261	阳光照明	3.2	4.1
002876	三利谱	12.4	32.3	300184	力源信息	3.2	7.5
002077	大港股份	12.4	6.2	300219	鸿利智汇	3.1	5.7
002925	盈趣科技	12.4	44.2	300327	中颖电子	3.1	27.4
300613	富瀚微	12.4	114.7	600363	联创光电	3.0	12.2
002414	高德红外	11.4	20.3	600171	上海贝岭	2.7	15.3

注：蓝色区域为总市值高于 300 亿人民币的电子行业公司。

证券代码	证券名称	周涨跌幅 %	收盘价	证券代码	证券名称	周涨跌幅 %	收盘价
300706	阿石创	2.7	24.6	603679	华体科技	-0.6	36.0
300623	捷捷微电	2.6	20.4	603920	世运电路	-0.7	16.2
600552	凯盛科技	2.2	5.1	300279	和晶科技	-0.8	5.3
002185	华天科技	1.7	5.3	603773	沃格光电	-0.8	29.8
688020	方邦股份	1.6	96.8	688010	福光股份	-0.8	73.2
000045	深纺织 A	1.5	7.5	600203	福日电子	-1.0	5.9
300747	锐科激光	1.5	91.4	002484	江海股份	-1.0	6.8
002214	大立科技	1.5	10.3	300739	明阳电路	-1.1	20.6
002156	通富微电	1.5	9.0	300078	思创医惠	-1.2	11.2
300726	宏达电子	1.5	26.4	300656	民德电子	-1.3	22.1
600360	华微电子	1.4	5.8	300032	金龙机电	-1.3	2.9
688002	睿创微纳	1.2	48.7	300323	华灿光电	-1.4	5.1
603936	博敏电子	1.0	19.4	603228	景旺电子	-1.4	45.9
688019	安集科技	0.9	141.5	000727	华东科技	-1.4	2.1
300708	聚灿光电	0.8	15.1	002134	天津普林	-1.4	7.6
600198	大唐电信	0.8	10.3	600071	凤凰光学	-1.4	10.2
300076	GQY 视讯	0.8	5.3	002273	水晶光电	-1.5	11.9
688018	乐鑫科技	0.7	134.2	603738	泰晶科技	-1.6	20.7
300220	金运激光	0.7	36.4	300046	台基股份	-1.7	17.5
603303	得邦照明	0.6	8.7	300671	富满电子	-1.7	22.0
000541	佛山照明	0.4	5.2	300438	鹏辉能源	-1.8	15.1
300666	江丰电子	0.3	40.5	300207	欣旺达	-1.8	12.6
600288	大恒科技	0.2	10.5	002888	惠威科技	-1.9	18.3
600601	方正科技	0.0	3.3	600353	旭光股份	-1.9	5.1
002369	卓翼科技	0.0	8.2	002351	漫步者	-2.0	6.0
600074	*ST 保千	0.0	1.0	300296	利亚德	-2.1	6.6
300120	经纬辉开	-0.2	6.2	300139	晓程科技	-2.1	9.9
603328	依顿电子	-0.2	11.1	000701	厦门信达	-2.1	5.6
002079	苏州固锟	-0.3	6.8	002045	国光电器	-2.1	6.1
600751	海航科技	-0.3	3.0	000670	*ST 盈方	-2.1	1.8
300131	英唐智控	-0.3	5.8	002913	奥士康	-2.1	49.0
688007	光峰科技	-0.5	40.6	002076	雪莱特	-2.2	2.7
300625	三雄极光	-0.5	13.4	000020	深华发 A	-2.3	11.0
300582	英飞特	-0.5	11.1	300256	星星科技	-2.3	3.8
300460	惠伦晶体	-0.6	9.0	002106	莱宝高科	-2.3	8.0

证券代码	证券名称	周涨跌幅 %	收盘价	证券代码	证券名称	周涨跌幅 %	收盘价
603297	永新光学	-2.3	32.9	300691	联合光电	-4.0	17.9
300102	乾照光电	-2.4	4.9	300227	光韵达	-4.0	11.3
002729	好利来	-2.4	40.1	300303	聚飞光电	-4.0	3.6
300701	森霸传感	-2.5	22.1	002579	中京电子	-4.0	11.2
600707	彩虹股份	-2.6	4.6	601231	环旭电子	-4.2	12.9
300493	润欣科技	-2.6	6.7	002782	可立克	-4.2	10.3
000823	超声电子	-2.6	11.1	002850	科达利	-4.2	27.5
603633	徕木股份	-2.7	9.1	002055	得润电子	-4.3	10.3
000532	华金资本	-2.7	9.6	002745	木林森	-4.3	10.0
002387	维信诺	-2.7	15.2	002189	中光学	-4.3	19.8
600884	杉杉股份	-2.9	10.1	600110	诺德股份	-4.4	4.3
300650	大龙照明	-2.9	15.4	002859	洁美科技	-4.5	31.7
600478	科力远	-2.9	4.4	300115	长盈精密	-4.5	12.0
300162	雷曼光电	-2.9	7.0	002222	福晶科技	-4.7	10.6
002618	丹邦科技	-2.9	12.9	600563	法拉电子	-4.7	38.1
300543	朗科智能	-3.0	22.9	603933	睿能科技	-4.8	13.1
603186	华正新材	-3.0	37.0	603659	璞泰来	-5.0	50.3
002139	拓邦股份	-3.1	5.9	000413	东旭光电	-5.0	4.6
002724	海洋王	-3.2	6.1	300632	光莆股份	-5.1	18.0
002449	国星光电	-3.3	10.6	300736	百邦科技	-5.1	11.1
002388	新亚制程	-3.3	7.7	300128	锦富技术	-5.1	3.9
002199	东晶电子	-3.3	13.6	603678	火炬电子	-5.2	23.1
300752	隆利科技	-3.4	31.7	002922	伊戈尔	-5.3	15.3
002005	*ST 德豪	-3.4	1.4	603629	利通电子	-5.3	31.8
603327	福蓉科技	-3.4	28.6	300319	麦捷科技	-5.4	6.7
300053	欧比特	-3.5	10.8	000062	深圳华强	-5.4	13.6
300301	长方集团	-3.5	4.1	002845	同兴达	-5.5	17.6
002161	远望谷	-3.5	7.1	002855	捷荣技术	-5.6	11.8
600237	铜峰电子	-3.6	3.8	002587	奥拓电子	-5.6	6.4
002681	奋达科技	-3.7	4.2	603515	欧普照明	-5.7	28.3
603989	艾华集团	-3.7	18.3	002861	瀛通通讯	-5.7	21.5
300340	科恒股份	-3.8	14.4	300083	劲胜智能	-5.8	2.9
300657	弘信电子	-3.8	34.9	300709	精研科技	-5.9	68.5
300679	电连技术	-3.8	37.0	000050	深天马 A	-6.0	13.5
300390	天华超净	-4.0	5.1	300232	洲明科技	-6.1	8.3

证券代码	证券名称	周涨跌幅 %	收盘价	证券代码	证券名称	周涨跌幅 %	收盘价
002288	超华科技	-6.2	4.6	000049	德赛电池	-8.0	36.8
000536	华映科技	-6.3	2.9	002036	联创电子	-8.6	11.1
002456	欧菲光	-6.3	9.0	300077	国民技术	-8.8	6.3
002655	共达电声	-6.4	8.7	300322	硕贝德	-8.9	17.3
300647	超频三	-6.5	14.9	000636	风华高科	-9.0	12.3
600666	*ST 瑞德	-6.5	2.0	300389	艾比森	-9.4	10.5
002952	亚世光电	-6.7	36.1	603386	广东骏亚	-9.6	15.5
002815	崇达技术	-6.7	19.0	002636	金安国纪	-9.7	8.2
002937	兴瑞科技	-7.0	15.5	002138	顺络电子	-9.9	20.9
603890	春秋电子	-7.1	9.5	002141	贤丰控股	-10.1	3.5
300088	长信科技	-7.2	7.0	300566	激智科技	-10.2	17.1
002217	合力泰	-7.4	5.2	300735	光弘科技	-10.4	26.9
002866	传艺科技	-7.5	12.0	300686	智动力	-11.7	19.1
002660	茂硕电源	-7.5	7.5	600152	维科技术	-12.1	6.5
300476	胜宏科技	-7.5	12.9	002635	安洁科技	-13.4	12.8
300241	瑞丰光电	-7.7	6.5	000021	深科技	-15.8	10.9
300602	飞荣达	-7.8	38.8	002881	美格智能	-20.1	32.2
002885	京泉华	-8.0	18.5	300787	海能实业	-20.1	55.7

台股周涨跌幅排名

证券代码	证券名称	周涨跌幅 %	收盘价	证券代码	证券名称	周涨跌幅 %	收盘价
2454.TW	联发科	7.3	367.5	5314.TWO	世纪	11.8	5.3
3034.TW	联咏	6.9	186.0	2338.TW	光罩	11.1	29.6
3443.TW	创意电子	3.7	237.0	5222.TWO	全讯	9.5	77.5
8150.TW	南茂科技	2.7	30.8	5432.TWO	达威	9.3	18.3
3081.TWO	联亚	2.6	259.5	6257.TW	硅格	8.1	33.3
5347.TWO	世界	2.6	64.0	3707.TWO	汉磊	7.3	26.6
2330.TW	台积电	2.0	259.0	3141.TWO	晶宏	7.1	34.5
3529.TWO	力旺	2.0	364.5	2478.TW	大毅	6.5	36.2
6415.TW	硅力-KY	1.5	698.0	3490.TWO	单井	6.5	22.2
2448.TW	晶电	1.3	23.1	9157.TW	大成糖	6.3	0.7
6488.TWO	环球晶圆	0.9	288.0	6288.TW	联嘉光电	6.3	20.2
2303.TW	联电	0.7	13.5	3372.TWO	典范	6.1	3.7
6147.TWO	硕邦科技	0.5	62.6	4944.TWO	兆远	5.9	11.6
2449.TW	京元电子	0.3	34.2	3580.TWO	友威科	5.8	29.0
2379.TW	瑞昱	0.2	215.0	6138.TWO	茂达电子	5.6	60.0
6239.TW	力成	0.0	75.1	8277.TWO	商丞科技	5.5	7.4
2337.TW	旺宏	0.0	27.6	3661.TW	世芯-KY	5.4	137.0
3576.TW	新日光	-0.6	8.0	3523.TWO	迎辉	5.3	12.0
2451.TW	创见信息	-0.9	65.9	5344.TWO	立卫	4.7	6.5
5274.TWO	信骅	-1.2	767.0	3268.TWO	海德威	4.4	12.0
8299.TWO	群联电子	-1.2	288.5	6120.TW	达运	4.3	18.1
2408.TW	南亚科	-1.5	70.4	4945.TWO	升达科技	4.2	39.9
6176.TW	瑞仪光电	-2.2	113.5	4968.TW	立积	3.8	148.5
3532.TW	台胜科	-2.4	102.5	3122.TWO	笙泉	3.8	13.6
5269.TW	祥硕科技	-2.5	505.0	6435.TWO	大中	3.7	111.0
2344.TW	华邦电	-2.6	17.1	3189.TW	景硕科技	3.7	39.1
3105.TWO	稳懋	-3.2	260.5	5297.TWO	广化	3.7	12.4
2458.TW	义隆	-3.6	85.2	8084.TWO	巨虹电子	3.4	21.4
5483.TWO	中美晶	-4.7	74.2	3031.TW	佰鸿工业	3.3	14.0
4966.TWO	谱瑞-KY	-5.2	544.0	3265.TWO	台星科	3.2	27.1
2441.TW	超丰电子	-6.1	41.3	3383.TW	新世纪	3.1	1.0
6278.TW	台表科	-14.0	74.4	5272.TWO	笙科	3.0	25.4
6233.TWO	旺玖科技	28.9	10.9	4967.TW	十铨	2.3	24.9
6490.TWO	凌升科	15.7	0.6	1595.TWO	川宝	2.2	38.9
3257.TW	虹冠电	12.0	57.9	3438.TWO	模拟科	2.2	30.1

注：蓝色区域为总市值高于 200 亿台币的电子行业公司。

证券代码	证券名称	周涨跌幅 %	收盘价	证券代码	证券名称	周涨跌幅 %	收盘价
5443.TWO	均豪	2.2	21.0	4951.TWO	精拓科	0.8	13.1
4952.TW	凌通科技	2.2	35.4	3150.TWO	钰宝	0.7	7.3
3374.TWO	精材	2.1	48.1	5455.TWO	升益	0.7	29.9
3543.TWO	州巧	2.1	17.4	4947.TWO	昂宝-KY	0.6	178.0
5351.TWO	钰创	1.9	10.9	3317.TWO	尼克松	0.6	45.6
2351.TW	顺德	1.8	61.7	2329.TW	华泰电子	0.5	18.6
6451.TW	讯芯-KY	1.8	112.5	4961.TW	天钰	0.5	39.9
2340.TW	光磊	1.8	23.2	6243.TW	迅杰	0.5	10.1
8131.TW	福懋科技	1.7	33.4	6287.TWO	元隆电子	0.5	2.2
6417.TWO	韦侨	1.6	56.1	3346.TW	丽清	0.5	32.8
6481.TWO	世界科	1.5	28.9	3041.TW	扬智	0.4	11.6
3144.TWO	新扬科	1.4	32.8	5425.TWO	台半	0.4	46.4
8064.TWO	东捷	1.4	18.6	3588.TW	通嘉	0.4	23.8
4921.TWO	宏阳	1.4	3.0	3556.TWO	禾瑞亚	0.4	48.0
3545.TW	敦泰	1.3	22.8	5256.TWO	锐捷	0.4	5.0
3437.TW	荣创	1.3	15.6	2493.TW	扬博科技	0.4	27.5
2342.TW	茂硅	1.2	20.4	3581.TWO	博磊科技	0.3	15.0
8261.TW	富鼎	1.2	28.8	3698.TW	隆达	0.3	15.9
8027.TWO	钛升科技	1.2	29.1	3587.TWO	阔康	0.3	67.0
6129.TWO	普诚科技	1.2	7.8	3094.TW	联杰国际	0.3	16.9
6729.TWO	机光科技	1.1	17.9	5244.TWO	弘凯	0.3	10.7
6552.TW	易华电	1.1	99.6	6477.TW	安集	0.2	21.4
3531.TWO	先益	1.1	23.0	3688.TWO	华立捷	0.2	90.2
5487.TWO	通泰	1.0	33.9	3339.TWO	泰谷	0.2	5.1
3016.TW	嘉晶	1.0	49.1	4919.TW	新唐科技	0.2	50.9
5302.TWO	太欣	1.0	5.2	6457.TWO	纭康科技	0.2	27.1
2426.TW	鼎元	1.0	15.7	3014.TW	联阳	0.1	35.9
6525.TW	捷敏-KY	0.9	65.0	5305.TW	敦南科技	0.1	41.1
3567.TWO	逸昌	0.9	22.3	8016.TW	硅创电子	0.0	162.0
3234.TWO	光环	0.9	28.0	8081.TW	致新	0.0	120.0
5315.TWO	光联	0.9	17.2	3413.TW	京鼎	0.0	115.0
5471.TW	松翰科技	0.9	34.7	3551.TWO	世禾	0.0	41.5
8096.TWO	擎亚科技	0.9	9.3	6693.TWO	广阔科	0.0	28.2
6104.TWO	创惟科技	0.8	31.7	3666.TWO	光耀	0.0	17.8
3663.TWO	鑫科	0.8	19.1	6237.TWO	骅讯	0.0	17.0

证券代码	证券名称	周涨跌幅 %	收盘价	证券代码	证券名称	周涨跌幅 %	收盘价
6229.TWO	研通	0.0	12.7	3354.TWO	律胜	-1.0	14.8
6103.TWO	合邦电子	0.0	11.8	3188.TWO	鑫龙腾	-1.0	19.3
6236.TWO	康呈	0.0	9.0	3564.TWO	其阳	-1.0	37.9
3633.TWO	云光	-0.1	39.5	3228.TWO	金丽科	-1.1	22.4
6494.TWO	九齐科技	-0.2	32.7	6423.TWO	亿而得	-1.1	60.5
3035.TW	智原	-0.2	56.8	6167.TWO	久正光电	-1.1	7.8
4934.TW	太极能源	-0.2	4.6	3563.TW	牧德	-1.2	340.0
3675.TWO	德微	-0.2	41.4	5285.TW	界霖	-1.2	58.6
5245.TWO	智晶	-0.3	37.8	3169.TWO	亚信	-1.2	44.4
8383.TWO	千附	-0.3	36.3	8110.TW	华东	-1.3	9.5
6202.TW	盛群	-0.3	66.9	3691.TWO	硕禾	-1.3	115.5
8271.TW	宇瞻科技	-0.3	32.8	1437.TW	勤益投控	-1.3	22.9
2466.TW	冠西电	-0.3	32.6	8049.TWO	晶采光电	-1.3	22.9
3627.TWO	华信科	-0.3	21.0	2406.TW	国硕科技	-1.3	8.1
6405.TW	悦城科技	-0.3	14.5	2436.TW	伟途电	-1.4	27.3
2481.TW	强茂	-0.4	27.4	3264.TWO	欣铨	-1.4	27.3
2499.TW	东贝光电	-0.4	8.2	3592.TWO	瑞鼎	-1.4	98.7
4980.TWO	佐臻	-0.4	17.5	3591.TW	艾笛森	-1.5	13.1
5434.TW	崇越科技	-0.4	92.8	3168.TWO	众福科	-1.5	27.4
3066.TWO	李洲	-0.5	6.5	6223.TWO	旺硅	-1.5	64.9
5493.TWO	三联科技	-0.5	32.0	8085.TWO	福华	-1.5	4.5
8024.TWO	佑华	-0.5	10.5	3402.TWO	汉科	-1.7	26.8
6532.TWO	瑞耘	-0.5	30.1	8111.TWO	立碁电子	-1.7	9.5
2369.TW	菱生	-0.6	8.8	3006.TW	晶豪科技	-1.7	32.2
2363.TW	硅统科技	-0.6	8.0	6573.TW	虹扬-KY	-1.7	23.0
2302.TW	丽正	-0.6	7.9	4956.TW	光鋐	-1.7	14.1
3485.TWO	叙丰	-0.7	15.1	5468.TWO	凯钰	-1.8	2.8
4933.TWO	友辉	-0.7	29.1	3260.TWO	威刚	-1.8	48.7
8054.TWO	安国	-0.7	14.5	3227.TWO	原相	-1.8	107.5
3131.TWO	弘塑	-0.7	134.0	6198.TWO	凌泰科技	-2.0	15.0
4925.TWO	智微	-0.8	18.6	3450.TW	联钧	-2.1	57.2
8107.TWO	大亿金茂	-0.8	24.5	3601.TWO	前源	-2.1	5.6
8091.TWO	翔名科技	-0.8	60.2	2393.TW	亿光电子	-2.1	27.5
3452.TWO	益通	-0.8	2.4	2401.TW	凌阳科技	-2.1	13.7
6182.TWO	合晶	-0.9	32.1	2455.TW	全新	-2.3	93.3

证券代码	证券名称	周涨跌幅 %	收盘价	证券代码	证券名称	周涨跌幅 %	收盘价
3685.TWO	元创精密	-2.3	29.4	4974.TWO	亚泰	-5.0	46.2
3555.TWO	重鹏	-2.4	28.4	3528.TW	安驰科技	-5.1	37.9
4971.TWO	IET-KY	-2.4	64.4	3426.TWO	台兴	-5.2	42.0
2388.TW	威盛电子	-2.5	31.7	8066.TWO	来思达	-5.2	74.5
3259.TWO	鑫创	-2.5	19.5	3289.TWO	宜特	-5.4	44.0
5299.TWO	杰力	-2.5	116.5	4991.TWO	环宇-KY	-5.5	61.7
4935.TW	茂林-KY	-2.7	72.7	4923.TWO	力士	-5.5	23.7
3644.TWO	凌嘉科	-2.7	10.9	3680.TWO	家登	-5.5	71.8
3288.TWO	点晶	-2.7	12.7	6168.TW	宏齐科技	-6.3	13.5
3562.TWO	顶晶科	-2.7	7.1	6443.TW	元晶	-6.3	7.7
8127.TWO	利泛科技	-3.4	4.6	3285.TWO	微端	-6.4	16.9
3603.TWO	建祥国际	-3.6	3.3	6244.TWO	茂迪	-6.5	9.7
8086.TWO	宏捷科技	-3.6	67.0	4949.TWO	有成	-7.4	5.6
6289.TW	华上光电	-3.6	0.5	3527.TWO	聚积	-7.5	116.5
3686.TW	达能	-3.8	1.5	3055.TW	蔚华科技	-8.0	23.7
6291.TWO	沛亨	-3.9	16.1	6485.TWO	点序	-10.3	34.8
3219.TWO	倚强	-4.0	21.6	3073.TWO	普格	-10.6	4.3
5277.TWO	葳天	-4.1	9.4	8028.TW	升阳国际半导体	-12.0	72.0
2434.TW	统懋	-4.1	5.1	3566.TWO	太阳光	-17.9	1.2
6261.TWO	久元	-4.6	42.6	6489.TWO	德晶	-72.0	0.8
8040.TWO	九昶电子	-4.7	11.3				

附录：细分行业成分股

半导体

证券代码	证券名称	证券代码	证券名称
603068	博通集成	002371	北方华创
300373	扬杰科技	002185	华天科技
603160	汇顶科技	300672	国科微
002180	纳思达	600667	太极实业
002049	紫光国微	300458	全志科技
603986	兆易创新	300613	富瀚微
603501	韦尔股份	300346	南大光电
300782	卓胜微	002079	苏州固锟
300706	阿石创	603933	睿能科技
300623	捷捷微电	688019	安集科技
300327	中颖电子	300077	国民技术
600171	上海贝岭	300223	北京君正
600584	长电科技	002077	大港股份
603005	晶方科技	300661	圣邦股份
600460	士兰微	300671	富满电子
600198	大唐电信	300666	江丰电子
300046	台基股份	688008	澜起科技
002156	通富微电	688002	睿创微纳
300139	晓程科技	002119	康强电子
600360	华微电子	688018	乐鑫科技
300053	欧比特	000670	*ST 盈方
300493	润欣科技	688099	晶晨股份

其他电子

证券代码	证券名称	证券代码	证券名称
600152	维科技术	002414	高德红外
002869	金溢科技	600288	大恒科技
002008	大族激光	000062	深圳华强
300014	亿纬锂能	002724	海洋王
000988	华工科技	300184	力源信息
002729	好利来	600751	海航科技
600071	凤凰光学	300220	金运激光
300340	科恒股份	300390	天华超净
300736	百邦科技	603659	璞泰来
002161	远望谷	300516	久之洋
688020	方邦股份	600074	*ST 保千
002214	大立科技	600110	诺德股份
300656	民德电子	600884	杉杉股份
603595	东尼电子	002388	新亚制程
300438	鹏辉能源	002141	贤丰控股
600353	旭光股份	300747	锐科激光
300078	思创医惠		

元件

证券代码	证券名称	证券代码	证券名称	证券代码	证券名称	证券代码	证券名称
300657	弘信电子	002222	福晶科技	002436	兴森科技	002288	超华科技
002484	江海股份	002618	丹邦科技	603678	火炬电子	002913	奥士康
603738	泰晶科技	600237	铜峰电子	000733	振华科技	002579	中京电子
002138	顺络电子	002916	深南电路	300739	明阳电路	603186	华正新材
603920	世运电路	603989	艾华集团	300476	胜宏科技	002636	金安国纪
603267	鸿远电子	600183	生益科技	603386	广东骏亚	600563	法拉电子
300726	宏达电子	002815	崇达技术	000823	超声电子	000701	厦门信达
002938	鹏鼎控股	002134	天津普林	603328	依顿电子	002199	东晶电子
002384	东山精密	300408	三环集团	300460	惠伦晶体	002463	沪电股份
000636	风华高科	600601	方正科技	000532	华金资本	603228	景旺电子
603936	博敏电子						

光学光电子

证券代码	证券名称	证券代码	证券名称
000698	长信科技	000696	金龙机电
000737	福光股份	000727	*ST 瑞德
000684	水晶光电	000720	森霸传感
000705	瑞丰光电	000686	国星光电
000722	隆利科技	000682	中光学
000679	联创电子	000715	英飞特
000711	苏大维格	000701	锦富技术
000709	麦捷科技	000712	艾比森
000683	合力泰	000735	沃格光电
000692	同兴达	000676	京东方 A
000728	三安光电	000677	华东科技
000687	欧菲光	000734	晨丰科技
000681	莱宝高科	000699	乾照光电
000704	洲明科技	000693	三利谱
000721	聚灿光电	000700	经纬辉开
000672	TCL 集团	000716	三雄极光
000678	*ST 德豪	000724	联创光电
000717	光莆股份	000723	阳光照明
000674	华映科技	000680	雪莱特
000708	聚飞光电	000726	飞乐音响
000713	联得装备	000685	*ST 宇顺
000688	奥拓电子	000736	光峰科技
000702	雷曼光电	000732	欧普照明
000718	太龙照明	000675	佛山照明
000707	长方集团	000730	永新光学
000689	木林森	000733	华体科技
000695	鸿合科技	000731	得邦照明
000671	深天马 A	000714	激智科技
000706	利亚德	000710	华灿光电
000690	恒久科技	000670	深纺织 A
000725	凯盛科技	000729	彩虹股份
000673	东旭光电	000703	鸿利智汇
000719	联合光电	000691	视源股份
000697	GQY 视讯	000694	亚世光电

电子制造

证券代码	证券名称	证券代码	证券名称
300787	海能实业	002925	盈趣科技
002881	美格智能	002415	海康威视
002600	领益智造	603890	春秋电子
300709	精研科技	600203	福日电子
000021	深科技	002655	共达电声
300602	飞荣达	300735	光弘科技
002635	安洁科技	300647	超频三
002402	和而泰	300227	光韵达
300115	长盈精密	300256	星星科技
002236	大华股份	002866	传艺科技
002241	歌尔股份	300279	和晶科技
601138	工业富联	002922	伊戈尔
603327	福蓉科技	002888	惠威科技
300433	蓝思科技	603633	徕木股份
300136	信维通信	000020	深华发 A
300679	电连技术	603380	易德龙
300207	欣旺达	002859	洁美科技
601231	环旭电子	002139	拓邦股份
002850	科达利	002861	瀛通通讯
300083	劲胜智能	002055	得润电子
002475	立讯精密	300686	智动力
000049	德赛电池	002351	漫步者
002855	捷荣技术	002782	可立克
002045	国光电器	600478	科力远
002681	奋达科技	603629	利通电子
002885	京泉华	600745	闻泰科技
002369	卓翼科技	300322	硕贝德
002937	兴瑞科技	002660	茂硕电源
300543	朗科智能	002947	恒铭达
300131	英唐智控	002547	春兴精工

风险提示及免责声明

本报告由中盛在线私人有限公司（以下简称“中盛”）证券分析师撰写并向特定客户发布。

本报告发布的特定客户包括：1) 基金、保险、QFII、QDII 等能够充分理解证券研究报告，具备专业信息处理能力的中盛的机构客户；2) 中盛的证券投资顾问服务团队，其可参考使用本报告。中盛的证券投资顾问服务团队可能以本报告为基础，整合形成证券投资顾问服务建议或产品，提供给接受其证券投资顾问服务的客户。中盛的个人客户从任何外部渠道获得本报告的，不应直接依据所获得的研究报告作出投资决策；需充分咨询证券投资顾问意见，独立作出投资决策。中盛不承担由此产生的任何责任及损失等。

本报告内含保密信息，仅供收件人使用。阁下作为收件人，不得出于任何目的直接或间接复制、派发或转发此报告全部或部分内容予任何其他人，或将此报告全部或部分内容发表。如发现本研究报告被私自刊载或转发的，中盛将及时采取维权措施，追究有关媒体或者机构的责任。所有本报告期内使用的商标、服务标记及标记均为中盛或其附属及关联公司的商标、服务标记、注册商标或注册服务标记。

本报告及其所载的任何信息、材料或内容只提供给阁下作参考之用，并未考虑到任何特别的投资目的、财务状况或特殊需要，不能成为或被视为出售或购买或认购证券或其它金融票据的要约或邀请，亦不构成任何合约或承诺的基础。中盛不能确保本报告中提及的投资产品适合任何特定投资者。本报告的内容不构成对任何人的投资建议，阁下不会因为收到本报告而成为中盛的客户。阁下收到或阅读本报告须在承诺购买任何报告中所指之投资产品之前，就该投资产品的适合性，包括阁下的特殊投资目的、财务状况及其特别需要寻求阁下相关投资顾问的意见。尽管本报告所载资料的来源及观点都是中盛及其证券分析师从相信可靠的来源取得或达到，但撰写本报告的证券分析师或中盛的任何成员及其董事、高管、员工或其他任何个人（包括其关联方）都不能保证它们的准确性或完整性。除非法律或规则规定必须承担的责任外，中盛任何成员不对使用本报告的材料而引致的损失负任何责任。本报告对其中所包含的或讨论的信息或意见的准确性、完整性或公平性不作任何明示或暗示的声明或保证。阁下不应单纯依靠本报告而取代个人的独立判断。本报告仅反映证券分析师在撰写本报告时的设想、见解及分析方法。中盛成员可发布其它与本报告所载资料不一致及有不同结论的报告，亦有可能采取与本报告观点不同的投资策略。为免生疑问，本报告所载的观点并不代表中盛成员的立场。

本报告可能附载其它网站的地址或超级链接。对于本报告可能涉及到中盛本身网站以外的资料，中盛未有参阅有关网站，也不对它们的内容负责。提供这些地址或超级链接（包括连接到中盛网站的地址及超级链接）的目的，纯粹为了阁下的方便及参考，连结网站的内容不构成本报告的任何部份。阁下须承担浏览这些网站的风险。本报告所载的资料、意见及推测仅基于现状，不构成任何保证，可随时更改，毋须提前通知。本报告不构成投资、法律、会计或税务建议或保证任何投资或策略适用于阁下个别情况。本报告不能作为阁下私人投资的建议。过往的表现不能被视作将来表现的指示或保证，也不能代表或对将来表现做出任何明示或暗示的保障。本报告所载的资料、意见及预测只是反映证券分析师在本报告所载日期的判断，可随时更改。本报告中涉及证券或金融工具的价格、价值及收入可能出现上升或下跌。部分投资可能不会轻易变现，可能在出售或变现投资时存在难度。同样，阁下获得有关投资的价值或风险的可靠信息也存在困难。本报告中包含或涉及的投资及服务可能未必适合阁下。如上所述，阁下须在做出任何投资决策之前，包括买卖本报告涉及的任何证券，寻求阁下相关投资顾问的意见。

中盛及其附属及关联公司版权所有。保留一切权利。