

化工行业周报

本研究报告可在汤森路透, 彭博, 标准普尔 Capital IQ, 万得, 同花顺, 大智慧, 东方财富, FactSet, AlphaSense 等终端机或研报平台购得。

主要指标	指标值	变化 (%)
化工景气指数	3,957.25	5.04
沪深 300 能源	1,553.45	4.02
橡胶指数	1,536.95	5.75
布伦特原油 (美元 / 桶)	61.78	4.38

数据来源: China Knowledge 数据库

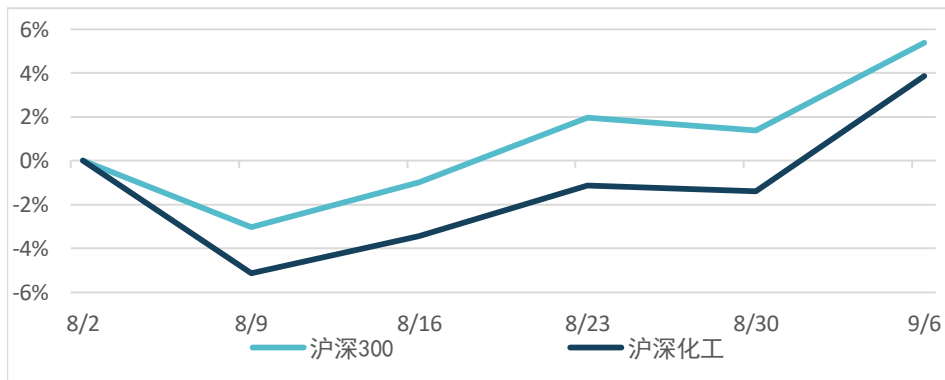
订阅联系:

中国区客服/发布经理: 华军
 邮箱: jack_hua@chinaknowledge.com
 电话: (86)21 6607 5069

全球发布经理: Ted Worley
 邮箱: ted_worley@chinaknowledge.com

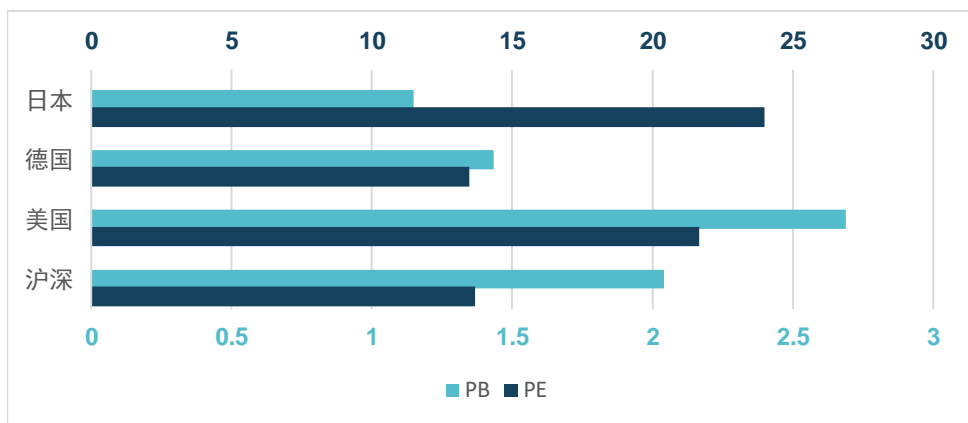
亚洲区客服经理: 叶伟贤
 邮箱: catherine_yap@chinaknowledge.com
 电话: (65)6743 1728

沪深化工行业股价走势



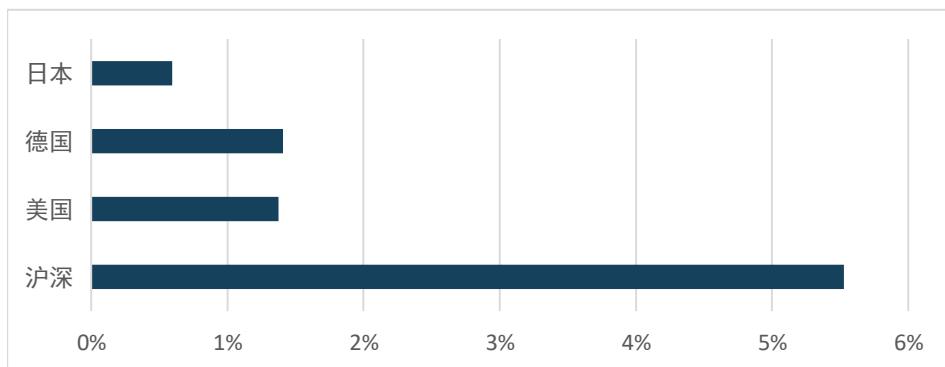
数据来源: China Knowledge 数据库, 上海证券交易所, 深圳证券交易所, 香港交易所

全球化工行业 PE 和 PB 对比



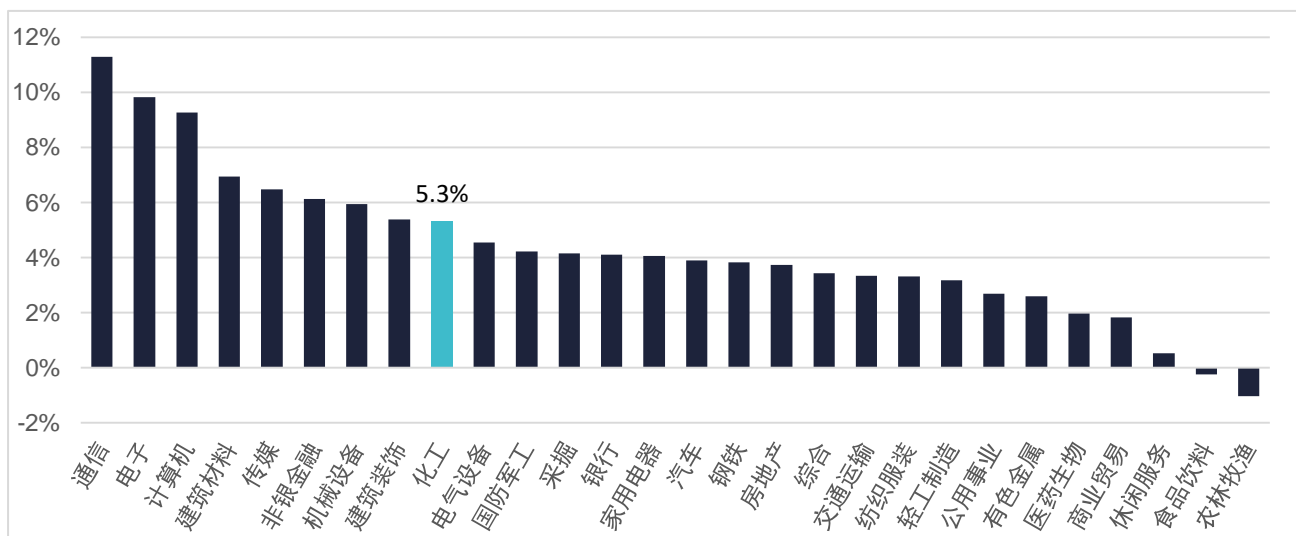
数据来源: China Knowledge 数据库

全球化工板块周涨跌幅



数据来源: China Knowledge 数据库

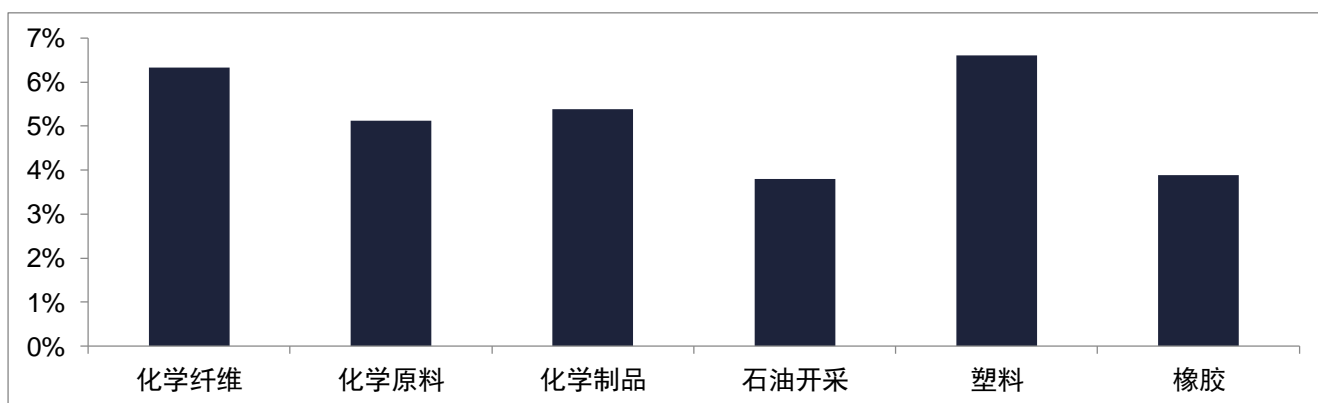
行业周涨跌幅



数据来源：China Knowledge 数据库，上海证券交易所，深圳证券交易所

上周，化工行业在 28 个行业中排名第 9，涨幅 5.3%。从上半年的业绩来看，化工板块整体景气下行，盈利能力呈现小幅下跌趋势，销售毛利率 21.56%，销售净利率 7.78%，同比分别下降 1.12% 和 1.73%。化工板块在近 5 周的走势整体弱于大盘，这也是化工板块上半年表现的缩影。

细分行业周涨跌幅



数据来源：China Knowledge 数据库，上海证券交易所，深圳证券交易所

注：具体细分行业成分股见附录

上周，化工二级细分行业全线上涨，考虑到就 2019 年三季度业绩预告披露情况，联化科技（002250）、利民股份（002734）、雅克科技（002409）、高盟新材（300200）、安利股份（300218）、山东赫达（002810）、云南能投（002053）等公司业绩增长幅度较大，盈利提升确定性较强，此类企业多集中于化学制品、化学原料，塑料等板块。

行业宏观和政策新闻

中国人民银行决定于2019年9月16日下调金融机构存款准备金率

为支持实体经济发展，降低社会融资实际成本，中国人民银行决定于2019年9月16日全面下调金融机构存款准备金率0.5个百分点（不含财务公司、金融租赁公司和汽车金融公司）。中国人民银行将继续实施稳健的货币政策，注重定向调控，兼顾内外平衡，加大逆周期调节力度，保持流动性合理充裕，保持广义货币M2和社会融资规模增速与名义GDP增速基本匹配，为高质量发展和供给侧结构性改革营造适宜的货币金融环境。

全球化工巨头与东北最大民营石化企业签超百亿产业项目备忘录

9月5日，全球最大的塑料、化工和炼油公司之一利安德巴赛尔工业公司(LyondellBasell)与辽宁宝来企业集团有限公司(下称宝来集团)在辽宁盘锦签订谅解备忘录(MoU)，拟议就轻烃综合利用项目进行合资合作，并规划在10年内实施总投资超百亿的石化项目。根据备忘录，利安德巴赛尔工业公司以50%的股权比例入股宝来集团子公司辽宁宝来化工有限责任公司及其在建轻烃综合利用项目，并设立董事监事席位对等的治理结构。同时，双方希望在未来10年之内，尽快在一期项目基础上实施总投资120亿美元(约800亿元人民币)的中长期石化产业项目。

国内油价年内第十次上调，加一箱油多花4.5元

国家发改委9月3日宣布，自2019年9月3日24时起，国内汽、柴油价格每吨分别提高115元和105元。国家发改委正密切跟踪成品油价格形成机制运行情况，结合国内外石油市场形势变化，进一步予以研究完善。

钛白粉受贸易摩擦影响逐步减缓，未来出口有望恢复增长势头

从目前态势来看，国际贸易摩擦因素将长期持续，难以在短期内改善，前几年中国对美年度钛白粉出口量多在5-6万吨左右，但今年前7个月对美出口量仅有1.1万吨，全年总出口量预计不到2万吨，降幅明显。而对一带一路沿线国家及部分拉美国家的出口量则有所提升。随着7月份我国钛白粉出口量的增加，前7个月钛白粉出口总量终于在今年首次实现同比正增长。在此之前，今年我国钛白粉出口总量始终低于去年，这或许可以说明我国企业已经逐步适应了新的国际贸易环境。随着各个企业对贸易摩擦的逐步适应，以及对其他地区出口的进一步增加，未来我国钛白粉出口仍将恢复增长势头。

2019年半年报，中国燃气行业“马太效应”初现

从国家发改委公布的半年能源数据来看，2019年上半年全国天然气用气需求平稳增长，全国天然气表观消费量1493亿立方米，同比增长10.8%，虽较于2018年同期17.4%的增长有所放缓，但至少仍旧保持了两位数的增长。以新奥、港华等为代表的大型城燃集团公司继续保持着两位数的业绩高速增长，而以深圳燃气、佛山燃气等为代表的小型燃气上市公司中期业绩出现了同比下滑，甚至出现亏损。面对销气和接驳主营业务“量价双杀”困境，一些规模较小经营区域集中的燃气公司很可能因为政策或市场因素业绩受到重大影响，而全国性的大型城燃集团则可因各地政策不同步、外部并购、用户价值挖掘等因素降低政策环境的影响。

公司公告

多氟多拟收购萤石采选企业 70%股权

9月4日晚间，多氟多(002407)公告拟以自有资金人民币 7700 万元收购洛阳蓝宝氟业有限公司 70%的股权。本次交易完成后，洛阳蓝宝将成为多氟多控股子公司。

永太科技拟 10 亿元投建永太精细化工产业化项目

永太科技(002326)9月4日晚间公告，公司与乌海市人民政府签署了《投资合作协议》，公司拟在内蒙古乌海经济开发区低碳产业园，投资建设永太精细化工产业化项目，总投资约 10 亿元。具体项目主要为国家鼓励类精细化工产品，优先投资医药和农药的中间体、原料药以及新材料等。

沈阳化工子公司拟 1 亿元设立蓝星东大

沈阳化工(000698)9月3日晚公告，公司控股子公司山东东大拟在山东省淄博市桓台县设立蓝星东大，从事聚醚多元醇、粗硫酸钾、粗磷酸盐的生产与销售等。该项目产品主要辐射华东、华北等高端聚醚多元醇市场，淄博市桓台县具有物流成本、原料、市场、交通等优势，对公司未来业务发展具有积极意义。

鲁北化工年产 30 万吨甲烷氯化物三期项目投料试生产

鲁北化工 9月3日晚间公告，公司控股子公司广西田东锦亿科技有限公司(以下简称“锦亿科技”)年产 30 万吨甲烷氯化物三期项目于 2019 年 8 月 30 日投料试车，截至 2019 年 9 月 2 日，装置正常运行满 72 小时，装置运行稳定，试车成功并转入试生产运行。公司表示，锦亿科技年产 30 万吨甲烷氯化物三期项目投产后，将提高公司装置产能、优化公司产品布局，降低生产成本、提高市场占有率、提升公司盈利能力和核心竞争力。

主要商品价格

产品	价格（元 / 吨）	周变化（%）	相关公司
甲苯	6,095	7.21	华锦股份
甲醇	1,965	5.36	华鲁恒升、兴化股份
苯酚	7,900	3.95	ST 明科、安迪苏
纯苯	5,600	2.75	金能科技、宝丰能源
天然橡胶	12,055	2.55	中化国际、海南橡胶
邻二甲苯	6,500	2.36	华锦股份
焦炭	1,924	2.23	金能科技、ST 三维
聚乙烯	7,225	1.76	纳川股份、亚星化学
碳酸二甲酯（DMC）	6,800	1.49	新安股份、三友化工
轻质纯碱	1,705	1.49	远兴能源、山东海化
精对苯二甲酸（PTA）	5,200	1.17	荣盛石化、恒力石化
46%尿素	1,840	1.10	华鲁恒升
ABS	6,800	0.99	—
无水乙醇	5,950	0.85	中粮生化、粤贵股份、ST 南糖
95%草甘膦	24,600	0.41	新安股份、江山股份
甲苯二异氰酸酯（TDI）	12,700	0.00	沧州大化
炭黑	4,000	0.00	黑猫股份、龙星化工
98%硝酸	1,600	0.00	丰元股份
聚酯切片	8,230	0.00	恒力石化、荣盛石化
聚丙烯	8,900	0.00	南京聚隆
99%烧碱	2,850	0.00	山东海化、ST 明科
纯吡啶	28,000	0.00	红太阳、利尔化学
95%萘	3,850	0.00	黑猫股份
丁二烯	10,950	-0.45	华锦股份
对二甲苯（PX）	6,430	-0.46	齐鲁石化
合成氨	2,878	-0.51	川能动力、兴化股份
二苯基甲烷二异氰酸酯（MDI）	13,100	-0.76	万华化学
环氧丙烷	10,200	-0.78	航锦科技、万华化学
醋酸	3,550	-0.84	醋化股份
98%硫酸	170	-8.11	ST 明科

数据来源：China Knowledge 数据库，国家统计局

上周国内甲苯市场总体走势良好，主要受上游原油上涨、港口库存下降以及市场成交改善影响。据贸易商的消息反馈，上周成交稳中略降，港口库存下降了约 7000 吨，到 2.7 万吨左右。国内甲醇市场上周行情走势偏强，受上游甲醇市场涨势影响，河南及山东市场部分甲醛企业报盘上调，其他地区暂稳，目前下游各地开工不一，南方市场需求要好于北方市场，需求面整体来看一般，对甲醛市场支撑有限。

2019 二季度化工行业 QFII 持股

排名	证券代码	证券简称	占流通股比例 (%)	持仓市值 (百万元人民币)	QFII 属地	持股机构
1	300180	华峰超纤	7.1	703.6	香港	招商证券国际有限公司
2	600309	万华化学	0.9	576.3	新加坡	新加坡政府投资有限公司
3	600176	中国巨石	0.8	269.0	澳门	澳门金融管理局
4	002092	中泰化学	1.3	223.7	挪威	挪威中央银行
5	600486	扬农化工	1.0	169.4	澳门	澳门金融管理局
6	002601	龙鳞佰利	1.3	141.0	澳门	澳门金融管理局
7	000792	*ST 盐湖	0.8	132.6	新加坡	新加坡政府投资有限公司
8	601966	玲珑轮胎	1.9	125.4	科威特	科威特政府投资局
9	000822	山东海化	2.1	95.7	瑞士	瑞士联合银行集团
10	603601	再升科技	1.4	77.0	美国	摩根大通公司
11	002258	利尔化学	1.1	74.3	澳门	澳门金融管理局
12	600409	三友化工	0.6	68.4	美国	摩根士丹利投资管理公司
13	603737	三棵树	0.7	56.6	新加坡	新加坡政府投资有限公司
14	603737	三棵树	0.7	55.1	韩国	韩国产业银行
15	300684	中石科技	1.7	33.3	瑞士	瑞士联合银行集团
16	300637	扬帆新材	2.0	31.8	瑞士	瑞士联合银行集团
17	600731	湖南海利	1.2	28.4	瑞士	瑞士联合银行集团
18	002108	沧州明珠	0.4	20.1	台湾	台湾人寿保险股份有限公司
19	600691	阳煤化工	0.4	19.8	香港	中国国际金融香港资产管理有限公司
20	002810	山东赫达	1.2	17.1	瑞士	瑞士联合银行集团
21	000589	贵州轮胎	0.4	14.0	澳大利亚	领航投资澳洲有限公司
22	000949	新乡化纤	0.4	13.2	澳大利亚	领航投资澳洲有限公司
23	002053	云南能投	0.4	11.2	澳大利亚	领航投资澳洲有限公司
24	002942	新农股份	1.3	10.2	美国	摩根士丹利公司
25	002263	*ST 东南	0.3	9.1	法国	法国兴业银行
26	000698	沈阳化工	0.2	7.0	澳大利亚	领航投资澳洲有限公司
27	002942	新农股份	0.9	6.7	香港	瑞士信贷(香港)有限公司
28	000859	国风塑业	0.2	6.6	澳大利亚	领航投资澳洲有限公司
29	000737	ST 南风	0.4	6.2	美国	摩根士丹利公司
30	000637	茂化实华	0.4	6.0	澳大利亚	领航投资澳洲有限公司

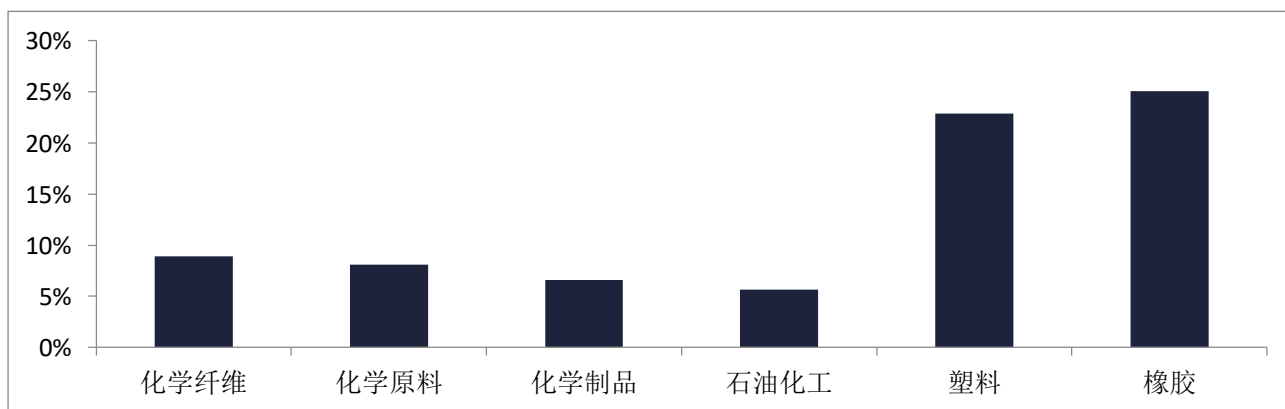
数据来源: China Knowledge 数据库, 国家统计局

陆股通持有市值变化

排名	证券代码	证券简称	持仓市值 (亿元人民币)	变动 (%)	占流通股比例 (%)
1	600309	万华化学	35.9	4.4	5.4
2	600028	中国石化	29.2	9.2	0.6
3	300285	国瓷材料	15.3	1.8	6.9
4	600176	中国巨石	12.9	15.3	4.2
5	600352	浙江龙盛	8.5	13.2	1.8
6	600346	恒力石化	6.6	13.1	0.9
7	600315	上海家化	5.3	-4.0	2.4
8	300073	当升科技	4.7	11.4	4.4
9	601058	赛轮轮胎	4.4	26.5	4.8
10	002092	中泰化学	3.7	11.5	2.4
11	600688	上海石化	3.5	0.6	1.1
12	002493	荣盛石化	3.4	6.9	0.5
13	002812	恩捷股份	3.0	9.6	1.2
14	603737	三棵树	2.9	3.5	2.4
15	601233	桐昆股份	2.7	-8.8	1.2
16	603077	和邦生物	2.4	10.3	1.7
17	002440	闰土股份	2.1	-3.6	1.5
18	000703	恒逸石化	1.9	31.6	0.5
19	601966	玲珑轮胎	1.8	22.2	0.7
20	002648	卫星石化	1.7	-4.2	1.1

数据来源：China Knowledge 数据库，国家统计局

化工细分行业陆股通市值变动 (8.30-9.6)



数据来源：China Knowledge 数据库，国家统计局

沪深股化工行业周涨跌幅排名

排名	证券代码	证券名称	周涨跌幅%	收盘价	排名	证券代码	证券名称	周涨跌幅%	收盘价
1	603256	宏和科技	19.03	23.21	14	000159	国际实业	15.12	7.46
2	000703	恒逸石化	12.65	12.73	15	002915	中欣氟材	14.93	32.95
3	600346	恒力石化	12.61	15.45	16	002643	万润股份	14.63	13.24
4	002601	龙蟠佰利	10.12	14.15	17	002274	华昌化工	14.53	7.49
5	600176	中国巨石	8.56	8.88	18	000912	泸天化	14.08	5.51
6	000990	诚志股份	8.55	16.12	19	002749	国光股份	13.95	12.17
7	601216	君正集团	8.47	3.20	20	603133	碳元科技	13.83	20.58
8	601233	桐昆股份	8.03	12.92	21	002783	凯龙股份	13.75	13.65
9	600352	浙江龙盛	7.17	14.95	22	300537	广信材料	13.31	17.62
10	000301	东方盛虹	6.90	5.42	23	300429	强力新材	13.31	14.05
11	600299	安迪苏	6.16	10.85	24	300236	上海新阳	12.80	39.14
12	600160	巨化股份	6.14	7.61	25	000599	青岛双星	12.74	4.69
13	600309	万华化学	4.45	46.70	26	002440	闰土股份	11.71	12.02
14	600028	中国石化	3.41	5.15	27	002648	卫星石化	11.26	14.03
15	002493	荣盛石化	3.14	11.17	28	600143	金发科技	11.15	6.08
16	600256	广汇能源	2.42	3.39	29	002810	山东赫达	10.99	14.44
17	300285	国瓷材料	2.31	23.05	30	300684	中石科技	10.93	27.90
18	000553	安道麦 A	2.13	9.58	31	002886	沃特股份	10.92	23.27
19	600426	华鲁恒升	2.09	17.07	32	600458	时代新材	10.38	9.36
20	600688	上海石化	1.90	4.30	33	000859	国风塑业	10.31	4.92
21	688005	容百科技	1.86	45.40	34	002094	青岛金王	10.19	5.19
22	002812	恩捷股份	1.07	30.27	35	300767	震安科技	10.08	35.16
23	300699	光威复材	0.02	41.10	36	002145	中核钛白	10.08	4.26
24	601966	玲珑轮胎	-0.24	20.55	37	300568	星源材质	10.02	29.87
25	600315	上海家化	-3.20	32.95	38	300538	同益股份	9.99	20.80
1	300576	容大感光	28.44	23.89	39	603078	江化微	9.98	28.43
2	300655	晶瑞股份	21.00	20.34	40	002669	康达新材	9.58	14.64
3	000818	航锦科技	19.90	10.00	41	002407	多氟多	9.44	14.37
4	300487	蓝晓科技	19.88	35.88	42	002734	利民股份	9.29	16.83
5	300446	乐凯新材	19.13	16.25	43	002408	齐翔腾达	9.24	7.21
6	002326	永太科技	18.86	8.76	44	300221	银禧科技	9.19	5.82
7	300743	天地数码	18.33	23.76	45	603798	康普顿	9.15	11.09
8	600378	昊华科技	18.29	14.94	46	300243	瑞丰高材	9.15	8.11
9	300180	华峰超纤	17.94	10.78	47	300596	利安隆	8.98	34.82
10	603026	石大胜华	16.68	33.02	48	002741	光华科技	8.97	11.91
11	300109	新开源	15.98	17.49	49	002545	东方铁塔	8.80	6.55
12	002409	雅克科技	15.94	20.29	50	300037	新宙邦	8.55	25.90
13	300758	七彩化学	15.79	33.15	51	300398	飞凯材料	8.53	13.62

注：蓝色区域为总市值高于 200 亿人民币的化工企业。

排名	证券代码	证券名称	周涨跌幅%	收盘价	排名	证券代码	证券名称	周涨跌幅%	收盘价
52	002748	世龙实业	8.51	7.65	92	002895	川恒股份	6.18	12.55
53	603379	三美股份	8.51	40.30	93	000830	鲁西化工	6.11	10.24
54	000523	广州浪奇	8.48	5.50	94	002476	宝莫股份	6.11	5.73
55	603737	三棵树	8.25	65.60	95	603266	天龙股份	6.11	12.16
56	300777	中简科技	8.10	43.53	96	300586	美联新材	6.07	13.11
57	600273	嘉化能源	8.07	11.52	97	300535	达威股份	6.06	14.35
58	300019	硅宝科技	8.05	7.92	98	300731	科创新源	6.00	23.69
59	300481	濮阳惠成	8.01	15.37	99	600277	亿利洁能	5.95	4.63
60	603980	吉华集团	7.90	9.01	100	000819	岳阳兴长	5.92	8.77
61	002683	宏大爆破	7.83	15.43	101	603332	苏州龙杰	5.84	26.65
62	002805	丰元股份	7.82	11.99	102	601208	东材科技	5.82	4.91
63	002201	九鼎新材	7.79	26.71	103	300073	当升科技	5.81	24.39
64	000637	茂化实华	7.78	4.71	104	300067	安诺其	5.79	4.20
65	002395	双象股份	7.72	24.00	105	603192	汇得科技	5.76	27.36
66	300072	三聚环保	7.64	6.76	106	600230	沧州大化	5.75	12.70
67	300107	建新股份	7.62	8.33	107	603938	三孚股份	5.71	17.78
68	300409	道氏技术	7.52	12.29	108	300721	怡达股份	5.70	19.30
69	000589	贵州轮胎	7.47	4.46	109	002002	鸿达兴业	5.68	4.65
70	300637	扬帆新材	7.41	13.33	110	002778	高科石化	5.66	17.54
71	002341	新纶科技	7.41	5.51	111	300716	国立科技	5.54	11.43
72	002597	金禾实业	6.98	20.68	112	300575	中旗股份	5.54	24.20
73	002584	西陇科学	6.98	5.06	113	603378	亚士创能	5.53	12.78
74	002250	联化科技	6.85	13.58	114	300200	高盟新材	5.51	9.77
75	300225	金力泰	6.77	5.52	115	603906	龙蟠科技	5.50	10.55
76	603041	美思德	6.72	16.35	116	002825	纳尔股份	5.48	16.55
77	601678	滨化股份	6.72	5.88	117	300321	同大股份	5.47	15.22
78	603601	再升科技	6.71	7.47	118	002632	道明光学	5.46	6.18
79	000545	金浦钛业	6.56	3.41	119	002360	同德化工	5.44	5.43
80	300539	横河模具	6.56	8.12	120	000635	英力特	5.40	8.00
81	300437	清水源	6.54	11.40	121	300405	科隆股份	5.37	7.46
82	000936	华西股份	6.52	7.35	122	603916	苏博特	5.32	12.07
83	002386	天原集团	6.50	6.06	123	600367	红星发展	5.32	7.92
84	600063	皖维高新	6.45	3.30	124	002211	宏达新材	5.31	6.35
85	603722	阿科力	6.41	25.23	125	300196	长海股份	5.26	9.20
86	603681	永冠新材	6.36	26.43	126	300665	飞鹿股份	5.26	10.61
87	300169	天晟新材	6.28	5.25	127	601058	赛轮轮胎	5.25	4.21
88	600387	海越能源	6.24	7.32	128	300320	海达股份	5.22	4.64
89	603110	东方材料	6.22	15.54	129	603991	至正股份	5.21	20.19
90	002709	天赐材料	6.19	17.50	130	000698	沈阳化工	5.13	4.10
91	300717	华信新材	6.18	17.19	131	300054	鼎龙股份	5.10	10.31

排名	证券代码	证券名称	周涨跌幅%	收盘价	排名	证券代码	证券名称	周涨跌幅%	收盘价
132	000510	新金路	4.95	4.24	171	002221	东华能源	4.13	8.07
133	600746	江苏索普	4.94	6.37	172	603790	雅运股份	4.13	16.14
134	603002	宏昌电子	4.94	4.04	173	300035	中科电气	4.13	5.55
135	603227	雪峰科技	4.92	4.05	174	600500	中化国际	4.13	5.30
136	600096	云天化	4.91	5.55	175	000554	泰山石油	4.12	5.31
137	000881	中广核技	4.91	7.48	176	603225	新凤鸣	4.05	11.81
138	000677	恒天海龙	4.89	3.22	177	002108	沧州明珠	4.05	3.60
139	002215	诺普信	4.87	6.46	178	603725	天安新材	4.04	7.46
140	300135	宝利国际	4.87	2.80	179	600423	*ST 柳化	4.04	3.09
141	603822	嘉澳环保	4.84	24.48	180	600844	丹化科技	4.03	4.13
142	600889	南京化纤	4.78	4.82	181	603823	百合花	4.02	20.70
143	002226	江南化工	4.72	5.32	182	300305	裕兴股份	4.00	9.09
144	600714	金瑞矿业	4.68	6.04	183	600618	氯碱化工	3.99	7.82
145	603580	艾艾精工	4.67	12.77	184	000565	渝三峡 A	3.96	5.25
146	002539	云图控股	4.67	4.71	185	002442	龙星化工	3.95	5.26
147	600091	ST 明科	4.64	3.83	186	300727	润禾材料	3.93	15.85
148	601500	通用股份	4.61	6.58	187	603650	彤程新材	3.93	19.84
149	300505	川金诺	4.60	22.29	188	000822	山东海化	3.90	4.79
150	603330	上海天洋	4.58	13.92	189	300610	晨化股份	3.87	12.35
151	002053	云南能投	4.58	7.31	190	002109	兴化股份	3.87	3.76
152	000985	大庆华科	4.57	14.64	191	000420	吉林化纤	3.86	2.42
153	603879	永悦科技	4.57	7.55	192	002909	集泰股份	3.82	11.13
154	002497	雅化集团	4.53	6.46	193	300644	南京聚隆	3.81	28.33
155	000096	广聚能源	4.49	10.24	194	002361	神剑股份	3.78	4.67
156	300587	天铁股份	4.48	11.65	195	002470	金正大	3.77	3.30
157	002753	永东股份	4.42	8.27	196	603630	拉芳家化	3.74	13.59
158	002802	洪汇新材	4.42	20.57	197	600470	六国化工	3.72	5.02
159	000973	佛塑科技	4.40	4.03	198	603928	兴业股份	3.72	12.56
160	300218	安利股份	4.34	7.45	199	002809	红墙股份	3.67	16.67
161	002136	安纳达	4.33	8.67	200	002224	三力士	3.60	5.75
162	000782	美达股份	4.31	3.87	201	002258	利尔化学	3.58	12.72
163	601163	三角轮胎	4.30	13.10	202	002827	高争民爆	3.58	10.41
164	300082	奥克股份	4.24	5.90	203	002637	赞宇科技	3.52	7.35
165	600075	新疆天业	4.24	4.92	204	603683	晶华新材	3.50	13.30
166	300041	回天新材	4.22	9.89	205	300261	雅本化学	3.46	4.49
167	002513	蓝丰生化	4.21	5.44	206	002549	凯美特气	3.44	5.71
168	002054	德美化工	4.20	8.19	207	002125	湘潭电化	3.44	5.42
169	000731	四川美丰	4.17	5.49	208	000707	ST 双环	3.44	2.71
170	300230	永利股份	4.17	4.00	209	002096	南岭民爆	3.41	6.06

排名	证券代码	证券名称	周涨跌幅%	收盘价	排名	证券代码	证券名称	周涨跌幅%	收盘价
210	002666	德联集团	3.40	4.56	249	300478	杭州高新	2.38	13.77
211	002004	华邦健康	3.40	4.87	250	002427	*ST 尤夫	2.36	12.14
212	002170	芭田股份	3.36	3.38	251	603010	万盛股份	2.33	11.86
213	002037	久联发展	3.34	7.42	252	300522	世名科技	2.30	15.98
214	000059	华锦股份	3.33	5.90	253	002391	长青股份	2.30	8.45
215	002838	道恩股份	3.32	13.39	254	600722	金牛化工	2.25	5.46
216	000408	藏格控股	3.24	8.92	255	600078	澄星股份	2.23	5.49
217	002538	司尔特	3.20	5.16	256	300690	双一科技	2.13	25.92
218	600929	湖南盐业	3.19	7.43	257	600228	ST 昌九	2.10	6.81
219	603615	茶花股份	3.18	9.40	258	300132	青松股份	1.98	10.31
220	600328	兰太实业	3.18	8.11	259	002588	史丹利	1.96	4.17
221	002165	红宝丽	3.18	4.87	260	603977	国泰集团	1.85	8.83
222	600810	神马股份	3.16	8.16	261	300163	先锋新材	1.81	3.93
223	603217	元利科技	3.14	54.21	262	603585	苏利股份	1.76	22.58
224	002942	新农股份	3.09	25.99	263	600727	鲁北化工	1.75	6.97
225	600469	风神股份	3.05	5.41	264	002172	澳洋健康	1.67	3.65
226	002319	乐通股份	2.97	10.74	265	000525	红太阳	1.64	11.81
227	000683	远兴能源	2.97	2.43	266	000422	ST 宜化	1.46	2.78
228	002206	海利得	2.96	3.83	267	002381	双箭股份	1.41	7.91
229	002080	中材科技	2.91	10.62	268	000949	新乡化纤	1.41	3.60
230	600527	江南高纤	2.90	2.13	269	603299	苏盐井神	1.41	7.93
231	603067	振华股份	2.90	6.04	270	000737	ST 南风	1.36	2.99
232	600691	阳煤化工	2.89	2.49	271	002496	辉丰股份	1.07	2.84
233	600319	亚星化学	2.86	5.04	272	002453	华软科技	0.96	6.28
234	002768	国恩股份	2.84	23.93	273	300325	德威新材	0.96	4.22
235	600182	S 佳通	2.80	16.53	274	002324	普利特	0.95	10.63
236	600623	华谊集团	2.72	7.56	275	002015	协鑫能科	0.92	5.48
237	600249	两面针	2.70	4.19	276	603188	ST 亚邦	0.91	6.67
238	600409	三友化工	2.67	5.39	277	603086	先达股份	0.87	27.92
239	002068	黑猫股份	2.64	5.05	278	002917	金奥博	0.84	14.34
240	603639	海利尔	2.62	25.10	279	603605	珀莱雅	0.79	80.83
241	603360	百傲化学	2.60	33.50	280	000893	*ST 东凌	0.72	7.04
242	603867	新化股份	2.56	29.25	281	300174	元力股份	0.71	18.43
243	300121	阳谷华泰	2.52	7.33	282	002246	北化股份	0.69	8.81
244	603033	三维股份	2.51	17.99	283	000902	新洋丰	0.45	11.10
245	603970	中农立华	2.47	13.25	284	300769	德方纳米	0.33	96.40
246	300740	御家汇	2.45	8.77	285	002254	泰和新材	0.27	10.98
247	002092	中泰化学	2.43	7.16	286	603077	和邦生物	0.00	1.62
248	002562	兄弟科技	2.42	5.07	287	002450	*ST 康得	0.00	3.52

排名	证券代码	证券名称	周涨跌幅%	收盘价	排名	证券代码	证券名称	周涨跌幅%	收盘价
288	600803	新奥股份	0.00	9.38	300	603810	ST 丰山	-1.12	30.80
289	002263	*ST 东南	0.00	1.84	301	002455	百川股份	-1.18	6.70
290	600486	扬农化工	-0.25	52.47	302	002064	华峰氨纶	-1.18	5.01
291	600141	兴发集团	-0.27	11.10	303	603181	皇马科技	-1.19	14.89
292	300641	正丹股份	-0.37	5.44	304	300530	达志科技	-1.25	29.19
293	600589	广东榕泰	-0.38	5.19	305	600165	新日恒力	-1.91	4.10
294	603968	醋化股份	-0.55	16.16	306	603983	丸美股份	-2.68	48.57
295	000792	*ST 盐湖	-0.72	6.86	307	600731	湖南海利	-2.80	6.26
296	600389	江山股份	-0.76	20.84	308	600596	新安股份	-3.18	10.35
297	300387	富邦股份	-0.76	10.42	309	002919	名臣健康	-3.60	16.07
298	603599	广信股份	-0.83	14.32	310	000953	*ST 河化	-5.57	4.07
299	300214	日科化学	-1.01	6.89	311	002556	辉隆股份	-7.20	5.80

数据来源: ChinaKnowledge 数据库, 上海证券交易所, 深圳证券交易所

附录：细分行业成分股

化学纤维			
000301	东方盛虹	300699	光威复材
000420	吉林化纤	300777	中简科技
000677	恒天海龙	600063	皖维高新
000703	恒逸石化	600346	恒力石化
000782	美达股份	600527	江南高纤
000936	华西股份	600810	神马股份
000949	新乡化纤	600889	南京化纤
002015	协鑫能科	601233	桐昆股份
002064	华峰氨纶	603225	新凤鸣
002172	澳洋健康	603332	苏州龙杰
002206	海利得	002427	*ST 尤夫
002254	泰和新材	002493	荣盛石化
002427	*ST 尤夫	300699	光威复材
002493	荣盛石化		

化学原料			
000422	ST 宣化	600075	新疆天业
000510	新金路	600091	ST 明科
000545	金浦钛业	600277	亿利洁能
000635	英力特	600319	亚星化学
000683	远兴能源	600328	兰太实业
000707	ST 双环	600367	红星发展
000818	航锦科技	600409	三友化工
000822	山东海化	600618	氯碱化工
002002	鸿达兴业	600714	金瑞矿业
002053	云南能投	600722	金牛化工
002092	中泰化学	600929	湖南盐业
002125	湘潭电化	601216	君正集团
002386	天原集团	601678	滨化股份
002648	卫星石化	603067	振华股份
002805	丰元股份	603077	和邦生物
300285	国瓷材料	603299	苏盐井神
300409	道氏技术	603928	兴业股份
300655	晶瑞股份	603938	三孚股份

化学制品

000408	藏格控股	002407	多氟多
000523	广州浪奇	002408	齐翔腾达
000525	红太阳	002409	雅克科技
000553	安道麦 A	002440	闰土股份
000565	渝三峡 A	002453	华软科技
000731	四川美丰	002455	百川股份
000737	ST 南风	002470	金正大
000792	*ST 盐湖	002476	宝莫股份
000830	鲁西化工	002496	辉丰股份
000881	中广核技	002497	雅化集团
000893	*ST 东凌	002513	蓝丰生化
000902	新洋丰	002538	司尔特
000912	泸天化	002539	云图控股
000953	*ST 河化	002545	东方铁塔
000985	大庆华科	002549	凯美特气
000990	诚志股份	002556	辉隆股份
002004	华邦健康	002562	兄弟科技
002037	久联发展	002584	西陇科学
002054	德美化工	002588	史丹利
002080	中材科技	002597	金禾实业
002094	青岛金王	002601	龙鳞佰利
002096	南岭民爆	002632	道明光学
002109	兴化股份	002637	赞宇科技
002136	安纳达	002643	万润股份
002145	中核钛白	002666	德联集团
002165	红宝丽	002669	康达新材
002170	芭田股份	002683	宏大爆破
002201	九鼎新材	002709	天赐材料
002211	宏达新材	002734	利民股份
002215	诺普信	002741	光华科技
002226	江南化工	002748	世龙实业
002246	北化股份	002749	国光股份
002250	联化科技	002783	凯龙股份
002258	利尔化学	002802	洪汇新材
002274	华昌化工	002809	红墙股份
002319	乐通股份	002810	山东赫达
002326	永太科技	002812	恩捷股份
002341	新纶科技	002827	高争民爆
002360	同德化工	002895	川恒股份
002361	神剑股份	002909	集泰股份
002391	长青股份	002915	中欣氟材

化学制品

002917	金奥博	300576	容大感光
002919	名臣健康	300596	利安隆
002942	新农股份	300610	晨化股份
300019	硅宝科技	300637	扬帆新材
300035	中科电气	300641	正丹股份
300037	新宙邦	300665	飞鹿股份
300041	回天新材	300684	中石科技
300054	鼎龙股份	300690	双一科技
300067	安诺其	300721	怡达股份
300072	三聚环保	300727	润禾材料
300073	当升科技	300740	御家汇
300082	奥克股份	300743	天地数码
300107	建新股份	300758	七彩化学
300109	新开源	300769	德方纳米
300132	青松股份	600078	澄星股份
300163	先锋新材	600096	云天化
300169	天晟新材	600141	兴发集团
300174	元力股份	600160	巨化股份
300196	长海股份	600165	新日恒力
300200	高盟新材	600176	中国巨石
300214	日科化学	600228	ST昌九
300225	金力泰	600230	沧州大化
300236	上海新阳	600249	两面针
300243	瑞丰高材	600273	嘉化能源
300261	雅本化学	600299	安迪苏
300387	富邦股份	600309	万华化学
300398	飞凯材料	600315	上海家化
300405	科隆股份	600352	浙江龙盛
300429	强力新材	600378	昊华科技
300437	清水源	600389	江山股份
300446	乐凯新材	600423	*ST柳化
300481	濮阳惠成	600426	华鲁恒升
300487	蓝晓科技	600458	时代新材
300505	川金诺	600470	六国化工
300522	世名科技	600486	扬农化工
300530	达志科技	600500	中化国际
300535	达威股份	600589	广东榕泰
300537	广信材料	600596	新安股份
300568	星源材质	600623	华谊集团
300575	中旗股份	600691	阳煤化工

化学制品

600727	鲁北化工	603599	广信股份
600731	湖南海利	603605	珀莱雅
600746	江苏索普	603605	珀莱雅
600803	新奥股份	603630	拉芳家化
600844	丹化科技	603639	海利尔
603002	宏昌电子	603650	彤程新材
603010	万盛股份	603681	永冠新材
603026	石大胜华	603683	晶华新材
603041	美思德	603722	阿科力
603078	江化微	603725	天安新材
603086	先达股份	603737	三棵树
603110	东方材料	603790	雅运股份
603133	碳元科技	603810	ST 丰山
603181	皇马科技	603822	嘉澳环保
603188	ST 亚邦	603823	百合花
603192	汇得科技	603867	新化股份
603217	元利科技	603879	永悦科技
603227	雪峰科技	603916	苏博特
603256	宏和科技	603968	醋化股份
603330	上海天洋	603970	中农立华
603360	百傲化学	603977	国泰集团
603378	亚士创能	603980	吉华集团
603379	三美股份	603983	丸美股份
603585	苏利股份	688005	容百科技

石油化工

000059	华锦股份	002778	高科石化
000096	广聚能源	300135	宝利国际
000159	国际实业	600028	中国石化
000554	泰山石油	600256	广汇能源
000637	茂化实华	600387	海越能源
000698	沈阳化工	600688	上海石化
000819	岳阳兴长	603798	康普顿
002221	东华能源	603906	龙蟠科技

塑料

000859	国风塑业	300321	同大股份
000973	佛塑科技	300325	德威新材
002108	沧州明珠	300478	杭州高新
002263	*ST 东南	300538	同益股份
002324	普利特	300539	横河模具
002395	双象股份	300586	美联新材
002450	*ST 康得	300644	南京聚隆
002768	国恩股份	300716	国立科技
002825	纳尔股份	300717	华信新材
002838	道恩股份	600143	金发科技
002886	沃特股份	601208	东材科技
300180	华峰超纤	603266	天龙股份
300218	安利股份	603580	艾艾精工
300221	银禧科技	603615	茶花股份
300230	永利股份	603991	至正股份
300305	裕兴股份		

橡胶

000589	贵州轮胎	300731	科创新源
000599	青岛双星	300767	震安科技
002068	黑猫股份	600182	S 佳通
002224	三力士	600469	风神股份
002381	双箭股份	601058	赛轮轮胎
002442	龙星化工	601163	三角轮胎
002753	永东股份	601500	通用股份
300121	阳谷华泰	601966	玲珑轮胎
300320	海达股份	603033	三维股份
300587	天铁股份		

风险提示及免责声明

本报告由中盛在线私人有限公司（以下简称“中盛”）证券分析师撰写并向特定客户发布。

本报告发布的特定客户包括：1) 基金、保险、QFII、QDII 等能够充分理解证券研究报告，具备专业信息处理能力的中盛的机构客户；2) 中盛的证券投资顾问服务团队，其可参考使用本报告。中盛的证券投资顾问服务团队可能以本报告为基础，整合形成证券投资顾问服务建议或产品，提供给接受其证券投资顾问服务的客户。中盛的个人客户从任何外部渠道获得本报告的，不应直接依据所获得的研究报告作出投资决策；需充分咨询证券投资顾问意见，独立作出投资决策。中盛不承担由此产生的任何责任及损失等。

本报告内含保密信息，仅供收件人使用。阁下作为收件人，不得出于任何目的直接或间接复制、派发或转发此报告全部或部分内容予任何其他人，或将此报告全部或部分内容发表。如发现本研究报告被私自刊载或转发的，中盛将及时采取维权措施，追究有关媒体或者机构的责任。所有本报告期内使用的商标、服务标记及标记均为中盛或其附属及关联公司的商标、服务标记、注册商标或注册服务标记。

本报告及其所载的任何信息、材料或内容只提供给阁下作参考之用，并未考虑到任何特别的投资目的、财务状况或特殊需要，不能成为或被视为出售或购买或认购证券或其它金融票据的要约或邀请，亦不构成任何合约或承诺的基础。中盛不能确保本报告中提及的投资产品适合任何特定投资者。本报告的内容不构成对任何人的投资建议，阁下不会因为收到本报告而成为中盛的客户。阁下收到或阅读本报告须在承诺购买任何报告中所指之投资产品之前，就该投资产品的适合性，包括阁下的特殊投资目的、财务状况及其特别需要寻求阁下相关投资顾问的意见。尽管本报告所载资料的来源及观点都是中盛及其证券分析师从相信可靠的来源取得或达到，但撰写本报告的证券分析师或中盛的任何成员及其董事、高管、员工或其他任何个人（包括其关联方）都不能保证它们的准确性或完整性。除非法律或规则规定必须承担的责任外，中盛任何成员不对使用本报告的材料而引致的损失负任何责任。本报告对其中所包含的或讨论的信息或意见的准确性、完整性或公平性不作任何明示或暗示的声明或保证。阁下不应单纯依靠本报告而取代个人的独立判断。本报告仅反映证券分析师在撰写本报告时的设想、见解及分析方法。中盛成员可发布其它与本报告所载资料不一致及有不同结论的报告，亦有可能采取与本报告观点不同的投资策略。为免生疑问，本报告所载的观点并不代表中盛成员的立场。

本报告可能附载其它网站的地址或超级链接。对于本报告可能涉及到中盛本身网站以外的资料，中盛未有参阅有关网站，也不对它们的内容负责。提供这些地址或超级链接（包括连接到中盛网站的地址及超级链接）的目的，纯粹为了阁下的方便及参考，连结网站的内容不构成本报告的任何部份。阁下须承担浏览这些网站的风险。本报告所载的资料、意见及推测仅基于现状，不构成任何保证，可随时更改，毋须提前通知。本报告不构成投资、法律、会计或税务建议或保证任何投资或策略适用于阁下个别情况。本报告不能作为阁下私人投资的建议。过往的表现不能被视作将来表现的指示或保证，也不能代表或对将来表现做出任何明示或暗示的保障。本报告所载的资料、意见及预测只是反映证券分析师在本报告所载日期的判断，可随时更改。本报告中涉及证券或金融工具的价格、价值及收入可能出现上升或下跌。部分投资可能不会轻易变现，可能在出售或变现投资时存在难度。同样，阁下获得有关投资的价值或风险的可靠信息也存在困难。本报告中包含或涉及的投资及服务可能未必适合阁下。如上所述，阁下须在做出任何投资决策之前，包括买卖本报告涉及的任何证券，寻求阁下相关投资顾问的意见。

中盛及其附属及关联公司版权所有。保留一切权利。