

机械设备行业周报

本研究报告可在汤森路透, 彭博, 标准普尔 Capital IQ, 万得, 同花顺, 大智慧, 东方财富, FactSet, AlphaSense 等终端机或研报平台购得。

原材料	价格(指数)	周变化%
钢铁	140.40	0.4
铝	14,560	1.1
铜	47,460	0.6
塑料	901.11	0.5
天然橡胶期货 (元/吨)	11,945	-1.3
布伦特原油 (美元/吨)	61.10	-2.9

7月	产量	月变化%
专用设备	11.0	4.5
冶炼设备	6.1	8.6
水泥设备	2.7	-26.4
仪器仪表	2,180	-10.4
工程机械	1.6	-26.0
普通机械	6.1	-6.2
机车	0.0083	-64.7
民用钢质船舶	266.6	-4.6

8月	指标	月变化%
PMI	49.5	-0.4

数据来源: China Knowledge 数据库, 上海金属市场, 中国钢铁工业协会

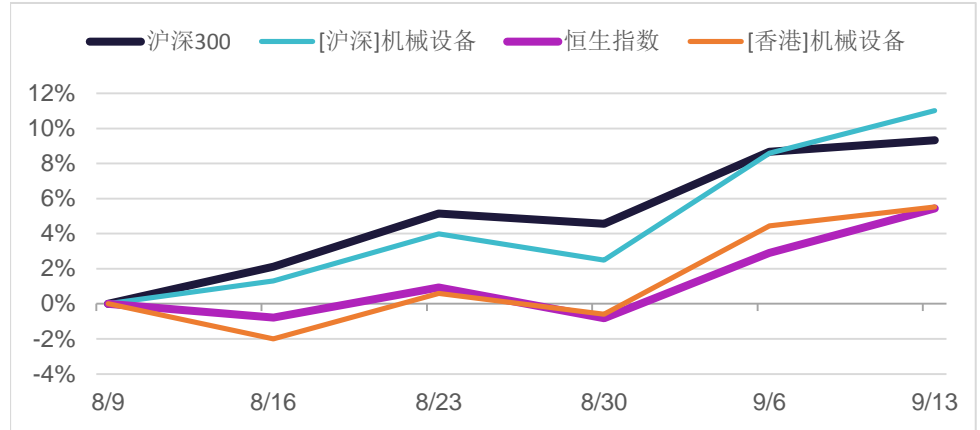
订阅联系:

中国区客服/发布经理: 华军
 邮箱: jack_hua@chinaknowledge.com
 电话: (86)2166075069

全球发布经理: Ted Worley
 邮箱: ted_worley@chinaknowledge.com

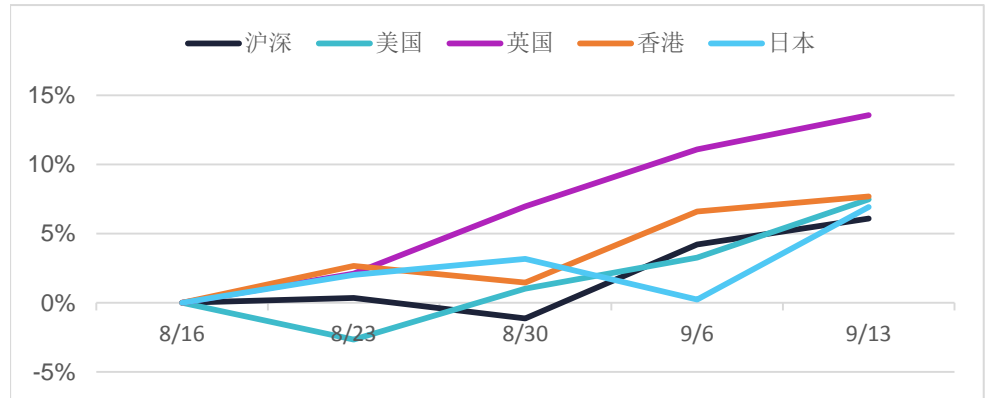
亚洲区客服经理: Catherine Yap
 邮箱: catherine_yap@chinaknowledge.com
 电话: (65)67431728

沪深 vs 香港机械设备行业股价走势



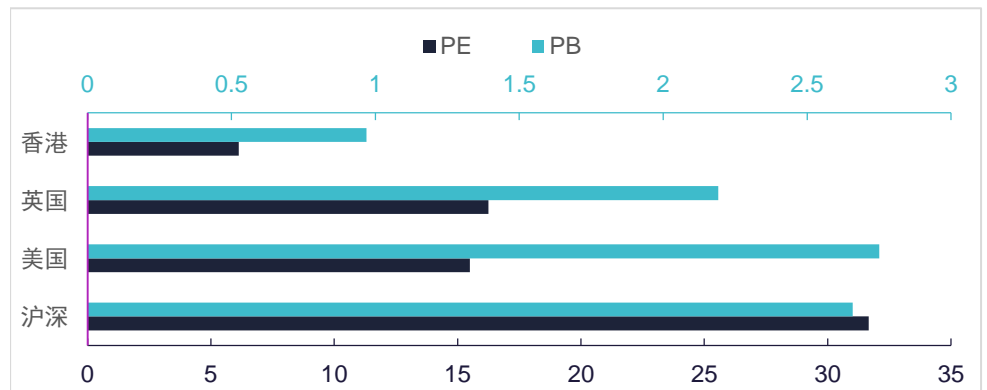
数据来源: China Knowledge 数据库, 上交所, 深交所

全球机械设备板块走势



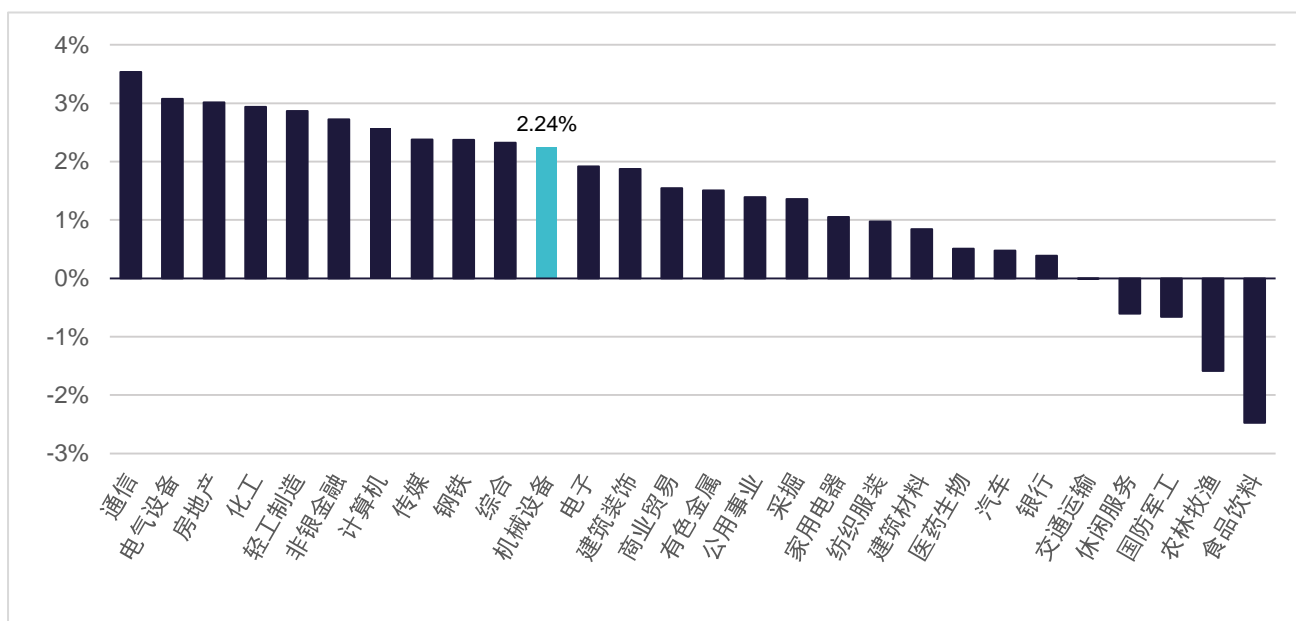
数据来源: China Knowledge 数据库, 上交所, 深交所, 港交所, 美交所, 英交所

全球机械设备行业 PE 和 PB 对比



数据来源: China Knowledge 数据库, 上交所, 深交所, 港交所, 美交所, 英交所

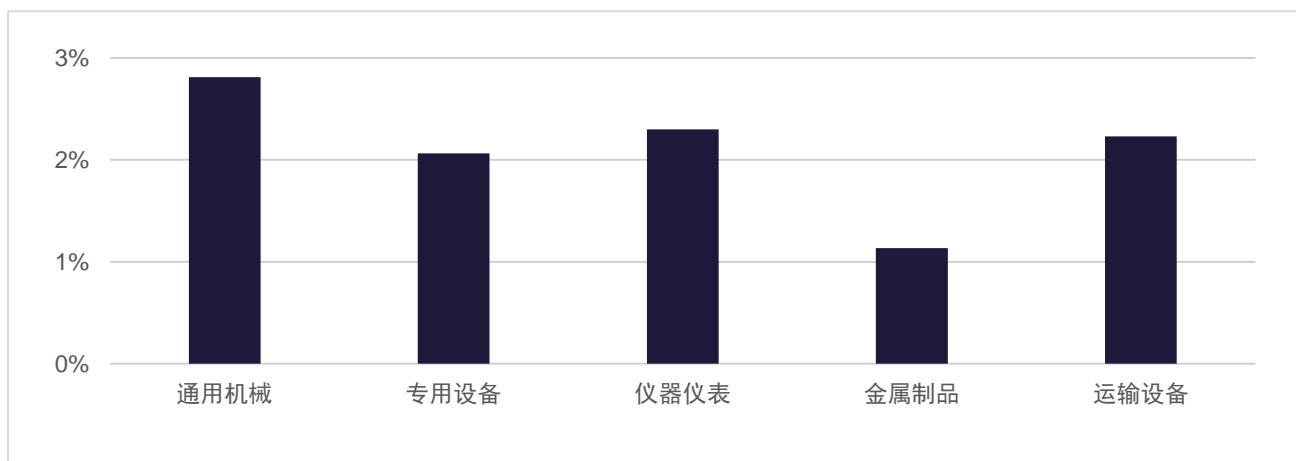
行业周涨跌幅



数据来源：China Knowledge 数据库，上交所，深交所

上周，降准利好带来周一市场大涨，周二周三市场有所回落，因取消 QFII 投资额度限制的利好消息，周四再度上涨，最终上周以小幅收涨终结。28 个行业受市场影响涨跌幅度不大。机械设备行业整体走势平稳，行业周涨跌幅由 5.9% 下降至 2.24%，较前周在 28 个行业中由第 7 位降至第 11 位，处于行业中游段。9 月 4 日，国常会确定加快地方政府专项债券发行使用的措施，带动有效基建投资，推动市场发展。基建投资增速的回升将直接拉动机械的需求，未来行业发展看好。

细分行业周涨跌幅



数据来源：China Knowledge 数据库，上交所，深交所

注：细分行业的成分股见附录

上周，各细分机械设备行业增速较上周明显降低，涨幅均未超过 3%，其中，与基建、房地产投资相关度高的通用机械增速大于其他细分行业，与制造业投资相关的设备板块增速较慢。

行业宏观和政策新闻

瑞士工业集团 ABB 投资 1.5 亿美元 在上海开建全新机器人工厂

9月12日，瑞士工业巨头 ABB 集团其位于中国上海的机器人新工厂和研发基地正式破土动工。该工厂预计将于 2021 年投入运营，总投资额达 1.5 亿美元(约 10 亿人民币)。这是 ABB 全球最大最先进的机器人超级工厂，也是 2019 年“上海制造”计划的十大项目之一。新工厂位于上海康桥，占地 6.7 万平方米，将采用包括机器学习、数字化和协作解决方案在内的先进制造工艺，致力于将其打造成全球机器人行业最先进、最具柔性、自动化程度最高的工厂——一个使用机器人制造机器人的前沿中心。新工厂还将设立一个强大的研发中心，以帮助加快人工智能领域的创新发展。该研发中心将采用开放式创新模式，ABB 将与客户紧密合作，共同开发满足客户个性化定制需求的自动化解决方案。

外汇管理局：取消 QFII 和 RQFII 额度限制

9月10日，国家外汇管理局发布公告称，为贯彻落实党中央、国务院关于推动形成全面开放新格局的重大决策部署，进一步扩大我国金融市场对外开放，经国务院批准，国家外汇管理局决定取消合格境外机构投资者(QFII)和人民币合格境外机构投资者(RQFII)投资额度限制。今后，具备相应资格的境外机构投资者，只需进行登记，即可自主汇入资金开展符合规定的证券投资。

国际产能合作境外承包工程与工程机械合作论坛成功举办

据丝路国际产能合作促进中心 9 月 7 日消息，由丝路国际产能合作促进中心、中国工程机械工业协会共同主办的“国际产能合作境外承包工程与工程机械合作论坛暨丝路中心领军人才走进 BICES 2019”日前在京举行。丝路国际产能合作促进中心主任谢阳军表示，2019 年上半年工程机械行业整体平稳发展，并呈增长态势，这不仅得益于国内下游基建需求提升，同时也受惠于“一带一路”基建合作的持续拉动。国家通过“六个抓手”推进国际产能合作，包括推动和落实空间布局、重大产能合作项目、资金支持、政策支撑、委省协同机制、抱团出海等。丝路领军项目是参与“一带一路”建设的企业家人才培养平台，也是企业资源对接、抱团出海的务实合作平台，希望跟工程机械同行们携起手来，抱团发展，共同推动“一带一路”建设走深走实。

电梯需求回暖 维保业务增长

2019 年上半年，全国电梯产量达到 46.3 万台，同比增长 18.1%。7 月 31 日，国常会提出，鼓励把社区医疗、养老、家政等生活设施纳入老旧小区改造范围，给予财税支持，打造便民消费圈。目前老旧小区加装电梯正全面推开，补贴等安装管理细则纷纷落地。据测算，全国 1980 年至 2000 年建成的老旧住宅约 80 亿平方米，70%以上城镇老年人口居住的老旧楼房无电梯。旧楼加装电梯的缺口达 389 万台，市场规模万亿计。旧梯改造以及旧楼安装电梯等新增需求不断提升，也一定程度上促进了电梯产量的增长。

公司公告

中联重科：上半年农机板块大幅减亏 未来将积极引入互联网技术

中联重科（000157）9月11日午间公告，2019年上半年公司农机板块大幅减亏，产品结构得以优化，但由于出清老机型库存等因素，未能实现盈利。2020年农机市场形势依然严峻，预计传统农机未来2-3年内还将持续下滑，经济作物农机有成长空间。公司将保持做精农业机械的战略不动摇，做好对传统农机产品升级的同时，丰富经济类产品线，并积极引入互联网、物联网技术，为中国农业带来更好的产品。

胜牌建立与柳工的战略合作，成为其海外首选润滑油供应商

9月11日，胜牌与柳工集团在上海举行签约仪式，宣布建立全球战略合作伙伴关系，胜牌正式成为柳工集团在海外市场的首选润滑油供应商。据悉，柳工和胜牌将建立在互惠互利的合作基础上，充分发挥双方优势，为全球客户工程机械用户提供更多高性价比的多样化产品及服务。进一步驱动针对细分市场的新产品开发，和全球市场开拓，实现共赢。

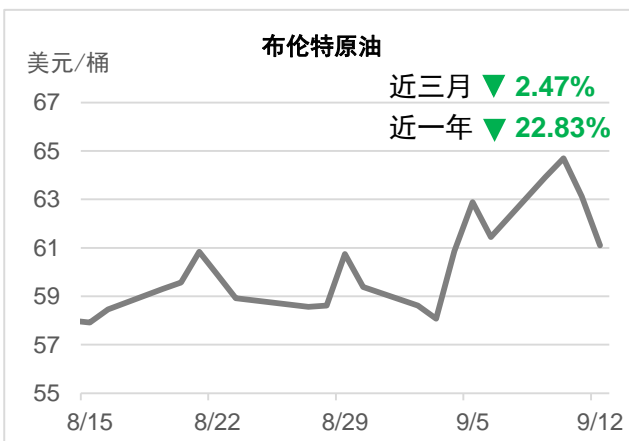
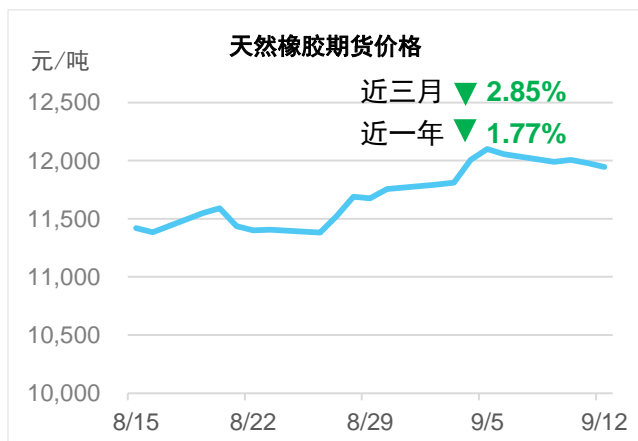
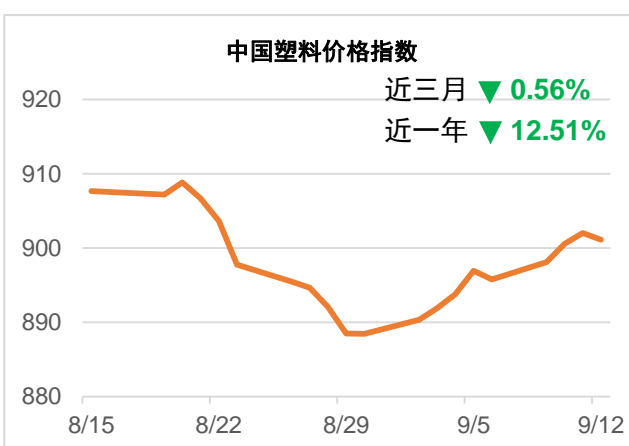
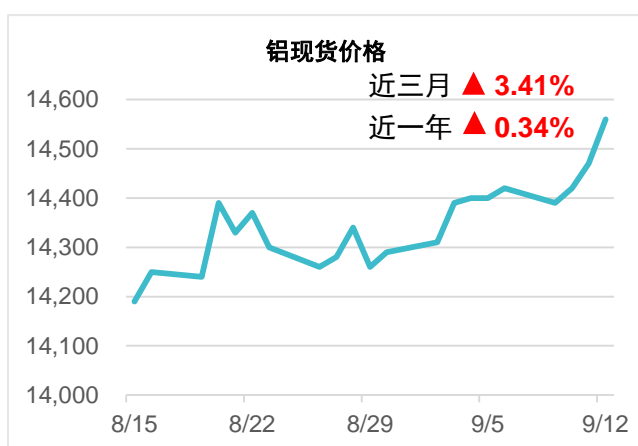
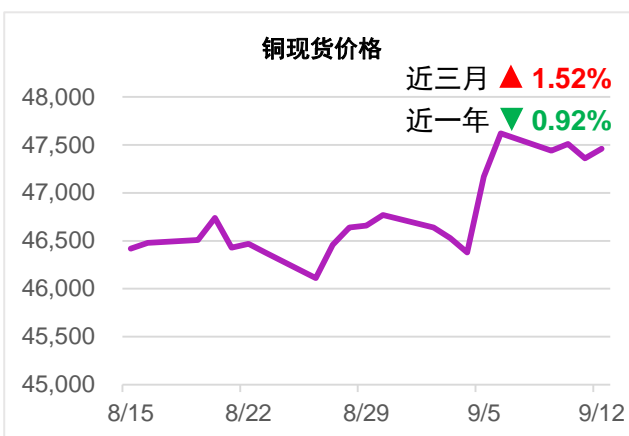
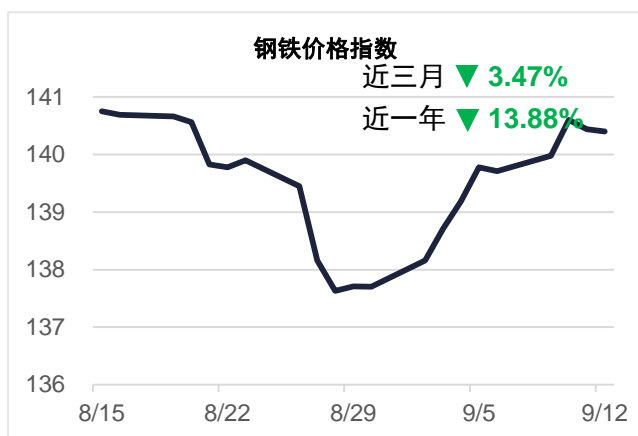
福伊特与中国中车集团有限公司签署战略合作框架协议

福伊特集团与全球领先的铁路车辆制造商中国中车集团有限公司(简称“中国中车”)签署战略合作框架协议，双方将携手拓展商用车市场，并进一步开拓轨道及工业市场业务，打通全球供应链，在新兴市场形成合力，捕捉机遇，并巩固双方的市场领导地位。此份协议于默克尔总理访华期间，在两国政府见证下签署。双方将致力于在电驱动系统领域开展合作。这将包括电动汽车集成电力推进系统和相关组件的联合研发和生产，中国中车在该领域拥有丰富的经验。此外，福伊特集团在传动和推进系统以及商用车辆部件的设计和开发领域拥有超过70年的经验积累。

星云电子股份有限公司关于签订日常经营重大合同

9月9日，星云股份（300648）于2019年1月1日与宁德时代新能源科技股份有限公司（以下简称“宁德时代”）签订了《框架采购合同》，合同生效日期：2019年1月1日至2021年12月31日。截至本公告披露日，公司连续十二个月内与宁德时代及其控股子公司签订采购订单金额累计达到101,812,367.11元，占公司2018年度经审计主营业务收入的33.69%。上述合同的签订，将对公司2019年度经营业绩产生积极的影响，增强公司的综合实力和核心竞争力，对公司今后接洽同类型的项目，起到良好的示范效应，利于提升公司盈利水平。

机械设备主要原材料价格指数走势



数据来源: China Knowledge 数据库, 我的钢铁网, 长江有色市场

钢铁价格指数上周涨幅 0.44%，市场价格持续回暖。8 月中下旬后，钢材产量和库存持续回落，加之需求旺季来临，钢材供需矛盾大幅缓解，在稳增长政策加码的宏观背景下，钢价回暖。预计在“金九银十”旺季带动下，供需矛盾将继续改善，钢价或延续回暖态势。

铜价震荡上行，涨幅 0.61%，铝价大幅上涨，涨幅 1.11%。上周中美双方同意 10 月初再次进行贸易磋商，中美贸易摩擦呈缓和态势刺激价格上涨。旺季国内消费呈改善态势，叠加 8 月份大规模减产致使供应下降，国内库存延续降势，铝价阶段性获得较强支撑。

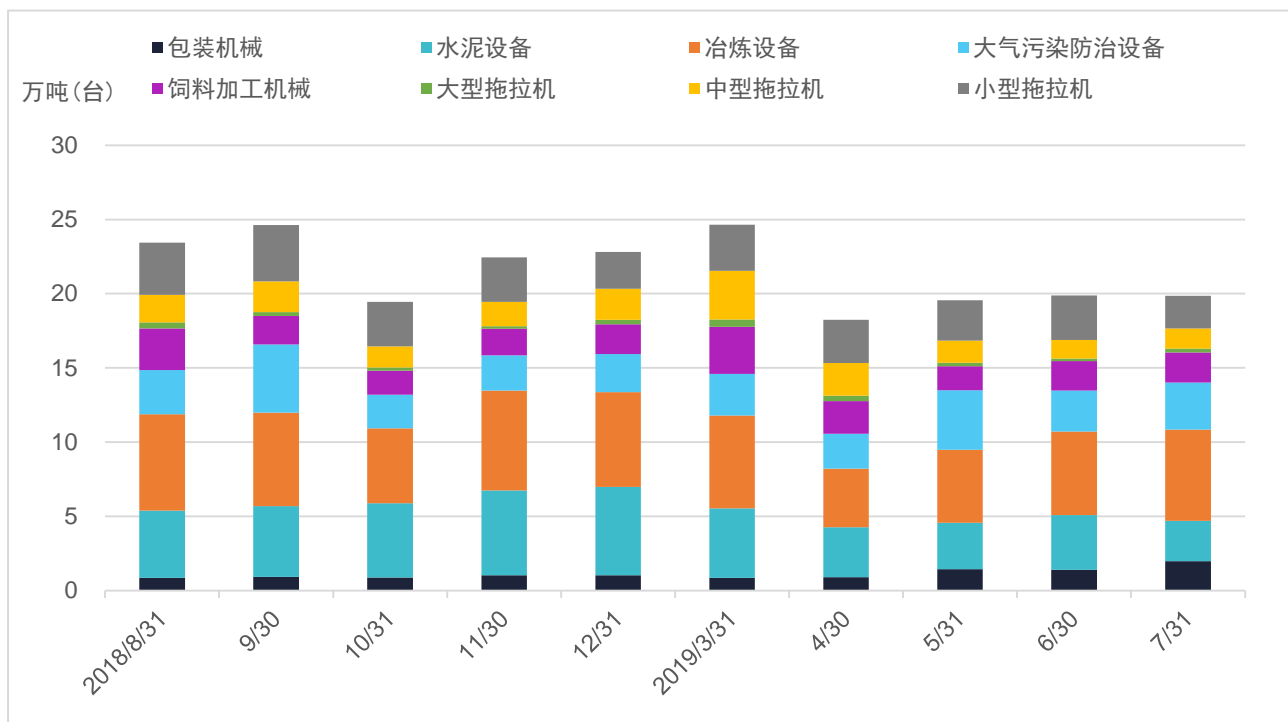
塑料价格持续回暖，涨幅 0.47%。随着生产旺季到来，大量项目启动，需求增多，库存压力减少。

天然橡胶价格上周小幅回落，跌幅 1.28%。九月是割胶期，天然橡胶库存和供应量处于高位，但受央行降准促进流通性和 9 月汽车销售旺季来临的影响，橡胶价格跌幅有限。

上周布伦特原油价格持续震荡，先扬后抑，跌幅 2.85%。紧张的国际贸易局势削弱了原油需求增速的预期，受此影响原油价格未来走势不乐观。

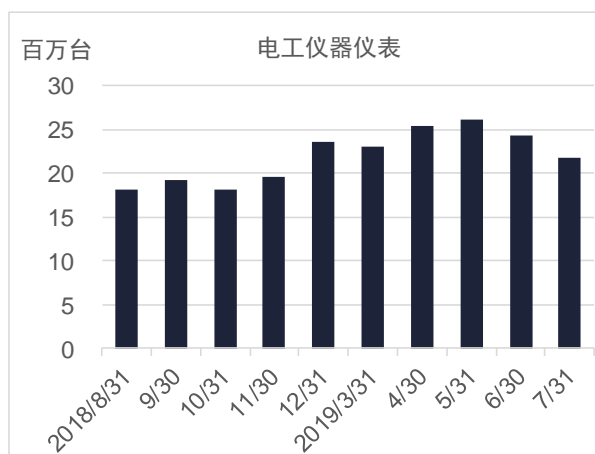
机械设备板块主要产品产量

专用设备

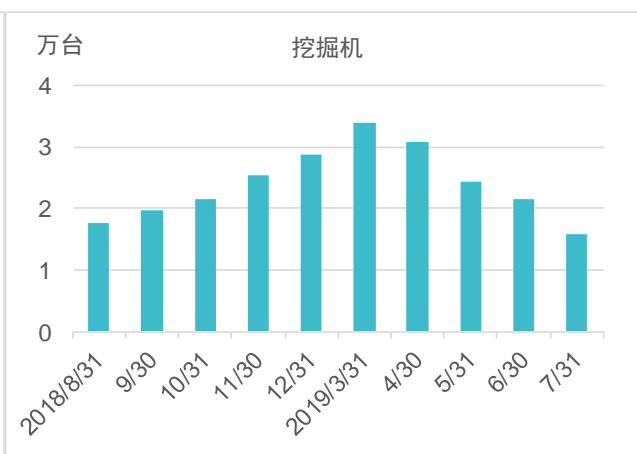


数据来源：China Knowledge 数据库，中国工程机械工业协会

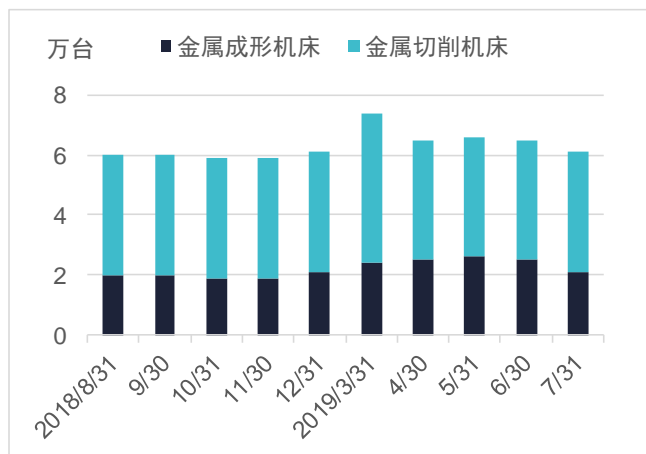
仪器仪表



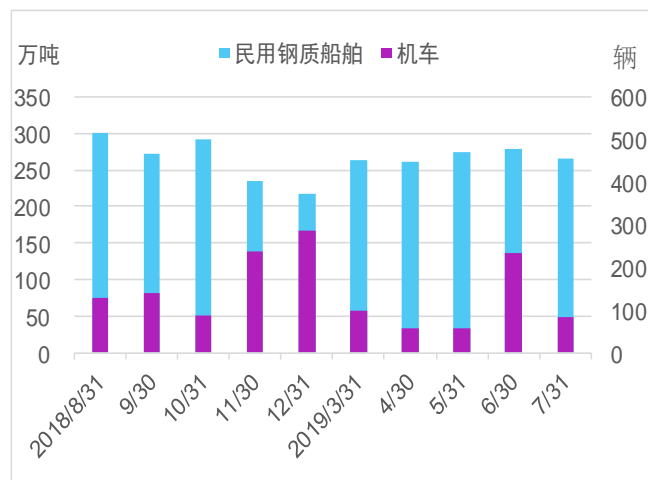
工程机械



普通机械



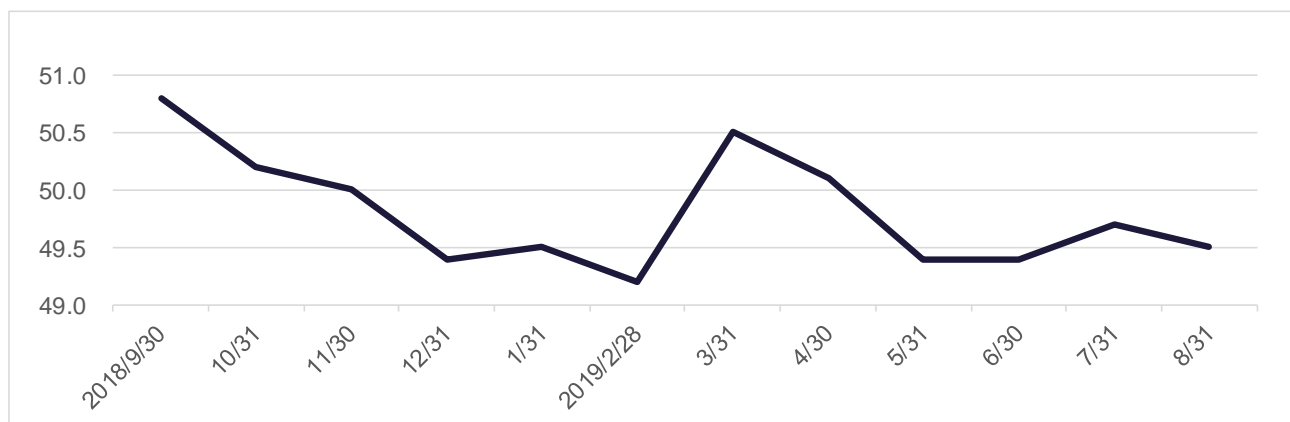
非汽车交运设备



数据来源: China Knowledge 数据库, 中国工程机械工业协会

7月整体上机械设备主要产品产量除包装机械上升,其他产品产量均下降。受7月高温影响和行业淡旺季的影响,部分企业基于行业淡旺季影响的预期进行了休假,因此机械产量较前期有所下滑。

制造业采购经理指数(PMI)



数据来源: China Knowledge 数据库, 国家统计局

注: PMI (订单×30%+生产×25%+雇员×20%+配送×15%+存货×10%) 是国际通行的宏观经济监测体系, 涵盖生产与流通、制造业与非制造业等领域, 对国家经济活动的监测和预测具有重要作用。

8月份中国制造业采购经理指数 (PMI) 为 49.5%, 比上月小幅回落 0.2 个百分点。从分类指数看, 在构成制造业 PMI 的 5 个分类指数中, 生产指数比上月回落 0.2%, 仍高于临界点, 表明制造业生产总体继续保持扩张。新订单指数比上月下降 0.1%, 位于临界点之下, 表明制造业产品订货量有所减少。原材料库存指数比上月下降 0.5%, 位于临界点之下, 表明制造业主要原材料库存量下降。从业人员指数比上月下降 0.2%, 位于临界点之下, 表明制造业企业用工量有所回落。供应商配送时间指数比上月上升 0.2%, 位于临界点之上, 表明制造业原材料供应商交货时间加快。

2019 二季度 QFII 持股机械设备行业排名

排名	证券代码	证券简称	占流通股比例(%)	持仓市值 (百万元人民币)	QFII 属地	持股机构
1	601100	恒立液压	2.2	621.5	德国	德意志银行股份有限公司
2	600835	上海机电	3.3	438.4	新加坡	新加坡政府投资有限公司
3	600761	安徽合力	5.0	356.5	中国香港	香港上海汇丰银行有限公司
4	300450	先导智能	1.1	315.2	新加坡	新加坡政府投资有限公司
5	002353	杰瑞股份	1.4	306.7	澳门	澳门金融管理局
6	300450	先导智能	1.1	305.5	瑞士	瑞士联合银行集团
7	002595	豪迈科技	1.3	216.9	中国香港	香港金融管理局
8	002353	杰瑞股份	0.8	171.8	澳大利亚	国家第一养老金信托公司
9	603338	浙江鼎力	0.7	149.8	澳门	澳门金融管理局
10	600761	安徽合力	2.0	144.8	中国香港	香港金融管理局
11	002459	天业通联	2.3	112.7	中国香港	国泰君安金融控股有限公司
12	002366	台海核电	1.5	70.1	澳大利亚	国家第一养老金信托公司
13	600761	安徽合力	1.0	68.3	英国	首域投资管理(英国)有限公司
14	300724	捷佳伟创	3.1	67.0	瑞士	瑞士联合银行集团
15	601369	陕鼓动力	0.4	43.2	阿联酋	阿布达比投资局
16	002833	弘亚数控	1.8	41.7	挪威	挪威中央银行
17	000816	ST 慧业	0.5	13.7	英国	摩根士丹利公司
18	002490	山东墨龙	0.5	12.0	英国	摩根士丹利公司
19	300445	康斯特	0.5	9.9	瑞士	瑞士联合银行集团
20	603185	上机数控	0.5	6.3	法国	法国兴业银行
21	603289	泰瑞机器	0.5	6.1	瑞士	瑞士联合银行集团
22	000570	苏常柴 A	0.3	6.1	澳大利亚	领航投资澳洲有限公司

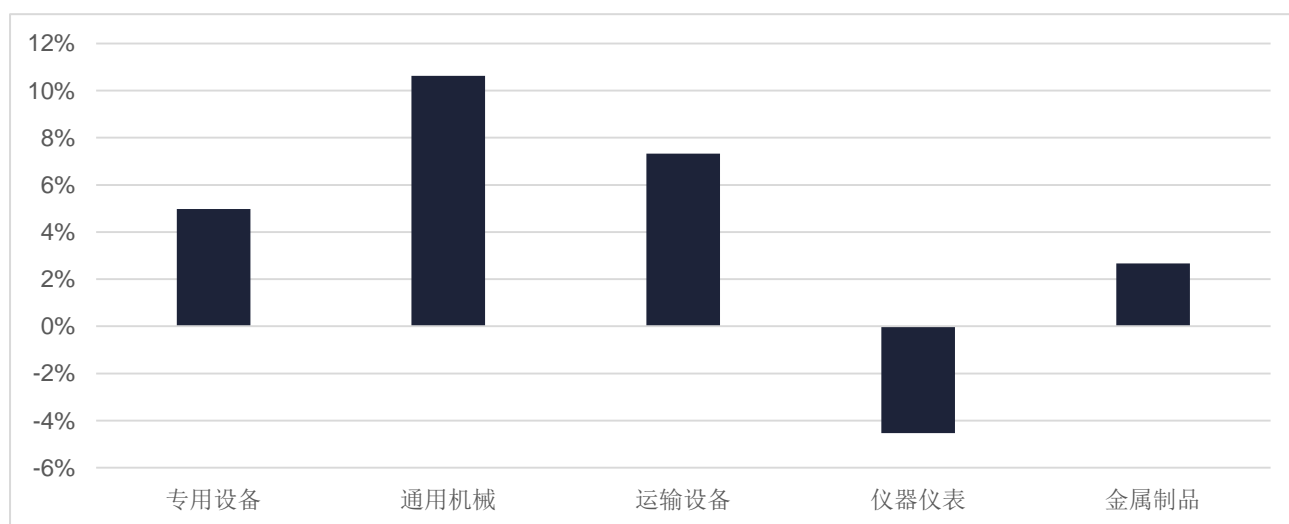
数据来源: China Knowledge 数据库, 外管局

陆股通持仓市值排名

排名	证券代码	证券名称	陆股通持仓市值 (亿元人民币)	市值变动 (%)	占流通股 比例 (%)
1	600031	三一重工	104.2	3.4	8.4
2	601100	恒立液压	28.2	11.4	8.8
3	000157	中联重科	22.9	5.7	6.0
4	002353	杰瑞股份	21.1	0.6	8.2
5	601766	中国中车	19.2	7.3	1.1
6	300450	先导智能	19.1	13.2	6.3
7	000425	徐工机械	18.1	8.0	4.9
8	603338	浙江鼎力	7.6	5.7	3.8
9	002690	美亚光电	6.2	6.3	2.9
10	002366	台海核电	3.6	6.3	4.4
11	002747	埃斯顿	3.0	5.6	3.6
12	000528	柳工	2.3	11.6	2.4
13	000039	中集集团	1.9	6.1	1.2
14	603556	海兴电力	1.7	8.1	5.7
15	300024	机器人	1.6	-4.7	0.7
16	600582	天地科技	1.5	33.3	1.1
17	002595	豪迈科技	1.3	2.2	0.9
18	002444	巨星科技	1.3	9.5	1.0
19	600835	上海机电	1.0	8.7	0.7
20	300349	金卡智能	1.0	-5.5	1.4

数据来源: Chinaknowledge 数据库, 港交所

机械设备细分行业-陆股通持股市值变动 (9.6-9.12)



数据来源: China Knowledge 数据库, 港交所

沪深股机械设备周涨跌幅

排名	证券代码	证券名称	周涨跌幅%	收盘价	排名	证券代码	证券名称	周涨跌幅%	收盘价
1	603338	浙江鼎力	9.2	57.7	18	002747	埃斯顿	9.5	10.0
2	300450	先导智能	6.7	34.2	19	300756	中山金马	9.2	42.6
3	601100	恒立液压	5.1	36.5	20	000821	京山轻机	8.7	7.9
4	002690	美亚光电	4.5	31.7	21	600579	天华院	8.6	11.8
5	601766	中国中车	2.3	7.7	22	300757	罗博特科	8.5	36.1
6	002353	杰瑞股份	2.2	27.0	23	002816	和科达	8.2	19.9
7	000425	徐工机械	1.5	4.7	24	300441	鲍斯股份	8.1	8.4
8	300024	机器人	1.4	15.4	25	000925	众合科技	8.0	7.1
9	600528	中铁工业	1.4	10.9	26	600843	上工申贝	7.8	8.1
10	601608	中信重工	0.7	4.3	27	603789	星光农机	7.8	14.6
11	601106	中国一重	0.3	3.2	28	002192	融捷股份	7.7	18.3
12	000039	中集集团	0.1	10.2	29	603666	亿嘉和	7.6	69.6
13	600031	三一重工	0.0	14.8	30	603318	派思股份	7.5	27.7
14	688001	华兴源创	-0.3	53.4	31	300648	星云股份	7.3	18.8
15	000157	中联重科	-0.7	6.0	32	603611	诺力股份	7.1	16.9
16	688006	杭可科技	-1.4	52.4	33	601038	一拖股份	7.1	8.1
17	688009	中国通号	-2.5	9.7	34	300371	汇中股份	7.0	13.3
18	688012	中微公司	-2.9	73.0	35	300445	康斯特	6.8	14.8
1	603662	柯力传感	23.2	54.0	36	300385	雪浪环境	6.7	13.7
2	000410	*ST 沈机	20.2	6.4	37	300400	劲拓股份	6.7	14.6
3	300480	光力科技	18.9	19.2	38	002639	雪人股份	6.6	10.0
4	002819	东方中科	17.4	22.4	39	603960	克来机电	6.5	29.4
5	603308	应流股份	17.3	12.7	40	300470	日机密封	6.4	28.7
6	300080	易成新能	13.4	6.6	41	603185	上机数控	6.4	28.3
7	300509	新美星	13.3	9.8	42	300370	安控科技	6.4	3.8
8	300464	星徽精密	13.0	9.4	43	000584	哈工智能	6.3	7.6
9	002779	中坚科技	12.9	17.1	44	300488	恒锋工具	6.0	17.5
10	002793	东音股份	12.0	21.5	45	603203	快克股份	6.0	23.7
11	002552	宝鼎科技	11.2	9.5	46	300349	金卡智能	5.9	16.2
12	300471	厚普股份	11.1	10.1	47	603012	创力集团	5.8	12.3
13	002459	天业通联	10.6	13.1	48	002282	博深股份	5.7	9.4
14	002698	博实股份	10.5	10.5	49	300306	远方信息	5.6	11.4
15	300540	深冷股份	10.1	16.5	50	300112	万讯自控	5.5	8.6
16	300554	三超新材	10.1	19.6	51	603985	恒润股份	5.5	17.1
17	002523	天桥起重	10.0	3.7	52	300307	慈星股份	5.5	5.6

数据来源：China Knowledge 数据库，上交所，深交所

注：蓝色区域为市值高于 180 亿人民币的机械设备公司。

排名	证券代码	证券名称	周涨跌幅%	收盘价	排名	证券代码	证券名称	周涨跌幅%	收盘价
53	300097	智云股份	5.4	10.7	88	300499	高澜股份	3.8	12.8
54	002444	巨星科技	5.4	11.9	89	000811	冰轮环境	3.8	7.7
55	000976	华铁股份	5.3	5.5	90	300751	迈为股份	3.8	150.9
56	002532	新界泵业	5.3	6.8	91	002833	弘亚数控	3.8	35.7
57	000570	苏常柴 A	5.3	5.0	92	603028	赛福天	3.7	10.9
58	300515	三德科技	5.2	10.1	93	002366	台海核电	3.6	9.4
59	300257	开山股份	5.1	10.4	94	300173	智慧松德	3.6	4.9
60	603686	龙马环卫	5.0	18.4	95	603699	纽威股份	3.6	12.1
61	002031	巨轮智能	5.0	2.1	96	300171	东富龙	3.6	8.1
62	300415	伊之密	5.0	7.4	97	002480	新筑股份	3.6	4.4
63	603169	兰石重装	4.9	7.5	98	603311	金海环境	3.5	10.3
64	300607	拓斯达	4.8	42.0	99	300720	海川智能	3.5	16.5
65	603337	杰克股份	4.7	21.4	100	002686	亿利达	3.5	6.5
66	002122	*ST 天马	4.7	2.0	101	300512	中亚股份	3.5	12.2
67	300382	斯莱克	4.7	5.8	102	603626	科森科技	3.5	8.1
68	002009	天奇股份	4.6	8.6	103	000856	冀东装备	3.5	11.7
69	603912	佳力图	4.5	14.8	104	300362	天翔环境	3.4	3.6
70	600218	全柴动力	4.3	13.2	105	002757	南兴股份	3.4	18.5
71	600984	建设机械	4.3	8.7	106	300667	必创科技	3.4	33.0
72	002158	汉钟精机	4.2	8.6	107	603331	百达精工	3.4	16.6
73	300259	新天科技	4.2	3.7	108	300278	华昌达	3.3	5.0
74	300222	科大智能	4.2	12.4	109	603278	大业股份	3.3	10.9
75	002483	润邦股份	4.1	4.6	110	300629	新劲刚	3.3	21.9
76	300201	海伦哲	4.1	5.1	111	002960	青鸟消防	3.3	33.9
77	603011	合锻智能	4.1	6.2	112	600582	天地科技	3.3	3.5
78	002957	科瑞技术	4.1	41.1	113	002337	赛象科技	3.3	4.1
79	600243	青海华鼎	4.0	4.4	114	300503	昊志机电	3.2	8.4
80	002529	海源复材	4.0	6.8	115	300275	梅安森	3.2	10.3
81	300430	诚益通	4.0	8.9	116	603277	银都股份	3.2	9.7
82	300442	普丽盛	3.9	15.2	117	002006	精功科技	3.2	4.9
83	300165	天瑞仪器	3.9	5.9	118	300619	金银河	3.1	24.7
84	002857	三晖电气	3.9	14.7	119	603486	科沃斯	3.1	25.5
85	300210	森远股份	3.9	4.3	120	300724	捷佳伟创	3.1	34.3
86	300179	四方达	3.8	5.4	121	600499	科达洁能	3.1	4.4
87	300091	金通灵	3.8	4.4	122	600761	安徽合力	3.0	9.8

数据来源：China Knowledge 数据库，上交所，深交所

排名	证券代码	证券名称	周涨跌幅%	收盘价	排名	证券代码	证券名称	周涨跌幅%	收盘价
123	002645	华宏科技	3.0	9.9	158	300551	古鳌科技	2.2	20.0
124	603321	梅轮电梯	3.0	8.4	159	600444	国机通用	2.2	11.6
125	603187	海容冷链	2.9	37.4	160	002026	山东威达	2.2	5.6
126	300472	新元科技	2.9	14.0	161	300557	理工光科	2.2	29.1
127	000880	潍柴重机	2.9	8.1	162	300084	海默科技	2.2	5.2
128	000680	山推股份	2.9	3.9	163	002691	冀凯股份	2.2	6.7
129	002278	神开股份	2.9	6.3	164	600860	京城股份	2.1	6.3
130	000852	石化机械	2.9	6.8	165	603076	乐惠国际	2.1	24.2
131	002487	大金重工	2.9	4.7	166	002526	山东矿机	2.1	2.4
132	601177	杭齿前进	2.8	11.6	167	600501	航天晨光	2.1	9.7
133	603680	今创集团	2.8	11.3	168	002884	凌霄泵业	2.1	15.2
134	300391	康跃科技	2.8	6.6	169	603029	天鹄股份	2.1	14.7
135	603159	上海亚虹	2.8	12.2	170	300341	麦克奥迪	2.1	5.5
136	002667	鞍重股份	2.7	7.1	171	603901	永创智能	2.0	8.0
137	600526	*ST 菲达	2.7	5.0	172	002438	江苏神通	2.0	8.1
138	600520	文一科技	2.6	12.4	173	300103	达刚路机	2.0	10.3
139	002564	天沃科技	2.6	5.4	174	600841	上柴股份	2.0	7.8
140	300195	长荣股份	2.6	8.2	175	002896	中大力德	2.0	24.9
141	603895	天永智能	2.6	22.5	176	300412	迦南科技	1.9	6.8
142	603757	大元泵业	2.6	15.8	177	002132	恒星科技	1.9	3.1
143	601798	ST 蓝科	2.6	6.7	178	002903	宇环数控	1.9	18.4
144	000816	ST 慧业	2.6	1.6	179	300092	科新机电	1.9	7.4
145	002150	通润装备	2.6	5.6	180	603488	展鹏科技	1.9	8.6
146	300126	锐奇股份	2.6	5.6	181	603969	银龙股份	1.9	4.3
147	002613	北玻股份	2.5	2.9	182	002490	山东墨龙	1.9	4.3
148	300260	新莱应材	2.4	12.8	183	300066	三川智慧	1.9	4.9
149	300007	汉威科技	2.4	14.2	184	002514	宝馨科技	1.9	6.0
150	600481	双良节能	2.3	3.5	185	000528	柳工	1.8	6.6
151	601882	海天精工	2.3	8.4	186	300606	金太阳	1.8	18.0
152	603800	道森股份	2.3	12.8	187	000551	创元科技	1.8	6.9
153	002760	凤形股份	2.3	18.2	188	002774	快意电梯	1.8	8.6
154	000530	大冷股份	2.3	4.5	189	603088	宁波精达	1.8	9.3
155	300486	东杰智能	2.3	13.8	190	600992	贵绳股份	1.7	7.6
156	002633	申科股份	2.3	8.9	191	603656	泰禾光电	1.7	15.8
157	002209	达意隆	2.3	7.2	192	603269	海鸥股份	1.7	14.7

数据来源: China Knowledge 数据库, 上交所, 深交所

排名	证券代码	证券名称	周涨跌幅%	收盘价	排名	证券代码	证券名称	周涨跌幅%	收盘价
193	002509	天广中茂	1.7	1.8	228	002342	巨力索具	0.9	3.4
194	300402	宝色股份	1.7	10.8	229	300549	优德精密	0.8	15.9
195	300410	正业科技	1.6	9.6	230	300154	瑞凌股份	0.8	6.3
196	300145	中金环境	1.6	3.9	231	603356	华菱精工	0.8	12.8
197	603298	杭叉集团	1.6	12.4	232	603500	祥和实业	0.8	13.2
198	603700	宁波水表	1.6	24.7	233	603279	景津环保	0.7	26.0
199	002877	智能自控	1.5	8.7	234	600262	北方股份	0.7	20.8
200	603667	五洲新春	1.5	8.2	235	002651	利君股份	0.6	4.7
201	300594	朗进科技	1.5	36.5	236	300099	精准信息	0.6	8.0
202	002890	弘宇股份	1.5	20.3	237	300786	国林环保	0.6	56.9
203	300351	永贵电器	1.4	9.8	238	002870	香山股份	0.6	22.8
204	002871	伟隆股份	1.4	22.1	239	002073	软控股份	0.6	6.6
205	603638	艾迪精密	1.4	26.6	240	600172	黄河旋风	0.6	3.4
206	601002	晋亿实业	1.4	6.5	241	600558	大西洋	0.6	3.4
207	000008	神州高铁	1.4	3.7	242	002559	亚威股份	0.5	5.8
208	000837	秦川机床	1.4	4.5	243	603131	上海沪工	0.4	16.1
209	300776	帝尔激光	1.4	137.8	244	300004	南风股份	0.4	4.8
210	300281	金明精机	1.3	6.0	245	300416	苏试试验	0.4	20.9
211	600545	卓郎智能	1.3	6.9	246	300457	赢合科技	0.4	24.9
212	002943	宇晶股份	1.3	30.9	247	002338	奥普光电	0.4	14.1
213	300228	富瑞特装	1.3	5.6	248	002204	大连重工	0.3	3.6
214	603339	四方科技	1.3	15.4	249	300411	金盾股份	0.2	8.1
215	600302	标准股份	1.2	4.9	250	300553	集智股份	0.2	40.1
216	002272	川润股份	1.2	5.0	251	300354	东华测试	0.2	13.8
217	002685	华东重机	1.2	5.2	252	002347	泰尔股份	0.2	4.8
218	600495	晋西车轴	1.1	4.5	253	300780	德恩精工	0.2	24.4
219	600320	振华重工	1.1	3.6	254	603111	康尼机电	0.2	5.4
220	002164	宁波东力	1.1	4.5	255	603283	赛腾股份	0.1	23.9
221	300669	沪宁股份	1.1	23.5	256	000901	航天科技	0.1	13.0
222	600560	金自天正	1.1	9.3	257	002595	豪迈科技	0.0	19.4
223	000777	中核科技	1.0	13.8	258	600169	太原重工	0.0	2.6
224	002097	山河智能	1.0	6.1	259	002021	*ST 中捷	0.0	1.7
225	603966	法兰泰克	1.0	10.5	260	300276	三丰智能	-0.1	10.0
226	601369	陕鼓动力	0.9	6.6	261	002722	金轮股份	-0.1	14.9
227	002598	山东章鼓	0.9	6.8	262	300421	力星股份	-0.1	7.4

数据来源: China Knowledge 数据库, 上交所, 深交所

排名	证券代码	证券名称	周涨跌幅%	收盘价	排名	证券代码	证券名称	周涨跌幅%	收盘价
263	002520	日发精机	-0.1	7.3	294	603915	国茂股份	-1.5	16.6
264	603315	福鞍股份	-0.2	11.8	295	300064	豫金刚石	-1.5	3.9
265	601028	玉龙股份	-0.2	4.7	296	300193	佳士科技	-1.7	9.2
266	603956	威派格	-0.2	18.6	297	002796	世嘉科技	-1.8	43.4
267	600835	上海机电	-0.2	17.9	298	603855	华荣股份	-1.9	9.0
268	600592	龙溪股份	-0.3	17.9	299	002367	康力电梯	-1.9	8.3
269	002849	威星智能	-0.4	15.4	300	300345	红宇新材	-2.0	8.0
270	002931	锋龙股份	-0.4	28.1	301	002430	杭氧股份	-2.0	14.4
271	603036	如通股份	-0.4	12.6	302	002111	威海广泰	-2.0	15.4
272	603090	宏盛股份	-0.4	16.4	303	300114	中航电测	-2.2	12.9
273	002843	泰嘉股份	-0.5	8.6	304	600815	*ST厦工	-2.2	3.1
274	603556	海兴电力	-0.5	18.2	305	300572	安车检测	-2.2	55.3
275	002795	永和智控	-0.5	13.9	306	002046	轴研科技	-2.3	8.2
276	002786	银宝山新	-0.5	7.6	307	002248	华东数控	-2.3	8.4
277	300095	华伍股份	-0.6	6.5	308	688033	天宜上佳	-2.7	40.0
278	600388	龙净环保	-0.6	10.9	309	002689	远大智能	-2.8	4.5
279	300420	五洋停车	-0.7	7.4	310	688003	天准科技	-2.9	45.5
280	300718	长盛轴承	-0.7	19.1	311	300161	华中数控	-3.1	16.4
281	603617	君禾股份	-0.8	15.3	312	002837	英维克	-3.3	20.6
282	002535	林州重机	-0.9	3.5	313	688015	交控科技	-3.7	44.1
283	002730	电光科技	-0.9	8.5	314	688028	沃尔德	-4.4	109.0
284	300293	蓝英装备	-0.9	8.4	315	688333	铂力特	-4.9	68.3
285	603289	泰瑞机器	-1.0	11.1	316	002426	胜利精密	-4.9	2.9
286	600375	华菱星马	-1.1	5.2	317	688022	瀚川智能	-5.0	60.2
287	600894	广日股份	-1.2	8.4	318	603690	至纯科技	-5.2	24.2
288	300461	田中精机	-1.2	19.7	319	300604	长川科技	-5.5	24.5
289	300521	爱司凯	-1.3	11.0	320	300435	中泰股份	-5.7	13.2
290	300417	南华仪器	-1.3	47.8	321	600421	*ST仰帆	-7.7	7.0
291	300151	昌红科技	-1.3	9.1	322	000595	宝塔实业	-9.3	4.2
292	300483	沃施股份	-1.3	41.4	323	300700	岱勒新材	-11.3	25.9
293	300567	精测电子	-1.5	50.9					

数据来源：China Knowledge 数据库，上交所，深交所

港股机械设备周涨跌幅

排名	证券代码	证券名称	周涨跌幅%	收盘价	排名	证券代码	证券名称	周涨跌幅%	收盘价
1	01882	海天国际	12.7	16.4	17	01786	铁建装备	4.4	1.4
2	00631	三一国际	7.9	3.4	18	00038	第一拖拉机股份	4.3	1.7
3	00586	海螺创业	7.5	28.1	19	00118	大同机械	3.2	0.3
4	02382	舜宇光学科技	7.1	116.4	20	00838	亿和控股	3.1	0.7
5	00868	信义玻璃	4.9	8.2	21	02345	上海集优	2.5	0.8
6	01766	中国中车	3.7	5.6	22	00365	紫光控股	2.4	1.7
7	03898	中车时代电气	1.6	31.7	23	01673	华章科技	2.1	3.5
8	03808	中国重汽	-0.5	12.0	24	01165	顺风清洁能源	2.0	0.2
9	02039	中集集团	-1.9	7.1	25	08142	德利机械	1.8	0.3
1	08152	明梁控股	32.2	0.1	26	00213	NATIONAL ELEC H	1.7	1.2
2	01002	威铨国际	17.5	0.2	27	02788	精熙国际	1.2	0.8
3	01157	中联重科	17.1	5.6	28	01660	兆邦基地产	0.6	7.8
4	01639	安捷利实业	16.8	1.2	29	00716	胜狮货柜	0.0	0.9
5	08601	宝燧控股	15.5	0.3	30	01318	格菱控股	0.0	0.6
6	01301	德基科技控股	13.2	1.6	31	00679	亚洲联网科技	0.0	1.6
7	03393	威胜控股	12.8	3.2	32	03823	德普科技	0.0	0.1
8	01289	盛力达科技	11.0	1.3	33	08612	维亮控股	0.0	0.7
9	00641	中国恒天立信国际	9.6	0.6	34	00387	力丰(集团)	0.0	1.0
10	00822	嘉瑞国际	7.6	0.4	35	01213	万保刚集团	0.0	1.2
11	03339	中国龙工	7.5	2.0	36	01322	创达科技控股	0.0	0.2
12	00031	航天控股	7.1	0.5	37	00651	中海重工	0.0	0.0
13	01101	华荣能源	6.8	0.1	38	01536	煜荣集团	0.0	0.3
14	00469	凯普松国际	5.6	0.5	39	08115	上海青浦消防	0.0	0.5
15	00161	中航国际控股	5.3	4.5	40	00564	郑煤机	-0.5	3.6
16	00840	天业节水	4.8	0.3	41	08151	宝申控股	-0.6	0.2

数据来源：China Knowledge 数据库，港交所

注：蓝色区域为市值为高于 100 亿港元的机械设备公司

排名	证券代码	证券名称	周涨跌幅%	收盘价	排名	证券代码	证券名称	周涨跌幅%	收盘价
42	00096	YUSE I	-0.7	1.4	54	00567	大昌微线集团	-4.8	0.2
43	00255	龙记集团	-0.8	2.5	55	00445	中集天达	-4.8	0.2
44	01596	翼辰实业	-1.0	3.0	56	00558	力劲科技	-5.0	0.6
45	00057	震雄集团	-1.0	2.9	57	01651	津上机床中国	-5.3	6.3
46	01020	赛伯乐国际控股	-1.1	0.2	58	03628	仁恒实业控股	-7.4	0.2
47	02283	东江集团控股	-1.1	3.5	59	01159	星光文化	-8.6	1.9
48	01991	大洋集团	-1.2	0.4	60	00532	WKK INTL (HOLD)	-8.8	0.7
49	00515	达进东方照明	-2.1	0.0	61	02323	港桥金融	-8.9	0.5
50	03816	KFM 金德	-2.6	0.4	62	08511	ZC TECH GP	-9.6	0.2
51	01341	昊天国际建投	-3.2	0.3	63	00929	国际精密	-12.1	0.8
52	02398	友佳国际	-3.4	0.9	64	00936	鹏程亚洲	-12.9	0.6
53	02346	星宇控股	-3.8	1.5	65	00505	欢悦互娱	-13.8	0.5

数据来源: China Knowledge 数据库, 港交所

附录:细分行业成分股

通用机械							
000410	*ST 沈机	002633	申科股份	300257	开山股份	600841	上柴股份
000530	大冷股份	002639	雪人股份	300260	新莱应材	601002	晋亿实业
000570	苏常柴 A	002685	华东重机	300278	华昌达	601100	恒立液压
000595	宝塔实业	002686	亿利达	300345	红宇新材	601177	杭齿前进
000777	中核科技	002747	埃斯顿	300391	康跃科技	601369	陕鼓动力
000811	冰轮环境	002760	凤形股份	300400	劲拓股份	601882	海天精工
000816	ST 慧业	002793	东音股份	300420	五洋停车	603088	宁波精达
000837	秦川机床	002795	永和智控	300421	力星股份	603090	宏盛股份
000880	潍柴重机	002871	伟隆股份	300430	诚益通	603131	上海沪工
002026	山东威达	002877	智能自控	300435	中泰股份	603187	海容冷链
002046	轴研科技	002884	凌霄泵业	300441	鲍斯股份	603269	海鸥股份
002122	*ST 天马	002896	中大力德	300464	星徽精密	603277	银都股份
002158	汉钟精机	002903	宇环数控	300470	日机密封	603308	应流股份
002164	宁波东力	002931	锋龙股份	300488	恒锋工具	603315	福鞍股份
002248	华东数控	002943	宇晶股份	300503	昊志机电	603331	百达精工
002272	川润股份	300024	机器人	300554	三超新材	603339	四方科技
002282	博深股份	300064	豫金刚石	300606	金太阳	603486	科沃斯
002347	泰尔股份	300080	易成新能	300607	拓斯达	603617	君禾股份
002426	胜利精密	300091	金通灵	300629	新劲刚	603666	亿嘉和
002438	江苏神通	300092	科新机电	300700	岱勒新材	603667	五洲新春
002444	巨星科技	300095	华伍股份	300718	长盛轴承	603699	纽威股份
002480	新筑股份	300126	锐奇股份	300780	德恩精工	603757	大元泵业
002514	宝馨科技	300145	中金环境	600172	黄河旋风	603915	国茂股份
002520	日发精机	300154	瑞凌股份	600218	全柴动力	603985	恒润股份
002532	新界泵业	300161	华中数控	600243	青海华鼎	688003	天准科技
002552	宝鼎科技	300179	四方达	600421	*ST 仰帆	688028	沃尔德
002559	亚威股份	300193	佳士科技	600481	双良节能	688333	铂力特
002598	山东章鼓	300222	科大智能	600592	龙溪股份		

仪器仪表							
000901	航天科技	300114	中航电测	300371	汇中股份	300567	精测电子
002338	奥普光电	300165	天瑞仪器	300410	正业科技	300572	安车检测
002819	东方中科	300259	新天科技	300416	苏试试验	300648	星云股份
002849	威星智能	300306	远方信息	300417	南华仪器	300667	必创科技
002857	三晖电气	300341	麦克奥迪	300445	康斯特	300720	海川智能
002870	香山股份	300349	金卡智能	300515	三德科技	603556	海兴电力
300007	汉威科技	300354	东华测试	300553	集智股份	603662	柯力传感
300066	三川智慧	300370	安控科技	300557	理工光科	603700	宁波水表
300112	万讯自控						

专用设备

000157	中联重科	002698	博实股份	300480	光力科技	601106	中国一重
000425	徐工机械	002722	金轮股份	300483	沃施股份	601608	中信重工
000528	柳工	002730	电光科技	300486	东杰智能	601798	ST 蓝科
000551	创元科技	002757	南兴股份	300499	高澜股份	603011	合锻智能
000584	哈工智能	002774	快意电梯	300509	新美星	603012	创力集团
000680	山推股份	002779	中坚科技	300512	中亚股份	603029	天鹅股份
000821	京山轻机	002786	银宝山新	300521	爱司凯	603036	如通股份
000852	石化机械	002796	世嘉科技	300540	深冷股份	603076	乐惠国际
000856	冀东装备	002816	和科达	300549	优德精密	603159	上海亚虹
002006	精功科技	002833	弘亚数控	300551	古鳌科技	603169	兰石重装
002009	天奇股份	002837	英维克	300604	长川科技	603185	上机数控
002021	*ST 中捷	002890	弘宇股份	300619	金银河	603203	快克股份
002031	巨轮智能	002957	科瑞技术	300669	沪宁股份	603279	景津环保
002073	软控股份	002960	青鸟消防	300724	捷佳伟创	603283	赛腾股份
002097	山河智能	300004	南风股份	300751	迈为股份	603289	泰瑞机器
002111	威海广泰	300084	海默科技	300756	中山金马	603298	杭叉集团
002192	融捷股份	300097	智云股份	300757	罗博特科	603311	金海环境
002204	大连重工	300099	精准信息	300776	帝尔激光	603318	派思股份
002209	达意隆	300103	达刚路机	300786	国林环保	603321	梅轮电梯
002278	神开股份	300151	昌红科技	600031	三一重工	603337	杰克股份
002337	赛象科技	300171	东富龙	600169	太原重工	603338	浙江鼎力
002353	杰瑞股份	300173	智慧松德	600262	北方股份	603356	华菱精工
002366	台海核电	300195	长荣股份	600302	标准股份	603488	展鹏科技
002367	康力电梯	300201	海伦哲	600320	振华重工	603611	诺力股份
002430	杭氧股份	300210	森远股份	600375	华菱星马	603638	艾迪精密
002459	天业通联	300275	梅安森	600388	龙净环保	603656	泰禾光电
002483	润邦股份	300276	三丰智能	600444	国机通用	603686	龙马环卫
002490	山东墨龙	300281	金明精机	600499	科达洁能	603690	至纯科技
002509	天广中茂	300293	蓝英装备	600501	航天晨光	603789	星光农机
002523	天桥起重	300307	慈星股份	600520	文一科技	603800	道森股份
002526	山东矿机	300362	天翔环境	600526	*ST 菲达	603855	华荣股份
002529	海源复材	300382	斯莱克	600545	卓郎智能	603895	天永智能
002535	林州重机	300385	雪浪环境	600560	金自天正	603901	永创智能
002564	天沃科技	300411	金盾股份	600579	天华院	603912	佳力图
002595	豪迈科技	300412	迦南科技	600582	天地科技	603956	威派格
002613	北玻股份	300415	伊之密	600761	安徽合力	603960	克来机电
002645	华宏科技	300442	普丽盛	600815	*ST 厦工	603966	法兰泰克
002651	利君股份	300450	先导智能	600835	上海机电	688001	华兴源创
002667	鞍重股份	300457	赢合科技	600843	上工申贝	688006	杭可科技
002689	远大智能	300461	田中精机	600894	广日股份	688012	中微公司
002690	美亚光电	300471	厚普股份	600984	建设机械	688022	瀚川智能
002691	冀凯股份	300472	新元科技	601038	一拖股份		

金属制品

000039	中集集团	002487	大金重工	600558	大西洋	603028	赛福天
002132	恒星科技	002843	泰嘉股份	600860	京城股份	603278	大业股份
002150	通润装备	300228	富瑞特装	600992	贵绳股份	603626	科森科技
002342	巨力索具	300402	宝色股份	601028	玉龙股份	603969	银龙股份

运输设备

000008	神州高铁	300594	朗进科技	603111	康尼机电	688015	交控科技
000925	众合科技	600495	晋西车轴	603500	祥和实业	688033	天宜上佳
000976	华铁股份	600528	中铁工业	603680	今创集团		
300351	永贵电器	601766	中国中车	688009	中国通号		

风险提示及免责声明

本报告由中盛在线私人有限公司（以下简称“中盛”）证券分析师撰写并向特定客户发布。

本报告发布的特定客户包括：1) 基金、保险、QFII、QDII 等能够充分理解证券研究报告，具备专业信息处理能力的中盛的机构客户；2) 中盛的证券投资顾问服务团队，其可参考使用本报告。中盛的证券投资顾问服务团队可能以本报告为基础，整合形成证券投资顾问服务建议或产品，提供给接受其证券投资顾问服务的客户。中盛的个人客户从任何外部渠道获得本报告的，不应直接依据所获得的研究报告作出投资决策；需充分咨询证券投资顾问意见，独立作出投资决策。中盛不承担由此产生的任何责任及损失等。

本报告内含保密信息，仅供收件人使用。阁下作为收件人，不得出于任何目的直接或间接复制、派发或转发此报告全部或部分内容予任何其他人，或将此报告全部或部分内容发表。如发现本研究报告被私自刊载或转发的，中盛将及时采取维权措施，追究有关媒体或者机构的责任。所有本报告内使用的商标、服务标记及标记均为中盛或其附属及关联公司的商标、服务标记、注册商标或注册服务标记。

本报告及其所载的任何信息、材料或内容只提供给阁下作参考之用，并未考虑到任何特别的投资目的、财务状况或特殊需要，不能成为或被视为出售或购买或认购证券或其它金融票据的要约或邀请，亦不构成任何合约或承诺的基础。中盛不能确保本报告中提及的投资产品适合任何特定投资者。本报告的内容不构成对任何人的投资建议，阁下不会因为收到本报告而成为中盛的客户。阁下收到或阅读本报告须在承诺购买任何报告中所指之投资产品之前，就该投资产品的适合性，包括阁下的特殊投资目的、财务状况及其特别需要寻求阁下相关投资顾问的意见。尽管本报告所载资料的来源及观点都是中盛及其证券分析师从相信可靠的来源取得或达到，但撰写本报告的证券分析师或中盛的任何成员及其董事、高管、员工或其他任何个人（包括其关联方）都不能保证它们的准确性或完整性。除非法律或规则规定必须承担的责任外，中盛任何成员不对使用本报告的材料而引致的损失负任何责任。本报告对其中所包含的或讨论的信息或意见的准确性、完整性或公平性不作任何明示或暗示的声明或保证。阁下不应单纯依靠本报告而取代个人的独立判断。本报告仅反映证券分析师在撰写本报告时的设想、见解及分析方法。中盛成员可发布其它与本报告所载资料不一致及有不同结论的报告，亦有可能采取与本报告观点不同的投资策略。为免生疑问，本报告所载的观点并不代表中盛成员的立场。

本报告可能附载其它网站的地址或超级链接。对于本报告可能涉及到中盛本身网站以外的资料，中盛未有参阅有关网站，也不对它们的内容负责。提供这些地址或超级链接（包括连接到中盛网站的地址及超级链接）的目的，纯粹为了阁下的方便及参考，连结网站的内容不构成本报告的任何部份。阁下须承担浏览这些网站的风险。本报告所载的资料、意见及推测仅基于现状，不构成任何保证，可随时更改，毋须提前通知。本报告不构成投资、法律、会计或税务建议或保证任何投资或策略适用于阁下个别情况。本报告不能作为阁下私人投资的建议。过往的表现不能被视作将来表现的指示或保证，也不能代表或对将来表现做出任何明示或暗示的保障。本报告所载的资料、意见及预测只是反映证券分析师在本报告所载日期的判断，可随时更改。本报告中涉及证券或金融工具的价格、价值及收入可能出现上升或下跌。部分投资可能不会轻易变现，可能在出售或变现投资时存在难度。同样，阁下获得有关投资的价值或风险的可靠信息也存在困难。本报告中包含或涉及的投资及服务可能未必适合阁下。如上所述，阁下须在做出任何投资决策之前，包括买卖本报告涉及的任何证券，寻求阁下相关投资顾问的意见。

中盛及其附属及关联公司版权所有。保留一切权利。