



建筑装饰

联讯建筑 8 月 FAI 点评：基建投资回升，地产投资韧性强，需求端不弱建议关注基建链估值修复机会

2019 年 08 月 14 日

事项：

增持(维持)

分析师：刘萍

执业编号：S0300517100001

电话：0755-83331495

邮箱：liuping_bf@lxsec.com

相关研究

《建筑装饰行业报告_【联讯建筑 6 月 FAI 点评】基建回升力度偏弱，地产投资继续回落》
2019-07-16

《建筑装饰行业报告_【联讯建筑建材周观点】基建回升力度偏弱，水泥区域分化明显》
2019-07-21

《建筑装饰行业报告_【联讯建筑建材周观点】关注中报超预期的东方雨虹和装配式内装龙头亚厦股份》
2019-08-11

2019 年 1—7 月份，全国固定资产投资（不含农户）348892 亿元，同比增长 5.7%，增速比 1—6 月份回落 0.1 个百分点。从环比速度看，7 月份固定资产投资（不含农户）增长 0.43%。其中，民间固定资产投资 210267 亿元，同比增长 5.4%，增速比 1—6 月份回落 0.3 个百分点。

评论：

◆ 基建投资回升明显，制造业投资回落较大拖累 FAI

分行业来看，基建、地产、制造业投资增速分别为 4.2%、10.5%、2.6%，环比分别回升 0.4、-0.1 和 -0.7 个百分点，8 月基建投资回升明显，地产投资小幅回落，制造业投资回落显著拖累整体投资增速。

◆ 基建细分领域中，道路投资回升、铁路投资回落、生态环保表现继续靓丽

1-8 月广义基建(包含电力热力和水)基建投资增速 3.19%，环比回升 0.3 个百分点；而新口径基建投资增速 4.2%，环比回升 0.4 个百分点；

从当月值来看，8 月当月广义基建投资增速 4.91%，增速较 7 月回升 2.21 个百分点，而狭义基建投资增速 6.71%，较 7 月回升 4.45 个百分点；

从分项数据看，1-8 月电力、热力、燃气及水生产和供应业增速为 0.40%，增速较前 7 月回升 0.4 个百分点；分项来看，电力热力投资增速 -6.3%，燃气投资增速 13.7%，增速环比分别回升 0.9 和 -6.9 个百分点；

交运仓储和邮政业，投资同比增长 5.5%，增速环比回升 0.9 个百分点，其中道路运输业投资增速 7.7%，增速环比回升 10.9 个百分点，铁路投资增速 11.0%，增速回落 1.7 个百分点；

水利环境和公共设施业投资同比增长 2.4%，增速环比回落 0.2 个百分点，从分项数据来看，水利、环保、公共设施业投资增速分别为 0.7%、42.2%和 0.1%，环比分别回升 1.0、1.2、-0.4 个百分点，生态环保是补短板的重要领域，是本次稳基建的重点方向，生态环保投资持续高增长。

本月基建投资增速回升符合预期，前 7 月基建投资力度偏弱，但从 6 月份开始，我们关注到政策面开始出现一定的 6-8 月，专项债发行约 1.1 万亿，且 6 月出台政策专项债发行可用于资本金的政策，9 月国常会再次提出基建要“尽快形成实物工作量”，显示前期政策开始显现效果。

◆ 房地产投资增速继续回落，但表现出较强的韧性

1-8 月房地产投资增速比 1-7 月份回落 0.1 个百分点，其中，住宅投资 53466 亿元，增长 15.1%，增速回落 0.7 个百分点。住宅投资占房地产开发投资的比重为 73.4%。从当月值来看，7 月房地产开发投资增速为 8.49%，较 6 月回落 1.6 个百分点；



1-8 月房地产施工面积、新开工面积和竣工面积增速分别为 8.8%、8.9%、-10.0%，增速环比分别回落 0.2、0.6 和收窄 1.3 个百分点；

从单月值来看，8 月房地产施工面积、新开工面积和竣工面积增速分别-0.6%、4.9% 和 2.8%；

1—8 月份，商品房销售面积 101849 万平方米，同比下降 0.6%，降幅比 1—7 月份收窄 0.7 个百分点。商品房销售额 95373 亿元，增长 6.7%，增速加快 0.5 个百分点。

从 8 月单月来看，8 月商品房销售面积同比增长 4.7%，销售额同比增长 10.5%，增速环比回升 3.5 和 0.3 个百分点

房地产投资增速回落符合预期，我们认为受土地购置费影响，后续房地产投资增速将继续回落，但我们并不认为今年真实需求会变差，新开工持续保持增长，建安工程投资增速持续回升，竣工端也在好转，今年的房地产建安工程投资将显著好于去年。

◇ 建材周观点——重点推荐政策面趋暖的基建链及盈利迎来改善的玻璃

告别淡季迎来金九银十，本周水泥价格以涨为主，华东、华北、中南地区 PO42.5 水泥平均价周涨幅分别为 4.3、1.4、10 元/吨，西南地区 PO42.5 水泥平均价周跌幅为 7.3 元/吨，其余地区平稳。

上周全国主要城市浮法玻璃现货均价 1561.52 元/吨，环比上升 13.7 元/吨，纯碱价格为 1744 元/吨，环比不变；

从 7 月数据来看，基建投资弱于预期，显示地方政府目前加杠杆无论是动力还是能力均不足，而房地产投资表现出较强韧性，原因还是我们之前分拆的主要在于房地产建安工程投资近几年并不是特别好，所以也难特别坏，我们依然判断全年地产端需求好于 18 年，水泥股今年量价齐升；

今年以来压制水泥股股价表现的主要因素还是政策的反复，目前经济下行压力较大，政策托底基建意图明显，且水泥迎来旺季，提价范围将逐步扩大，目前主要上市公司对应 19 年 PE 仅 6 倍，19 年重点水泥公司量价齐升，业绩确定性强，目前淡季接近尾声，随着旺季来临，水泥价格有望上行，依然建议重点推荐龙头海螺水泥、华新水泥、冀东水泥，其余建议关注天山股份等。

随着唐山和沙河地区玻璃环保限产以及需求端地产竣工端好转，玻璃有望在 Q3 迎来盈利环比改善，价格重点推荐业绩弹性好的旗滨集团。

长期来看，建材行业向龙头集中的趋势没有变化，而短期来看，龙头企业估值依然位于历史低位，继续重点推荐中报超预期的东方雨虹。

◇ 建筑周观点——基建央企估值有修复空间

房建链条来看，长期来看，依靠技术进步实现人的替代是行业发展的方向，随着精装修房渗透率提升，装配式建筑迎来快速发展，装配式内装有望兴起，亚厦股份在产品、材料、制造等方面均处于领先地位，重点推荐。

8 月基建投资升，显示前期基建鼓励政策开始显现效果，但力度依然偏弱，我们认为后续政策有加码可能，目前板块大幅跑输指数，估值位于历史低位，基建企业有估值修复的空间，继续重点推荐收入增长确定，市场份额提升的建筑业核心资产基建央企中国铁建、中国中铁、中国交建和中国建筑。



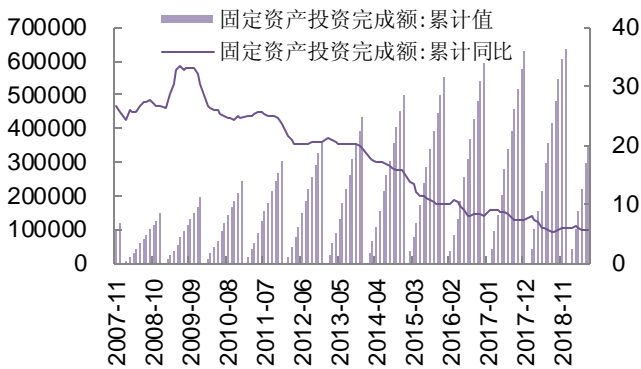
◇ 风险提示

- 环保政策变化；产品价格大幅下跌；
- 基建投资增速持续下滑；
- PPP 推进不及预期；



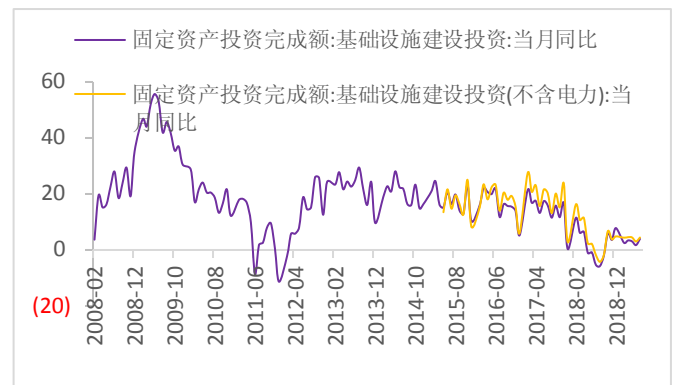
固定资产投资主要数据

图表1: FAI 增速 (%)



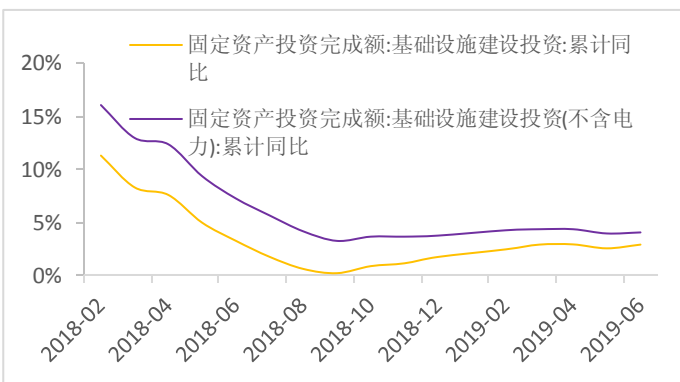
资料来源: wind, 联讯证券

图表2: 基建投资增速 (%)



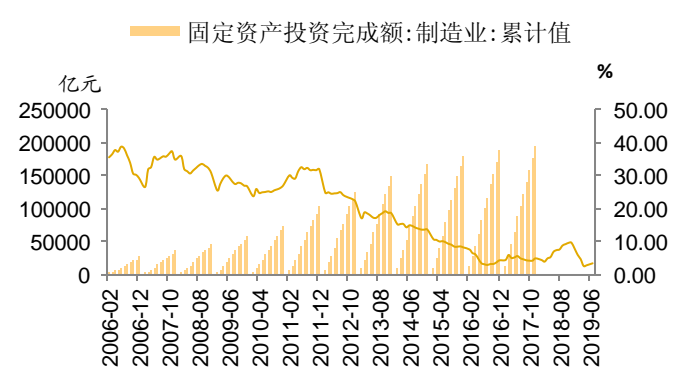
资料来源: wind, 联讯证券

图表3: 基建投资增速 (老口径%)



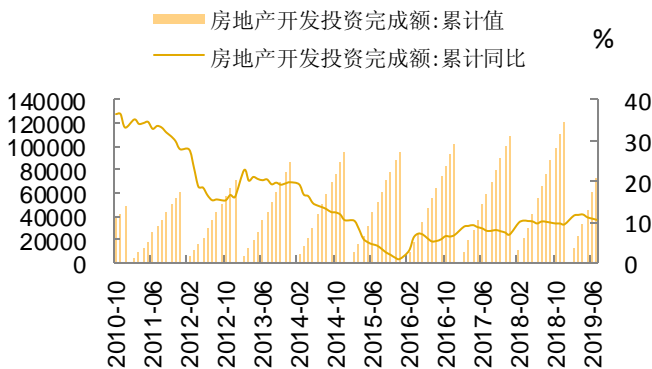
资料来源: wind, 联讯证券

图表4: 制造业投资增速 (%)



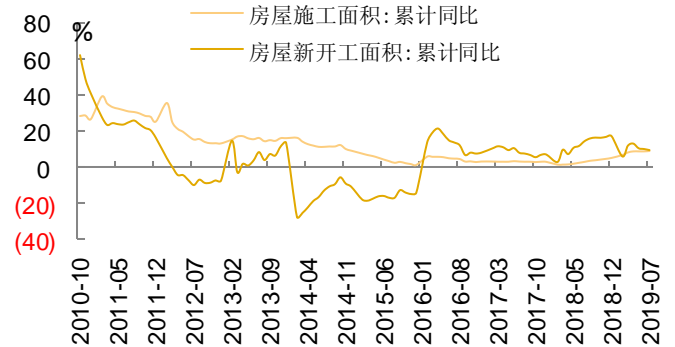
资料来源: wind, 联讯证券

图表5: 房地产投资增速 (%)



资料来源: wind, 联讯证券

图表6: 房地产新开工和施工增速



资料来源: wind, 联讯证券



分析师简介

刘萍，西安交通大学硕士，2017年10月加入联讯证券研究院，现任建筑建材行业首席分析师。证书编号：S0300517100001。

研究院销售团队

北京	王爽	010-66235719	18810181193	wangshuang@lxsec.com
上海	徐佳琳	021-51782249	13795367644	xujialin@lxsec.com

分析师声明

作者具有中国证券业协会授予的证券投资咨询执业资格或相当的专业胜任能力，保证报告所采用的数据均来自合规渠道，分析逻辑基于作者的职业理解，本报告清晰准确地反映了作者的研究观点，力求独立、客观和公正，结论不受任何第三方的授意或影响，特此声明。

与公司有关的信息披露

联讯证券具备证券投资咨询业务资格，经营证券业务许可证编号：10485001。

本公司在知晓范围内履行披露义务。

股票投资评级说明

投资评级分为股票投资评级和行业投资评级。

股票投资评级标准

报告发布日后的12个月内公司股价的涨跌幅度相对同期沪深300指数的涨跌幅为基准，投资建议的评级标准为：

买入：相对大盘涨幅大于10%；

增持：相对大盘涨幅在5%~10%之间；

持有：相对大盘涨幅在-5%~5%之间；

减持：相对大盘涨幅小于-5%。

行业投资评级标准

报告发布日后的12个月内行业股票指数的涨跌幅度相对同期沪深300指数的涨跌幅为基准，投资建议的评级标准为：

增持：我们预计未来报告期内，行业整体回报高于基准指数5%以上；

中性：我们预计未来报告期内，行业整体回报介于基准指数-5%与5%之间；

减持：我们预计未来报告期内，行业整体回报低于基准指数5%以下。



免责声明

本报告由联讯证券股份有限公司（以下简称“联讯证券”）提供，旨在派发给本公司客户使用。未经联讯证券事先书面同意，不得以任何方式复印、传送或出版作任何用途。合法取得本报告的途径为本公司网站及本公司授权的渠道，非通过以上渠道获得的报告均为非法，我公司不承担任何法律责任。

本报告基于联讯证券认为可靠的公开信息和资料，但我们对这些信息的准确性和完整性均不作任何保证，也不保证所包含的信息和建议不会发生任何变更。联讯证券可随时更改报告中的内容、意见和预测，且并不承诺提供任何有关变更的通知。本公司力求报告内容的客观、公正，但文中的观点、结论和建议仅供参考，不构成所述证券的买卖出价或询价，投资者据此做出的任何投资决策与本公司和作者无关。在本公司及作者所知情的范围内，本机构、本人以及财产上的利害关系人与所评价或推荐的证券没有利害关系。

本公司利用信息隔离墙控制内部一个或多个领域、部门或关联机构之间的信息流动。因此，投资者应注意，在法律许可的情况下，本公司及其所属关联机构可能会持有报告中提到的公司所发行的证券或期权交易，也可能为这些公司提供或者争取提供投资银行、财务顾问或者金融产品等相关服务。在法律许可的情况下，本公司的员工可能担任本报告所提到的公司的董事。

市场有风险，投资需谨慎。投资者不应将本报告作为作出投资决策的唯一参考因素，亦不应认为本报告可以取代自己的判断。在决定投资前，如有需要，投资者务必向专业人士咨询并谨慎决策。

本报告版权仅为本公司所有，未经书面许可，任何机构和个人不得以任何形式翻版、复制、发表或引用。如征得本公司同意进行引用、刊发的，须在允许的范围内使用，并注明出处为“联讯证券研究”，且不得对本报告进行任何有悖意愿的引用、删节和修改。

投资者应根据个人投资目标、财务状况和需求来判断是否使用资料所载之内容和信息，独立做出投资决策并自行承担相应风险。我公司及其雇员做出的任何形式的分享证券投资收益或者分担证券投资损失的书面或口头承诺均为无效。

联系我们

北京市朝阳区红军营南路绿色家园媒体村天畅园 6 号楼二层
传真：010-64408622

上海市浦东新区源深路 1088 号 2 楼联讯证券（平安财富大厦）

深圳市福田区深南大道和彩田路交汇处中广核大厦 10F

网址：www.lxsec.com