



中性

建材行业周报

湖南湖北水泥供需紧张，玻璃基本面继续向好

本周玻璃板块基本面数据继续向好，板块股票表现也相对较好；水泥景气度有所提升，其中湖南湖北供需紧张，或为益阳市东方水泥拆除所致。

- **基建相关板块热度有所消退，玻璃板块表现较好：**本周申万建材指数收盘 5,428.33 点，周涨幅 0.84%，本周建筑建材不是市场热点板块，建材行业依然小幅跑赢大盘。板块整体估值 11.51 倍，相比上周再提升 0.10 倍。本周建材板块细分指数多数上涨，其中玻璃板块表现较好，上周上涨 4.81%。其他板块如管材与耐火表现相对较好，上周涨幅分别为 2.22% 与 2.01%。其他板块也均以上涨为主，除去一带一路，其他指数涨幅均在 2% 以上。水泥、一带一路等基建相关板块涨幅相对较小有一定回调意味。
- **水泥价格提升，开工率提升库容率下降，湖南湖北供需紧张；玻璃基本面继续向好：**本周全国水泥熟料均价上涨 2.41 元，主要是华中地区大幅上涨所致，华中与华南地区价格也有所提升。水泥粉末上涨 5.16 元，同样是华中领涨，华南与华东跟涨；华北与西南涨幅相对较小。全国磨机开工率平均提升 2.74pct，其中华中地区提升 11.25pct，除华北和西南外，其他地区开工率均提升。全国熟料库容比除西南地区外均有所下降。本周湖南湖北地区供需较为紧张，或为益阳市东方水泥产能拆除所致。玻璃板块基本面数据持续向好，产品价格达到 82.55 元/重箱，重点省份库存与产能与上周基本持平。
- **地产开发贷再收紧，基建投资机会凸显：**同策咨询研究员检测的 40 家典型上市房企数据显示，2019 年 8 月份房企完成融资金额折合人民币共计 386.26 亿元，环比下跌 58.15%。今年以来的货币宽松有相当一部分资金直接或者间接流入了房地产，因此宏观调控方面开始不断进行政策补丁，从不同角度掐断过量资金流入地产的通道，从而挤压整个地产行业的资金市场。8 月份融资减少是 5 月份以来一系列政策作用的结果。房企融资收紧而地方政府债务扩容，下半年基建投资将成为投资更重要的驱动力。
- **建议关注早周期与 2B 渠道相关品种：**施工旺季即将到来，地产融资政策进一步收紧，基建刺激政策有望推出。在当前环境下，前端品类需求有望提升，四季度水泥价格有望保持坚挺甚至有进一步提升。后端品类受益于当前地产集中度持续提升，2B 端渠道放量潜力更大。建议关注早周期品种以及 2B 渠道相关品种。

相关研究报告

《建材行业 2019 年半年报综述》 20190912
《建材行业周报》 20190912
《建材行业周报》 20190820

中银国际证券股份有限公司
具备证券投资咨询业务资格

建筑材料

田世欣

(8621)20328519

shixin.tian@bocichina.com

证券投资咨询业务证书编号：S1300512080002

*余斯杰为本报告重要贡献者

重点推荐

- 建议关注北新建材、伟星新材、海螺水泥。

评级面临的主要风险

- 地产开工下行、基建需求不及预期、玻璃库存回升。



目录

板块行情.....	4
建材指数.....	4
细分板块与概念指数.....	4
个股表现.....	5
公司事件.....	6
产能与供给.....	7
水泥产能变动.....	7
玻璃产能变动.....	7
玻纤产能变动.....	7
行业数据与新闻.....	8
1.8月份房地产融资环比下滑58.15%.....	8
重点推荐.....	9
风险提示.....	10



图表目录

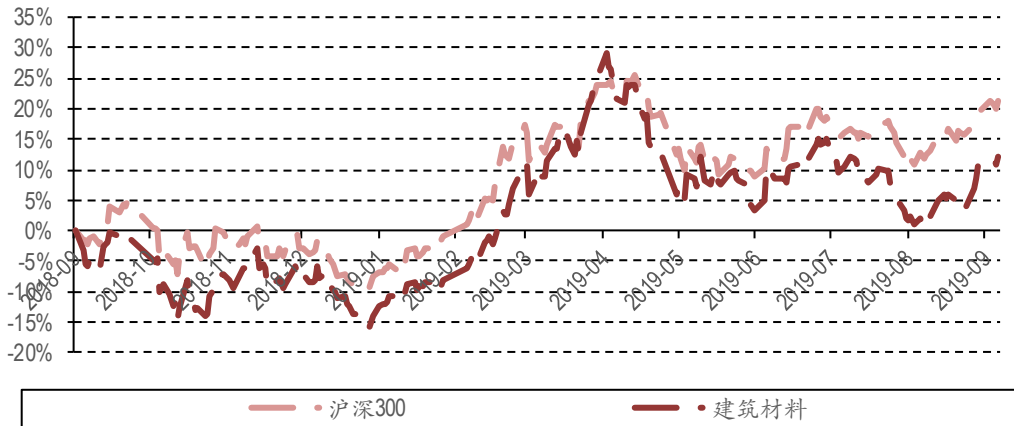
图表 1. 建材行业近期走势.....	4
图表 2. 主要板块本周涨跌幅与估值	4
图表 3. 相关概念指数涨跌幅与估值	4
图表 4. 本周建筑建材板块涨跌幅排名	5
图表 5. 本周停复牌情况	5
图表 6. 资金出入情况.....	5
图表 7. 未来一个月限售解禁一览表	6
图表 8. 股东增减持一览表.....	6
图表 9. 个股质押一览表	6
图表 10. 行业定增预案.....	6
图表 11. 全国水泥错峰停窑情况一览.....	7
图表 12. 近期水泥价格与库存.....	8
图表 13. 近期玻璃价格与库存.....	8
图表 14. 水泥与玻璃原料价差.....	8
图表 15. 房屋建筑开工竣工情况	8
附录图表 16. 报告中提及上市公司估值表.....	11

板块行情

建材指数

建材行业依然小幅跑赢大盘：本周申万建材指数收盘 5,428.33 点，周涨幅 0.84%，本周建筑建材不是市场热点板块，建材行业依然小幅跑赢大盘。板块整体估值 11.51 倍，相比上周再提升 0.10 倍。

图表 1. 建材行业近期走势

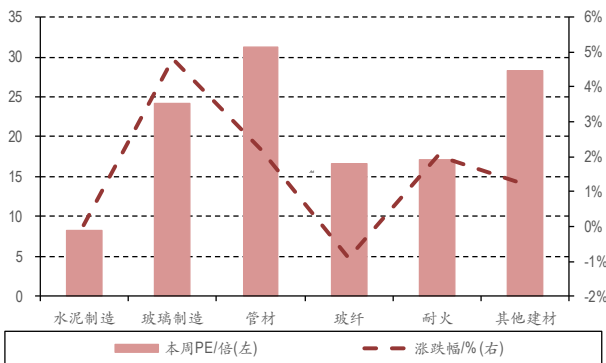


资料来源：万得，中银国际证券

细分板块与概念指数

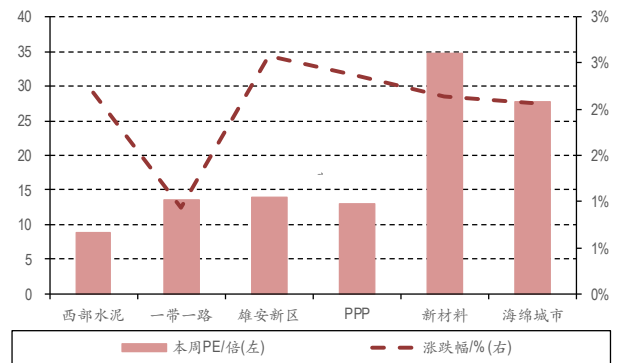
细分板块大多数上涨，玻璃板块表现最好，概念板块除一带一路外涨幅均超过 2%：本周建材板块细分指数多数上涨，其中玻璃板块表现较好，上周上涨 4.81%。其他板块如管材与耐火表现相对较好，上周涨幅分别为 2.22%与 2.01%。其他板块也均以上涨为主，除去一带一路，其他指数涨幅均在 2% 以上。水泥、一带一路等基建相关板块涨幅相对较小有一定回调意味。

图表 2. 主要板块本周涨跌幅与估值



资料来源：万得，中银国际证券

图表 3. 相关概念指数涨跌幅与估值



资料来源：万得，中银国际证券



个股表现

上涨个股较多，华润水泥与信义玻璃等表现较好：本周建材板块 93 个股，上涨个股 78 支，下跌仅 12 支，ST 正源涨幅为 0，*ST 百特与*ST 新亿继续停牌。本周大亚圣象、华立股份、华润水泥、信义玻璃、纳川股份领跑建材行业，涨幅均超过 7%。信义玻璃领涨或预示当前市场对平板玻璃板块关注度重新提升，华润水泥上涨表明当前华南地区水泥供需有所提升。九鼎新材、城发环境、万里石、深天地 A、三棵树等有所下跌。其中九鼎新材或为重组热度消退所致。

图表 4.本周建筑建材板块涨跌幅排名

上涨排名	公司简称	涨幅(%)	下跌排名	公司简称	涨幅
1	大亚圣象	10.92	1	九鼎新材	(6.51)
2	华立股份	7.77	2	城发环境	(6.23)
3	华润水泥控股	7.73	3	万里石	(3.88)
4	信义玻璃	7.70	4	深天地 A	(3.25)
5	纳川股份	7.69	5	三棵树	(2.97)

资料来源：万得，中银国际证券

图表 5.本周停复牌情况

代码	简称	停复牌状态	停牌原因
002323.SZ	*ST 百特	持续停牌	重大事项
600145.SH	*ST 新亿	持续停牌	重整事项

资料来源：万得，中银国际证券

金晶科技、纳川股份等流入较多；ST 正源、万里石等流出较多：本周金晶科技、纳川股份、旗滨集团、山东药玻、鲁阳节能等个股主力资金流入比例较高；ST 正源、万里石、龙泉股份、永和智控、兔宝宝等主力资金流出比例较高。本周个股资金流向在细分行业上无明显分布，也与领涨领跌个股无明显关联。

图表 6.资金出入情况

资金流入个股					
证券代码	证券简称	主力流入额/万	成交额/万	主力流入率/%	主力流入额占比/%
600586.SH	金晶科技	4,302.07	23,335.39	18.44%	0.97%
300198.SZ	纳川股份	8,298.39	54,151.15	15.32%	2.23%
601636.SH	旗滨集团	5,299.92	34,849.19	15.21%	0.53%
600529.SH	山东药玻	8,299.47	85,442.52	9.71%	0.74%
002088.SZ	鲁阳节能	1,371.52	14,886.37	9.21%	0.35%
资金流出个股					
证券代码	证券简称	主力流入额/万	成交额/万	主力流入率/%	主力流入额占比/%
600321.SH	ST 正源	(275.48)	2,609.88	-10.56%	-0.10%
002785.SZ	万里石	(1,166.07)	10,694.49	-10.90%	-0.66%
002671.SZ	龙泉股份	(460.13)	3,824.05	-12.03%	-0.30%
002795.SZ	永和智控	(1,205.08)	8,518.06	-14.15%	-0.43%
002043.SZ	兔宝宝	(1,847.71)	12,979.31	-14.24%	-0.45%

资料来源：万得，中银国际证券

公司事件

科顺股份 IPO 解禁，海南瑞泽激励解禁：未来一个月科顺股份 IPO 解禁，占当前流通股本 5.10%；海南瑞泽有激励解禁，占当前流通股本比例为 5.10%。

图表 7.未来一个月限售解禁一览表

股票代码	股票简称	解禁日	解禁数量/万	流通股/万	占流通股/%	解禁类型
002596.SZ	海南瑞泽	2019-10-10	344.30	89,849.07	0.38%	激励解禁
300737.SZ	科顺股份	2019-09-30	1,410.00	27,656.68	5.10%	IPO 解禁

资料来源：万得，中银国际证券

图表 8.股东增减持一览表

股票代码	股票简称	变动次数	涉及股东	总变动方向	净买入/万	参考市值/万	占流通股/%
000546.SZ	金圆股份	1	1	减持	(57.52)	(542.07)	-0.09%
300234.SZ	开尔新材	1	1	减持	(95.20)	(1,056.06)	-0.56%
000023.SZ	深天地 A	1	1	减持	(138.73)	(2,042.54)	-1.00%
002201.SZ	九鼎新材	1	1	减持	(728.99)		-2.20%

资料来源：万得，中银国际证券

九鼎新材与深天地 A 股东减持，上峰水泥质押 2,730 万股：本周建材板块减持个股数量有所减少，其中九鼎新材减持 728.99 万股，占流通股本 2.20%，深天地 A 减持比例也超过 1%，与九鼎新材和深天地 A 领跌板块情况吻合。开尔新材和金圆股份减持比例不超过 1%。上峰水泥本周累计质押 2,730 万股，占总股本 3.36%，累计质押 21.12%。本周建材行业无新增定增预案或进展。

图表 9.个股质押一览表

股票代码	股票简称	质押次数	本周累计质押	质押率变动(%)	股份质押比例(%)
000672.SZ	上峰水泥	2	2,730.00	3.36	21.12

资料来源：万得，中银国际证券

图表 10.行业定增预案

股票代码	股票简称	最新公告日	方案进度	增发价格	增发数量/万	募集资金/亿	定价方式	认购方式	定增目的
002240.SZ	威华股份	2019-06-18	股东大会通过		10,706.87	6.60	竞价	现金	配套融资
002671.SZ	龙泉股份	2019-08-08	股东大会通过		9,448.84	5.00	定价	现金	补充流动资金
300117.SZ	嘉寓股份	2014-10-09	股东大会通过	2.25	37,689.54	8.60	定价	现金	补充流动资金
002082.SZ	万邦德	2019-05-16	股东大会通过	7.18	38,022.28	27.30	定价	资产	融资收购其他资产
002240.SZ	威华股份	2019-06-18	股东大会通过	7.57	12,186.26	9.22	定价	资产	融资收购其他资产
600586.SH	金晶科技	2019-08-23	董事会预案		28,575.40	6.00	竞价	现金	项目融资
002742.SZ	三圣股份	2018-02-23	董事会预案		8,640.00	9.62	竞价	现金	项目融资
002694.SZ	顾地科技	2017-06-24	董事会预案		11,943.93	30.00	竞价	现金	项目融资
002225.SZ	濮耐股份	2019-08-30	董事会预案	4.23			定价	资产	融资收购其他资产
002225.SZ	濮耐股份	2019-08-30	董事会预案		20,680.93		竞价	现金	配套融资

资料来源：万得，中银国际证券

产能与供给

图表 11. 全国水泥错峰停窑情况一览

区域	地区	限产时间	控制产能
东北	辽宁	2019年6月15-7月15日	错峰停窑30天, 大鹰旗下企业未执行
	吉林	2018年11月-2019年3月	错峰停窑
	黑龙江	2018年10月20日-2019年4月20日	错峰停窑
华北	河北	2019年8月1-10日	全省错峰停窑10天。
	唐山	2019年7月16-31日	实际三分之二熟料线保持运转
	山西	2019年6月5日-7月14日	夏季错峰20天, 太原城市6月5日开始, 晋城等15日开始
	内蒙古	2018年11月15日-2019年4月15日	呼伦贝尔、兴安盟、通辽、赤峰停产至4月15日, 其他停产至3月15日
华东	山东	2019年8月17-9月5日	秋季错峰停窑20天, 9月5日起点火烘窑
	芜湖	2018年11-12月	企业限产40%
	安徽	2018年12月	部分生产线复产
	江苏	2019年6-8月	累计停窑检修15天。南京9月份起限产50%。
	常州	2018年8-12月	熟料限产50%
	浙江	2019年7-8月	停窑检修10天
	江西	2019年6-8月	停窑检修10天
	福建	2019年7-8月	停窑检修10天
	华中	河南	2019年9月
湖北		2019年6-8月	全年停窑85-90天, 6-8月份累计15天
湖南		2019年6-8月	全年停窑90-95天。2-3季度累计15-20天
华南	广西	2019年6-8月	停窑10-20天
	广东	2019年6-8月	停窑20天
西南	四川	2019年全年	全年停窑100-110天, 6-8月份累计停窑30天。低排放企业有一定豁免
	重庆	2019年7-9月	错峰停窑35天, 月均停窑12天
	贵州	2019年8-11月	黔中、黔北、黔南、黔东南、铜仁8-10月停窑10天/月, 其他9-11月停窑10天/月
西北	甘肃	2019年5-7月	夏季错峰停窑30天, 白银已经执行完毕
	陕西	2019年6-9月	夏季错峰停窑30天, 各企业自行提报计划

资料来源: 卓创资讯、中银国际证券

水泥产能变动

贵州: 熟料线计划8、9、10三个月每月停窑10天, 中秋后开始执行9月份停窑计划。

河南: 按计划停窑。

山东: 9月6日结束错峰, 但仍有11条线补停。

玻璃产能变动

截至9月5日, 全国浮法玻璃生产线共计299条, 在产244条, 日熔量共计161385吨, 环比上周持平。本周改产1条, 无冷修、复产与点火产能。具体如下:

改产: 河北海生玻璃有限公司600t/d二线原产蓝灰, 已于9月10日投料改产福特蓝。

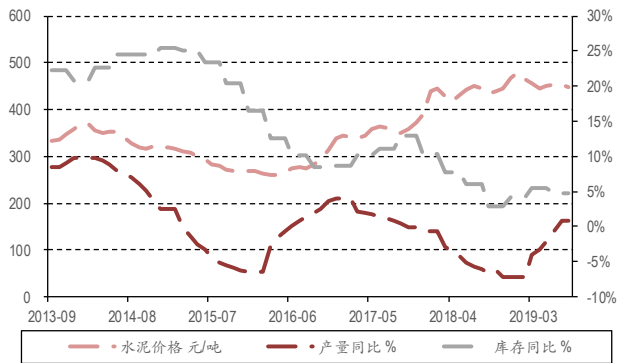
玻纤产能变动

本周暂无玻纤产能变动。

资料来源: 卓创资讯

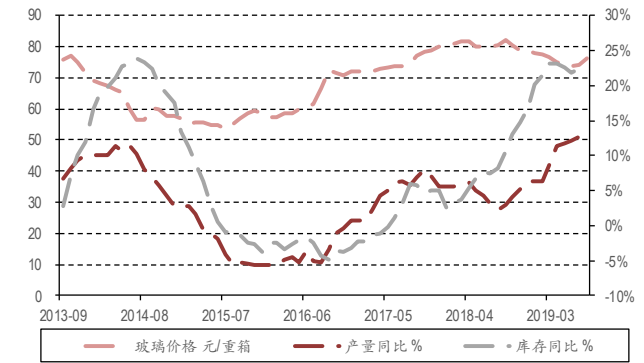
行业数据与新闻

图表 12. 近期水泥价格与库存



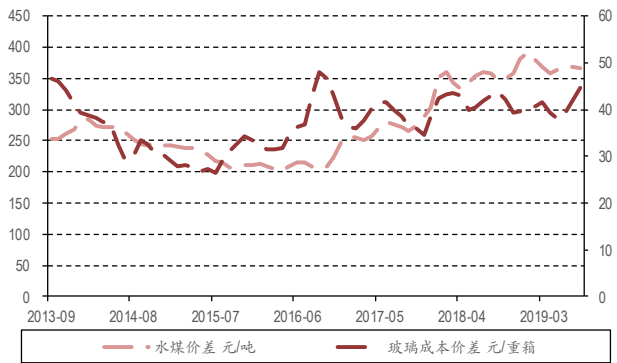
资料来源：万得，中银国际证券

图表 13. 近期玻璃价格与库存



资料来源：万得，中银国际证券

图表 14. 水泥与玻璃原料价差



资料来源：万得，中银国际证券

图表 15. 房屋建筑开工竣工情况



资料来源：万得，中银国际证券

水泥价格提升，开工率提升库容率下降，湖南湖北供需紧张；玻璃基本面继续向好：本周全国水泥熟料均价上涨 2.41 元，主要是华中地区大幅上涨所致，华中与华南地区价格也有所提升。水泥粉末上涨 5.16 元，同样是华中领涨，华南与华东跟涨；华北与西南涨幅相对较小。全国磨机开工率平均提升 2.74pct，其中华中地区提升 11.25pct，除华北和西南外，其他地区开工率均提升。全国熟料库容比除西南地区外均有所下降。本周湖南湖北地区供需较为紧张，或为益阳市东方水泥产能拆除所致。玻璃板块基本面数据持续向好，产品价格达到 82.55 元/重箱，重点省份库存与产能与上周基本持平。

1.8 月份房地产融资环比下滑 58.15%。

同策咨询研究员检测的 40 家典型上市房企数据显示，2019 年 8 月份房企完成融资金额折合人民币共计 386.26 亿元，环比下跌 58.15%

点评：今年以来的货币宽松有相当一部分资金直接或者间接流入了房地产，因此宏观调控方面开始不断进行政策补丁，从不同角度掐断过量资金流入地产的通道，从而挤压整个地产行业的资金市场。8 月份融资减少是 5 月份以来一系列政策作用的结果。房企融资收紧而地方政府债务扩容，下半年基建投资将成为投资更重要的驱动力。

来源：第一财经



重点推荐

1. 伟星新材

推荐理由: 公司渠道优势明显,“工程+零售”轮驱动战略为公司提供新的业绩增长点。产品结构上,公司持续加大 PE, PVC 等产品线以及渠道的建设,产品结构持续优化。区域结构上,西部、华南等非优势区域持续发力,区域收入趋于均衡,公司通过产品、区域、渠道等方面的开拓不断寻找新的业务增长点。

业绩预测: 预计 2019-2021 年,公司营收分别为 52.48、59.38、65.66 亿元;归母净利润分别为 11.10、12.50、13.83 亿元;EPS 为 0.847、0.954、1.055 元。

2. 北新建材

推荐理由: 公司主营石膏板,产能全球第一,国内市占率超过一半。石膏板需求随着行业结构的改善、装配式建筑的发展以及二次装修等将产生广阔的增量空间。面对上游资源紧缺以及价格波动,公司议价能力凸显。品牌价值高,营销网络发达,电商、地产、装饰公司多渠道发力,财务状况稳健。

业绩预测: 预计 2019-2021 年,公司营收分别为 130.23、140.48、150.12 亿元;归母净利润分别为 9.17、27.87、30.00 亿元;EPS 为 0.543、1.649、1.776 元。

3. 海螺水泥

推荐理由: 公司作为全国水泥龙头,产能布局合理,基本全国均有布局,有效规避局部地区景气度下滑导致业绩波动,有一定抗周期性。预计下半年地产投资增速有所下滑,而基建在宽松政策预期与专项债扩容下有望回暖,水泥需求平稳,公司业绩依然有释放空间。

业绩预测: 预计 2019-2021 年,公司营收分别为 1,481.09、1,592.04、1,673.44 亿元;归母净利分别为 315.02、321.73、334.38 亿元;EPS 为 5.945、6.071、6.310 元。



风险提示

1. **房屋竣工未有改善**：房企资金趋紧，尽管存在合同约定，不排除部分项目“力不从心”，未能竣工，相关产业需求难有改善。
2. **地产需求进一步下探**：居民现金余额进一步下滑，终端需求并不充足，即使地产政策放开，部分地区需求依然不振；而地产政策放开目前也仅仅是市场预期。
3. **环保限产放松**：环保限产是导致当前水泥行业供不应求局面的根本原因，放松环保限产将导致当前水泥价格支撑因素荡然无存，水泥板块基本面将发生根本性变化。
4. **旧改推进不及预期**：棚改退坡基本上成为定局。但目前旧改仍处于试点阶段，投融资机制以及后续运营是旧改的痛点，具体计划尚未出台，2020年起是否能够达到每年8,000亿元的投资额尚存在不确定性。
5. **玻璃基本面数据回落**：玻璃短周期基本面数据如库存和价格波动较大，中周期层面尚缺乏核心驱动因素，板块市场关注度也相对较低。玻璃板块上市公司业绩修复以及玻璃指数修复均存在一定不确定性。

附录图表 16. 报告中提及上市公司估值表

公司代码	公司简称	评级	股价 (元)	市值 (亿元)	每股收益(元/股)		市盈率(x)		最新每股净 资产 (元/股)
					2018A	2019E	2018A	2019E	
600585.SH	海螺水泥	买入	41.57	2,215.91	5.63	5.95	7.4	7.0	22.46
600801.SH	华新水泥	买入	19.72	368.34	2.47	3.20	8.0	6.2	8.65
000789.SZ	万年青	买入	9.69	77.27	1.85	2.42	5.2	4.0	5.16
002233.SZ	塔牌集团	买入	9.89	117.92	1.45	1.20	6.8	8.2	7.71
002372.SZ	伟星新材	买入	15.46	243.20	0.62	0.71	24.9	21.8	2.13
600176.SH	中国巨石	买入	8.27	289.64	0.68	0.68	12.2	12.2	4.14
603737.SH	三棵树	买入	62.99	117.40	1.19	2.54	52.8	24.8	7.46
002398.SZ	建研集团	买入	5.70	39.47	0.36	0.55	15.8	10.4	3.81
603826.SH	坤彩科技	买入	14.84	69.45	0.39	0.44	38.5	33.7	2.86
601636.SH	旗滨集团	买入	3.65	98.11	0.45	0.51	8.1	7.2	2.73
000786.SZ	北新建材	买入	18.47	312.05	1.46	0.54	12.7	34.2	7.59
002271.SZ	东方雨虹	增持	21.36	318.71	1.01	1.43	21.1	14.9	5.36
002043.SZ	兔宝宝	增持	5.44	42.15	0.43	0.49	12.7	11.1	2.00
000012.SZ	南玻 A	增持	4.53	112.54	0.15	0.32	31.1	14.2	3.01
002918.SZ	蒙娜丽莎	增持	13.59	54.66	0.90	1.09	15.1	12.5	6.55
002718.SZ	友邦吊顶	增持	16.90	22.21	0.79	0.83	21.3	20.4	9.09
002088.SZ	鲁阳节能	未有评级	12.01	43.47	0.85	1.11	14.2	10.9	5.53

资料来源: 万得, 中银国际证券

注: 股价截止日 2019 年 9 月 17 日, 未有评级公司盈利预测来自万得一致预期

披露声明

本报告准确表述了证券分析师的个人观点。该证券分析师声明，本人未在公司内、外部机构兼任有损本人独立性与客观性的其他职务，没有担任本报告评论的上市公司的董事、监事或高级管理人员；也不拥有与该上市公司有关的任何财务权益；本报告评论的上市公司或其它第三方都没有或没有承诺向本人提供与本报告有关的任何补偿或其它利益。

中银国际证券股份有限公司同时声明，将通过公司网站披露本公司授权公众媒体及其他机构刊载或者转发证券研究报告有关情况。如有投资者于未经授权的公众媒体看到或从其他机构获得本研究报告的，请慎重使用所获得的研究报告，以防止被误导，中银国际证券股份有限公司不对其报告理解和使用承担任何责任。

评级体系说明

以报告发布日后公司股价/行业指数涨跌幅相对同期相关市场指数的涨跌幅的表现为基准：

公司投资评级：

- 买入：预计该公司在未来 6 个月内超越基准指数 20% 以上；
- 增持：预计该公司在未来 6 个月内超越基准指数 10%-20%；
- 中性：预计该公司股价在未来 6 个月内相对基准指数变动幅度在 -10%-10% 之间；
- 减持：预计该公司股价在未来 6 个月内相对基准指数跌幅在 10% 以上；
- 未有评级：因无法获取必要的资料或者其他原因，未能给出明确的投资评级。

行业投资评级：

- 强于大市：预计该行业指数在未来 6 个月内表现强于基准指数；
- 中性：预计该行业指数在未来 6 个月内表现基本与基准指数持平；
- 弱于大市：预计该行业指数在未来 6 个月内表现弱于基准指数。
- 未有评级：因无法获取必要的资料或者其他原因，未能给出明确的投资评级。

沪深市场基准指数为沪深 300 指数；新三板市场基准指数为三板成指或三板做市指数；香港市场基准指数为恒生指数或恒生中国企业指数；美股市场基准指数为纳斯达克综合指数或标普 500 指数。

风险提示及免责声明

本报告由中银国际证券股份有限公司证券分析师撰写并向特定客户发布。

本报告发布的特定客户包括：1) 基金、保险、QFII、QDII 等能够充分理解证券研究报告，具备专业信息处理能力的中银国际证券股份有限公司的机构客户；2) 中银国际证券股份有限公司的证券投资顾问服务团队，其可参考使用本报告。中银国际证券股份有限公司的证券投资顾问服务团队可能以本报告为基础，整合形成证券投资顾问服务建议或产品，提供给接受其证券投资顾问服务的客户。

中银国际证券股份有限公司不以任何方式或渠道向除上述特定客户外的公司个人客户提供本报告。中银国际证券股份有限公司的个人客户从任何外部渠道获得本报告的，亦不应直接依据所获得的研究报告作出投资决策；需充分咨询证券投资顾问意见，独立作出投资决策。中银国际证券股份有限公司不承担由此产生的任何责任及损失等。

本报告内含保密信息，仅供收件人使用。阁下作为收件人，不得出于任何目的直接或间接复制、派发或转发此报告全部或部分内容予任何其他人士，或将此报告全部或部分内容发表。如发现本研究报告被私自刊载或转发的，中银国际证券股份有限公司将及时采取维权措施，追究有关媒体或者机构的责任。所有本报告内使用的商标、服务标记及标记均为中银国际证券股份有限公司或其附属及关联公司（统称“中银国际集团”）的商标、服务标记、注册商标或注册服务标记。

本报告及其所载的任何信息、材料或内容只提供给阁下作参考之用，并未考虑到任何特别的投资目的、财务状况或特殊需要，不能成为或被视为出售或购买或认购证券或其它金融票据的要约或邀请，亦不构成任何合约或承诺的基础。中银国际证券股份有限公司不能确保本报告中提及的投资产品适合任何特定投资者。本报告的内容不构成对任何人的投资建议，阁下不会因为收到本报告而成为中银国际集团的客户。阁下收到或阅读本报告须在承诺购买任何报告中所指之投资产品之前，就该投资产品的适合性，包括阁下的特殊投资目的、财务状况及其特别需要寻求阁下相关投资顾问的意见。

尽管本报告所载资料的来源及观点都是中银国际证券股份有限公司及其证券分析师从相信可靠的来源取得或达到，但撰写本报告的证券分析师或中银国际集团的任何成员及其董事、高管、员工或其他任何个人（包括其关联方）都不能保证它们的准确性或完整性。除非法律或规则规定必须承担的责任外，中银国际集团任何成员不对使用本报告的材料而引致的损失负任何责任。本报告对其中所包含的或讨论的信息或意见的准确性、完整性或公平性不作任何明示或暗示的声明或保证。阁下不应单纯依靠本报告而取代个人的独立判断。本报告仅反映证券分析师在撰写本报告时的设想、见解及分析方法。中银国际集团成员可发布其它与本报告所载资料不一致及有不同结论的报告，亦有可能采取与本报告观点不同的投资策略。为免生疑问，本报告所载的观点并不代表中银国际集团成员的立场。

本报告可能附载其它网站的地址或超级链接。对于本报告可能涉及到中银国际集团本身网站以外的资料，中银国际集团未有参阅有关网站，也不对它们的内容负责。提供这些地址或超级链接（包括连接到中银国际集团网站的地址及超级链接）的目的，纯粹为了阁下的方便及参考，连结网站的内容不构成本报告的任何部份。阁下须承担浏览这些网站的风险。

本报告所载的资料、意见及推测仅基于现状，不构成任何保证，可随时更改，毋须提前通知。本报告不构成投资、法律、会计或税务建议或保证任何投资或策略适用于阁下个别情况。本报告不能作为阁下私人投资的建议。

过往的表现不能被视作将来表现的指示或保证，也不能代表或对将来表现做出任何明示或暗示的保障。本报告所载的资料、意见及预测只是反映证券分析师在本报告所载日期的判断，可随时更改。本报告中涉及证券或金融工具的价格、价值及收入可能出现上升或下跌。

部分投资可能不会轻易变现，可能在出售或变现投资时存在难度。同样，阁下获得有关投资的价值或风险的可靠信息也存在困难。本报告中包含或涉及的投资及服务可能未必适合阁下。如上所述，阁下须在做出任何投资决策之前，包括买卖本报告涉及的任何证券，寻求阁下相关投资顾问的意见。

中银国际证券股份有限公司及其附属及关联公司版权所有。保留一切权利。

中银国际证券股份有限公司

中国上海浦东
银城中路 200 号
中银大厦 39 楼
邮编 200121
电话: (8621) 6860 4866
传真: (8621) 5888 3554

相关关联机构:

中银国际研究有限公司

香港花园道一号
中银大厦二十楼
电话: (852) 3988 6333
致电香港免费电话:
中国网通 10 省市客户请拨打: 10800 8521065
中国电信 21 省市客户请拨打: 10800 1521065
新加坡客户请拨打: 800 852 3392
传真: (852) 2147 9513

中银国际证券有限公司

香港花园道一号
中银大厦二十楼
电话: (852) 3988 6333
传真: (852) 2147 9513

中银国际控股有限公司北京代表处

中国北京市西城区
西单北大街 110 号 8 层
邮编: 100032
电话: (8610) 8326 2000
传真: (8610) 8326 2291

中银国际(英国)有限公司

2/F, 1 Lothbury
London EC2R 7DB
United Kingdom
电话: (4420) 3651 8888
传真: (4420) 3651 8877

中银国际(美国)有限公司

美国纽约市美国大道 1045 号
7 Bryant Park 15 楼
NY 10018
电话: (1) 212 259 0888
传真: (1) 212 259 0889

中银国际(新加坡)有限公司

注册编号 199303046Z
新加坡百得利路四号
中国银行大厦四楼(049908)
电话: (65) 6692 6829 / 6534 5587
传真: (65) 6534 3996 / 6532 3371