

机械设备行业周报

本研究报告可在汤森路透, 彭博, 标准普尔 Capital IQ, 万得, 同花顺, 大智慧, 东方财富, FactSet, AlphaSense 等终端机或研报平台购得。

原材料	价格(指数)	周变化%
钢铁	138.99	-1.0
铝	14,280	-1.9
铜	47,450	-0.02
塑料	915.30	1.6
天然橡胶期货 (元/吨)	11,800	-1.2
布伦特原油 (美元/吨)	64.50	6.0

7月	产量	月变化%
专用设备(万台)	11.0	4.5
冶炼设备(万台)	6.1	8.6
水泥设备(万台)	2.7	-26.4
仪器仪表(亿台)	21.8	-10.4
工程机械(万台)	1.6	-26.0
普通机械(万台)	6.1	-6.2
机车(辆)	83	-64.7
民用钢质船舶(万吨)	266.6	-4.6

8月	指标	月变化%
PMI	49.5	-0.4

数据来源: China Knowledge 数据库, 上海金属市场, 中国钢铁工业协会

订阅联系:

中国区客服/发布经理: 华军

邮箱: jack_hua@chinaknowledge.com

电话: (86)2166075069

全球发布经理: Ted Worley

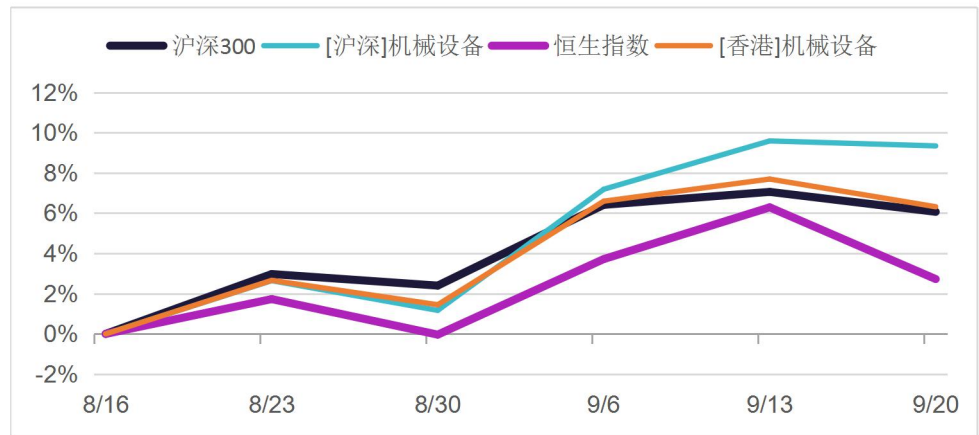
邮箱: ted_worley@chinaknowledge.com

亚洲区客服经理: Catherine Yap

邮箱: catherine_yap@chinaknowledge.com

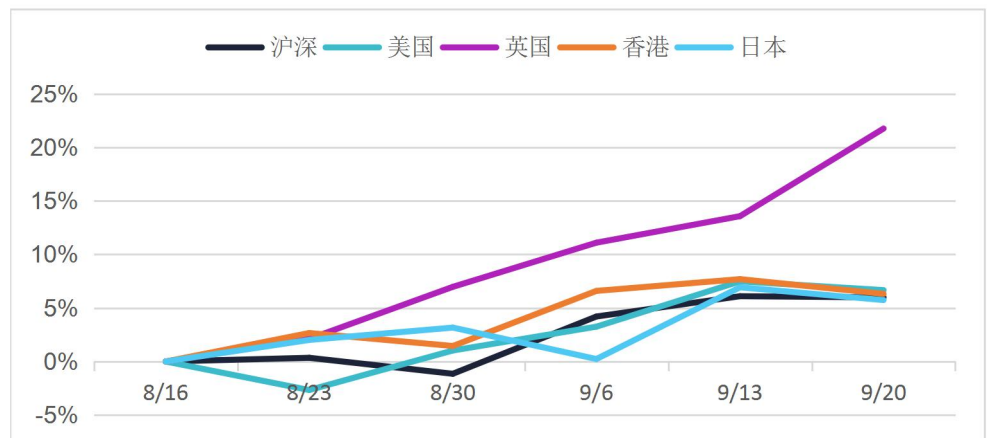
电话: (65)67431728

沪深 vs 香港机械设备行业股价走势



数据来源: China Knowledge 数据库, 上交所, 深交所

全球机械设备板块走势



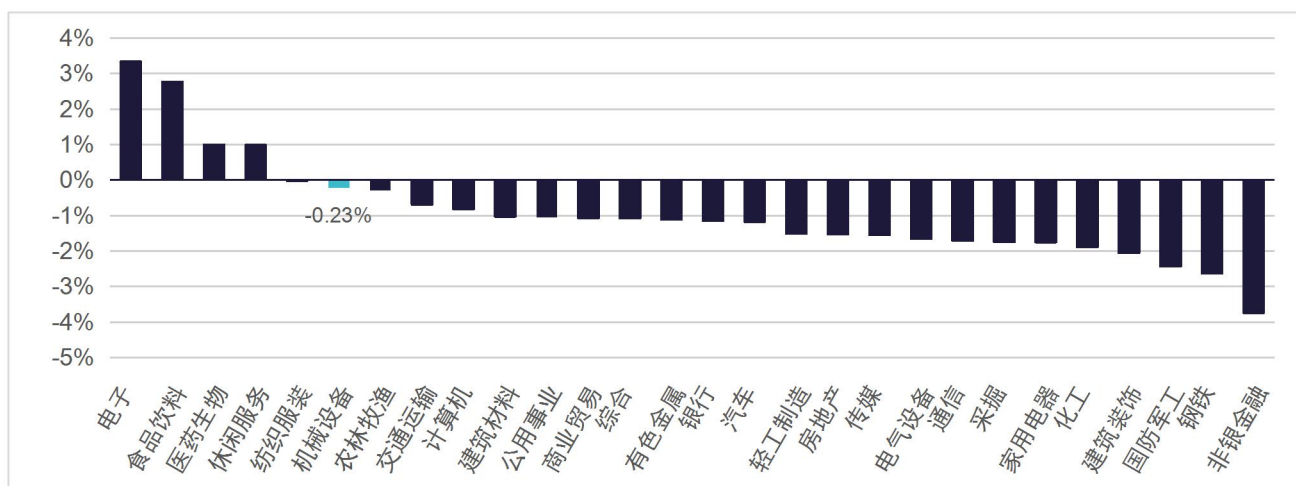
数据来源: China Knowledge 数据库, 上交所, 深交所, 港交所, 美交所, 英交所

全球机械设备行业 PE 和 PB 对比



数据来源: China Knowledge 数据库, 上交所, 深交所, 港交所, 美交所, 英交所

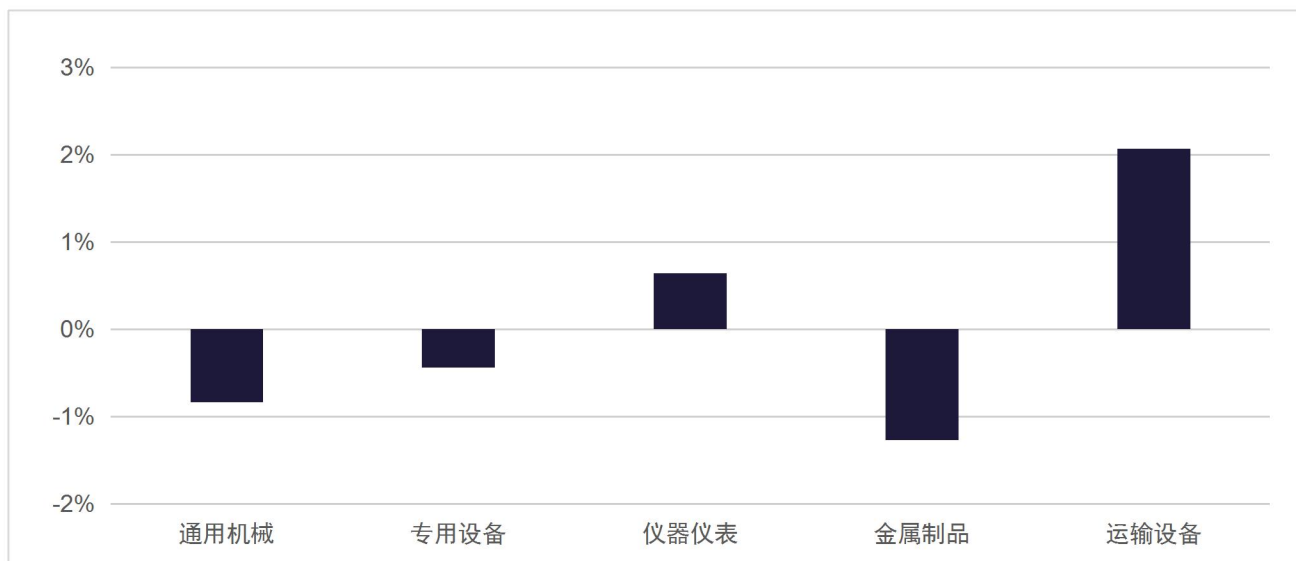
沪深全行业周涨跌幅



数据来源：China Knowledge 数据库，上交所，深交所

上周，因政策利率下调预期落空，叠加涨多修正因素，出现阶段性回调，市场成交额较前期出现回落。28 个行业受市场影响，多有小幅回落，涨跌幅度不大。机械设备行业整体走势平稳，行业周涨跌幅由 2.24%下降至-0.23%，较前周在 28 个行业中由第 11 位升至第 6 位，处于行业中上游段。由于 70 周年国庆将近，在此之前市场将会以稳为主，不会出现大幅度的上下波动。

细分行业周涨跌幅



数据来源：China Knowledge 数据库，上交所，深交所

注：细分行业的成分股见附录

上周，各细分机械设备行业涨跌幅度不大，均未超过 3%。19 日国务院印发《交通强国建设纲要》，提出到 2035 年，基本建成交通强国，运输设备受此影响，涨幅明显，超过 2%。

行业宏观和政策新闻

国产核心零部件发展 推动自主品牌工业机器人市占率提升

据 CRIA(中国机器人产业联盟)与 IFR(国际机器人联合会)最新发布数据, 2018 年, 自主品牌达到国内工业机器人销售市场的 27.88%, 比 2017 年提高 4.3 个百分点。2018 年中国工业机器人市场累计销售工业机器人 15.6 万台, 同比下降 1.73%, 市场销量首次出现同比下降。尽管行业整体出现下滑, 但自主品牌逆势保持较快增长, 数据显示, 2018 年自主品牌机器人销售 4.36 万台, 同比增长 16.2%; 外资机器人销售 11.3 万台, 同比下降 7.2%。

第 21 届中国国际工业博览会在上海开幕

2019 年 9 月 17 日, 第 21 届中国国际工业博览会在国家会展中心(上海)开幕。本届工博会以“智能、互联——赋能产业新发展”为主题, 为期 5 天, 共设 9 大专业展, 集中展示智能、互联驱动下的产业发展新成效和工业最新技术、产品和服务, 来自 27 个国家和地区的 2600 多家企业参展。100 多款尖端工业技术和产品在今年工博会上首发, 涉及人工智能、自动化、机器人、工业互联网等领域。值得一提的是, 上海电气(601727)(02727)在展览会上推出了“星云智汇”工业互联网平台, 该平台可以集成设备网络、故障诊断、远程运维和能源规划等应用, 初步形成了风电智能运维、火电远程运维、机床维保、储能电池、分布式能源等行业解决方案。

8 月工业增速稳中有缓 高技术制造业增速占比均提升

国家统计局 9 月 16 日公布的数据显示, 8 月份, 全国规模以上工业增加值同比增长 4.4%, 增速比上月回落 0.4 个百分点。受访专家指出, 需求不振是 8 月工业增速进一步下滑的重要原因, 一方面, 在世界贸易放缓、贸易摩擦持续的背景下, 8 月工业出口交货值下降了 4.7%; 另一方面, 随着工业产品价格下跌、制造业 PMI 走低, 1-8 月工业投资增速回落至 3.3%; 同时, 工业消费持续不振也使得工业进一步承压。与此同时, 工业结构调整的成效有所显现, 8 月份医药制造业、电气机械和器材制造业、仪器仪表制造业、铁路、船舶、航空航天和其他运输设备制造业的增速都显著高于工业平均水平。

挖掘机销量连续 2 月增速超 10%

根据中国工程机械工业协会行业统计数据, 2019 年 1-8 月纳入统计的 25 家主机制造企业, 共计销售各类挖掘机械产品 163,396 台, 同比涨幅 14.4%。国内市场销量 146,628 台, 同比涨幅 12.2%。出口销量 16,768 台, 同比涨幅 37.9%。2019 年 8 月, 共计销售各类挖掘机械产品 13,843 台, 同比涨幅 19.5%。国内市场销量 11,566 台, 同比涨幅 14.4%。盘面上, 以三一重工为代表的工程机械个股近期表现强势。其中, 三一重工在上周一股价创出了近 8 年来历史新高。

公司公告

康力电梯：拟出资 800 万美元参与嘉宝股份在港上市投资

9月18日，康力电梯(002367)发布公告称，公司计划使用自有资金800万美元，以基石投资者的身份参与认购四川蓝光嘉宝服务集团股份有限公司(以下简称“嘉宝股份”)在香港联合交易所(以下简称“香港联交所”)的首次公开发行股份。康力电梯承诺，公司将作为基石投资人，在嘉宝股份于香港联交所上市成功之日起6个月内不进行减持。根据战略投资目的，若投资成功，各报告期末，嘉宝股份相关的按公允价值计量的其他权益工具投资的公允价值变动金额将计入其他综合收益，不影响各期净利润。

中国研制出时速 400 公里“永磁高铁”电机

中国中车(601766)中车株洲电机公司17日发布了时速400公里高速动车组用TQ-800永磁同步牵引电机。这标志着我国高铁动力首次搭建起时速400公里速度等级的永磁牵引电机产品技术平台，填补了国内技术空白，为我国轨道交通牵引传动技术升级换代奠定了坚实基础。

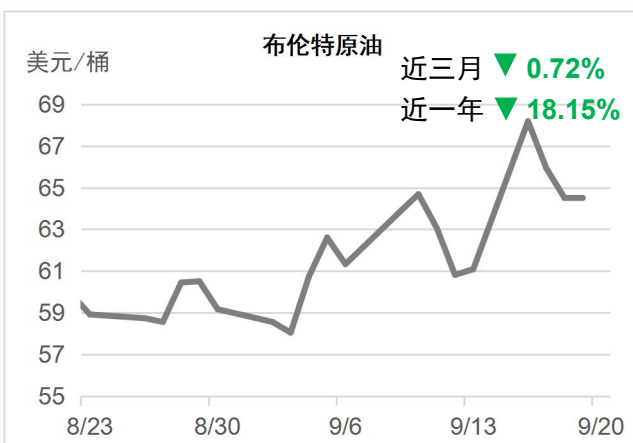
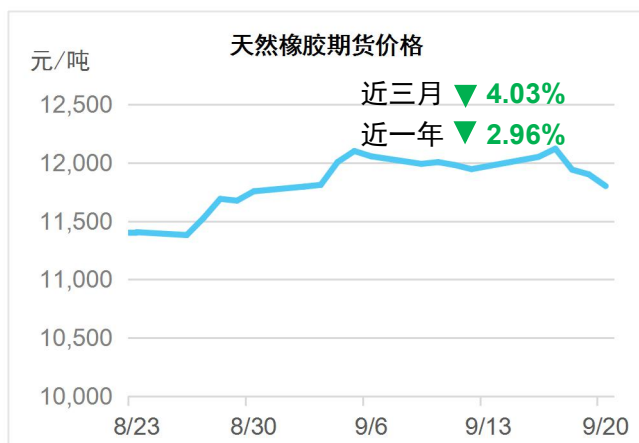
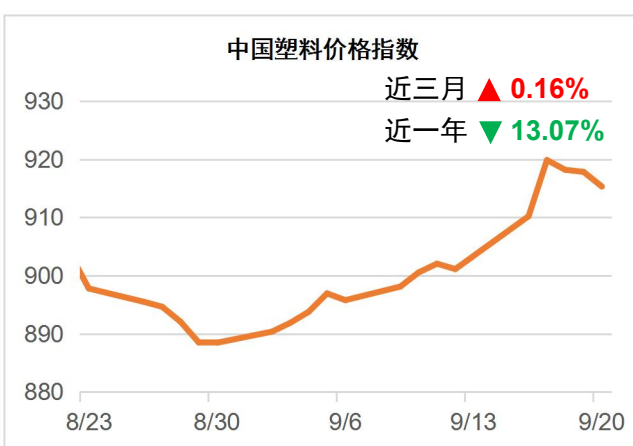
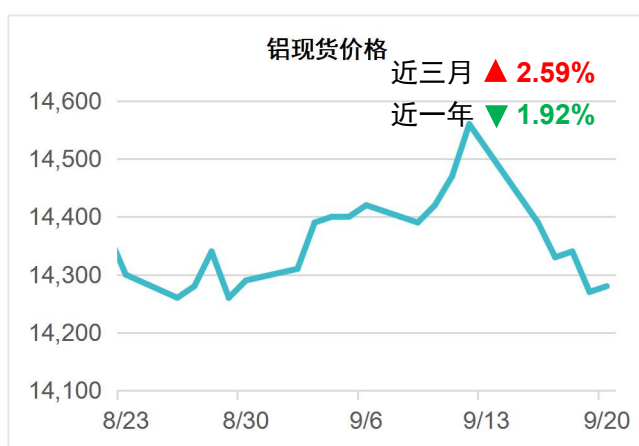
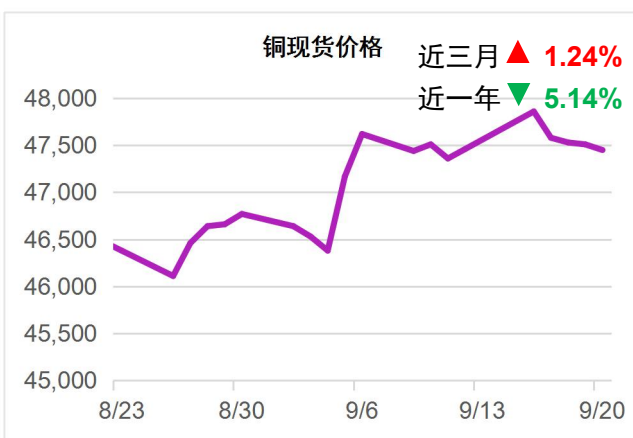
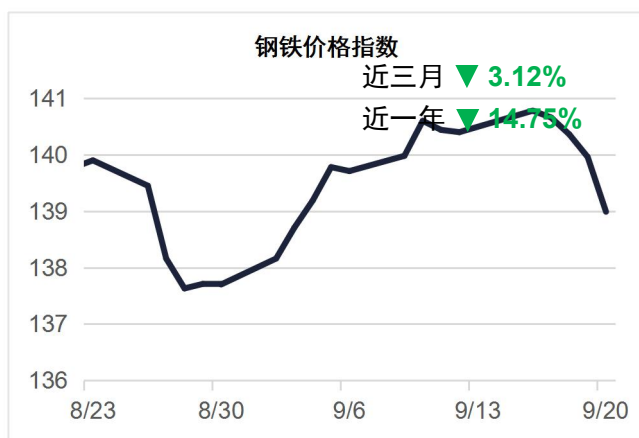
先导智能与欧洲最大燃料电池公司签订 1.2 亿项目合同

作为知名智能装备制造制造商，先导智能(300450)在燃料电池装备领域迈出了坚实的步伐。9月17日，先导智能董事长王燕清出席丹麦Blue World Technologies甲醇重整制氢燃料电池公司生产基地动土仪式，并签署1.2亿采购意向合同。由先导为该公司在丹麦奥尔堡港的甲醇重整燃料电池生产基地提供主要生产设备，将帮助其实现建设年产能5万组燃料电池系统的生产基地项目。

中集集团参与建设国内最大规模新能源公交车机械智能立体停车库

日前，由中集集团(000039)旗下深圳中集天达空港设备有限公司(以下简称“中集天达”)牵头组成的联合体中标深圳福田下沙公交总站机械式公交立体停车库项目。据悉，该项目是目前国内规模最大的新能源公交车机械智能立体停车库项目，作为中标联合体牵头单位，中集天达将为该项目提供车库设备及配套智能系统。中集天达是国内最早进入智能停车行业并首批取得机械式停车设备生产资质的企业之一，综合实力位于行业前列。目前，其立体车库业务已遍及国内大中城市，成功交付数十万个立体停车位。

机械设备主要原材料价格指数走势



数据来源：China Knowledge 数据库，我的钢铁网，长江有色市场

钢铁价格指数上周小幅下跌 1.0%。当前钢材表观需求持续性走强，因而旺季逻辑下，铁矿价格仍将有一定支撑。

铜价持续震荡，跌幅 0.02%。供应方面矿端紧张支撑铜价，短期现货市场紧平衡，铜维持窄幅震荡走势。

铝价大幅下跌，跌幅 1.92%。中国 8 月工业、投资及消费均逊预期，疲软的经济数据引发了市场需求忧虑；中秋假期市场小幅累库，市场担心因环保及国庆限产，下游需求延后释放，铝价下跌明显。

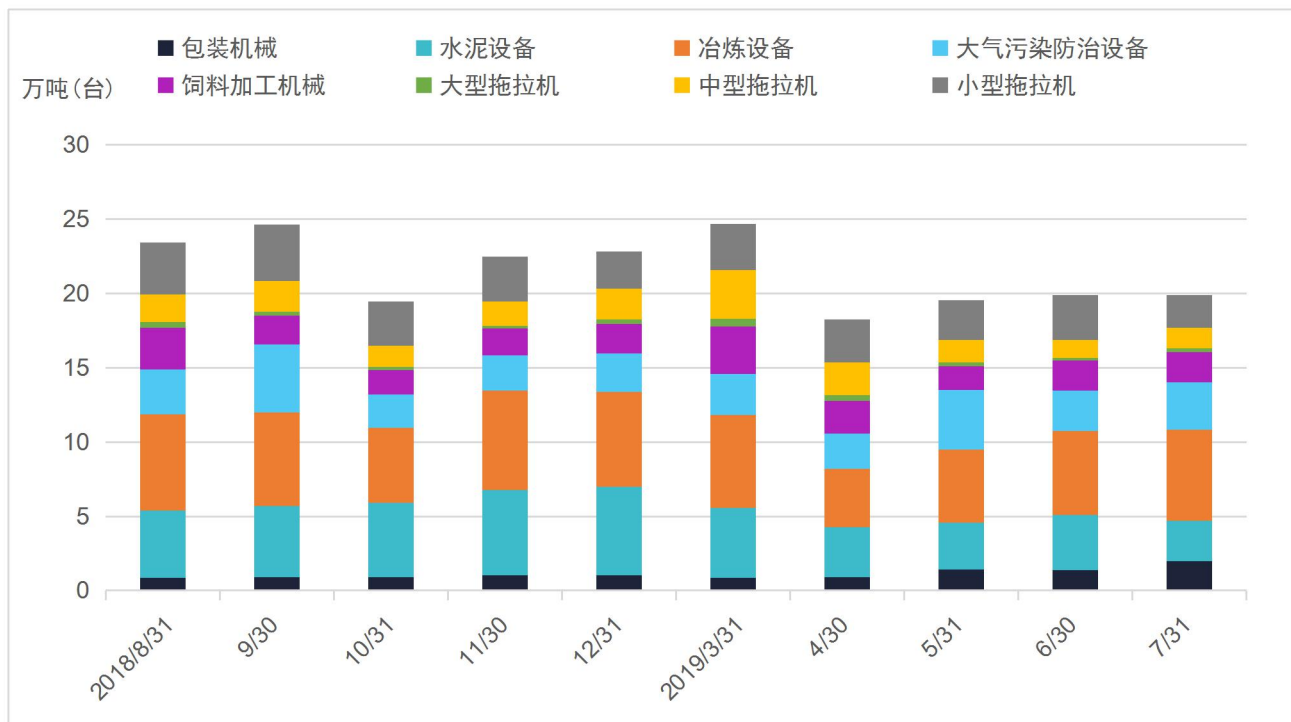
塑料价格持续回暖，涨幅 1.57%。随着生产旺季到来，大量项目启动，需求增多，库存压力减少。

天然橡胶价格上周小幅回落，跌幅 1.21%。九月是割胶期，天然橡胶库存和供应量处于高位，但受央行降准促进流通性和 9 月汽车销售旺季来临的影响，橡胶价格跌幅有限。

上周受沙特油田遇袭事件影响，布伦特原油价格周一收涨近 15%。沙特动用储备原油，保证供给水平，油价随后回吐逾半数涨幅。最终周涨幅 6.05%。沙特方面表示，预计 9 月底恢复产能。

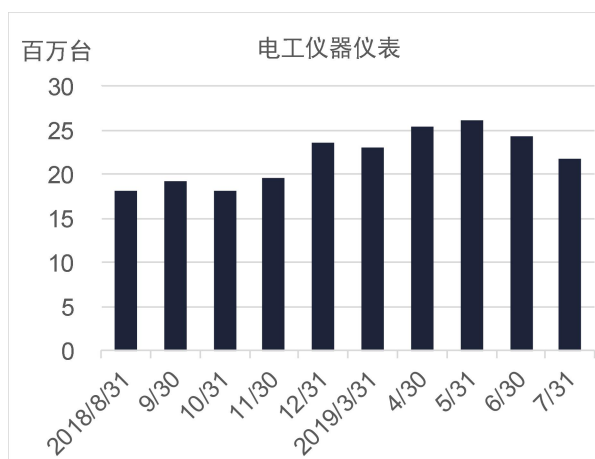
机械设备板块主要产品产量

专用设备

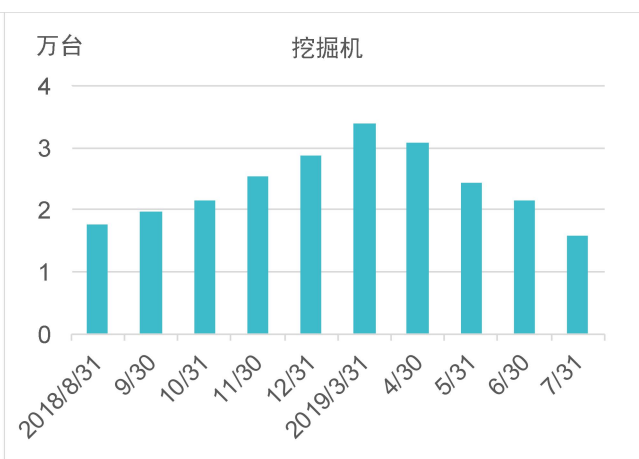


数据来源: China Knowledge 数据库, 中国工程机械工业协会

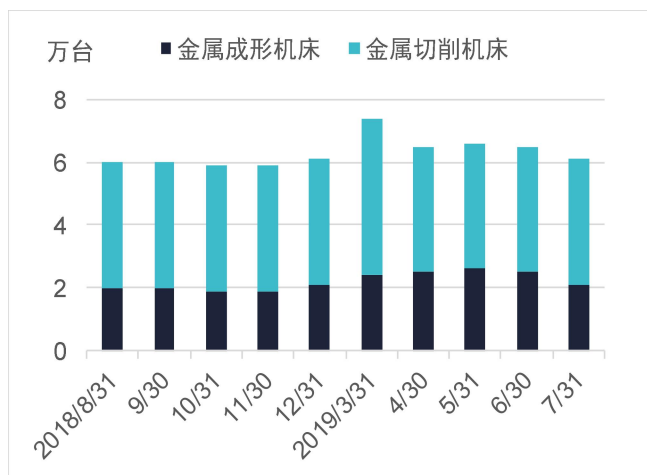
仪器仪表



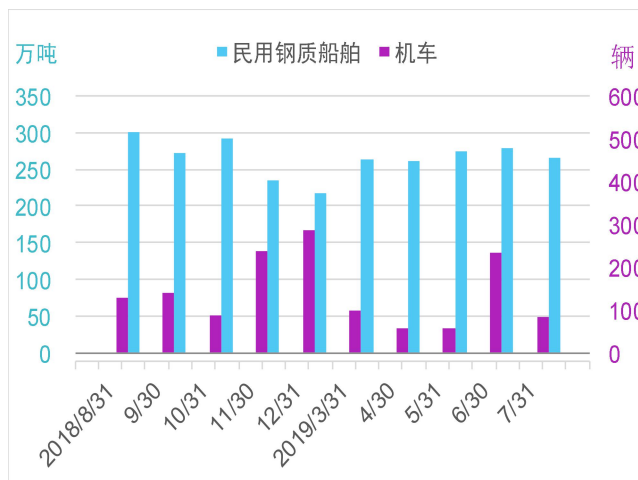
工程机械



普通机械



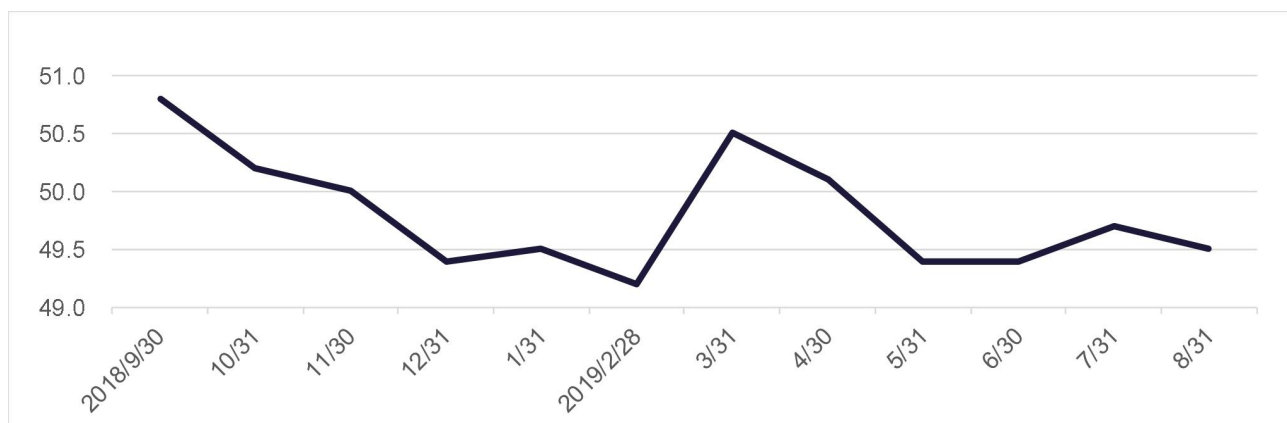
非汽车交运设备



数据来源: China Knowledge 数据库, 中国工程机械工业协会

7月整体上机械设备主要产品产量除包装机械上升,其他产品产量均下降。受7月高温影响和行业淡旺季的影响,部分企业基于行业淡旺季影响的预期进行了休假,因此机械产量较前期有所下滑。

制造业采购经理指数(PMI)



数据来源: China Knowledge 数据库, 国家统计局

注: PMI (订单×30%+生产×25%+雇员×20%+配送×15%+存货×10%) 是国际通行的宏观经济监测体系, 涵盖生产与流通、制造业与非制造业等领域, 对国家经济活动的监测和预测具有重要作用。

8月份中国制造业采购经理指数 (PMI) 为 49.5%, 比上月小幅回落 0.2 个百分点。从分类指数看, 在构成制造业 PMI 的 5 个分类指数中, 生产指数比上月回落 0.2%, 仍高于临界点, 表明制造业生产总体继续保持扩张。新订单指数比上月下降 0.1%, 位于临界点之下, 表明制造业产品订货量有所减少。原材料库存指数比上月下降 0.5%, 位于临界点之下, 表明制造业主要原材料库存量下降。从业人员指数比上月下降 0.2%, 位于临界点之下, 表明制造业企业用工量有所回落。供应商配送时间指数比上月上升 0.2%, 位于临界点之上, 表明制造业原材料供应商交货时间加快。

2019 二季度 QFII 持股机械设备行业排名

排名	证券代码	证券简称	占流通股比例(%)	持仓市值 (百万元人民币)	QFII 属地	持股机构
1	601100	恒立液压	2.2	621.5	德国	德意志银行股份有限公司
2	600835	上海机电	3.3	438.4	新加坡	新加坡政府投资有限公司
3	600761	安徽合力	5.0	356.5	中国香港	香港上海汇丰银行有限公司
4	300450	先导智能	1.1	315.2	新加坡	新加坡政府投资有限公司
5	002353	杰瑞股份	1.4	306.7	澳门	澳门金融管理局
6	300450	先导智能	1.1	305.5	瑞士	瑞士联合银行集团
7	002595	豪迈科技	1.3	216.9	中国香港	香港金融管理局
8	002353	杰瑞股份	0.8	171.8	澳大利亚	国家第一养老金信托公司
9	603338	浙江鼎力	0.7	149.8	澳门	澳门金融管理局
10	600761	安徽合力	2.0	144.8	中国香港	香港金融管理局
11	002459	天业通联	2.3	112.7	中国香港	国泰君安金融控股有限公司
12	002366	台海核电	1.5	70.1	澳大利亚	国家第一养老金信托公司
13	600761	安徽合力	1.0	68.3	英国	首域投资管理(英国)有限公司
14	300724	捷佳伟创	3.1	67.0	瑞士	瑞士联合银行集团
15	601369	陕鼓动力	0.4	43.2	阿联酋	阿布达比投资局
16	002833	弘亚数控	1.8	41.7	挪威	挪威中央银行
17	000816	ST 慧业	0.5	13.7	英国	摩根士丹利公司
18	002490	山东墨龙	0.5	12.0	英国	摩根士丹利公司
19	300445	康斯特	0.5	9.9	瑞士	瑞士联合银行集团
20	603185	上机数控	0.5	6.3	法国	法国兴业银行
21	603289	泰瑞机器	0.5	6.1	瑞士	瑞士联合银行集团
22	000570	苏常柴 A	0.3	6.1	澳大利亚	领航投资澳洲有限公司

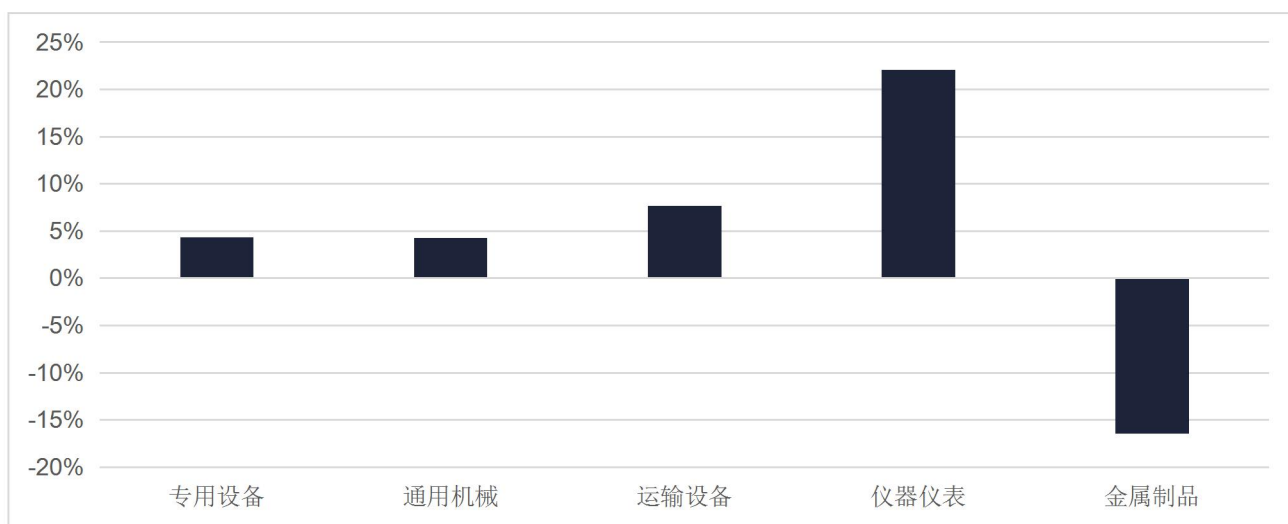
数据来源：China Knowledge 数据库，外管局

陆股通持仓市值排名

排名	证券代码	证券名称	陆股通持仓市值 (亿元人民币)	市值变动 (%)	占流通股 比例 (%)
1	600031	三一重工	107.9	3.6	8.7
2	601100	恒立液压	29.5	4.7	9.0
3	000157	中联重科	24.3	5.9	6.3
4	002353	杰瑞股份	21.9	3.9	8.3
5	601766	中国中车	20.5	7.2	1.2
6	300450	先导智能	20.5	7.6	6.6
7	000425	徐工机械	18.5	2.2	5.1
8	603338	浙江鼎力	8.6	12.9	4.0
9	002366	台海核电	3.3	-9.6	4.2
10	603556	海兴电力	2.1	22.1	6.6
11	600582	天地科技	1.6	5.9	1.1
12	002595	豪迈科技	1.4	7.4	0.9
13	600835	上海机电	1.0	-0.9	0.7
14	600388	龙净环保	1.0	20.3	0.8
15	603337	杰克股份	0.8	15.2	2.9
16	600528	中铁工业	0.8	30.8	0.4
17	603486	科沃斯	0.7	-2.9	1.5
18	600172	黄河旋风	0.6	-7.5	1.6
19	600499	科达洁能	0.5	-2.9	0.9
20	603638	艾迪精密	0.5	31.2	1.5

数据来源: Chinaknowledge 数据库, 港交所

机械设备细分行业-陆股通持股市值变动 (9.12-9.20)



数据来源: China Knowledge 数据库, 港交所

沪深股机械设备周涨跌幅

排名	证券代码	证券名称	周涨跌幅%	收盘价	排名	证券代码	证券名称	周涨跌幅%	收盘价
1	603338	中信重工	8.34	62.47	20	600421	*ST 仰帆	7.03	7.46
2	002690	中国一重	5.59	33.43	21	600894	创力集团	6.91	8.97
3	300450	中集集团	4.01	35.57	22	688028	沃尔德	6.88	116.50
4	002353	杰瑞股份	2.60	27.65	23	002686	亿利达	6.74	6.97
5	688006	美亚光电	1.95	53.40	24	002480	新筑股份	6.64	4.66
6	600528	中铁工业	1.29	11.00	25	603556	纽威股份	6.15	19.33
7	601100	恒立液压	1.23	36.93	26	002849	威星智能	6.04	16.33
8	688012	中微公司	0.53	73.43	27	300509	新美星	6.03	10.37
9	600031	三一重工	0.47	14.82	28	300354	东华测试	5.87	14.60
10	601766	中国中车	0.39	7.72	29	603185	天桥起重	5.48	29.85
11	000157	中联重科	-0.67	5.91	30	600592	交控科技	5.30	18.88
12	000425	徐工机械	-1.27	4.66	31	300786	国林环保	5.03	59.72
13	300024	机器人	-2.08	15.10	32	603337	柳工	4.95	22.49
14	688009	中国通号	-2.17	9.46	33	300410	南兴股份	4.79	10.06
15	688001	杭可科技	-2.40	52.10	34	603895	天永智能	4.54	23.50
16	000039	先导智能	-2.56	9.91	35	300345	德恩精工	4.23	8.38
17	601106	华兴源创	-3.14	3.08	36	603283	海容冷链	4.07	24.82
1	002819	东方中科	61.02	36.10	37	603626	科森科技	3.96	8.40
2	002786	银宝山新	30.38	9.87	38	603956	中航电测	3.76	19.30
3	002552	宝鼎科技	21.01	11.52	39	603969	北方股份	3.47	4.47
4	000410	石化机械	17.87	7.52	40	002816	和科达	3.27	20.55
5	300594	朗进科技	17.56	42.91	41	000976	帝尔激光	3.26	5.70
6	688333	精准信息	13.23	77.30	42	600545	科沃斯	3.19	7.12
7	603012	航天科技	12.34	13.84	43	603187	诺力股份	3.02	38.50
8	000595	安控科技	11.03	4.63	44	002960	三丰智能	2.95	34.91
9	300464	星徽精密	10.99	10.40	45	603915	埃斯顿	2.90	17.06
10	300416	苏试试验	10.63	23.10	46	002514	宝馨科技	2.82	6.19
11	300417	博深股份	10.54	52.84	47	603203	永贵电器	2.75	24.31
12	300780	星光农机	10.25	26.89	48	300606	金太阳	2.62	18.44
13	603279	陕鼓动力	9.59	28.45	49	002857	三晖电气	2.51	15.11
14	603111	上柴股份	8.97	5.83	50	601002	黄河旋风	2.45	6.69
15	603680	今创集团	8.61	12.24	51	300402	宝色股份	2.42	11.02
16	603757	大元泵业	8.48	17.14	52	000856	冀东装备	2.40	11.97
17	600495	华东重机	7.62	4.80	53	603090	宏盛股份	2.38	16.75
18	300351	银龙股份	7.53	10.57	54	002931	锋龙股份	2.31	28.75
19	000008	天华院	7.32	3.96	55	600815	*ST 厦工	2.30	3.12

数据来源：China Knowledge 数据库，上交所，深交所

注：蓝色区域为市值高于 200 亿人民币的机械设备公司。

排名	证券代码	证券名称	周涨跌幅%	收盘价	排名	证券代码	证券名称	周涨跌幅%	收盘价
56	603321	梅轮电梯	2.28	8.54	92	002943	宇晶股份	0.74	31.12
57	603656	泰禾光电	2.27	16.19	93	600520	文一科技	0.73	12.50
58	603638	艾迪精密	2.15	27.12	94	300776	海兴电力	0.68	138.78
59	603028	赛福天	2.11	11.11	95	002722	金轮股份	0.67	15.02
60	688022	亿嘉和	2.09	61.48	96	300756	中山金马	0.66	42.83
61	300512	中亚股份	1.97	12.41	97	002097	太原重工	0.65	6.15
62	002871	伟隆股份	1.94	22.56	98	603159	上海亚虹	0.65	12.32
63	300724	派思股份	1.92	34.97	99	002487	大金重工	0.64	4.69
64	600560	金自天正	1.82	9.50	100	600984	龙溪股份	0.57	8.75
65	002779	中坚科技	1.81	17.43	101	002282	南华仪器	0.53	9.46
66	300503	昊志机电	1.80	8.50	102	300275	梅安森	0.49	10.34
67	603029	天鹅股份	1.77	14.98	103	002278	神开股份	0.47	6.36
68	603500	祥和实业	1.67	13.38	104	000837	秦川机床	0.45	4.48
69	300751	迈为股份	1.65	153.39	105	300412	迦南科技	0.44	6.83
70	002645	上机数控	1.62	10.06	106	688015	安徽合力	0.41	44.30
71	002272	川润股份	1.59	5.10	107	603356	华菱精工	0.39	12.86
72	300400	劲拓股份	1.57	14.87	108	600843	上工申贝	0.37	8.16
73	000551	创元科技	1.45	6.98	109	002426	博实股份	0.34	2.92
74	002884	凌霄泵业	1.45	15.42	110	603277	京山轻机	0.31	9.71
75	300126	锐奇股份	1.42	5.70	111	300604	建设机械	0.29	24.59
76	300557	理工光科	1.37	29.52	112	300442	普丽盛	0.26	15.23
77	300421	力星股份	1.36	7.45	113	300201	中核科技	0.20	5.12
78	002529	海源复材	1.18	6.88	114	603966	法兰泰克	0.19	10.56
79	002667	鞍重股份	1.13	7.18	115	300341	麦克奥迪	0.18	5.47
80	000925	江苏神通	1.12	7.20	116	300720	海川智能	0.18	16.48
81	002613	北玻股份	1.05	2.89	117	603269	海鸥股份	0.14	14.70
82	603666	科达洁能	0.95	70.30	118	603076	乐惠国际	0.08	24.19
83	603315	快克股份	0.94	11.86	119	300259	慈星股份	0.00	3.71
84	300097	智云股份	0.94	10.79	120	000816	ST慧业	0.00	1.60
85	002633	申科股份	0.90	8.99	121	688033	天宜上佳	-0.20	39.96
86	603901	罗博特科	0.88	8.04	122	002006	精功科技	-0.21	4.85
87	603088	宁波精达	0.86	9.35	123	300193	华宏科技	-0.22	9.15
88	002338	永创智能	0.85	14.18	124	002877	智能自控	-0.23	8.68
89	002248	华东数控	0.84	8.45	125	002459	鲍斯股份	-0.23	13.02
90	300572	胜利精密	0.81	55.78	126	603912	佳力图	-0.27	14.75
91	603960	东富龙	0.78	29.62	127	300521	爱司凯	-0.27	10.93

数据来源：China Knowledge 数据库，上交所，深交所

排名	证券代码	证券名称	周涨跌幅%	收盘价	排名	证券代码	证券名称	周涨跌幅%	收盘价
128	002342	巨力索具	-0.29	3.43	164	300385	雪浪环境	-0.81	13.54
129	002595	豪迈科技	-0.31	19.35	165	300066	远大智能	-0.82	4.85
130	603298	杭叉集团	-0.32	12.32	166	603699	天准科技	-0.83	12.00
131	300165	天瑞仪器	-0.34	5.87	167	603855	华荣股份	-0.89	8.92
132	600444	国机通用	-0.35	11.55	168	300553	集智股份	-0.90	39.73
133	300486	东杰智能	-0.36	13.76	169	603331	百达精工	-0.90	16.47
134	300371	汇中股份	-0.38	13.22	170	300757	众合科技	-0.91	35.77
135	002890	弘宇股份	-0.39	20.21	171	002698	景津环保	-0.96	10.35
136	300488	恒锋工具	-0.40	17.39	172	300257	科大智能	-0.96	10.34
137	603700	长盛轴承	-0.40	24.63	173	300161	华中数控	-0.97	16.26
138	601028	正业科技	-0.43	4.65	174	603289	泰瑞机器	-0.99	11.03
139	002760	凤形股份	-0.44	18.13	175	300457	杰克股份	-1.00	24.69
140	300151	天广中茂	-0.44	9.01	176	002559	亚威股份	-1.03	5.77
141	002774	快意电梯	-0.46	8.59	177	002598	山东章鼓	-1.03	6.73
142	603611	轴研科技	-0.47	16.78	178	300382	斯莱克	-1.03	5.75
143	002046	*ST 沈机	-0.49	8.15	179	002896	中大力德	-1.04	24.68
144	002122	*ST 天马	-0.50	2.00	180	002347	泰尔股份	-1.04	4.74
145	002870	香山股份	-0.53	22.71	181	300391	康跃科技	-1.06	6.54
146	600320	振华重工	-0.56	3.56	182	300435	奥普光电	-1.06	13.03
147	600481	铂力特	-0.57	3.49	183	300276	台海核电	-1.10	9.92
148	603311	金海环境	-0.58	10.22	184	002689	全柴动力	-1.11	4.45
149	603339	四方科技	-0.59	15.28	185	300430	诚益通	-1.12	8.83
150	300619	金银河	-0.61	24.56	186	002021	*ST 中捷	-1.17	1.69
151	600302	标准股份	-0.61	4.87	187	000570	苏常柴 A	-1.20	4.93
152	300411	红宇新材	-0.62	8.08	188	300095	华伍股份	-1.24	6.39
153	300306	远方信息	-0.62	11.30	189	002150	通润装备	-1.25	5.55
154	000880	潍柴重机	-0.62	8.02	190	603308	柯力传感	-1.26	12.49
155	002651	天沃科技	-0.63	4.71	191	002132	银都股份	-1.27	3.10
156	300669	沪宁股份	-0.64	23.33	192	603667	五洲新春	-1.34	8.11
157	002796	世嘉科技	-0.65	43.07	193	603278	大业股份	-1.37	10.79
158	603318	安车检测	-0.65	27.56	194	002833	应流股份	-1.37	35.20
159	603488	展鹏科技	-0.70	8.56	195	300567	巨星科技	-1.38	50.15
160	300007	新天科技	-0.77	14.12	196	300483	航天晨光	-1.38	40.82
161	600169	金卡智能	-0.78	2.56	197	002158	融捷股份	-1.39	8.49
162	300718	金盾股份	-0.79	18.94	198	600526	*ST 菲达	-1.41	4.90
163	300154	瑞凌股份	-0.80	6.22	199	300472	新元科技	-1.43	13.82

数据来源：China Knowledge 数据库，上交所，深交所

排名	证券代码	证券名称	周涨跌幅%	收盘价	排名	证券代码	证券名称	周涨跌幅%	收盘价
200	603789	玉龙股份	-1.44	14.35	236	002843	泰嘉股份	-2.34	8.36
201	603617	君禾股份	-1.44	15.03	237	002031	哈工智能	-2.37	2.06
202	300470	双良节能	-1.53	28.30	238	300515	三德科技	-2.37	9.88
203	300103	达刚路机	-1.55	10.14	239	600388	龙净环保	-2.38	10.65
204	600992	贵绳股份	-1.58	7.46	240	002367	至纯科技	-2.40	8.13
205	002490	山东墨龙	-1.62	4.25	241	002164	宁波东力	-2.45	4.38
206	603800	道森股份	-1.64	12.57	242	600860	京城股份	-2.56	6.10
207	002957	上海机电	-1.73	40.39	243	300415	伊之密	-2.57	7.20
208	600761	广日股份	-1.73	9.66	244	600582	杭氧股份	-2.59	3.39
209	002685	海伦哲	-1.74	5.08	245	603011	合锻智能	-2.60	6.00
210	002444	精测电子	-1.77	11.66	246	300084	海默科技	-2.69	5.06
211	300441	日发精机	-1.78	8.27	247	000530	大冷股份	-2.70	4.33
212	300260	新莱应材	-1.79	12.61	248	600243	青海华鼎	-2.70	4.32
213	002691	冀凯股份	-1.80	6.53	249	002111	五洋停车	-2.80	14.94
214	601369	捷佳伟创	-1.82	6.49	250	002532	新界泵业	-2.80	6.59
215	000528	赢合科技	-1.82	6.49	251	603690	威海广泰	-2.85	23.49
216	000584	英维克	-1.84	7.47	252	002520	康尼机电	-2.86	7.13
217	603985	恒润股份	-1.87	16.80	253	002526	赛腾股份	-2.89	2.35
218	300293	蓝英装备	-1.91	8.21	254	300420	上海沪工	-2.96	7.20
219	600375	华菱星马	-1.92	5.12	255	601882	山东矿机	-2.99	8.12
220	600841	一拖股份	-1.94	7.60	256	300648	星云股份	-3.09	18.18
221	002337	赛象科技	-1.94	4.04	257	000680	天业通联	-3.11	3.74
222	002026	山东威达	-1.97	5.46	258	300700	岱勒新材	-3.12	25.13
223	000852	拓斯达	-2.06	6.67	259	300461	田中精机	-3.15	19.04
224	603036	如通股份	-2.07	12.29	260	300228	富瑞特装	-3.19	5.46
225	600835	科瑞技术	-2.07	17.48	261	002009	天奇股份	-3.24	8.36
226	002795	永和智控	-2.09	13.57	262	300551	古鳌科技	-3.25	19.35
227	600262	长荣股份	-2.11	20.40	263	300554	三超新材	-3.27	18.96
228	300092	科新机电	-2.15	7.27	264	300281	金明精机	-3.32	5.82
229	002204	瀚川智能	-2.22	3.52	265	300349	康力电梯	-3.33	15.70
230	002730	电光科技	-2.23	8.34	266	002438	宁波水表	-3.35	7.79
231	601798	ST 蓝科	-2.23	6.57	267	002747	威派格	-3.39	9.69
232	600579	神州高铁	-2.28	11.56	268	300112	万讯自控	-3.47	8.34
233	002535	林州重机	-2.31	3.39	269	300210	森远股份	-3.48	4.16
234	300195	中泰股份	-2.31	8.03	270	600558	大西洋	-3.50	3.31
235	300171	冰轮环境	-2.33	7.95	271	300004	南风股份	-3.58	4.58

数据来源：China Knowledge 数据库，上交所，深交所

排名	证券代码	证券名称	周涨跌幅%	收盘价	排名	证券代码	证券名称	周涨跌幅%	收盘价
272	300064	巨轮智能	-3.58	3.77	299	000811	豫金刚石	-4.95	7.29
273	300099	日机密封	-3.61	7.74	300	002793	弘亚数控	-4.97	20.44
274	300629	新劲刚	-3.88	21.05	301	002430	卓郎智能	-5.01	13.66
275	300173	智慧松德	-3.91	4.67	302	300445	康斯特	-5.06	14.07
276	300480	光力科技	-3.96	18.45	303	300145	中金环境	-5.18	3.66
277	603131	克来机电	-3.99	15.42	304	300540	深冷股份	-5.38	15.64
278	002209	达意隆	-4.02	6.93	305	300370	福鞍股份	-5.73	3.62
279	300222	华铁股份	-4.02	11.94	306	002192	昌红科技	-5.79	17.24
280	603486	天地科技	-4.07	24.49	307	300278	华昌达	-5.84	4.68
281	300080	易成新能	-4.08	6.35	308	002366	青鸟消防	-5.84	8.87
282	002837	汉威科技	-4.08	19.75	309	601177	汉钟精机	-5.89	10.87
283	600172	佳士科技	-4.13	3.25	310	002483	润邦股份	-5.92	4.29
284	002564	杭齿前进	-4.24	5.20	311	300499	高澜股份	-6.00	12.07
285	000777	三川智慧	-4.28	13.18	312	002639	山河智能	-6.30	9.37
286	300607	龙马环卫	-4.41	40.11	313	300471	厚普股份	-6.31	9.50
287	600501	恒星科技	-4.43	9.27	314	300091	晋亿实业	-6.44	4.07
288	300549	优德精密	-4.53	15.17	315	603169	兰石重装	-6.57	6.97
289	000901	国茂股份	-4.53	12.43	316	300114	长川科技	-6.74	12.04
290	002757	宝塔实业	-4.54	17.68	317	002903	宇环数控	-6.76	17.11
291	000821	东音股份	-4.56	7.54	318	002073	软控股份	-6.79	6.18
292	300179	四方达	-4.61	5.17	319	601608	浙江鼎力	-6.96	4.01
293	300667	必创科技	-4.61	31.43	320	600218	山推股份	-7.34	12.25
294	600499	大连重工	-4.78	4.18	321	002509	沃施股份	-8.47	1.62
295	601038	晋西车轴	-4.79	7.75	322	603662	雪人股份	-8.82	49.23
296	688003	开山股份	-4.79	43.30	323	002523	利君股份	-9.63	3.38
297	300307	海天精工	-4.83	5.32	324	300362	天翔环境	-10.56	3.22
298	603686	金通灵	-4.83	17.53					

数据来源：China Knowledge 数据库，上交所，深交所

港股机械设备周涨跌幅

排名	证券代码	证券名称	周涨跌幅%	收盘价	排名	证券代码	证券名称	周涨跌幅%	收盘价
1	3898	中车时代电气	0.73	34.55	17	3823	德普科技	0.00	0.07
2	0586	海螺创业	0.70	28.95	18	1002	威铨国际	0.00	0.19
3	1766	中国中车	0.52	5.84	19	1673	华章科技	-0.29	3.40
4	0868	信义玻璃	0.34	8.84	20	0057	震雄集团	-0.35	2.84
5	2382	舜宇光学科技	0.25	119.70	21	1020	赛伯乐国际控股	-0.56	0.18
6	1157	中联重科	-2.46	5.55	22	1651	津上机床中国	-0.57	6.99
7	2039	中集集团	-2.87	6.77	23	0213	NATIONAL ELEC H	-0.85	1.17
8	3808	中国重汽	-3.18	11.58	24	1596	翼辰实业	-0.99	3.00
9	0631	三一国际	-3.74	3.35	25	0255	龙记集团	-1.19	2.49
10	0564	郑煤机	-6.74	4.01	26	2345	上海集优	-1.22	0.81
11	1882	海天国际	-7.13	16.14	27	1639	安捷利实业	-1.63	1.21
1	0532	WKK INTL (HOLD)	12.33	0.82	28	0716	胜狮货柜	-2.00	0.98
2	0161	中航国际控股	8.70	5.50	29	1786	铁建装备	-2.13	1.38
3	1101	华荣能源	7.14	0.12	30	1660	兆邦基地产	-2.39	7.75
4	0929	国际精密	6.67	0.80	31	3339	中国龙工	-2.42	2.02
5	2323	港桥金融	5.45	0.58	32	0031	航天控股	-3.33	0.44
6	0365	紫光控股	1.74	1.75	33	1301	德基科技控股	-3.42	1.41
7	0641	中国恒天立信国际	1.72	0.59	34	0558	力劲科技	-3.45	0.56
8	8612	维亮控股	1.54	0.66	35	3393	威胜控股	-3.90	2.96
9	1165	顺风清洁能源	1.42	0.22	36	0936	鹏程亚洲	-4.17	0.69
10	0469	凯普松国际	1.10	0.46	37	2346	星宇控股	-4.46	1.50
11	0445	中集天达	0.90	0.22	38	2283	东江集团控股	-5.04	3.58
12	0679	亚洲联网科技	0.67	1.50	39	0038	第一拖拉机股份	-6.11	1.69
13	1341	昊天国际建投	0.00	0.30	40	0838	亿和控股	-7.25	0.64
14	0096	YUSEI	0.00	1.36	41	0505	欢悦互娱	-7.69	0.48
15	1318	格菱控股	0.00	0.63	42	1159	星光文化	-15.77	1.87
16	2788	精熙国际	0.00	0.84					

数据来源：China Knowledge 数据库，港交所

注：蓝色区域为市值为高于 100 亿港元的机械设备公司

附录:细分行业成分股

通用机械							
000410	*ST 沈机	002633	申科股份	300257	开山股份	600841	上柴股份
000530	大冷股份	002639	雪人股份	300260	新莱应材	601002	晋亿实业
000570	苏常柴 A	002685	华东重机	300278	华昌达	601100	恒立液压
000595	宝塔实业	002686	亿利达	300345	红宇新材	601177	杭齿前进
000777	中核科技	002747	埃斯顿	300391	康跃科技	601369	陕鼓动力
000811	冰轮环境	002760	凤形股份	300400	劲拓股份	601882	海天精工
000816	ST 慧业	002793	东音股份	300420	五洋停车	603088	宁波精达
000837	秦川机床	002795	永和智控	300421	力星股份	603090	宏盛股份
000880	潍柴重机	002871	伟隆股份	300430	诚益通	603131	上海沪工
002026	山东威达	002877	智能自控	300435	中泰股份	603187	海容冷链
002046	轴研科技	002884	凌霄泵业	300441	鲍斯股份	603269	海鸥股份
002122	*ST 天马	002896	中大力德	300464	星徽精密	603277	银都股份
002158	汉钟精机	002903	宇环数控	300470	日机密封	603308	应流股份
002164	宁波东力	002931	锋龙股份	300488	恒锋工具	603315	福鞍股份
002248	华东数控	002943	宇晶股份	300503	昊志机电	603331	百达精工
002272	川润股份	300024	机器人	300554	三超新材	603339	四方科技
002282	博深股份	300064	豫金刚石	300606	金太阳	603486	科沃斯
002347	泰尔股份	300080	易成新能	300607	拓斯达	603617	君禾股份
002426	胜利精密	300091	金通灵	300629	新劲刚	603666	亿嘉和
002438	江苏神通	300092	科新机电	300700	岱勒新材	603667	五洲新春
002444	巨星科技	300095	华伍股份	300718	长盛轴承	603699	纽威股份
002480	新筑股份	300126	锐奇股份	300780	德恩精工	603757	大元泵业
002514	宝馨科技	300145	中金环境	600172	黄河旋风	603915	国茂股份
002520	日发精机	300154	瑞凌股份	600218	全柴动力	603985	恒润股份
002532	新界泵业	300161	华中数控	600243	青海华鼎	688003	天准科技
002552	宝鼎科技	300179	四方达	600421	*ST 仰帆	688028	沃尔德
002559	亚威股份	300193	佳士科技	600481	双良节能	688333	铂力特
002598	山东章鼓	300222	科大智能	600592	龙溪股份		

仪器仪表							
000901	航天科技	300114	中航电测	300371	汇中股份	300567	精测电子
002338	奥普光电	300165	天瑞仪器	300410	正业科技	300572	安车检测
002819	东方中科	300259	新天科技	300416	苏试试验	300648	星云股份
002849	威星智能	300306	远方信息	300417	南华仪器	300667	必创科技
002857	三晖电气	300341	麦克奥迪	300445	康斯特	300720	海川智能
002870	香山股份	300349	金卡智能	300515	三德科技	603556	海兴电力
300007	汉威科技	300354	东华测试	300553	集智股份	603662	柯力传感
300066	三川智慧	300370	安控科技	300557	理工光科	603700	宁波水表
300112	万讯自控						

专用设备

000157	中联重科	002698	博实股份	300480	光力科技	601106	中国一重
000425	徐工机械	002722	金轮股份	300483	沃施股份	601608	中信重工
000528	柳工	002730	电光科技	300486	东杰智能	601798	ST 蓝科
000551	创元科技	002757	南兴股份	300499	高澜股份	603011	合锻智能
000584	哈工智能	002774	快意电梯	300509	新美星	603012	创力集团
000680	山推股份	002779	中坚科技	300512	中亚股份	603029	天鹅股份
000821	京山轻机	002786	银宝山新	300521	爱司凯	603036	如通股份
000852	石化机械	002796	世嘉科技	300540	深冷股份	603076	乐惠国际
000856	冀东装备	002816	和科达	300549	优德精密	603159	上海亚虹
002006	精功科技	002833	弘亚数控	300551	古鳌科技	603169	兰石重装
002009	天奇股份	002837	英维克	300604	长川科技	603185	上机数控
002021	*ST 中捷	002890	弘宇股份	300619	金银河	603203	快克股份
002031	巨轮智能	002957	科瑞技术	300669	沪宁股份	603279	景津环保
002073	软控股份	002960	青鸟消防	300724	捷佳伟创	603283	赛腾股份
002097	山河智能	300004	南风股份	300751	迈为股份	603289	泰瑞机器
002111	威海广泰	300084	海默科技	300756	中山金马	603298	杭叉集团
002192	融捷股份	300097	智云股份	300757	罗博特科	603311	金海环境
002204	大连重工	300099	精准信息	300776	帝尔激光	603318	派思股份
002209	达意隆	300103	达刚路机	300786	国林环保	603321	梅轮电梯
002278	神开股份	300151	昌红科技	600031	三一重工	603337	杰克股份
002337	赛象科技	300171	东富龙	600169	太原重工	603338	浙江鼎力
002353	杰瑞股份	300173	智慧松德	600262	北方股份	603356	华菱精工
002366	台海核电	300195	长荣股份	600302	标准股份	603488	展鹏科技
002367	康力电梯	300201	海伦哲	600320	振华重工	603611	诺力股份
002430	杭氧股份	300210	森远股份	600375	华菱星马	603638	艾迪精密
002459	天业通联	300275	梅安森	600388	龙净环保	603656	泰禾光电
002483	润邦股份	300276	三丰智能	600444	国机通用	603686	龙马环卫
002490	山东墨龙	300281	金明精机	600499	科达洁能	603690	至纯科技
002509	天广中茂	300293	蓝英装备	600501	航天晨光	603789	星光农机
002523	天桥起重	300307	慈星股份	600520	文一科技	603800	道森股份
002526	山东矿机	300362	天翔环境	600526	*ST 菲达	603855	华荣股份
002529	海源复材	300382	斯莱克	600545	卓郎智能	603895	天永智能
002535	林州重机	300385	雪浪环境	600560	金自天正	603901	永创智能
002564	天沃科技	300411	金盾股份	600579	天华院	603912	佳力图
002595	豪迈科技	300412	迦南科技	600582	天地科技	603956	威派格
002613	北玻股份	300415	伊之密	600761	安徽合力	603960	克来机电
002645	华宏科技	300442	普丽盛	600815	*ST 厦工	603966	法兰泰克
002651	利君股份	300450	先导智能	600835	上海机电	688001	华兴源创
002667	鞍重股份	300457	赢合科技	600843	上工申贝	688006	杭可科技
002689	远大智能	300461	田中精机	600894	广日股份	688012	中微公司
002690	美亚光电	300471	厚普股份	600984	建设机械	688022	瀚川智能
002691	冀凯股份	300472	新元科技	601038	一拖股份		

金属制品

000039	中集集团	002487	大金重工	600558	大西洋	603028	赛福天
002132	恒星科技	002843	泰嘉股份	600860	京城股份	603278	大业股份
002150	通润装备	300228	富瑞特装	600992	贵绳股份	603626	科森科技
002342	巨力索具	300402	宝色股份	601028	玉龙股份	603969	银龙股份

运输设备

000008	神州高铁	300594	朗进科技	603111	康尼机电	688015	交控科技
000925	众合科技	600495	晋西车轴	603500	祥和实业	688033	天宜上佳
000976	华铁股份	600528	中铁工业	603680	今创集团		
300351	永贵电器	601766	中国中车	688009	中国通号		

风险提示及免责声明

本报告由中盛在线私人有限公司（以下简称“中盛”）证券分析师撰写并向特定客户发布。

本报告发布的特定客户包括：1) 基金、保险、QFII、QDII 等能够充分理解证券研究报告，具备专业信息处理能力的中盛的机构客户；2) 中盛的证券投资顾问服务团队，其可参考使用本报告。中盛的证券投资顾问服务团队可能以本报告为基础，整合形成证券投资顾问服务建议或产品，提供给接受其证券投资顾问服务的客户。中盛的个人客户从任何外部渠道获得本报告的，不应直接依据所获得的研究报告作出投资决策；需充分咨询证券投资顾问意见，独立作出投资决策。中盛不承担由此产生的任何责任及损失等。

本报告内含保密信息，仅供收件人使用。阁下作为收件人，不得出于任何目的直接或间接复制、派发或转发此报告全部或部分内容予任何其他人，或将此报告全部或部分内容发表。如发现本研究报告被私自刊载或转发的，中盛将及时采取维权措施，追究有关媒体或者机构的责任。所有本报告期内使用的商标、服务标记及标记均为中盛或其附属及关联公司的商标、服务标记、注册商标或注册服务标记。

本报告及其所载的任何信息、材料或内容只提供给阁下作参考之用，并未考虑到任何特别的投资目的、财务状况或特殊需要，不能成为或被视为出售或购买或认购证券或其它金融票据的要约或邀请，亦不构成任何合约或承诺的基础。中盛不能确保本报告中提及的投资产品适合任何特定投资者。本报告的内容不构成对任何人的投资建议，阁下不会因为收到本报告而成为中盛的客户。阁下收到或阅读本报告须在承诺购买任何报告中所指之投资产品之前，就该投资产品的适合性，包括阁下的特殊投资目的、财务状况及其特别需要寻求阁下相关投资顾问的意见。尽管本报告所载资料的来源及观点都是中盛及其证券分析师从相信可靠的来源取得或达到，但撰写本报告的证券分析师或中盛的任何成员及其董事、高管、员工或其他任何个人（包括其关联方）都不能保证它们的准确性或完整性。除非法律或规则规定必须承担的责任外，中盛任何成员不对使用本报告的材料而引致的损失负任何责任。本报告对其中所包含的或讨论的信息或意见的准确性、完整性或公平性不作任何明示或暗示的声明或保证。阁下不应单纯依靠本报告而取代个人的独立判断。本报告仅反映证券分析师在撰写本报告时的设想、见解及分析方法。中盛成员可发布其它与本报告所载资料不一致及有不同结论的报告，亦有可能采取与本报告观点不同的投资策略。为免生疑问，本报告所载的观点并不代表中盛成员的立场。

本报告可能附载其它网站的地址或超级链接。对于本报告可能涉及到中盛本身网站以外的资料，中盛未有参阅有关网站，也不对它们的内容负责。提供这些地址或超级链接（包括连接到中盛网站的地址及超级链接）的目的，纯粹为了阁下的方便及参考，连结网站的内容不构成本报告的任何部份。阁下须承担浏览这些网站的风险。本报告所载的资料、意见及推测仅基于现状，不构成任何保证，可随时更改，毋须提前通知。本报告不构成投资、法律、会计或税务建议或保证任何投资或策略适用于阁下个别情况。本报告不能作为阁下私人投资的建议。过往的表现不能被视作将来表现的指示或保证，也不能代表或对将来表现做出任何明示或暗示的保障。本报告所载的资料、意见及预测只是反映证券分析师在本报告所载日期的判断，可随时更改。本报告中涉及证券或金融工具的价格、价值及收入可能出现上升或下跌。部分投资可能不会轻易变现，可能在出售或变现投资时存在难度。同样，阁下获得有关投资的价值或风险的可靠信息也存在困难。本报告中包含或涉及的投资及服务可能未必适合阁下。如上所述，阁下须在做出任何投资决策之前，包括买卖本报告涉及的任何证券，寻求阁下相关投资顾问的意见。

中盛及其附属及关联公司版权所有。保留一切权利。