

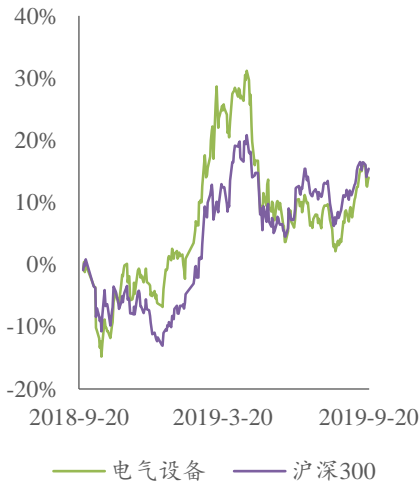


## 行业周报

报告区间： 2019.9.9 - 2019.9.20

投资评级： 看好

评级变动： 维持评级



### 长城国瑞证券研究所

分析师：

刘宾

lb@gwgsc.com

执业证书编号：S0200514120001

研究助理：

夏瑜

xiayu@gwgsc.com

执业证书编号：S0200118070004

联系电话：0592-5160876

地址：厦门市思明区莲前西路2号  
莲富大厦17楼

长城国瑞证券有限公司

电气设备与新能源行业双周报 2019 年第 19 期（总第 154 期）

## 三元电池产销量稳步增长

### 行情回顾：

截至本报告期末，电气设备指数 2019 年累计涨幅 21.63%，沪深 300 指数同期涨幅 30.72%。最近一年，电气设备指数涨幅为 14.01%，沪深 300 指数涨幅为 15.40%。行业整体 PE 估值回升至 28.79 倍，行业整体企业估值倍数（EV/EBITDA）为 16.66 倍，略高于历史均值，处于中性水平。

截至本报告期末，共有 34 家公司发布 2019 年三季度业绩预告，其中预增 10 家，续盈 1 家，略增 2 家，预减 3 家，续亏 5 家，首亏 3 家，扭亏 4 家，不确定 6 家。

根据中国汽车动力电池产业创新联盟发布的数据，8 月，我国动力电池产量共计 6.7GWh，同比下降 0.4%，环比增长 16.6%。其中三元电池产量 4.6GWh，占总产量 68.5%，同比增长 20.8%，环比增长 7.3%。8 月份，我国动力电池装车量共计 3.5GWh，同比下降 17.1%，环比下降 26.4%，但其中三元电池受纯电动乘用车产量小幅增长带动，装车量为 2.7GWh，环比上升 30.5%。2019 年 1-8 月，我国新能源汽车市场共计 71 家动力电池企业实现装车配套，较 2018 年减少 22 家，排名前 10 家动力电池企业动力电池装车量为 33.6GWh，占总装车量比 88.1%，较 2018 年 85.7% 水平更进一步提高。2019 年 1-8 月我国动力电池企业装车量排名为：宁德时代、比亚迪、合肥国轩、力神电池、亿纬锂能、时代上汽、孚能科技、中航锂电、比克电池、卡耐新能源。整体而言，三元电池产销量依然维持良好的增长态势，行业整体集中度进一步提高，行业龙头优势进一步加强。

### 行业动态：

#### ◆1-8 月我国动力电池装车量 38.2GWh，TOP10 企业占比 88.1%

2019 年 1-8 月，我国动力电池装车量累计 38.2GWh，同比累计增长 65.7%；新能源汽车市场共计 71 家动力电池企业实现装车配套，排名前 10 家动力电池企业动力电池装车量为 33.6GWh，占总装车量比 88.1%。

数据显示，8 月，我国动力电池产量共计 6.7GWh，同比下降



0.4%，环比增长 16.6%。其中三元电池产量 4.6GWh，占总产量 68.5%，同比增长 20.8%，环比增长 7.3%；磷酸铁锂电池产量 2.1GWh，占总产量 31.1%，同比下降 26.9%，环比增长 47.6%。1-8 月，我国动力电池产量累计 55.8GWh，同比累计增长 44.9%。其中三元电池产量累计 36.3GWh，占总产量 65.0%，同比累计增长 80.2%；磷酸铁锂电池产量累计 17.4GWh，占总产量 31.1%，同比累计下降 2.3%。

2019 年 8 月，我国动力电池装车量共计 3.5GWh，同比下降 17.1%，环比下降 26.4%。其中三元电池、磷酸铁锂电池、锰酸锂电池、钛酸锂电池装车量分别为 2.7GWh、0.6GWh、3.2MWh 和 5.1MWh。8 月份纯电动乘用车产量小幅增长，带动三元电池装车量环比上升 30.5%，磷酸铁锂电池受纯电动客车产量大幅下降影响，装车量环比下降 74.6%。2019 年 1-8 月，我国动力电池装车量累计 38.2GWh，同比累计增长 65.7%，其中三元电池装车量累计 26.1GWh，占总装车量 68.4%，同比累计增长 90.0%；磷酸铁锂电池装车量累计 11.0GWh，占总装车量 28.8%，同比累计增长 27.2%。

2019 年 8 月，我国纯电动乘用车系统能量密度分布在 140-160Wh/kg 区间产量分布最为集中，共计 3.8 万辆，占纯电动乘用车总产量 66.4%；在 125-140wh/kg 和 160Wh/kg 以上区间的车型产量分别为 0.3 万辆和 1.5 万辆，分别占纯电动乘用车总产量 5.4% 和 26.3%。8 月，纯电动乘用车系统能量密度最高达 182.44Wh/kg。

2019 年 1-8 月，我国新能源汽车市场共计 71 家动力电池企业实现装车配套，排名前 10 家动力电池企业动力电池装车量为 33.6GWh，占总装车量比 88.1%。2019 年 1-8 月我国动力电池企业装车量排名为：宁德时代、比亚迪、合肥国轩、力神电池、亿纬锂能、时代上汽、孚能科技、中航锂电、比克电池、卡耐新能源。【中汽协】

#### ◆西门子歌美飒将收购 Senvion 大部分业务

9 月 16 日，曾经位列全球第九大风机制造商的卢森堡公司 Senvion 宣布，已经与全球第二大风电厂商西门子歌美飒签订了一份“独家但暂无法律效力”的协议。根据协议，西门子歌美飒将收购 Senvion 盈利能力相对最佳的风机服务业务和陆上风机业务。具体的收购细节将在 9 月底之前全部敲定。

今年 4 月 9 日，现金流已经枯竭的 Senvion 向运营总部所在的德国汉堡法院递交了破产申请。根据德国法律，Senvion 的破产清算程序已于 7 月 1 日正式开启。Senvion 宣布破产仅一个多月后，



市场先后传出西门子歌美飒和日本东芝即将整体收购 Senvion 的消息。对于西门子歌美飒而言，收购 Senvion 将成为其超越丹麦维斯塔斯问鼎全球第一风电企业的关键之举。2007-2015 年，Senvion 曾隶属于印度风机制造商苏司兰（Suzlon），其在印度的渠道优势也是西门子歌美飒所看重的。

自 2003 年起，日本东芝集团旗下的东芝能源系统公司（Toshiba ESS）就和 Senvion 保持着良好的合作关系。过去十几年以来，两家企业共同在日本本土和沿海建设了 17 个风电场项目。除了东芝和西门子歌美飒，市场消息称，Senvion 也引起了美国私募基金公司黑石（Blackstone）的兴趣。【界面新闻】

#### 风险提示：

光伏装机不及预期；新能源汽车销量不及预期；核电项目审批重启进程不及预期、电力市场化改革进度不及预期等。



## 目 录

<b>1 行情回顾 .....</b>	<b>6</b>
<b>2 重要行业数据跟踪 .....</b>	<b>9</b>
2.1 光伏设备.....	9
2.2 风电设备.....	10
2.3 核电设备.....	12
2.4 发电设备数据.....	13
2.5 新能源汽车.....	14
<b>3 公司动态 .....</b>	<b>15</b>
3.1 电力设备与新能源行业上市公司重点公告速览.....	15
3.2 电力设备与新能源行业上市公司重要股东二级市场交易.....	17
3.3 电气设备与新能源行业上市公司最新业绩公告.....	18
3.4 电气设备与新能源行业上市公司折价率.....	23
<b>股票投资评级说明 .....</b>	<b>28</b>



## 图目录

图 1: 电气设备行业指数最近一年市场表现.....	6
图 2: 2019 年申万一级行业涨跌幅.....	6
图 3: 电气设备行业历史 PE 水平走势.....	7
图 4: 电气设备行业历史 PB 水平走势.....	7
图 5: 电气设备行业历史 EV/EBITDA 水平走势.....	7
图 6: 光伏行业综合价格指数.....	9
图 7: 光伏设备元器件制造出口数据.....	9
图 8: 我国风电产量变动情况.....	10
图 9: 我国风电发电设备平均利用小时变动情况.....	10
图 10: 我国风电基本建设投资完成额变动情况.....	11
图 11: 我国风电发电新增设备容量变动情况.....	11
图 12: 我国核电产量变动情况.....	12
图 13: 我国核电各类容量变动情况.....	12
图 14: 我国发电设备产量变动情况.....	13
图 15: 我国发电设备平均利用小时变动情况.....	13
图 16: 我国新能源汽车产销量 (累计).....	14
图 17: 我国新能源汽车产销量 (当月).....	14

## 表目录

表 1: 电力设备与新能源子行业市场表现.....	7
表 2: 电力设备与新能源行业上市公司重点公告速览.....	15
表 3: 电气设备与新能源行业上市公司重要股东二级市场交易.....	17
表 4: 电气设备与新能源行业上市公司最新业绩公告.....	18
表 5: 电新上市公司重要股东增持折价率.....	23

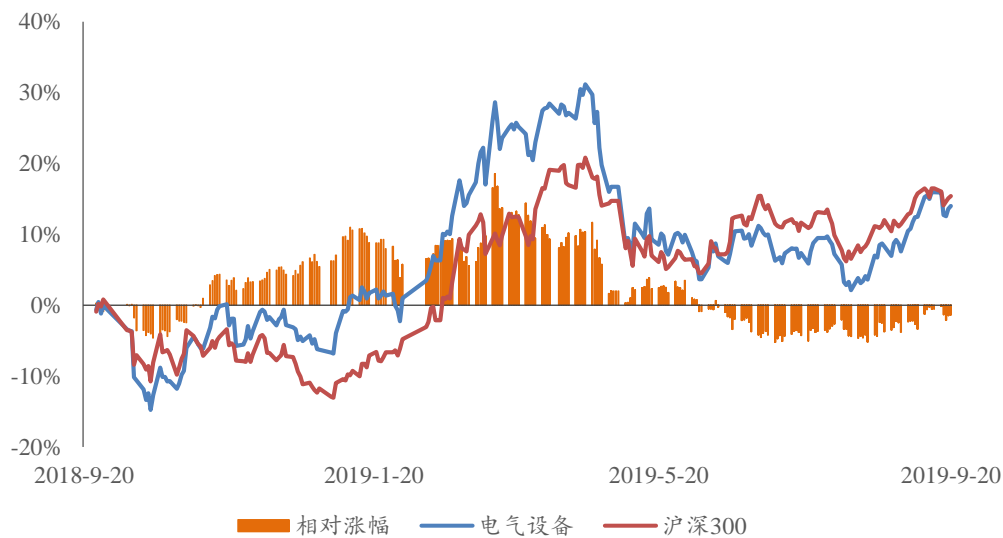


## 1 行情回顾

截至本报告期末,电气设备指数 2019 年累计涨幅 21.63%,沪深 300 指数同期涨幅 30.72%。最近一年,电气设备指数涨幅为 14.01%,沪深 300 指数涨幅为 15.40%。行业整体 PE 估值回升至 28.79 倍,行业整体企业估值倍数 (EV/EBITDA) 为 16.66 倍,略高于历史均值,处于中性水平。

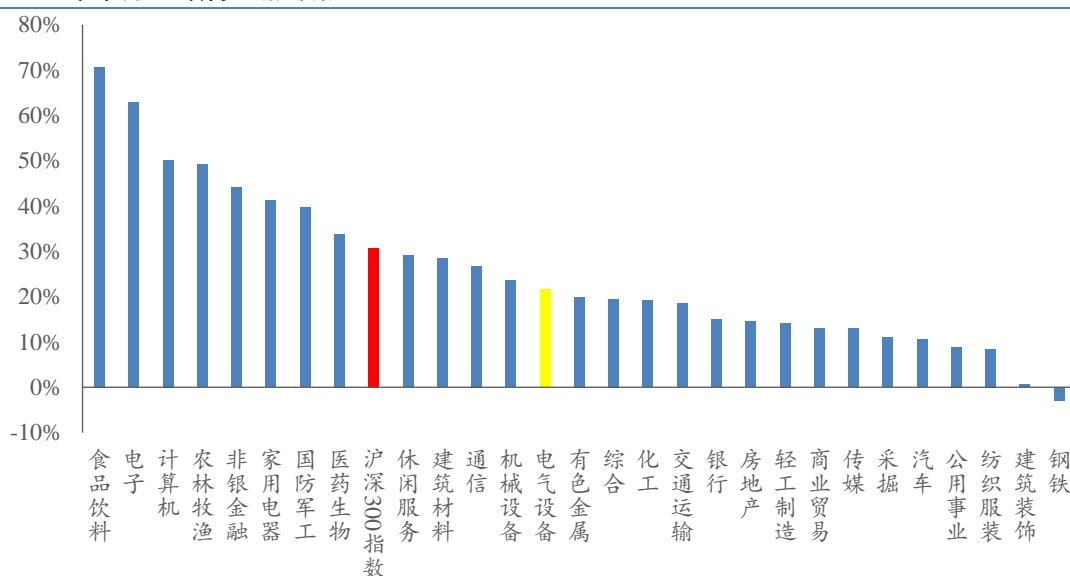
本报告期内,储能板块涨幅最大,涨幅为 3.81%,其他电源设备板块跌幅最大,跌幅为 5.72%。

图 1: 电气设备行业指数最近一年市场表现



资料来源: Wind、长城国瑞证券研究所

图 2: 2019 年申万一级行业涨跌幅



资料来源: Wind、长城国瑞证券研究所



图 3：电气设备行业历史 PE 水平走势



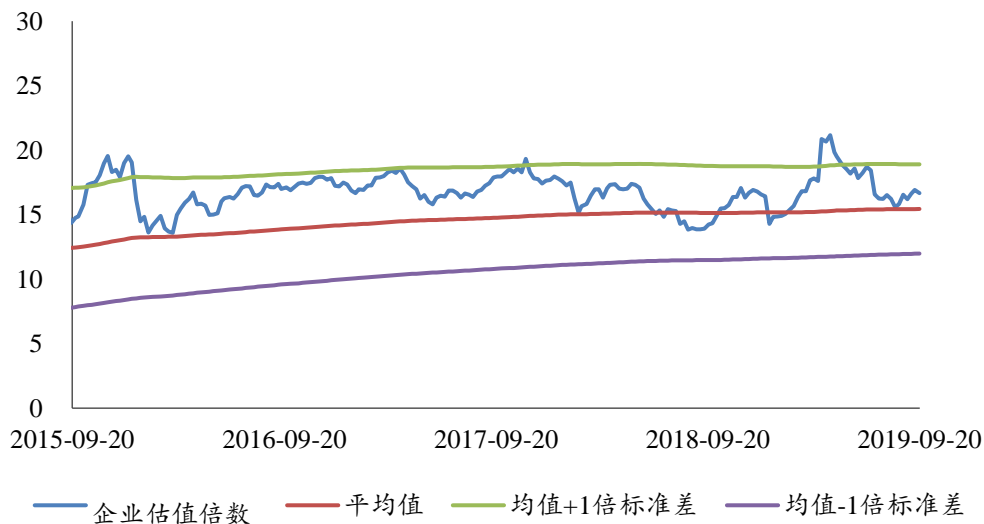
资料来源：Wind、长城国瑞证券研究所

图 4：电气设备行业历史 PB 水平走势



资料来源：Wind、长城国瑞证券研究所

图 5：电气设备行业历史 EV/EBITDA 水平走势



资料来源：Wind、长城国瑞证券研究所

表 1：电力设备与新能源子行业市场表现

行业指数	本报告期 涨幅(%)	最近 1 个月 涨幅(%)	最近 3 个月 涨幅(%)	最近 6 个月 涨幅(%)	最近 1 年 涨幅(%)	2019 年 涨幅(%)
储能设备	3.81	1.71	5.28	-11.97	8.77	10.53
电网自动化	3.03	12.31	3.32	-11.30	11.25	18.25
中压设备	2.96	7.10	-5.75	-20.81	0.29	2.94
计量仪表	2.51	10.97	2.13	-15.52	5.13	15.23
线缆部件及其他	2.44	8.13	1.85	-11.95	10.56	18.91
工控自动化	1.78	5.65	-0.09	-9.73	-3.39	22.16
电气设备	1.36	5.09	3.22	-9.34	14.01	21.63
新能源车	1.05	5.01	3.11	-12.21	-4.26	12.53
光伏设备	0.71	2.95	11.42	5.64	52.88	50.85
风电设备	0.00	10.25	7.71	-12.17	24.51	36.50



低压设备	-0.04	2.30	-0.72	-11.30	4.54	1.01
高压设备	-0.19	2.22	-5.01	-22.50	-1.84	-0.35
沪深 300	-0.33	4.07	2.65	2.57	15.40	30.72
综合电力设备商	-0.92	3.62	-8.29	-13.24	8.08	12.44
火电设备	-3.40	-2.07	-9.27	-12.77	-35.43	16.76
其它电源设备	-5.72	-0.74	0.21	-8.00	18.66	21.98

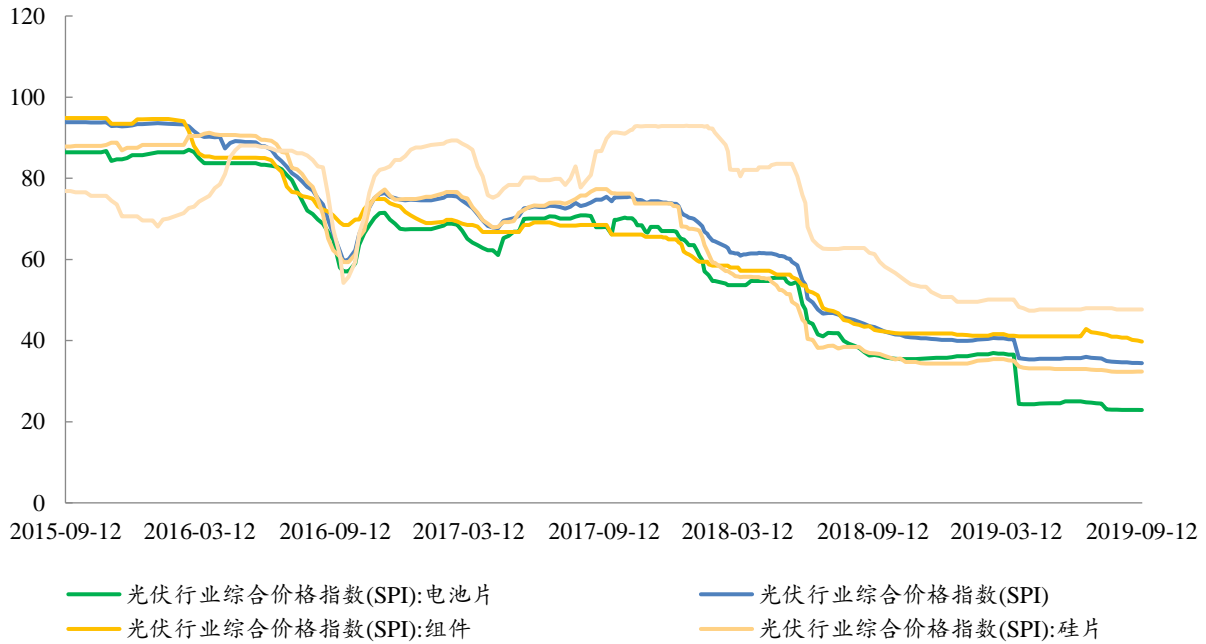
资料来源: Wind、长城国瑞证券研究所



## 2 重要行业数据跟踪

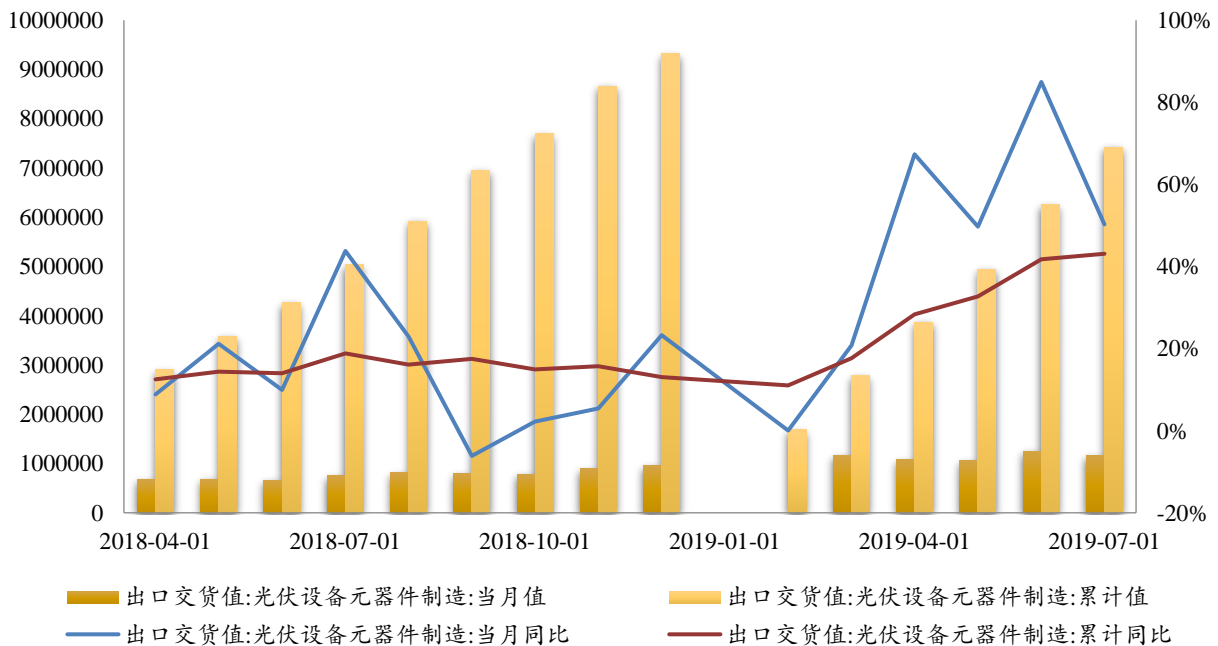
### 2.1 光伏设备

图 6：光伏行业综合价格指数



资料来源：Wind、长城国瑞证券研究所

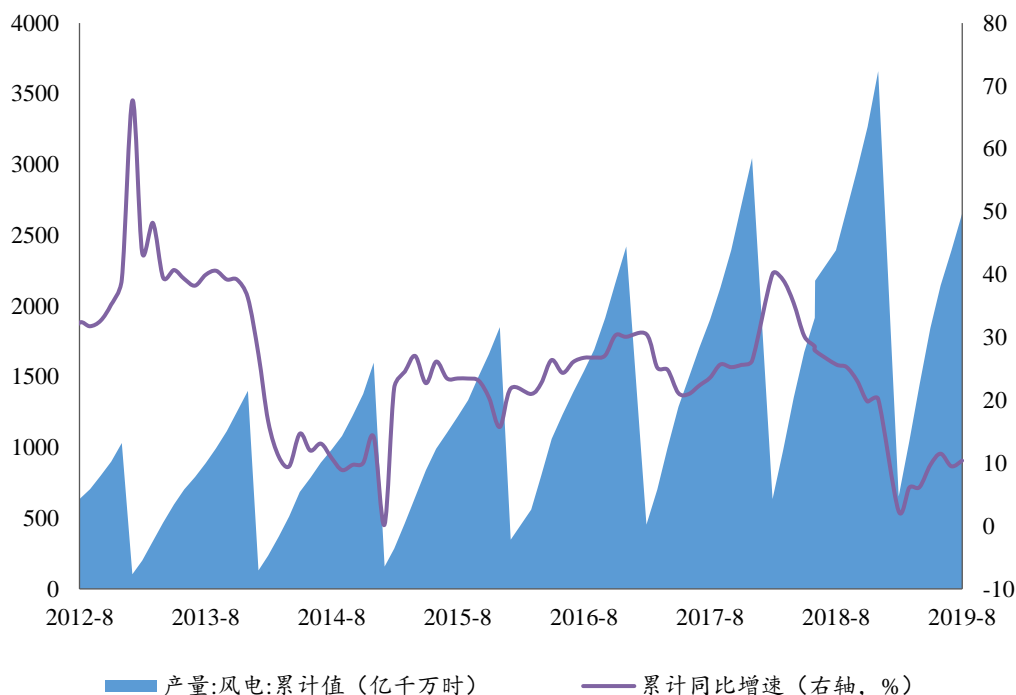
图 7：光伏设备元器件制造出口数据



资料来源：Wind、长城国瑞证券研究所

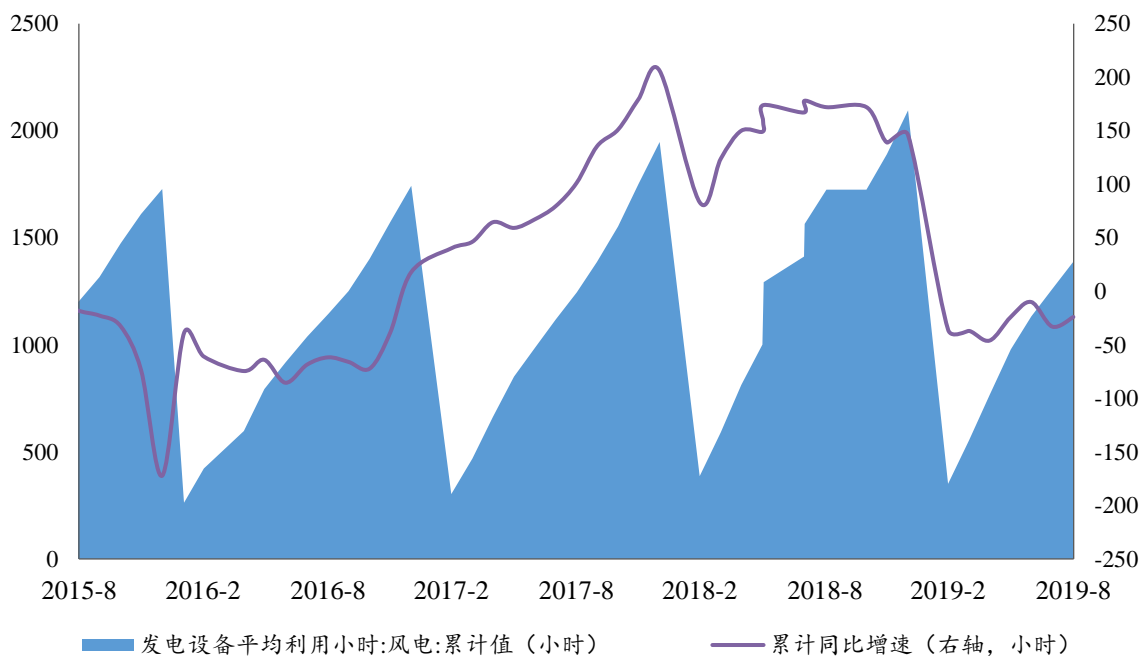
## 2.2 风电设备

图 8：我国风电产量变动情况



资料来源：Wind、长城国瑞证券研究所

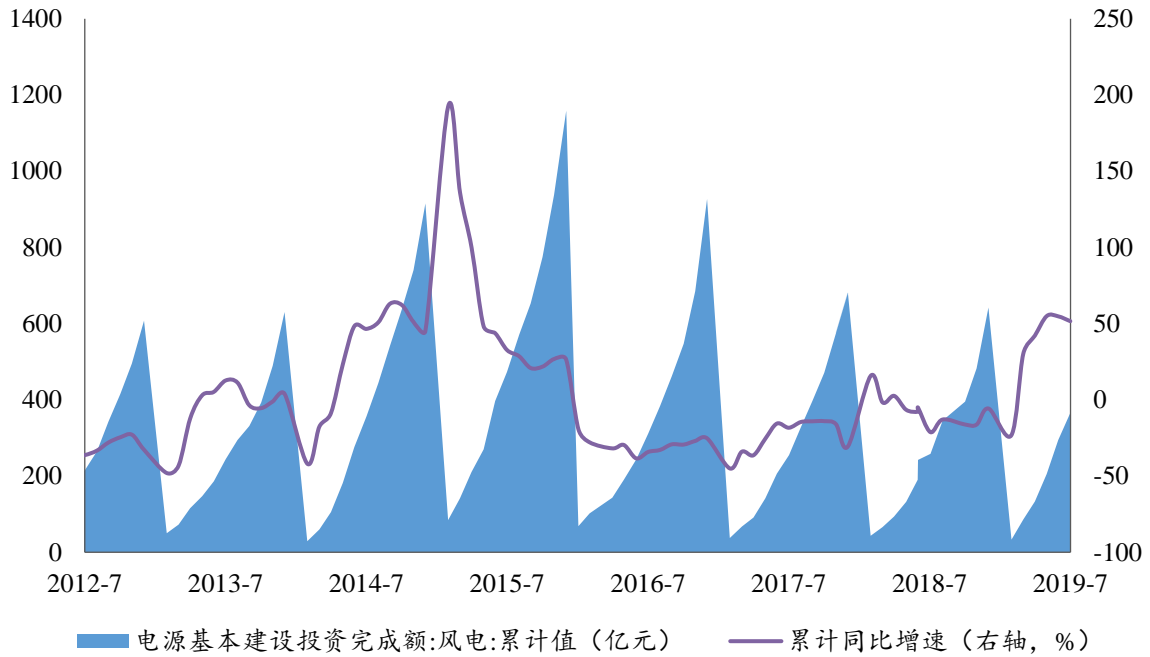
图 9：我国风电发电设备平均利用小时变动情况



资料来源：Wind、长城国瑞证券研究所

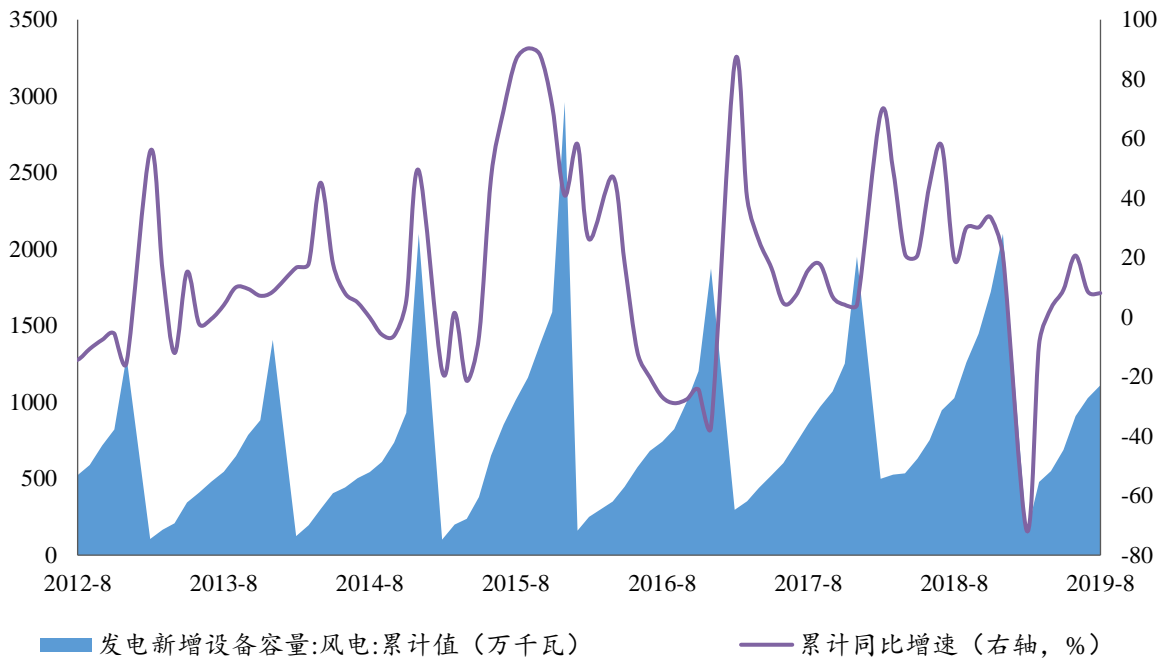


图 10：我国风电基本建设投资完成额变动情况



资料来源: Wind、长城国瑞证券研究所

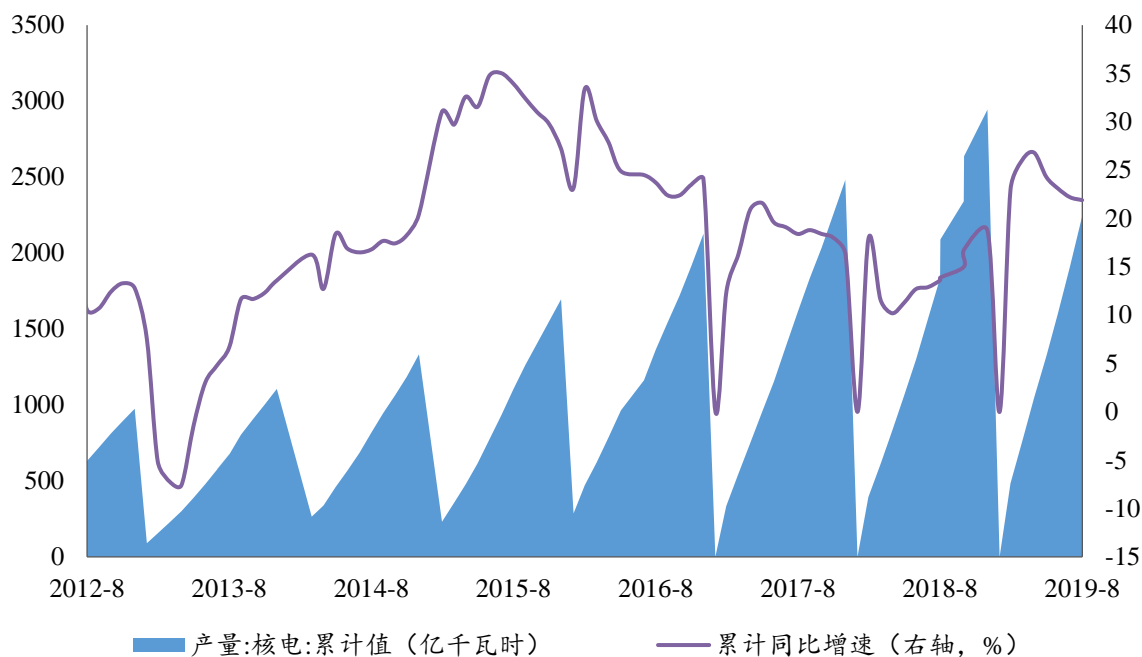
图 11：我国风电发电新增设备容量变动情况



资料来源: Wind、长城国瑞证券研究所

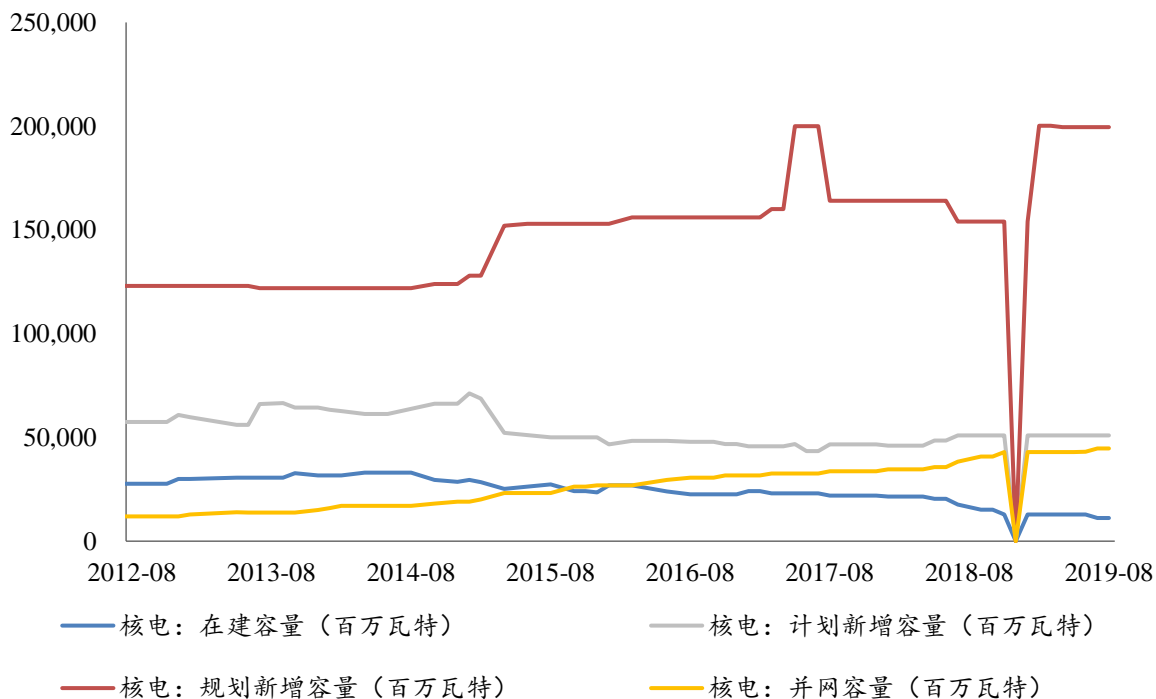
### 2.3 核电设备

图 12：我国核电产量变动情况



资料来源：Wind、长城国瑞证券研究所

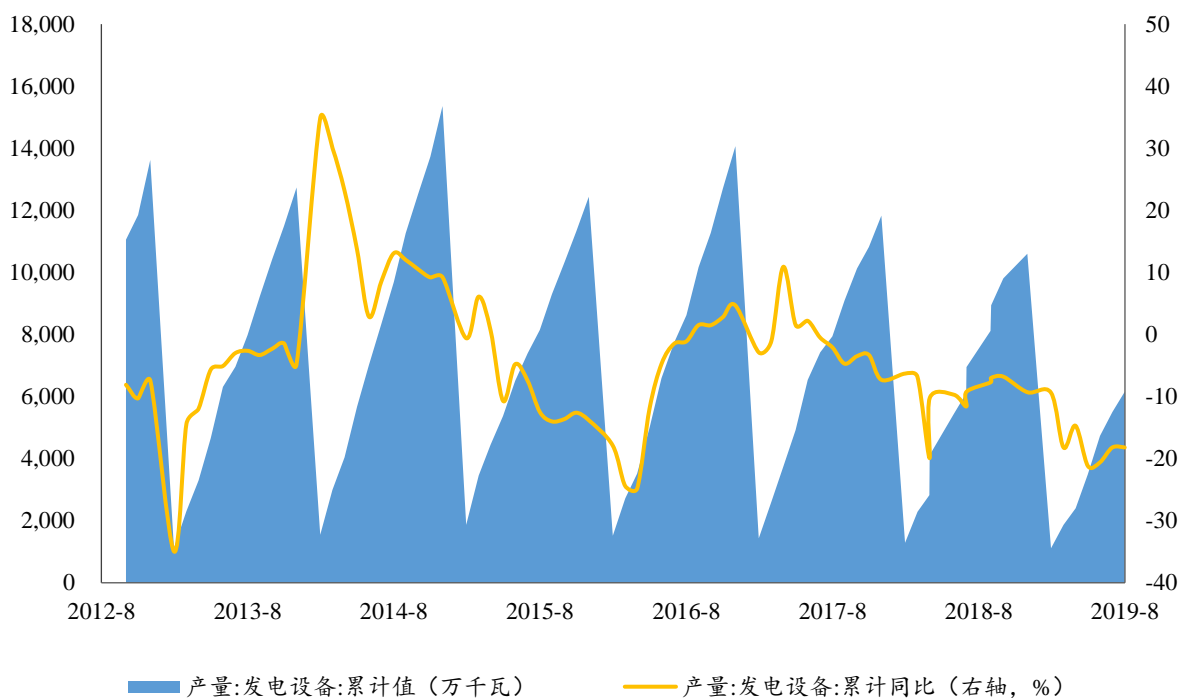
图 13：我国核电各类容量变动情况



资料来源：Wind、长城国瑞证券研究所

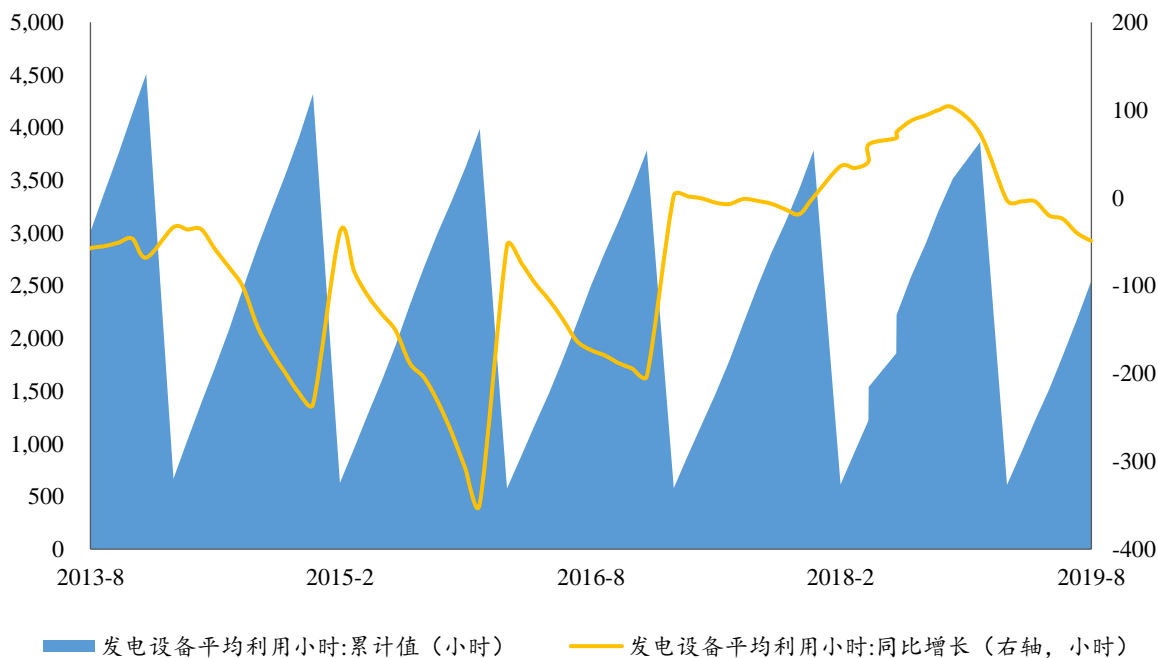
## 2.4 发电设备数据

图 14：我国发电设备产量变动情况



资料来源：Wind、长城国瑞证券研究所

图 15：我国发电设备平均利用小时变动情况

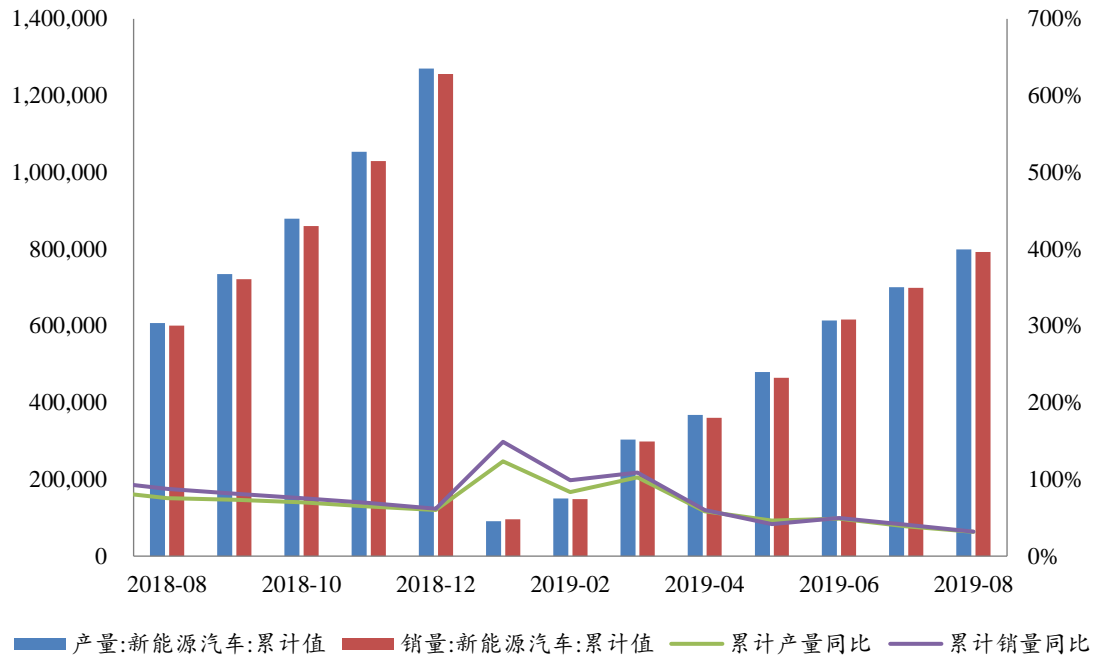


资料来源：Wind、长城国瑞证券研究所



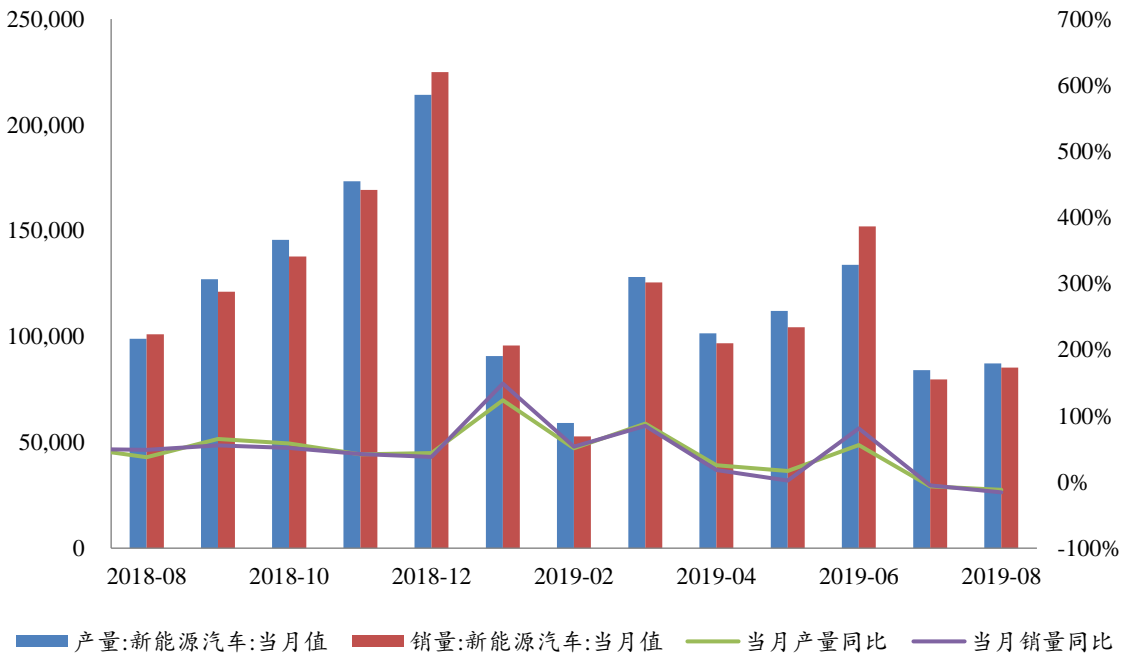
## 2.5 新能源汽车

图 16：我国新能源汽车产销量（累计）



数据来源：Wind、乘联会、长城国瑞证券研究所

图 17：我国新能源汽车产销量（当月）



数据来源：Wind、乘联会、长城国瑞证券研究所



### 3 公司动态

#### 3.1 电力设备与新能源行业上市公司重点公告速览

表 2：电力设备与新能源行业上市公司重点公告速览

证券名称	事件类型	发生日期	事件摘要
正泰电器	签订重大合同	20190909	根据战略规划和经营计划,公司全资子公司浙江正泰新能源开发有限公司之全资子公司海宁正泰新能源科技有限公司,浙江正泰太阳能科技有限公司,杭州民泰进出口贸易有限公司与隆基绿能科技股份有限公司于2019年9月9日签订了硅片采购框架合同。
隆基股份	签订重大合同	20190909	根据战略规划和经营计划,公司与海宁正泰新能源科技有限公司,浙江正泰太阳能科技有限公司,杭州民泰进出口贸易有限公司于2019年9月9日签订了硅片销售框架合同。
林洋能源	项目中标	20190910	江苏林洋能源股份有限公司于近日参与了“南方电网公司2019年计量产品(电能表)第一批框架招标项目(招标编号:0002200000049357)”,南方电网公司于2019年9月6日在中国南方电网公司阳光电子商务平台公告了“南方电网公司2019年计量产品(电能表)第一批框架招标项目中标结果”,公示期于2019年9月4日结束,公司成为上述项目的中标人之一,共中2个包,分别为单相智能电能表和三相智能电能表,中标总金额约6,582万元。
金智科技	签订重大合同	20190910	截至目前,“国家电网有限公司输变电项目2019年第四次变电设备(含电缆)招标采购”、“国网江苏省电力有限公司2019年第二次配网物资协议库存招标采购”的中标结果已公示,合同陆续签署中。
汇川技术	股权收购进行中	20190911	2019年9月10日,中国证券监督管理委员会上市公司并购重组审核委员会召开2019年第39次并购重组委工作会议,对深圳市汇川技术股份有限公司发行股份购买资产并募集配套资金事项进行了审核。根据会议审核结果,公司本次发行股份购买资产并募集配套资金事项获得无条件通过。
中能电气	股权转让进行中	20190911	"为进一步优化业务结构,充分集中资源聚焦核心主业,增强稳定经营和持续健康发展的能力,提升综合竞争实力,中能电气股份有限公司拟将持有的大连瑞优能源发展有限公司100%股权转让给境内自然人张金菊女士,转让价格为人民币3071.77万元。本次转让大连瑞优股权符合公司整体发展战略规划,有助于公司进一步优化产业结构,提高运营和管理效率,促进公司健康可持续发展,提升综合竞争实力。"
华明装备	签订重大合同	20190911	华明电力装备股份有限公司在成功收购贵州长征电气有限公司后,为进一步完善公司战略发展布局,提高公司核心竞争力,公司与遵义市汇川区人民政府签订《高压、超高压及特高压变压器有载分接开关智能化生产基地建设项目投资协议》。
大豪科技	股权激励预案公告	20190911	计划拟向激励对象授予不超过548万股限制性股票,约占本计划草案公告时公司股本总额92,189.0711万股的0.59%,其中首次授予454万股,约占本计划草案公告时公司股本总额的0.49%,约占本计划授予总量的82.85%,预留94万股,约占本计划草案公告时公司



			股本总额的 0.10%，约占本计划授予总量的 17.15%。限制性股票首次授予价格为 4.64 元/股。本计划有效期自限制性股票首次授予登记完成之日起至激励对象获授的限制性股票全部解除限售或回购注销之日止，最长不超过 72 个月。股票来源为公司向激励对象定向发行 A 股普通股。
长高集团	项目中标	20190911	2019 年 9 月 10 日，国家电网公司电子商务平台公布了“国家电网有限公司输变电项目 2019 年第四次变电设备(含电缆)招标采购中标公告”。湖南长高高压开关集团股份公司下属全资子公司湖南长高电气有限公司，湖南长高高压开关有限公司在本次招标中合计中标 6,492.58 万元。其中,湖南长高电气有限公司中标 4,031.41 万元；湖南长高高压开关有限公司中标 2,461.17 万元。
金智科技	项目中标	20190911	近日，江苏金智科技股份有限公司成功中标“国家电网有限公司输变电项目 2019 年第四次变电设备(含电缆)招标采购”等项目，累计中标金额为 4,431.16 万元。
金龙羽	项目中标	20190912	金龙羽集团股份有限公司于 2019 年 9 月 12 日收到南方电网物资有限公司于 2019 年 9 月 12 日作出的《中标通知书》，确认本公司中标南方电网物资有限公司 2019 年 10kV 交联电缆(阻燃型)，低压交流电力电缆(阻燃型)，低压电线框架招标部分项目。根据招标公告中预测标的金额，按中标比例预估的公司中标金额为 10831.65 万元。
九洲电气	项目中标	20190912	近日，哈尔滨九洲电气股份有限公司收到宜国发项目管理有限公司《中标通知书》，公司在哈尔滨市轨道交通 2 号线一期工程外部供电设备，材料采购项目中被确认为分标编号：第一包：本包，设备名称：66KVGIS，35KV 开关柜(含 35KV 保护)，综合自动化(不含 35KV 保护)，所用变压器，SVG 补偿装置，交直流电源一体化，接地成套装置，消弧线圈，66KV 单相隔离开关采购的中标人，中标总金额为 3,729 万元。
隆基股份	签订重大合同	20190916	根据战略规划和经营计划，公司与泰州中来光电科技有限公司于 2019 年 9 月 16 日签订了硅片销售合同。
中来股份	签订重大合同	20190916	2019 年 9 月 16 日，苏州中来光伏新材股份有限公司之全资子公司泰州中来光电科技有限公司与隆基绿能科技股份有限公司于西安市长安区签署了《硅片采购框架合同》，约定：就合同履行期内(2020 年 1 月 1 日至 2022 年 12 月 31 日)泰州中来向隆基股份采购单晶硅片达成一致，预计合计采购数量为 80,000 万片，根据 PVInfoLink 于 2019 年 9 月 11 日公布的光伏产品市场均价测算(P 型单晶硅片-180um 含税 3.12 元/片，注：目前尚无权威机构公布的 N 型单晶硅片市场均价，因此公司以前述 P 型均价作为预估参考)，预估本次合同总金额约人民币 22.09 亿元(不含税)，占公司 2018 年度经审计营业收入的 82.06%。
合纵科技	签署合作意向书	20190916	为发挥威海市环翠区政府投资引导基金合伙企业(有限公司)、北京合纵科技股份有限公司和禹州华誉未名资产管理有限公司各自优势和特长，围绕引入优质高新技术企业落地威海本地展开合作，甲乙丙三方友好协商于近日签署《合作框架协议》。
青岛中程	违规行为公告	20190917	因未及时披露公司重大事项，未依法履行其他职责，深圳证券交易所于 2019-09-17 依据相关法规给予：监管关注处分决定。
特锐德	项目中标	20190917	近日，青岛特锐德电气股份有限公司陆续中标大唐、国电投、华润





			等风电项目，中标总金额约 2 亿元。
金智科技	项目中标	20190917	近期，我公司全资子公司江苏东大金智信息系统有限公司成功中标了“新疆巴音郭楞蒙古自治州卫生学校新校区(一期)弱电智能化系统深化设计与施工工程”，中标金额为 3,118 万元。
中恒电气	项目中标	20190917	2019 年 9 月 17 日，杭州中恒电气股份有限公司收到《中选通知书》，公司在浙江浙石油综合能源销售有限公司综合供能服务站 2019-2020 年度采购框架协议电动汽车充电设备竞争性谈判采购项目中，被选定为中选人，本次项目招标总金额为 2,818.2840 万元，公司以综合排名第一名取得 55% 招标金额，本次中标金额约为 1,550.0562 万元。
通合科技	财政补贴	20190918	经国家税务总局石家庄高新技术产业开发区税务局核准同意，石家庄通合电子科技股份有限公司所属期为 2019 年 3 月-2019 年 7 月的软件产品收入实际税负超过 3% 的部分享受即征即退的税收优惠政策，公司近日收到上述软件产品增值税退税款 1,699,548.77 元。
浙富控股	股权转让进行中	20190918	"浙富控股直接持有二三四五 824,631,001 股股份（占二三四五总股本的 14.29%）。公司于 2019 年 9 月 17 日召开了第四届董事会第十八次会议，同意根据公司发展战略、证券市场情况择机处置股票资产，包括但不限于出售方式、时机、价格、数量等。本次公司拟出售股票资产事项不构成关联交易，亦不构成《上市公司重大资产重组管理办法》规定的重大资产重组。公司本次拟出售二三四五股票是为了提高资产流动性及使用效率，实现公司投资收益最大化，维护全体股东利益。本次出售股票资产预计将对公司减持年度净利润产生积极影响。"
保变电气	财政补贴	20190919	保定天威保变电气股份有限公司及控股子公司自 2019 年 1 月 1 日至 2019 年 9 月 19 日累计收到政府补助人民币 15,171,175.53 元。

资料来源：Wind、长城国瑞证券研究所

### 3.2 电力设备与新能源行业上市公司重要股东二级市场交易

本报告期内，电气设备与新能源行业中有 27 家上市公司公告重要股东减持，参考市值合计约 8.31 亿元，1 家上市公司公告重要股东增持，参考市值约 0.17 亿元。

表 3：电气设备与新能源行业上市公司重要股东二级市场交易

名称	变动次数	涉及股东人数	方向	变动数量(百万股)	变动部分参考市值(亿元)
积成电子	1	1	增持	2.68	0.17
中来股份	2	2	减持	-6.20	-0.84
卧龙电驱	1	1	减持	-2.08	-0.18
安科瑞	3	1	减持	-0.58	-0.06
天能重工	3	2	减持	-0.34	-0.06
雄韬股份	2	1	减持	-1.77	-0.43
英威腾	4	2	减持	-7.37	-0.40
新时达	2	1	减持	-0.90	-0.05
大洋电机	2	1	减持	-5.69	-0.26
鸣志电器	1	1	减持	-0.91	-0.11



海得控制	5	3	减持	-0.09	-0.01
先锋电子	2	1	减持	-0.05	-0.01
鲁亿通	5	3	减持	-3.20	-0.50
摩恩电气	1	1	减持	-5.25	-0.57
新雷能	4	1	减持	-1.35	-0.23
神力股份	1	1	减持	-0.07	-0.01
中电电机	2	1	减持	-4.23	-0.43
大连陶瓷	2	1	减持	-0.06	0.00
金冠股份	8	1	减持	-2.73	-0.16
泰永长征	5	1	减持	-1.45	-0.31
麦格米特	5	2	减持	-0.68	-0.15
全信股份	2	2	减持	-1.53	-0.19
光一科技	5	1	减持	-2.40	-0.16
金利华电	1	1	减持	-0.02	0.00
汇川技术	5	5	减持	-12.47	-3.06
芯能科技	5	4	减持	-1.14	-0.10
欣锐科技	2	1	减持	-0.10	-0.03
万马股份	2	2	持平	0.00	0.00

资料来源: Choice、长城国瑞证券研究所

### 3.3 电气设备与新能源行业上市公司最新业绩公告

电气设备行业上市公司已全部发布了 2019 年半年度报告,行业整体营业收入 4304.81 亿元,同比增长 6.10%, 归属母公司净利润 250.34 亿元,同比增长 6.77%, 其中归母净利润同比增长率大于 100%的有 34 家, 超过 50%小于 100%的有 20 家, 小于 50%的有 55 家, 负增长的有 83 家。

截至本报告期末, 共有 34 家公司发布 2019 年三季度业绩预告, 其中预增 10 家, 续盈 1 家, 略增 2 家, 预减 3 家, 续亏 5 家, 首亏 3 家, 扭亏 4 家, 不确定 6 家。

表 4: 电气设备与新能源行业上市公司最新业绩公告

名称	2019 年 H1 净利润(亿元)	2019 年 H1 净利润同比增长率	2019 年 Q3 业绩预告类型	2019 年 Q3 归母 净利润增速上限	2019 年 Q3 归母净 利润增速下限
宁德时代	21.02	131%	——	——	——
隆基股份	20.10	54%	——	——	——
上海电气	18.46	5%	——	——	——
正泰电器	17.84	0%	——	——	——
通威股份	14.51	58%	——	——	——
国电南瑞	12.01	-11%	——	——	——
金风科技	11.84	-23%	——	——	——
特变电工	10.48	-26%	——	——	——
东方电气	7.30	36%	——	——	——



卧龙电驱	6.10	120%	——	——	——
三星医疗	5.63	168%	略增	——	——
东方日升	4.85	296%	——	——	——
中环股份	4.52	51%	——	——	——
林洋能源	4.18	5%	——	——	——
汇川技术	3.99	-20%	——	——	——
福斯特	3.98	77%	——	——	——
宏发股份	3.55	-3%	——	——	——
国轩高科	3.52	-24%	——	——	——
天顺风能	3.34	38%	——	——	——
明阳智能	3.34	129%	略增	——	——
阳光电源	3.33	-13%	——	——	——
华光股份	2.87	9%	——	——	——
鲁亿通	2.80	35%	——	——	——
大洋电机	2.73	147%	预增	127%	103%
易事特	2.69	-26%	——	——	——
南都电源	2.52	-16%	——	——	——
晶盛机电	2.51	-12%	——	——	——
日月股份	2.15	82%	——	——	——
智慧能源	1.97	-11%	——	——	——
汉缆股份	1.96	151%	预增	159%	110%
杭锅股份	1.95	25%	——	——	——
中国西电	1.95	-23%	——	——	——
佳电股份	1.94	29%	——	——	——
思源电气	1.92	43%	预增	80%	50%
精达股份	1.87	-35%	——	——	——
东方电缆	1.80	220%	——	——	——
许继电气	1.74	31%	——	——	——
大豪科技	1.64	-33%	——	——	——
麦格米特	1.62	148%	——	——	——
良信电器	1.55	23%	——	——	——
众业达	1.52	22%	——	——	——
露笑科技	1.51	54%	——	——	——
捷昌驱动	1.51	43%	——	——	——
金龙羽	1.46	18%	——	——	——
红相股份	1.42	17%	——	——	——
海陆重工	1.40	42%	——	——	——
科士达	1.23	-20%	——	——	——
江苏雷利	1.19	3%	——	——	——
通裕重工	1.18	8%	——	——	——
中来股份	1.13	70%	——	——	——
泰豪科技	1.10	-5%	——	——	——
宝胜股份	1.04	27%	——	——	——



理工环科	1.02	31%	——	——	——
东方电子	1.01	121%	——	——	——
万马股份	0.98	152%	预增	180%	140%
金智科技	0.94	60%	——	——	——
科华恒盛	0.90	13%	——	——	——
炬华科技	0.88	6%	——	——	——
金杯电工	0.88	21%	——	——	——
川仪股份	0.84	-16%	——	——	——
天能重工	0.84	175%	——	——	——
特锐德	0.84	-32%	——	——	——
雄韬股份	0.84	198%	预增	109%	67%
金雷股份	0.81	101%	——	——	——
微光股份	0.78	53%	预增	60%	40%
长园集团	0.77	-93%	不确定	0%	0%
鸣志电器	0.75	-4%	——	——	——
长缆科技	0.74	2%	——	——	——
长城科技	0.74	-14%	——	——	——
江特电机	0.74	-76%	预减	-75%	-95%
太阳电缆	0.74	78%	——	——	——
信捷电气	0.72	7%	——	——	——
全信股份	0.72	21%	——	——	——
京运通	0.71	-79%	——	——	——
柘中股份	0.71	63%	——	——	——
新联电子	0.68	4%	——	——	——
风范股份	0.68	111%	不确定	——	——
电科院	0.68	30%	——	——	——
华明装备	0.65	58%	——	——	——
浙富控股	0.65	1%	——	——	——
尚纬股份	0.63	136%	预增	——	——
杭电股份	0.61	19%	——	——	——
神马电力	0.59	-7%	——	——	——
长高集团	0.57	389%	——	——	——
通达股份	0.56	322%	预增	230%	180%
安科瑞	0.55	12%	——	——	——
日丰股份	0.55	7%	——	——	——
平高电气	0.54	142%	——	——	——
泰胜风能	0.53	352%	——	——	——
森源电气	0.50	-79%	——	——	——
摩恩电气	0.47	311%	预增	653%	569%
ST 远程	0.44	30%	——	——	——
双杰电气	0.44	-73%	——	——	——
拓日新能	0.43	-18%	——	——	——
科力尔	0.43	61%	——	——	——



中超控股	0.43	-47%	——	——	——
金辰股份	0.42	-6%	——	——	——
智光电气	0.42	-50%	——	——	——
中恒电气	0.41	2%	——	——	——
四方股份	0.39	16%	——	——	——
中电电机	0.37	38%	——	——	——
安靠智电	0.37	-16%	——	——	——
合纵科技	0.35	-41%	——	——	——
九洲电气	0.34	-32%	——	——	——
新宏泰	0.33	7%	——	——	——
百利电气	0.33	-17%	——	——	——
鼎汉技术	0.32	12%	——	——	——
能科股份	0.32	158%	——	——	——
新时达	0.31	33%	——	——	——
锦浪科技	0.31	-28%	——	——	——
哈空调	0.31	445%	续盈	——	——
汇金通	0.29	23%	——	——	——
泰永长征	0.29	15%	——	——	——
合康新能	0.29	80%	——	——	——
通光线缆	0.28	18%	——	——	——
新雷能	0.28	32%	——	——	——
科林电气	0.26	7%	——	——	——
华自科技	0.26	10%	——	——	——
吉鑫科技	0.26	135%	不确定	——	——
华西能源	0.25	-70%	——	——	——
凯中精密	0.25	-69%	——	——	——
置信电气	0.23	128%	——	——	——
禾望电气	0.23	-41%	——	——	——
欣锐科技	0.22	-49%	——	——	——
宝光股份	0.22	6%	——	——	——
金冠股份	0.22	-69%	——	——	——
迪贝电气	0.22	-6%	——	——	——
安彩高科	0.20	3186%	——	——	——
广电电气	0.19	5%	不确定	——	——
神力股份	0.18	-8%	——	——	——
协鑫集成	0.18	-29%	——	——	——
ST 锐电	0.17	332%	不确定	——	——
清源股份	0.17	96%	——	——	——
大烨智能	0.16	19%	——	——	——
通达动力	0.15	61%	预增	80%	30%
洛凯股份	0.14	-33%	——	——	——
圣阳股份	0.14	30%	——	——	——
弘讯科技	0.14	-72%	不确定	——	——



芯能科技	0.13	-75%	——	——	——
中利集团	0.13	-74%	预减	-49%	-100%
大连电瓷	0.13	188%	——	——	——
温州宏丰	0.13	-27%	——	——	——
运达股份	0.12	29%	扭亏	164%	149%
首航节能	0.12	-45%	扭亏	224%	163%
华瑞股份	0.11	-50%	——	——	——
赛摩电气	0.11	-44%	——	——	——
北京科锐	0.11	-70%	——	——	——
凯发电气	0.10	150%	——	——	——
长城电工	0.10	-16%	——	——	——
方正电机	0.10	-78%	预减	-50%	-80%
先锋电子	0.10	-24%	——	——	——
友讯达	0.10	-39%	——	——	——
中能电气	0.09	-36%	——	——	——
蓝海华腾	0.09	-22%	——	——	——
通合科技	0.07	121%	——	——	——
华仪电气	0.07	-43%	——	——	——
中元股份	0.06	17%	——	——	——
海得控制	0.05	112%	扭亏	131%	120%
英可瑞	0.05	-85%	——	——	——
盛弘股份	0.04	-83%	——	——	——
向日葵	0.03	102%	——	——	——
三变科技	0.02	112%	——	——	——
动力源	0.01	103%	——	——	——
和顺电气	0.01	-48%	——	——	——
金利华电	-0.00	97%	扭亏	116%	100%
天龙光电	-0.04	82%	——	——	——
ST东电	-0.04	72%	——	——	——
威尔泰	-0.05	-81%	首亏	-519%	-686%
奥特迅	-0.07	24%	——	——	——
万里股份	-0.07	-367%	——	——	——
光一科技	-0.07	-138%	——	——	——
英威腾	-0.11	-111%	首亏	-120%	-150%
时代万恒	-0.12	66%	续亏	——	——
融钰集团	-0.15	-886%	——	——	——
顺钠股份	-0.15	-206%	——	——	——
龙源技术	-0.18	-1081%	续亏	-333%	-413%
振江股份	-0.21	-155%	——	——	——
科泰电源	-0.22	-229%	——	——	——
青岛中程	-0.22	-112%	——	——	——
珈伟新能	-0.28	-250%	——	——	——
白云电器	-0.31	-141%	首亏	——	——

ST 天成	-0.39	-30%	——	——	——
积成电子	-0.39	-1950%	——	——	——
金宇车城	-0.50	-3534%	——	——	——
亿晶光电	-0.75	-537%	——	——	——
保变电气	-0.77	41%	——	——	——
科陆电子	-0.78	-220%	——	——	——
航天机电	-0.98	44%	——	——	——
ST 银河	-1.03	-69%	——	——	——
国电南自	-1.25	-350%	续亏	——	——
湘电股份	-5.91	-167%	续亏	——	——
坚瑞沃能	-18.29	-10%	续亏	19%	-10%

资料来源：WIND，长城国瑞证券研究所

### 3.4 电气设备与新能源行业上市公司折价率

截止本报告期，共有 70 家电气设备及新能源行业上市公司股价跌破定增价格，83 家跌破管理层增持价格，35 家跌破大股东增持价格，23 家跌破员工持股计划买入价格，30 家跌破股权激励行权价格。

表 5：电新上市公司重要股东增持折价率

证券简称	定增价格 (元)	管理层增持 价格(元)	大股东增持 价格(元)	员工持股计划 买入价格(元)	股权激励 行权价格(元)	最新价 (元)	最大 折价率	PE(TTM)
许继电气	8.43	16.83	0.00	0.00	0.00	9.00	-46.52%	37.62
顺钠股份	0.00	6.48	4.46	0.00	0.00	2.66	-58.93%	-1.84
ST 东电	0.00	8.86	0.00	0.00	0.00	1.94	-78.10%	68.34
东方电子	4.80	5.45	0.00	0.00	5.33	5.28	-3.12%	31.27
金宇车城	0.00	10.50	15.41	0.00	0.00	15.36	-0.32%	-45.71
ST 银河	2.87	12.60	14.70	0.00	0.00	2.27	-84.56%	-3.34
佳电股份	11.11	8.84	0.00	0.00	0.00	8.36	-24.75%	12.73
思源电气	5.96	6.38	15.83	0.00	12.14	11.57	-26.89%	24.97
威尔泰	0.00	0.00	27.44	0.00	0.00	14.29	-47.93%	858.48
国轩高科	8.07	13.53	0.00	0.00	14.48	14.07	-2.85%	34.29
金智科技	11.48	32.42	23.01	20.52	6.91	12.27	-62.15%	38.92
三变科技	0.00	6.85	17.53	0.00	0.00	7.36	-58.01%	55.09
科陆电子	8.50	7.12	4.93	0.00	3.41	5.12	-39.73%	-5.29
中环股份	7.67	9.81	0.00	9.82	0.00	12.75	29.84%	45.27
智光电气	9.60	8.49	0.00	5.41	0.00	6.95	-27.60%	144.98
江特电机	5.65	6.56	0.00	0.00	9.54	4.30	-54.94%	-3.88
海得控制	16.54	10.76	0.00	0.00	11.54	10.99	-33.56%	-24.15
方正电机	4.70	9.57	0.00	0.00	4.44	5.69	-40.53%	-5.56
金风科技	5.74	12.36	0.00	0.00	0.00	13.27	7.38%	19.53
拓日新能	4.68	4.79	4.83	4.79	0.00	3.16	-34.58%	49.37
奥特迅	0.00	25.93	0.00	0.00	10.05	11.48	-55.73%	204.24



大洋电机	6.06	8.49	4.00	0.00	8.32	4.22	-50.30%	-4.51
海陆重工	7.79	6.05	0.00	0.00	0.00	4.38	-43.77%	-30.24
浙富控股	4.00	3.80	0.00	0.00	1.09	4.65	16.12%	83.13
华明装备	9.18	14.90	0.00	0.00	0.00	5.75	-61.40%	23.26
万马股份	8.96	6.48	5.26	0.00	2.00	5.79	-35.38%	35.12
太阳电缆	0.00	0.00	6.62	0.00	0.00	7.12	7.50%	29.28
中利集团	13.25	13.18	12.57	12.51	14.41	7.07	-50.94%	-19.01
理工环科	11.85	22.88	12.28	0.00	3.55	14.04	-38.64%	19.84
英威腾	0.00	8.08	0.00	0.00	4.76	5.06	-37.38%	32.57
科华恒盛	35.38	8.12	33.09	0.00	17.93	18.25	-48.42%	58.01
积成电子	10.73	11.26	6.19	15.30	0.00	6.84	-55.29%	108.27
柘中股份	5.62	0.00	0.00	0.00	0.00	12.40	120.64%	63.76
北京科锐	0.00	5.95	7.08	0.00	6.88	5.99	-15.40%	39.79
森源电气	15.93	0.00	0.00	0.00	0.00	8.28	-48.02%	84.21
中恒电气	24.60	21.85	0.00	0.00	3.84	12.24	-50.24%	88.90
众业达	12.81	13.62	20.20	0.00	5.84	7.27	-64.01%	17.00
摩恩电气	0.00	21.22	0.00	11.62	0.00	10.03	-52.73%	101.00
长高集团	0.00	3.70	0.00	0.00	5.45	4.30	-21.10%	-13.46
中超控股	2.52	5.74	2.42	0.00	0.00	2.94	-48.74%	79.14
汉缆股份	3.61	0.00	0.00	3.94	0.00	3.00	-23.94%	29.41
协鑫集成	1.00	0.00	0.00	4.17	0.00	6.41	53.72%	864.10
科士达	0.00	17.45	0.00	0.00	7.18	8.95	-48.70%	26.14
新时达	17.16	23.30	0.00	21.98	2.14	5.23	-77.55%	-12.82
天顺风能	6.60	8.40	0.00	0.00	0.00	7.00	-16.67%	22.14
金杯电工	0.00	9.67	0.00	0.00	2.45	5.02	-48.09%	19.20
杭锅股份	0.00	12.16	0.00	0.00	4.64	6.71	-44.82%	17.48
新联电子	10.38	6.69	3.57	0.00	0.00	4.60	-55.68%	24.11
通达股份	4.72	4.53	0.00	0.00	3.21	6.34	34.32%	90.63
通达动力	0.00	12.97	11.13	0.00	0.00	11.21	-13.57%	73.82
圣阳股份	6.29	7.79	0.00	0.00	5.80	5.58	-28.35%	100.41
大连电瓷	0.00	5.33	11.22	0.00	2.73	5.89	-47.49%	-228.94
露笑科技	4.00	6.26	7.29	0.00	0.00	6.81	-6.59%	-10.69
融钰集团	0.00	11.54	0.00	0.00	0.00	3.70	-67.93%	153.33
华西能源	3.87	8.36	0.00	6.85	0.00	2.67	-68.06%	-15.56
首航节能	7.87	0.00	5.58	8.07	0.00	3.41	-57.76%	-13.33
ST 远程	0.00	9.08	9.37	0.00	0.00	3.56	-62.01%	-7.18
良信电器	8.42	7.84	0.00	0.00	5.67	8.13	-3.42%	25.43
雄韬股份	21.05	19.10	0.00	19.17	0.00	22.30	5.94%	52.14
先锋电子	0.00	0.00	0.00	0.00	0.00	16.01	—	105.53
微光股份	0.00	0.00	0.00	0.00	31.89	35.20	10.38%	33.30
凯中精密	0.00	13.96	0.00	0.00	11.08	10.20	-26.93%	50.81
麦格米特	13.94	0.00	0.00	0.00	14.03	21.25	51.43%	33.41
长缆科技	0.00	0.00	0.00	0.00	0.00	14.12	—	21.05





金龙羽	0.00	0.00	0.00	0.00	6.27	11.16	77.99%	18.18
科力尔	0.00	0.00	0.00	0.00	0.00	51.66	—	85.50
泰永长征	0.00	0.00	0.00	0.00	0.00	21.39	—	47.53
日丰股份	0.00	0.00	0.00	0.00	0.00	26.25	—	37.97
特锐德	8.24	12.43	0.00	21.38	0.00	17.48	-18.24%	124.36
鼎汉技术	14.89	9.36	15.37	0.00	12.32	6.45	-58.03%	-6.29
中元股份	5.74	5.36	7.27	0.00	5.64	6.07	-16.48%	-6.57
天龙光电	0.00	9.24	7.77	0.00	0.00	6.93	-25.00%	-11.71
九洲电气	7.32	5.00	0.00	0.00	6.52	5.93	-18.99%	70.33
合康新能	4.41	3.97	0.00	7.69	2.34	2.67	-65.29%	-13.27
中能电气	0.00	12.42	0.00	0.00	11.62	5.84	-52.96%	158.42
南都电源	17.53	15.75	18.96	0.00	10.32	11.64	-38.59%	52.61
金利华电	0.00	0.00	0.00	0.00	0.00	13.94	—	-9.56
龙源技术	0.00	0.00	0.00	0.00	0.00	4.76	—	-217.38
向日葵	0.00	6.26	2.54	0.00	0.00	2.57	-58.95%	-3.03
坚瑞沃能	4.31	0.00	0.00	0.00	3.91	1.47	-65.89%	-0.88
东方日升	13.75	11.04	0.00	0.00	3.84	13.13	-4.51%	19.90
汇川技术	0.00	28.60	24.51	0.00	14.95	24.48	-14.41%	38.05
泰胜风能	4.76	2.73	0.00	4.76	0.00	4.41	-7.26%	60.78
和顺电气	0.00	6.00	0.00	0.00	6.20	6.87	10.90%	224.90
科泰电源	0.00	9.14	3.80	0.00	0.00	6.93	-24.18%	-105.94
通裕重工	2.38	3.07	0.00	0.00	0.00	1.86	-39.48%	26.89
青岛中程	0.00	6.59	12.31	27.43	1.63	8.12	-70.39%	-261.25
电科院	13.78	8.34	5.80	0.00	0.00	7.24	-47.44%	38.25
通光线缆	0.00	11.69	0.00	0.00	0.00	8.40	-28.11%	68.22
阳光电源	12.10	0.00	0.00	10.65	4.60	11.92	-1.51%	22.89
温州宏丰	0.00	6.35	0.00	0.00	0.00	4.77	-24.88%	121.34
安科瑞	0.00	29.80	0.00	19.03	4.03	10.92	-63.36%	22.82
晶盛机电	13.10	9.96	12.97	0.00	6.94	14.00	6.87%	32.81
珈伟新能	10.70	11.93	0.00	0.00	7.42	4.90	-58.93%	-2.02
光一科技	7.63	7.20	0.00	16.87	7.77	6.52	-61.35%	-1693.19
炬华科技	13.47	21.30	0.00	0.00	5.80	9.15	-57.04%	26.55
易事特	6.45	7.56	0.00	5.46	5.92	4.80	-36.51%	23.77
中来股份	23.50	37.55	0.00	0.39	19.46	14.23	-62.10%	29.66
凯发电气	0.00	14.88	0.00	0.00	9.18	9.42	-36.68%	62.06
鲁亿通	28.92	0.00	0.00	0.00	9.15	14.99	-48.17%	14.29
红相股份	9.95	0.00	0.00	0.00	0.00	14.67	47.42%	20.99
金雷股份	34.20	0.00	0.00	0.00	0.00	16.72	-51.10%	25.35
双杰电气	0.00	0.00	23.06	12.78	8.67	6.60	-71.38%	57.11
全信股份	21.05	0.00	0.00	0.00	13.52	12.55	-40.38%	-15.22
赛摩电气	15.01	0.00	0.00	14.86	0.00	6.45	-57.03%	-15.68
合纵科技	20.28	17.40	0.00	6.15	0.00	10.12	-50.10%	219.29
蓝海华腾	0.00	13.42	0.00	0.00	0.00	11.22	-16.39%	106.82



华自科技	23.26	0.00	0.00	0.00	11.92	11.04	-52.54%	27.94
通合科技	0.00	0.00	0.00	0.00	23.50	13.82	-41.19%	-215.94
金冠股份	16.36	14.79	10.17	0.00	0.00	6.58	-59.79%	39.39
友讯达	0.00	0.00	0.00	0.00	0.00	14.92	—	64.54
天能重工	0.00	0.00	0.00	0.00	5.00	16.91	238.42%	24.41
新雷能	0.00	22.50	0.00	0.00	7.66	20.43	-9.20%	79.30
安靠智电	0.00	0.00	0.00	0.00	0.00	23.00	—	33.70
华瑞股份	0.00	0.00	0.00	0.00	0.00	8.55	—	46.94
江苏雷利	0.00	0.00	0.00	0.00	9.49	16.46	73.45%	20.92
大烨智能	0.00	0.00	0.00	0.00	0.00	9.34	—	70.92
盛弘股份	0.00	0.00	0.00	0.00	0.00	12.82	—	63.93
英可瑞	0.00	0.00	0.00	0.00	0.00	14.39	—	-130.66
欣锐科技	0.00	0.00	0.00	0.00	0.00	25.77	—	48.23
宁德时代	0.00	0.00	0.00	0.00	35.53	74.86	110.70%	35.88
锦浪科技	0.00	0.00	0.00	0.00	0.00	40.80	—	30.71
运达股份	0.00	0.00	0.00	0.00	0.00	14.84	—	35.45
特变电工	0.00	9.52	9.32	0.00	7.28	6.68	-29.84%	14.85
ST 天成	10.23	9.51	10.49	0.00	0.00	2.52	-75.98%	156.45
航天机电	11.01	0.00	0.00	0.00	0.00	5.61	-49.02%	69.67
长城电工	5.43	5.09	0.00	0.00	0.00	5.59	2.93%	254.98
哈空调	0.00	0.00	0.00	0.00	0.00	4.85	—	40.34
安彩高科	6.36	11.08	0.00	0.00	0.00	5.11	-53.88%	-14.10
时代万恒	11.68	11.26	0.00	0.00	0.00	5.54	-52.57%	-10.78
国电南自	6.36	6.07	0.00	0.00	0.00	5.43	-14.62%	-84.24
华仪电气	9.52	13.22	0.00	9.52	0.00	4.44	-66.41%	-38.32
平高电气	15.45	3.48	15.28	0.00	0.00	7.33	-52.56%	21.10
宝光股份	0.00	0.00	22.36	0.00	0.00	5.90	-73.61%	49.09
动力源	4.80	0.00	0.00	0.00	4.44	4.82	0.52%	-11.50
国电南瑞	13.63	14.71	9.73	0.00	9.08	20.47	39.13%	23.59
湘电股份	12.27	4.34	0.00	0.00	0.00	7.02	-42.79%	-2.91
通威股份	5.16	-0.16	0.00	11.56	0.00	14.45	25.00%	22.00
百利电气	6.18	4.48	0.00	0.00	0.00	3.67	-40.57%	101.81
华光股份	13.84	18.10	0.00	13.84	0.00	10.62	-41.33%	13.40
置信电气	9.77	9.61	0.00	0.00	0.00	7.50	-23.23%	81.46
长园集团	8.30	6.54	18.78	0.00	9.54	6.02	-67.94%	-8.38
亿晶光电	5.69	7.06	3.92	0.00	0.00	3.40	-51.85%	-170.35
保变电气	3.64	0.00	0.00	0.00	0.00	3.46	-4.95%	-8.35
精达股份	1.58	1.99	0.00	3.79	0.00	2.76	-27.09%	15.67
卧龙电驱	8.77	12.30	6.14	8.81	8.61	9.11	-25.93%	12.15
泰豪科技	13.17	6.73	13.83	11.12	6.80	6.34	-54.16%	21.37
万里股份	11.01	0.00	4.71	0.00	8.88	12.01	9.08%	-11.12
智慧能源	7.54	5.39	3.39	0.00	0.00	5.14	-31.82%	89.68
东方电气	9.01	0.00	11.72	0.00	0.00	9.71	-17.15%	22.33



宏发股份	13.96	7.73	21.37	0.00	0.00	25.49	19.28%	27.66
宝胜股份	3.57	3.59	0.00	4.31	2.69	3.89	-9.77%	33.99
隆基股份	14.10	13.88	27.23	0.00	6.96	27.55	1.18%	31.88
四方股份	0.00	10.86	0.00	0.00	5.12	6.00	-44.76%	21.92
中国西电	3.95	0.00	3.74	0.00	0.00	3.56	-9.78%	35.78
吉鑫科技	0.00	5.32	0.00	0.00	1.52	2.89	-45.71%	71.93
林洋能源	8.63	0.00	7.69	0.00	4.42	4.89	-43.33%	11.00
ST 锐电	0.00	0.00	0.00	0.00	0.00	1.14	—	34.71
三星医疗	13.33	14.94	0.00	0.00	5.27	6.63	-55.62%	10.67
明阳智能	0.00	0.00	0.00	0.00	0.00	13.09	—	29.40
广电电气	0.00	0.00	0.00	0.00	3.56	3.34	-6.18%	24.90
风范股份	0.00	6.78	0.00	0.00	1.20	6.15	-9.29%	104.18
上海电气	7.55	6.46	0.00	0.00	3.03	5.20	-31.13%	25.44
正泰电器	15.76	22.55	8.20	0.00	9.69	22.70	0.67%	13.59
京运通	7.80	0.00	0.00	0.00	3.70	3.19	-59.10%	33.25
弘讯科技	0.00	10.25	10.36	0.00	6.13	6.80	-34.33%	113.88
新宏泰	0.00	0.00	0.00	0.00	31.70	15.78	-50.22%	36.92
大豪科技	29.77	0.00	8.24	0.00	0.00	9.21	-69.06%	29.57
科林电气	0.00	9.70	0.00	0.00	0.00	12.49	28.83%	22.85
禾望电气	0.00	6.96	6.72	0.00	0.00	9.39	34.91%	108.11
川仪股份	0.00	13.98	0.00	0.00	0.00	8.90	-36.34%	9.48
芯能科技	0.00	0.00	0.00	0.00	0.00	8.61	—	164.05
日月股份	0.00	18.13	0.00	0.00	7.56	21.46	18.37%	30.24
迪贝电气	0.00	0.00	0.00	0.00	0.00	18.96	—	45.72
尚纬股份	0.00	0.00	0.00	7.85	2.95	11.66	48.54%	64.39
金辰股份	0.00	36.00	0.00	0.00	0.00	20.36	-43.44%	26.31
信捷电气	0.00	0.00	0.00	0.00	0.00	28.25	—	25.89
振江股份	0.00	0.00	0.00	0.00	19.90	19.34	-2.81%	1776.08
神马电力	0.00	0.00	0.00	0.00	0.00	26.73	—	91.42
汇金通	0.00	0.00	0.00	0.00	0.00	11.59	—	54.48
捷昌驱动	0.00	0.00	0.00	0.00	13.74	34.15	148.46%	20.28
东方电缆	8.77	0.00	0.00	0.00	0.00	11.72	33.71%	25.96
杭电股份	13.41	10.39	6.18	11.89	0.00	6.24	-53.47%	39.06
清源股份	0.00	7.98	0.00	0.00	0.00	8.22	3.01%	67.94
鸣志电器	0.00	0.00	0.00	0.00	0.00	13.28	—	33.79
福斯特	0.00	25.02	0.00	29.86	0.00	44.70	49.70%	25.26
神力股份	0.00	0.00	0.00	0.00	12.24	14.48	18.30%	52.36
洛凯股份	0.00	0.00	0.00	0.00	0.00	10.50	—	31.66
能科股份	16.81	0.00	16.15	16.15	0.00	26.70	58.84%	48.02
白云电器	18.26	0.00	0.00	0.00	6.01	9.27	-49.24%	67.14
长城科技	0.00	0.00	0.00	0.00	0.00	20.00	—	21.10
中电电机	0.00	0.00	0.00	0.00	0.00	10.14	—	40.88

资料来源: WIND, 长城国瑞证券研究所

## 股票投资评级说明

### 证券的投资评级：

以报告日后的 6 个月内，证券相对于市场基准指数的涨跌幅为标准，定义如下：

买入：相对强于市场表现 20%以上；

增持：相对强于市场表现 10%~20%；

中性：相对市场表现在-10%~+10%之间波动；

减持：相对弱于市场表现 10%以下。

### 行业的投资评级：

以报告日后的 6 个月内，行业相对于市场基准指数的涨跌幅为标准，定义如下：

看好：行业超越整体市场表现；

中性：行业与整体市场表现基本持平；

看淡：行业弱于整体市场表现。

我们在此提醒您，不同证券研究机构采用不同的评级术语及评级标准。我们采用的是相对评级体系，表示投资的相对比重建议；投资者买入或者卖出证券的决定取决于个人的实际情况，比如当前的持仓结构以及其他需要考虑的因素。投资者应阅读整篇报告，以获取比较完整的观点与信息，不应仅仅依靠投资评级来推断结论。

本报告采用的基准指数：沪深 300 指数。

### 法律声明：“股市有风险，入市需谨慎”

长城国瑞证券有限公司已通过中国证监会核准开展证券投资咨询业务。在本机构、本人所知情的范围内，本机构、本人以及财产上的利害关系人与所评价的证券没有利害关系。本报告中的信息均来源于公开资料，我们对这些信息的准确性及完整性不作任何保证，不保证报告信息已做最新变更，在任何情况下，报告中的信息或所表达的意见并不构成对所述证券买卖的出价或询价。在任何情况下，我公司不就本报告中的任何内容对任何投资做出任何形式的担保，投资者据此投资，投资风险自我承担。本报告版权归本公司所有，未经本公司事先书面授权，任何机构和个人均不得以任何形式翻版、复制、刊载或转发，否则，本公司将保留随时追究其法律责任的权利。