

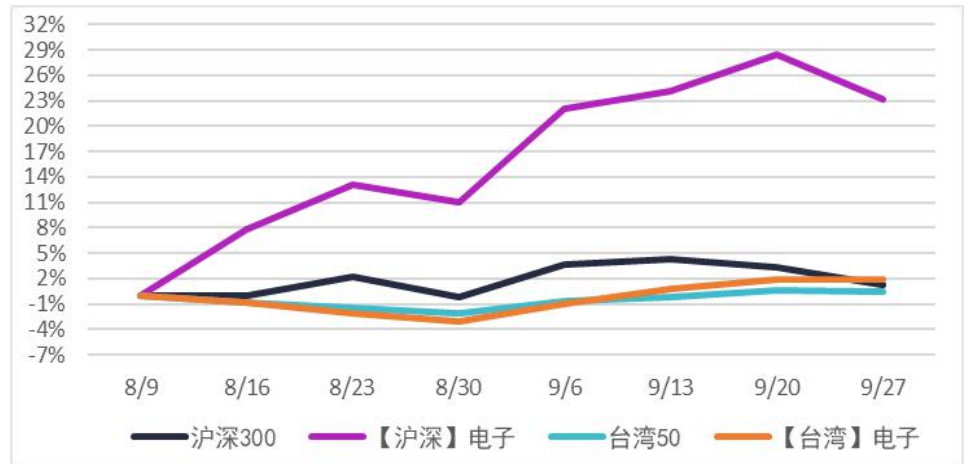
# 电子行业周报

本研究报告可在汤森路透, 彭博, 标准普尔 Capital IQ, 万得, 同花顺, 大智慧, 东方财富, FactSet, AlphaSense 等终端机或研报平台购得。

| 主要指数  | 指标值     | 周变化% |
|-------|---------|------|
| 半导体   | 1,980.2 | -5.5 |
| 元件    | 2,330.3 | -6.4 |
| 光学光电子 | 1,164.9 | -3.1 |
| 其他电子  | 1,190.1 | -2.9 |
| 电子制造  | 2,438.6 | -5.3 |

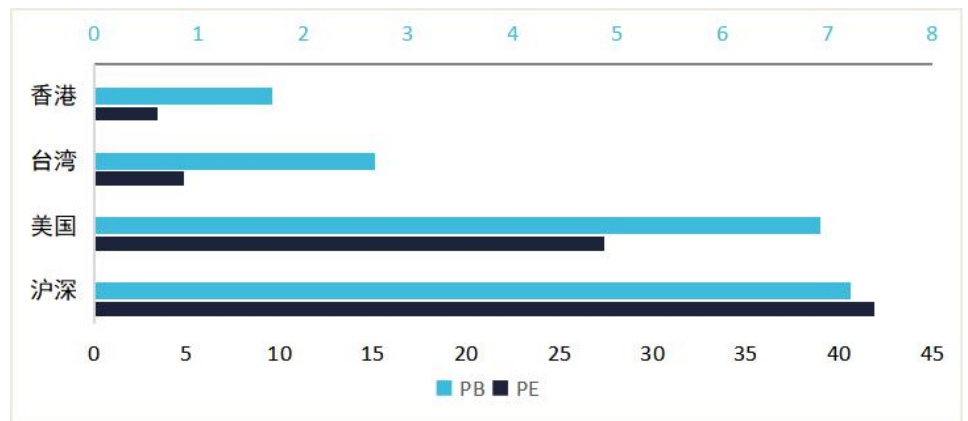
数据来源: China Knowledge 数据库

## 沪深 vs 台湾电子行业股价走势



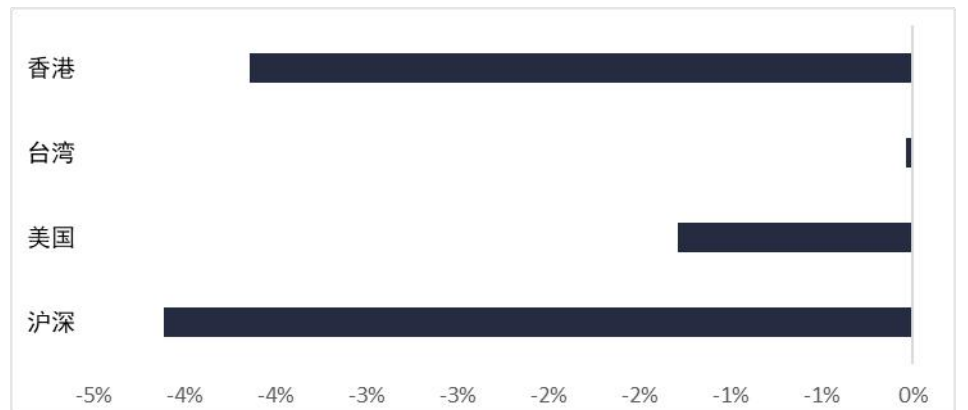
数据来源: China Knowledge 数据库, 上海证券交易所, 深圳证券交易所

## 全球电子行业 PE 和 PB 对比



数据来源: China Knowledge 数据库

## 全球电子板块周涨跌幅



数据来源: China Knowledge 数据库

### 订阅联系:

中国区客服/发布经理: 华军

邮箱: jack\_hua@China Knowledge.com

电话: (86)2166075069

全球发布经理: Ted Worley

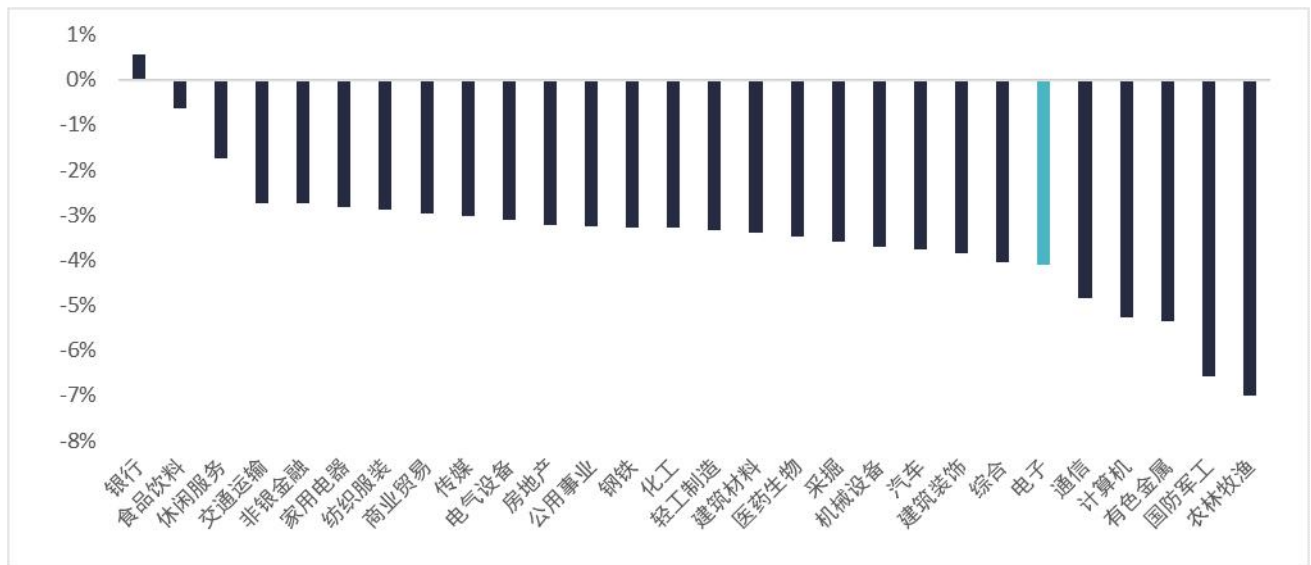
邮箱: ted\_worley@China Knowledge.com

亚洲区客服经理: Catherine Yap

邮箱: catherine\_yap@China Knowledge.com

电话: (65)67431728

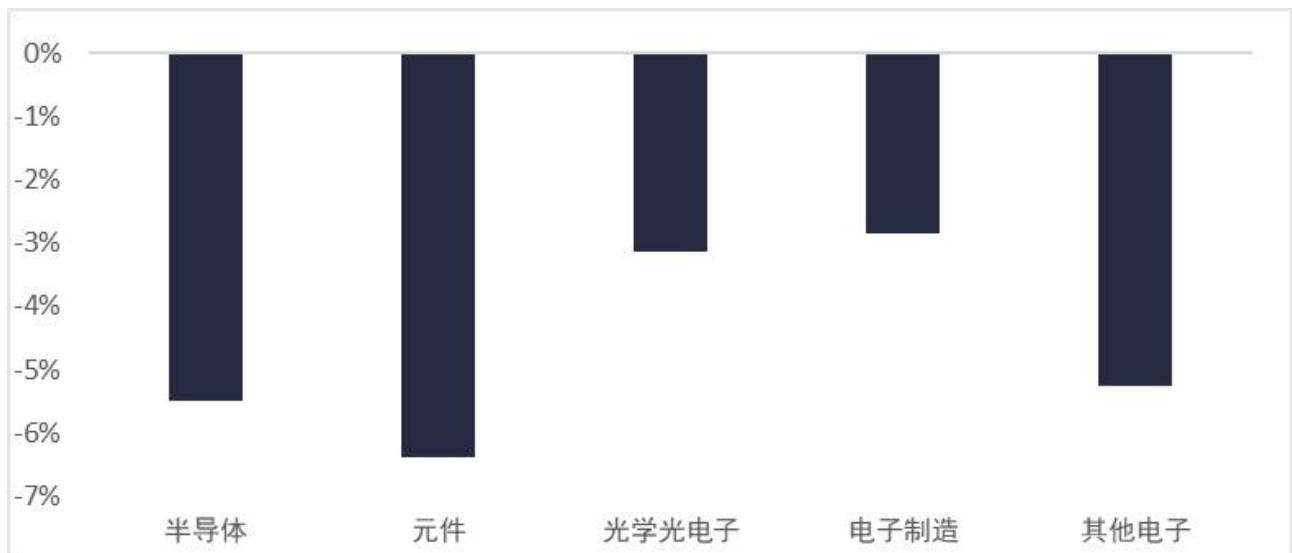
## 沪深全行业周涨跌幅



数据来源：China Knowledge 数据库，上海证券交易所，深圳证券交易所

上周各板块跌幅明显，仅银行业周涨幅为正值，其余皆为负值。其中，电子行业跌幅程度居前，行业上周整体较为低迷。主要原因是多支龙头个股几乎接近跌停，投资者恐慌情绪严重，机构资金逃离严重。科技股面临估值过高、部分企业经营业绩和技术造假情况严重等问题。但上周五当电子板块指数临近支撑位时，出现小波触底反弹行情，预期下周电子行业将向上修复估值缺口，可关注细分领域龙头股。

## 电子二级细分行业周涨跌幅



数据来源：China Knowledge 数据库

注：细分行业成分股见附录

电子板块中各细分板块普遍大跌，其中，半导体及元件行业跌幅居前，光学光电子和电子制造跌幅较小。半导体、元件和集成电路由于近几个月估值上升过快，投资者情绪持续高昂，当投资者趋于理性和利好消息尽出后，个股跌幅普遍较高。电子制造跌幅不明显的原因为，近期社会和资本对物联网、车联网及消费电子的关注并未减弱，同时电子制造板块并未被过于高估，预期下周电子制造将会被机构和个人投资者青睐。

## 行业宏观和政策新闻

### 华为首次投资国内 AI 公司深思考

9月23日，华为旗下全资子公司哈勃科技投资有限公司投资了深思考人工智能机器人科技有限公司。深思考是国内人工智能第一梯队的企业，这也是华为首次投资国内的人工智能企业。此前，通过哈勃投资，华为已经投资了第三代半导体材料领域的山东天岳先进材料科技公司、集成电路设计公司杰华特微电子公司。深思考目前拥有百余项知识产权，其中内核级创新发明专利32项，国际国内奖项19项等。据悉，深思考基于AI多模态深度语义理解技术与人机对话产品主要落地于智能车联网数字座舱、汽车智慧营销、手机智能移动终端、智能家居、智慧医疗健康等应用场景。

### 合肥综合性国家科学中心建设人工智能研究院

9月22日，合肥综合性国家科学中心人工智能研究院组建实施方案论证会在合肥召开，标志着合肥综合性国家科学中心人工智能研究院正式启动建设。研究院按照“一院五中心”进行总体布局，依托中国科学技术大学，会同国内外人工智能高水平研究机构和团队设立，由院本部和五大联合研究中心组成，开展脑科学与类脑、感知与认知智能、芯片与传感器、机器人等方向的基础理论和关键技术研究。

### 苹果、海思等大客户抢货 台积电 5 纳米月产能增至 7 万片

台积电 7 纳米产能爆满之际，5 纳米布局也传捷报。在苹果、海思、超微、比特大陆和赛灵思五大客户都决定采用 5 纳米作为下世代主力芯片制程下，台积电 5 纳米需求超预期，并大幅上修产能布建，由原订每月 5.1 万片大增至 7 万片，增幅近四成，同时加速量产脚步，提前明年 3 月量产。此外，超微透过与台积电 7 纳米合作，旗下中央处理器和绘图芯片销售报捷，加上比特大陆为抢进 AI 商机，也都同步采用 5 纳米，同时，在 AI 特殊应用芯片持续大放异彩的可编程逻辑元件（FPGA）赛灵思也持续向 5 纳米推进，促使台积电 5 纳米制程需求超乎预期。

### 华为芯片齐发 台积电、京元电等台厂受惠

华为上周在全联接大会中宣布将加快推出芯片提升自给率，并加强与中国台湾半导体生产链合作，除了稳坐晶圆代工龙头台积电先进制程第二大客户，测试大厂京元电亦直接受惠，明年再拿下华为海思后段测试大单。根据业界消息，华为透过子公司海思共同针对 8 大领域打造自有芯片，包括应用在智能手机或可穿戴设备中的麒麟（Kirin）应用处理器，其中采用支援极紫外光（EUV）7+ 纳米量产的 4G 及 5G 系统单芯片 Kirin 990 将在第四季大量出货，应用在蓝牙耳机及智慧手表的 Kirin A1 协同处理器也已进入量产。再者，明年新推出的 Kirin 处理器除了支援 5G，也将成为华为海思首款 5 纳米芯片。华为亦针对 5G 及 WiFi 6 等新一代网络通信打造自有芯片，包括 5G 基地台芯片天罡（Tiangang）、可应用在手机及物联网的 5G 数据机芯片巴龙（Balong）以及路由器 WiFi 芯片凌霄（Gigahome）等，明年将完成新一代芯片设计定案并导入量产。

### 华为 Mate30 系列全球发布

9月19日，华为宣布推出 2019 年度旗舰手机 Mate30 系列，开创智慧手机激动人心的演进，为消费者带来未来旗舰体验。华为消费者业务 CEO 余承东表示：“我们不为想象设限，华为 Mate30 系列融入我们对于科技与美学、移动影像、创新交互等新生活方式的探索，以创新重构旗舰机想象，让每一个人手握超级智慧。这些突破是消费者可以真实使用的创新。通过这些创新，让想象中的可能变成现实。”

### 联发科 5G SoC 芯片亮相，预计 2020 年放量出货

随着 5G 浪潮的兴起，全球各大移动处理器厂商陆续开始推出新产品，准备进一步抢占商机。而在 2019 年初就宣布将在年内推出整合 5G 基带 SoC 的 IC 设计大厂联发科，19 日正式亮相。联发科的整合 5G 基带 SoC 已经在 2019 年第 3 季就针对客户送样，2020 年首季客户就会进行量产，届时也会是联发科开始大量出货的时间。

---

## 公司公告

### 江丰电子与宝鸡机床签订战略合作协议

近日,宁波江丰电子材料股份有限公司在上海国家会展中心秦川集团展位与秦川集团下属宝鸡机床集团有限公司举行战略合作签约仪式,双方签订了“集成电路靶材及零部件数控加工机床自动化线战略合作协议”。按照协议,江丰电子与宝鸡机床将在上海联合成立半导体靶材设备零部件加工研发制造中心,共同合作开发针对江丰靶材加工的高速高精度的专机和智能化生产单元产线,携手进军中国半导体市场。

### 兆易创新拟定增 43 亿用于 DRAM 芯片自研及产业化项目

兆易创新 9 月 23 日发布公告称,经公司自查,公司拟筹划非公开发行股份事项,募集资金总额约 43 亿元,主要用于公司 DRAM 芯片自主研发及产业化项目及补充流动资金。本次非公开发行的发行对象为不超过 10 名特定投资者,发行方式为竞价发行。此外,兆易创新在合肥 12 英寸晶圆存储器研发项目的后续筹资规模及投入方案尚未最终确定。该项目运营过程中,因研发进度、市场环境、宏观政策等因素影响,项目进展存在不确定性。

### 江波龙取得 SD-3C LLC 10 年专利授权

9 月 20 日,江波龙电子在中山举行发布会,宣布与 SD-3C 签订了为期 10 年的 SD 存储卡许可协议。依据许可协议,SD-3C 授予 Longsys 在全球开发、制造、销售 SD 卡和 microSD 存储卡。资料显示,江波龙是一家超过 20 年的国产存储品牌,是国内最大的闪存设备制造商之一,专门生产闪存,固态硬盘,读卡器,存储卡和各种 USB 存储相关产品,一直从事存储产品及周边应用的研发与市场服务,如今如今旗下有两大品牌,分别是 FORESEE 和 Lexar。

### 长鑫存储内存芯片自主制造项目投产

9 月 20 日在安徽合肥召开的 2019 世界制造业大会上,总投资约 1500 亿元的长鑫存储内存芯片自主制造项目宣布投产,其与国际主流 DRAM 产品同步的 10 纳米级第一代 8Gb DDR4 首度亮相,一期设计产能每月 12 万片晶圆。该项目以打造设计和制造一体化的内存芯片国产化制造基地为目标,2016 年 5 月由合肥市政府旗下投资平台合肥产投与细分存储器国产领军企业兆易创新共同出资组建,是安徽省单体投资最大的工业项目。目前,项目已通过层层评审,并获得工信部旗下检测机构中国电子技术标准化研究院的量产良率检测报告

### 英唐智控与中国移动签署手机主芯

9 月 19 日,深圳市英唐智能控制股份有限公司发布公告称,控股子公司深圳市英唐创泰科技有限公司于 2019 年 8 月 16 日获得中国移动通信集团终端有限公司的供应商资格。近日,英唐创泰与中国移动签订关于 MTK 主芯片产品采购的《手机主芯片合作框架协议》。公告显示,本合同为协议双方长期合作的合作框架协议,合作标的为手机主芯片,本合同框架合同的采购规模上限为 800 万片,本合同自签署之日起生效,有效期两年。

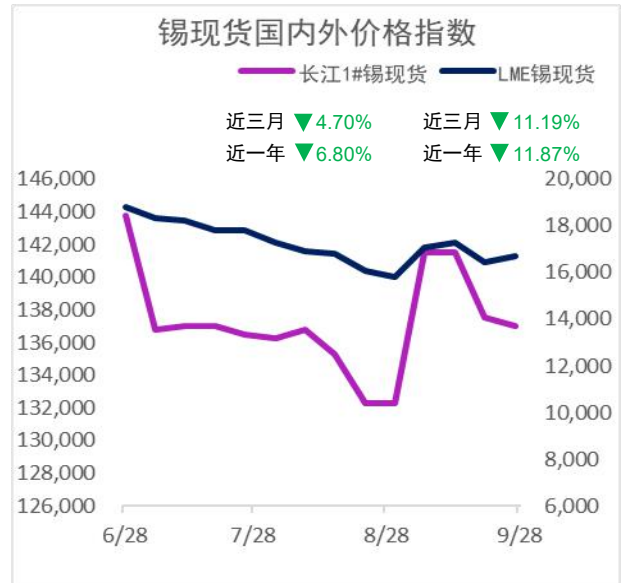
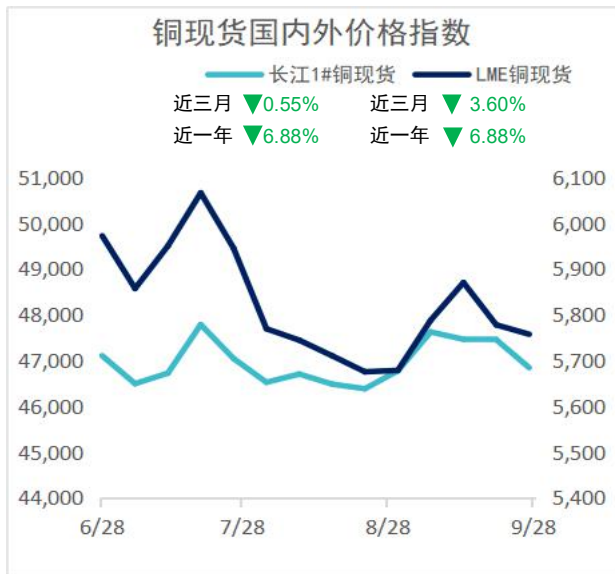
### 东土科技与英特尔达成战略合作协议: 联合开发边缘服务器

9 月 19 日,东土科技与全球最大 CPU 芯片企业英特尔(Intel)在宜昌签署合作备忘录(MOU),双方基于东土科技 INTEWELL 智能工业操作系统和英特尔 CPU 芯片,联合开发软件定义控制的工业服务器和边缘服务器。并携手在全球智能制造、工业机器人、智能电网、流程工业以及未来的智能汽车等领域进行应用推广。双方在合作会议中共同认为,工业现场的通信和控制融合将会是未来智能工业发展的重要趋势。对于东土科技正在发起申请的基于 IPV6/TSN 的工业高带宽总线国际标准 AUTBUS,英特尔与东土科技探讨未来可共同参与国际标准制定和应用推广,并对于 AUTBUS 高带宽总线芯片和英特尔 CPU 芯片的融合应用表现出极大兴趣。



## 整体行业概括

### 电子行业原材料价格走势



数据来源：China Knowledge 数据库，伦敦金属交易所，长江有色金属网

#### 铜现货价格分析：

上周铜价扩大跌幅，铜市持续低迷。主要因为，近日传出秘鲁矿端增加产能消息，预计下半年精炼铜供需缺口或将缩窄。同时，消费预期具有逐年前移迹象，且铜价月初至今已积累一定涨幅，而期价内强外弱，LME 铜库存仍处于较高位，国内铜现货也处于弱势。我们预期铜现货价格本周将延续熊市。

#### 锡现货价格分析：

上周锡价变动较为平稳，LME 锡价微涨，国内锡价微跌。LME 锡价微涨原因为美联储 9 月降息落地，全球新一轮量化宽松开启隔周伦锡探底反弹。国内锡价微跌原因，临近十一假期，下游企业买兴有所转弱，部分贸易商少量逢低采购，锡现货市场成交氛围一般偏弱。

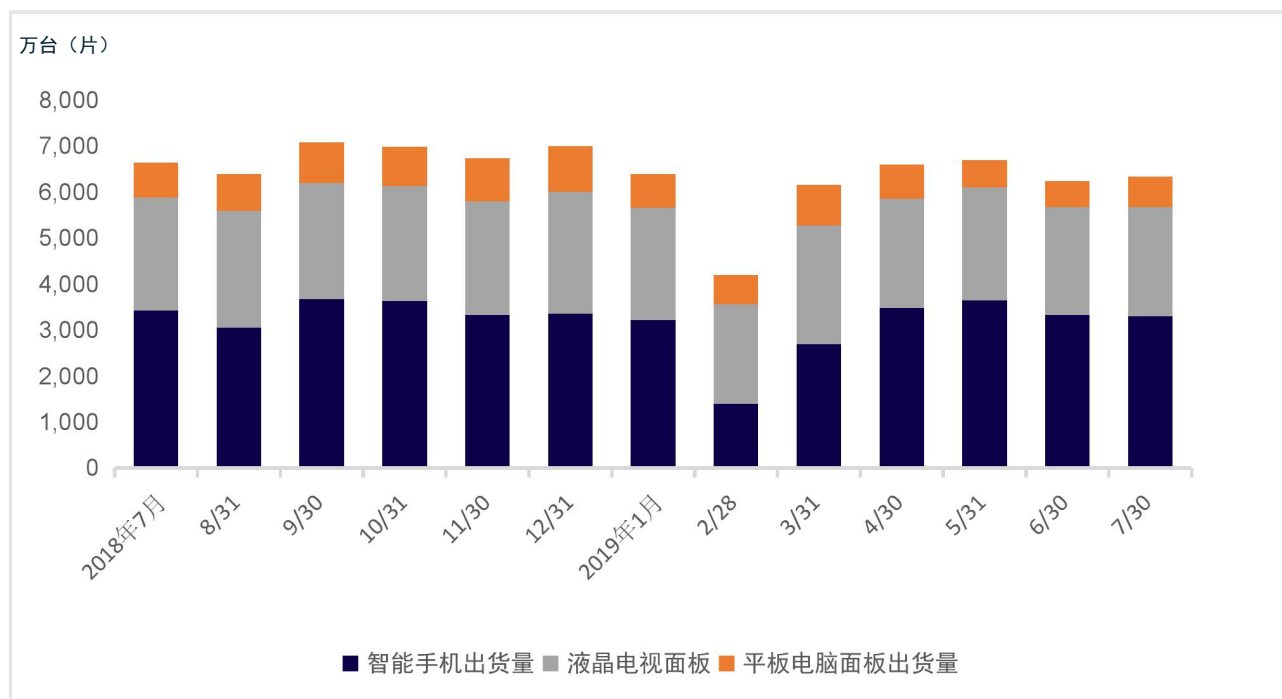
### 镍现货价格分析:

镍现货与 LME 镍价格周一高开, 随后周中回调, 周五收于平稳, 触碰上行压力线。上升原因可能仍受印尼镍矿出口禁令影响。但由于之前市场已在逐步消化此消息, 加之下游产业铝合金等需求端并无受太大影响, 镍价上行受阻。预测多头方已暂时离场, 空头力量将会占据主力。

### 铝现货价格分析:

本周铝价格表现较弱, 市场成交一般, 下游企业接货意愿不强, 中间商交易为主。铝锭库存回落至 93 万吨之下, 铝棒库存上升至 1.5 万吨之上, 供应压力保持较高水平。伦铝保持区间偏弱盘整, 本周继续回落, 宏观面来看, 本周经济数据不多, 美国经济数据整体平稳。整体来看长江和伦铝整体震荡回落, 预计继续偏弱。

### 终端电子产品出货量



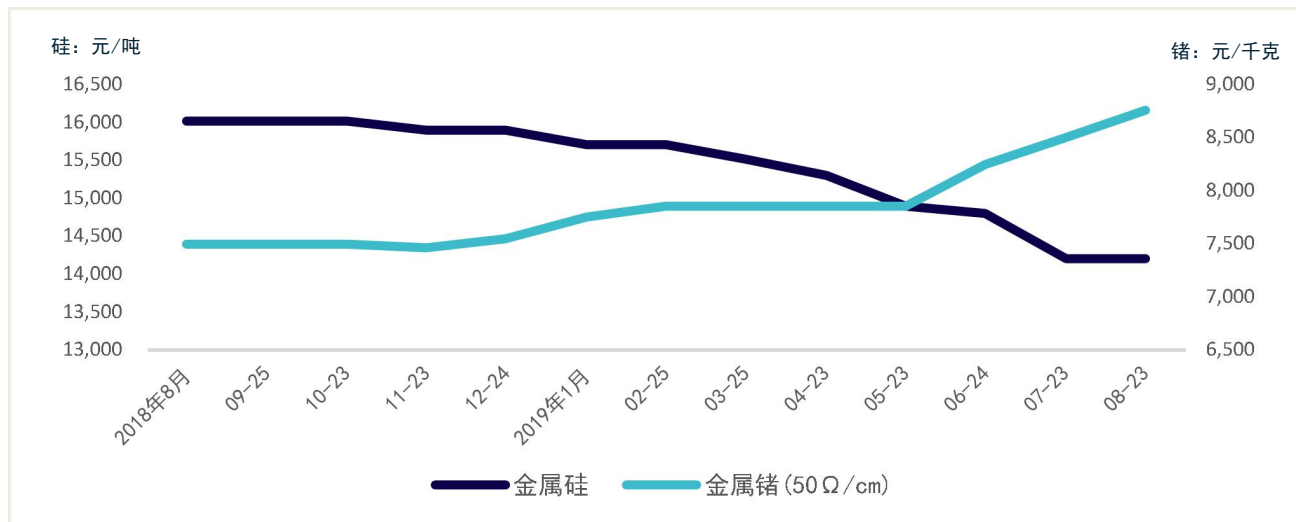
数据来源: China Knowledge 数据库

智能手机出货量同比去年增幅明显减少甚至个别月份出现负增长态势, 主要原因是智能手机红利期逐渐消失, 新款手机产品无显著提升的功能, 致用户换机频率下降。7月智能手机销量较5月小幅度提升, 随着5G手机的兴起, 未来中国将迎来购机换机热潮, 华为5G手机进行大规模的销售预期的2019年第四季度, 5G手机在中国市场普及预期在中国2020年。液晶电视面板和平板电脑面板提升较为明显, 主要原因为随着LED的逐渐突破和龙头企业市场下沉的营销战略, 一二线城市液晶电视改革换代的需求略增, 三四五线城市购机需求增长较快, 预期未来若LED技术具有时代性突破将大幅度提升下游需。

## 二级细分行业概况

### 半导体行业概况：

半导体主要原材料 - 硅和锗现货均价



数据来源：China Knowledge 数据库

金属硅价格近一年持续下跌，主要由于有机硅产业出现新产能建设过快、先进技术成色不足等问题，行业面临新一轮产能过剩的风险。由于铝厂需要的硅产品主要是低品位硅，而最近部分铝厂亏损严重且迎来各种检修导致提前停产休整，市场消耗能力不足，市场弱势运行。南方生产厂家陆续停产，生产主区域也从南方向北方转移。化学级金属硅由于下游季度采购，单子陆续交货，目前新订单较少。目前，下游贸易商迎来双旦节日，海外贸易单清淡，贸易商采购比较谨慎。

## 半导体产业链上下游代表公司周涨跌幅

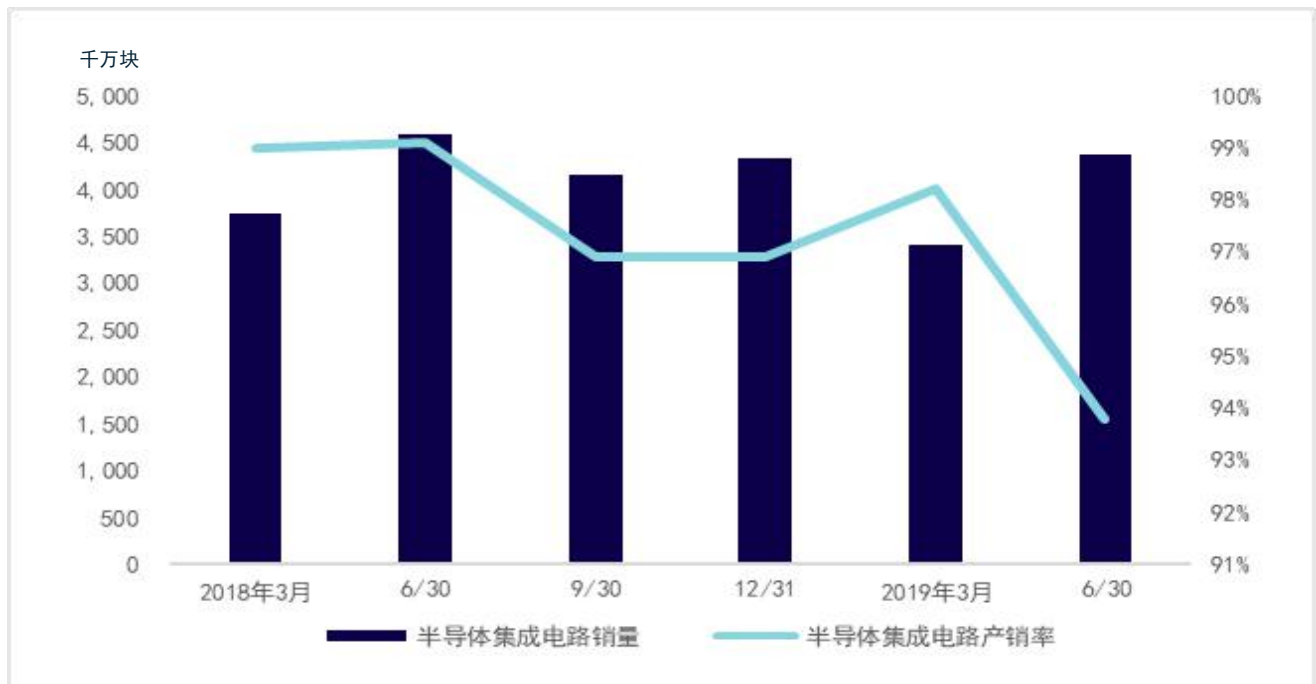
| 公司代码   | 公司名称 | 主营业务        | 周变化 (%) | 收盘价    | 半导体产业链位置   |
|--------|------|-------------|---------|--------|------------|
| 603260 | 合盛硅业 | 有机硅、多晶硅     | 8.36%   | 32.94  | 半导体原材料供应商  |
| 601012 | 隆基股份 | 单晶硅、多晶硅     | -3.92%  | 26.47  | 半导体原材料供应商  |
| 000975 | 银泰资源 | 锡锭产品        | -15.47% | 13.44  | 半导体原材料供应商  |
| 300316 | 晶盛机电 | 晶体硅生长设备     | 9.14%   | 15.28  | 半导体材料      |
| 300236 | 上海新阳 | 光刻胶、化学材料    | -5.82%  | 37.7   | 半导体材料      |
| 002129 | 中环股份 | 硅晶圆制造、加工    | -3.37%  | 12.32  | 半导体材料、集成电路 |
| 300054 | 鼎龙股份 | 抛光材料        | -7.01%  | 9.28   | 半导体材料      |
| 603986 | 兆易创新 | 存储芯片、微控制器   | -9.69%  | 148.02 | 芯片设计、芯片制造  |
| 300613 | 富瀚微  | 多媒体处理芯片     | 4.75%   | 134.77 | 芯片设计、集成电路  |
| 603160 | 汇顶科技 | 电容、触控芯片     | 6.46%   | 224.7  | 芯片设计、集成电路  |
| 300782 | 卓胜微  | 射频开关、ip 授权  | 7.87%   | 382.48 | 芯片设计、集成电路  |
| 300327 | 中颖电子 | 电机、音频控制芯片   | -7.00%  | 27.35  | 集成电路、芯片制造  |
| 002049 | 紫光国微 | 特种集成电路、石英晶体 | -9.60%  | 52.08  | 集成电路、芯片制造  |
| 300661 | 圣邦股份 | 高精度、高速运算放大器 | -7.95%  | 168.92 | 集成电路、芯片制造  |
| 603005 | 晶方科技 | 芯片封装测试服务    | -11.52% | 22.2   | 芯片封装、测试    |
| 600584 | 长电科技 | 芯片封测、半导体封装  | -9.79%  | 17.96  | 芯片封装、测试    |

数据来源：China Knowledge 数据库

半导体行业整体因技术性回调而大跌，主要体现在集成电路和芯片设计细分领域。下半年至今科技股涨幅过高，市盈率过高一直是该行业问题，尤其突显在 PCB 领域。上周证监会监察科创板虚假财报、夸大技术和产品阶段以及美化经营情况等问题，波及到整个电子行业，以技术为核心的 IC 和芯片设计、封装测试等领域首当其冲。多家龙头人气股罕见触及跌停，投资者恐慌情绪蔓延，好在周五触底反弹，结束该轮大幅度的股价回调。显然，集成电路行业各龙头股有明显的支撑位支撑股价，预期下周将延续周五涨势，向上补足缺口。



## 半导体集成电路产销量

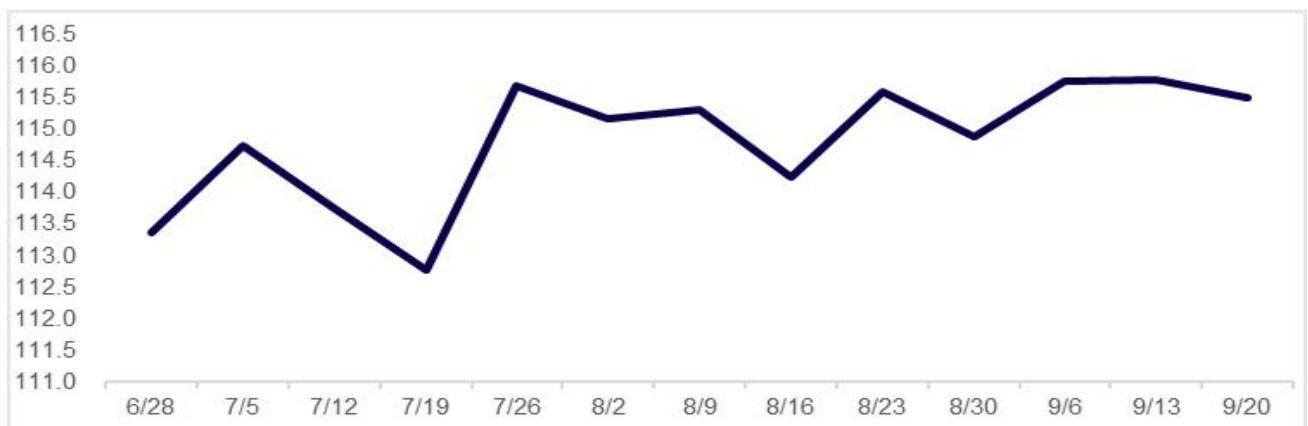


数据来源: China Knowledge 数据库

半导体集成电路近一年来销量近来有所下滑,今年3月和6月相比去年同期均出现负增长态势,主要原因是终端产品智能手机、平板电脑等需求的锐减,同时半导体是周期性行业,经过前三年的快速增长,目前已经进入了短暂的衰退期,但相比于全球半导体销量下滑的趋势,中国半导体集成电路市场表现相对稳定。随着未来5G手机的到来和物联网的发展和普及,以及半导体行业衰退周期的平稳度过,中国半导体集成电路销量将迎来井喷式的发展。

## 光学光电子行业概况:

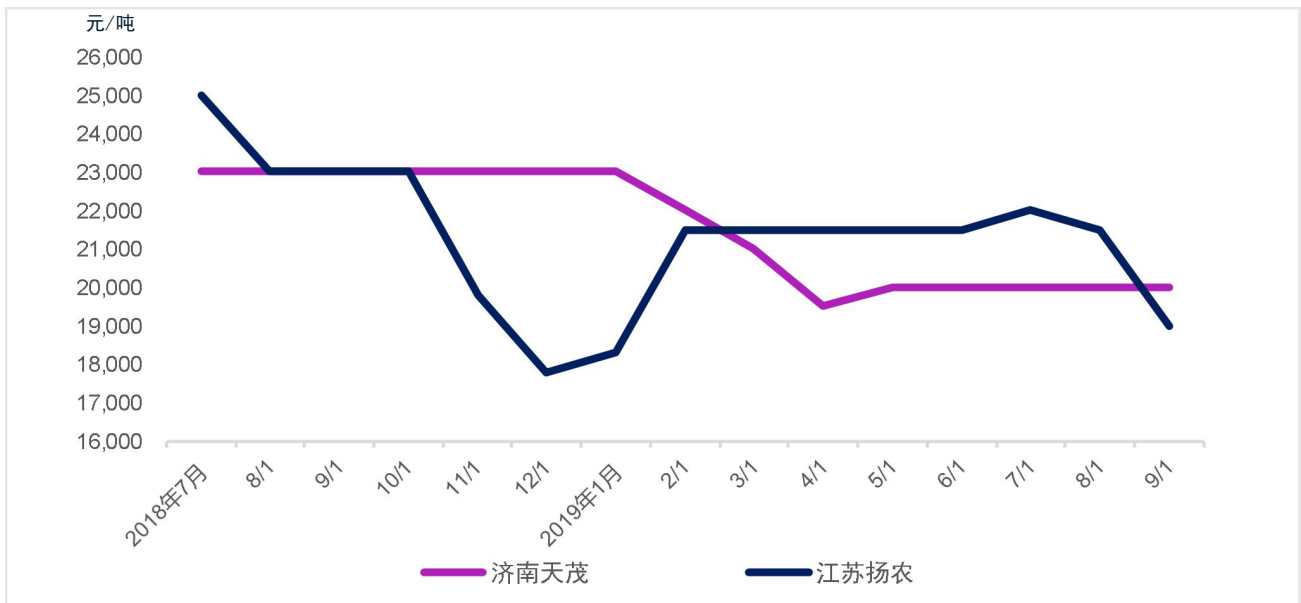
### 电子元器件价格指数走势



数据来源: China Knowledge 数据库, 华强北电子市场价格指数

价格指数从近一个月呈现逐渐上涨的趋势,主要原因是短期受到5G手机及相关产品的消息面影响,许多半导体下游行业生产需求激增,采购量加大,供需不平衡,价格小幅度上扬。预期未来随着5G手机的全面推广和相关受益电子产业新产品的出现,价格指数将持续攀升,但长期来看,鉴于供给端企业会延后调整产能的原因,价格指数将趋于稳定。

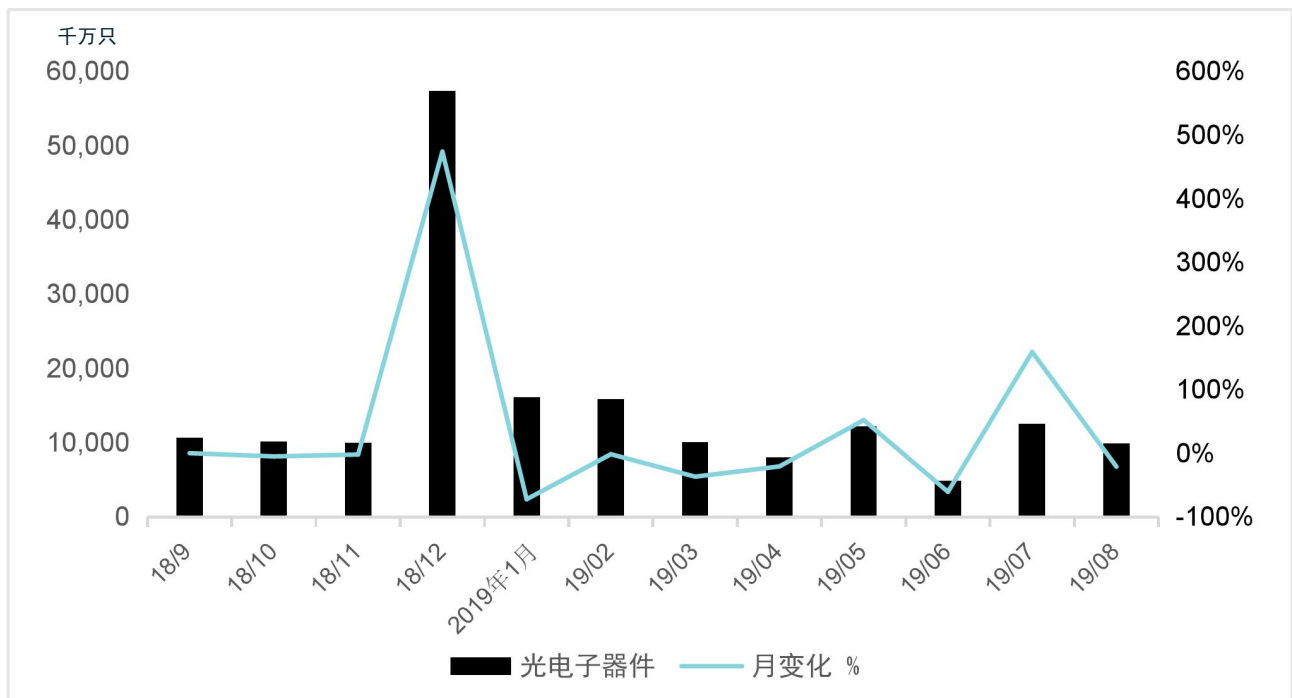
### 光学光电子重要原材料 - 环氧树脂出厂价



数据来源：China Knowledge 数据库，济南天茂公司官网，江苏扬农公司官网

环氧树脂是 OLED 和 LED 产品的重要原材料之一，由于国内环氧树脂产能严重过剩，下游需求并不旺盛，济南天茂和江苏扬农环氧树脂出厂价持续走低，将有利于光学光电子行业中下游的议价能力提升。

### 全国光电子元件产量



数据来源：China Knowledge 数据库

中国光电子元件产量的重要组成部分还是传统相机用光学元件，随着智能手机单镜头和数码相机的市场萎缩，光电子元件产量逐渐下降。但随着多镜头、全景摄像、运动摄像的兴起，以及移动智能终端、智慧城市、智能家居对光学元件需求增大的背景下，光电子元件产量将迎来较高的提升。

## 光学光电子产业链上下游代表公司周涨跌幅

| 公司代码   | 公司名称   | 主营业务                  | 周变化 (%) | 收盘价   | 光学光电子产业链位置      |
|--------|--------|-----------------------|---------|-------|-----------------|
| 300115 | 长盈精密   | 电子元器件、精密电子            | -7.58%  | 14.99 | 光电子行业上游供应商      |
| 600563 | 法拉电子   | 电子元器件、电容器             | 4.09%   | 43.82 | 光电子行业上游供应商      |
| 002281 | 光迅科技   | 光电子器件、元器件             | -5.31%  | 28.91 | 光电子行业上游供应商      |
| 002179 | 中航光电   | 光器件及光电设备、电连接器         | -2.80%  | 40.62 | 光电子行业上游供应商      |
| 000100 | TCL 集团 | OLED、LED 电视、液晶        | -3.44%  | 3.65  | OLED、LED 产品生产制造 |
| 300296 | 利亚德    | LED 照明、LED 显示屏、LED 电视 | -3.12%  | 7.14  | OLED、LED 产品生产制造 |
| 002449 | 国星光电   | LED 器件、LED 封装、LED 组件  | -9.30%  | 11.12 | OLED、LED 产品生产制造 |
| 600707 | 彩虹股份   | OLED 显示、液晶面板          | -10.92% | 4.65  | OLED、LED 产品生产制造 |
| 300567 | 精测电子   | OLED 监测系统、光学监测系统      | -0.68%  | 49.81 | OLED 产品检测系统     |
| 000536 | 华映科技   | 平板显示器件、液晶显示屏          | -3.15%  | 2.77  | 显示器件产品生产制造      |
| 000725 | 京东方 A  | 显示器件产品、液晶、ICD         | -4.57%  | 3.76  | 显示器件产品生产制造      |
| 688010 | 福光股份   | 光学元器件、光学镜头、光电系统       | -11.26% | 56.26 | 光学元件产品生产制造      |
| 002273 | 水晶光电   | 光学元件、光学加工、光电子         | 8.70%   | 16.25 | 光学元件产品生产制造      |

光学光电子板块跌幅变大，跌幅靠前的为 OLED 和 LED 产品生产制造企业。主要因为 OLED 概念股此前参杂较高的折叠屏预期，但是小米发布折叠屏高达两万人名币且销量较低，三星折叠屏出现各类问题降低了对 OLED 相关个股的预期，因此股价大幅度回落。LED 相关多家企业经营业绩低迷，造成整个行业的投资者投资情绪低迷。

## 电子制造行业概况

### 电子制造各子板块代表公司周涨跌幅

| 公司代码   | 公司名称 | 主营业务            | 周变化 (%) | 收盘价   | 电子制造子板块 |
|--------|------|-----------------|---------|-------|---------|
| 002475 | 立讯精密 | 连接器、电子、fpc、消费电子 | 0.69%   | 27.9  | 电子零部件制造 |
| 000733 | 振华科技 | 电子元器件制造、电容      | -7.96%  | 16.31 | 电子零部件制造 |
| 002415 | 海康威视 | 安防监控系统、微电子      | -3.55%  | 33.19 | 电子系统组装  |
| 601138 | 工业富联 | 网络服务器、存储设备、精密工具 | 4.00%   | 15.07 | 电子系统组装  |
| 601231 | 环旭电子 | 电子设计制造，汽车、消费电子  | -0.99%  | 16.07 | 电子系统组装  |

电子制造板块表现相对亮眼，中国制造逐步领跑全球，目前正迈向高质量的产业发展。消费电子利好消息较多，工信部就老年用品产业发布促进指导意见，医疗养老产业直接受益，智慧医疗和医疗机器人相关企业间接获利。汽车电子板块表现相对平稳和汽车产量仍然较为低迷相关。智能安防和智能家居等领域受阿里云栖大会展示各类物联网产品影响，相关企业涨幅较为明显。我们预期下周将该板块将延续本周较好的表现。

## 2019 二季度电子行业 QFII 持股

| 排名 | 证券代码 | 证券简称   | 占流通股比例 (%) | 持仓市值 (千万人民币) | QFII 属地 | 持股机构           |
|----|------|--------|------------|--------------|---------|----------------|
| 1  | 大族激光 | 002008 | 3.84       | 140.84       | 加拿大     | 加拿大年金计划投资委员会   |
| 2  | 汇顶科技 | 603160 | 2.79       | 89.68        | 新加坡     | 新加坡政府投资有限公司    |
| 3  | 大族激光 | 002008 | 1.15       | 42.01        | 瑞士      | 瑞士联合银行集团       |
| 4  | 深南电路 | 002916 | 3.72       | 38.53        | 新加坡     | 新加坡政府投资有限公司    |
| 5  | 鹏鼎控股 | 002938 | 5.43       | 36.83        | 香港      | 香港上海汇丰银行有限公司   |
| 6  | 生益科技 | 600183 | 1.00       | 32.62        | 挪威      | 挪威中央银行         |
| 7  | 三环集团 | 300408 | 0.92       | 31.03        | 挪威      | 挪威中央银行         |
| 8  | 歌尔股份 | 002241 | 1.02       | 29.39        | 挪威      | 挪威中央银行         |
| 9  | 生益科技 | 600183 | 0.74       | 24.16        | 加拿大     | 加拿大年金计划投资委员会   |
| 10 | 歌尔股份 | 002241 | 0.83       | 23.99        | 加拿大     | 加拿大年金计划投资委员会   |
| 11 | 工业富联 | 601138 | 1.22       | 23.64        | 香港      | 香港上海汇丰银行有限公司   |
| 12 | 鹏鼎控股 | 002938 | 3.22       | 21.84        | 瑞士      | 瑞士联合银行集团       |
| 13 | 欧普照明 | 603515 | 4.70       | 19.36        | 挪威      | 挪威中央银行         |
| 14 | 法拉电子 | 600563 | 1.84       | 17.06        | 澳门      | 澳门金融管理局        |
| 15 | 顺络电子 | 002138 | 1.13       | 16.07        | 挪威      | 挪威中央银行         |
| 16 | 璞泰来  | 603659 | 1.58       | 14.37        | 挪威      | 挪威中央银行         |
| 17 | 凤凰光学 | 600071 | 3.16       | 8.10         | 美国      | 高盛公司           |
| 18 | 艾华集团 | 603989 | 1.05       | 7.76         | 挪威      | 挪威中央银行         |
| 19 | 蓝思科技 | 300433 | 0.25       | 6.74         | 香港      | 富邦人寿保险股份有限公司   |
| 20 | 欧菲光  | 002456 | 0.20       | 4.31         | 挪威      | 挪威中央银行         |
| 21 | 凤凰光学 | 600071 | 1.56       | 4.00         | 香港      | 招商证券国际有限公司     |
| 22 | 德赛电池 | 000049 | 0.72       | 3.85         | 台湾      | 台湾人寿保险股份有限公司   |
| 23 | 扬杰科技 | 300373 | 0.86       | 3.79         | 香港      | 摩根资产管理(亚太)有限公司 |
| 24 | 卓翼科技 | 002369 | 0.40       | 1.54         | 瑞士      | 瑞士联合银行集团       |
| 25 | 超频三  | 300647 | 0.82       | 1.07         | 瑞士      | 瑞士联合银行集团       |
| 26 | 得邦照明 | 603303 | 0.95       | 1.02         | 瑞士      | 瑞士联合银行集团       |

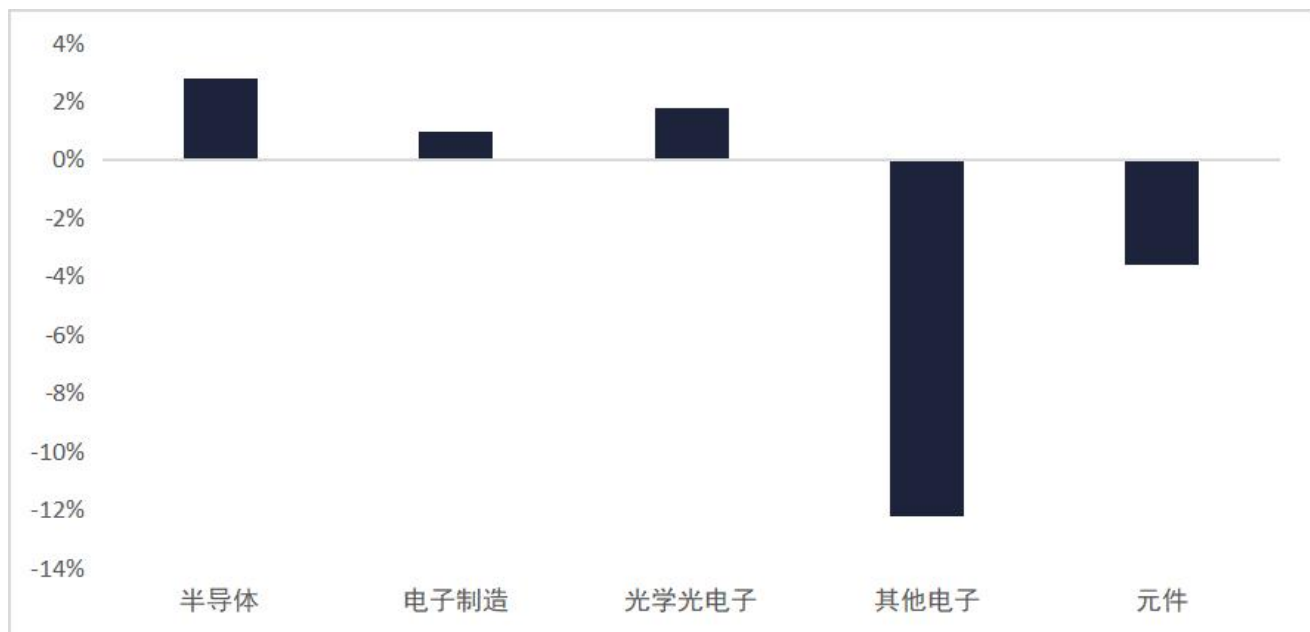
数据来源: China Knowledge 数据库

## 陆股通持股市值排名

| 排名 | 证券代码   | 证券名称   | 持仓市值<br>(亿人民币) | 变动 (%) | 占流通股比例 (%) |
|----|--------|--------|----------------|--------|------------|
| 1  | 002415 | 海康威视   | 198.20         | -3.19  | 6.39       |
| 2  | 002475 | 立讯精密   | 59.41          | 2.76   | 3.98       |
| 3  | 002463 | 沪电股份   | 32.53          | -6.37  | 7.40       |
| 4  | 002236 | 大华股份   | 24.37          | 0.90   | 4.55       |
| 5  | 002008 | 大族激光   | 21.70          | -17.75 | 5.45       |
| 6  | 600183 | 生益科技   | 20.22          | -11.40 | 3.20       |
| 7  | 002241 | 歌尔股份   | 18.41          | 6.75   | 3.12       |
| 8  | 000725 | 京东方 A  | 18.22          | -2.64  | 1.43       |
| 9  | 603160 | 汇顶科技   | 16.73          | 7.16   | 3.18       |
| 10 | 601138 | 工业富联   | 16.40          | 15.70  | 6.76       |
| 11 | 600703 | 三安光电   | 15.92          | 12.66  | 2.65       |
| 12 | 300408 | 三环集团   | 15.58          | -6.18  | 4.45       |
| 13 | 601231 | 环旭电子   | 14.80          | 0.78   | 4.23       |
| 14 | 300136 | 信维通信   | 12.24          | 7.95   | 3.52       |
| 15 | 002916 | 深南电路   | 12.14          | 4.68   | 2.29       |
| 16 | 603501 | 韦尔股份   | 9.35           | -0.36  | 6.38       |
| 17 | 000100 | TCL 集团 | 9.31           | -6.80  | 1.88       |
| 18 | 603986 | 兆易创新   | 7.71           | -1.17  | 1.84       |
| 19 | 002138 | 顺络电子   | 7.59           | -12.96 | 4.22       |
| 20 | 600584 | 长电科技   | 6.79           | 3.16   | 3.65       |

数据来源：China Knowledge 数据库

## 电子细分行业陆股通市值变动比率（9.20-9.27）



数据来源：China Knowledge 数据库



## 沪深股周涨跌幅排名

| 排名 | 证券代码   | 证券名称  | 周涨跌幅%  | 收盘价    | 排名 | 证券代码   | 证券名称  | 周涨跌幅% | 收盘价    |
|----|--------|-------|--------|--------|----|--------|-------|-------|--------|
| 1  | 002241 | 歌尔股份  | 8.22   | 18.17  | 15 | 600563 | 法拉电子  | 4.09  | 43.82  |
| 2  | 300782 | 卓胜微   | 7.87   | 382.48 | 16 | 300162 | 雷曼光电  | 4.08  | 8.16   |
| 3  | 603160 | 汇顶科技  | 6.46   | 224.70 | 17 | 600552 | 凯盛科技  | 3.68  | 5.64   |
| 4  | 601138 | 工业富联  | 4.00   | 15.07  | 18 | 002387 | 维信诺   | 2.79  | 16.97  |
| 5  | 002938 | 鹏鼎控股  | 1.51   | 41.07  | 19 | 300747 | 锐科激光  | 2.51  | 103.33 |
| 6  | 002475 | 立讯精密  | 0.69   | 27.90  | 20 | 002414 | 高德红外  | 2.24  | 23.70  |
| 7  | 300433 | 蓝思科技  | -0.09  | 11.22  | 21 | 000636 | 风华高科  | 2.22  | 14.30  |
| 8  | 002841 | 视源股份  | -0.96  | 87.45  | 22 | 300701 | 森霸传感  | 1.98  | 25.72  |
| 9  | 002916 | 深南电路  | -1.25  | 156.10 | 23 | 002859 | 洁美科技  | 1.58  | 34.00  |
| 10 | 002236 | 大华股份  | -1.33  | 17.85  | 24 | 300438 | 鹏辉能源  | 1.54  | 17.83  |
| 11 | 600183 | 生益科技  | -2.08  | 27.71  | 25 | 000413 | 东旭光电  | 1.04  | 5.81   |
| 12 | 688008 | 澜起科技  | -3.39  | 68.30  | 26 | 688020 | 方邦股份  | 0.83  | 93.98  |
| 13 | 000100 | TCL集团 | -3.44  | 3.65   | 27 | 000701 | 厦门信达  | 0.50  | 6.05   |
| 14 | 002415 | 海康威视  | -3.55  | 33.19  | 28 | 603659 | 璞泰来   | 0.48  | 50.70  |
| 15 | 600703 | 三安光电  | -4.30  | 14.68  | 29 | 000670 | *ST盈方 | 0.43  | 2.33   |
| 16 | 000725 | 京东方A  | -4.57  | 3.76   | 30 | 002036 | 联创电子  | 0.13  | 14.97  |
| 17 | 603501 | 韦尔股份  | -5.29  | 104.17 | 31 | 600203 | 福日电子  | 0.00  | 6.47   |
| 18 | 002008 | 大族激光  | -6.16  | 37.30  | 32 | 600074 | *ST保千 | 0.00  | 0.00   |
| 19 | 002600 | 领益智造  | -7.98  | 9.80   | 33 | 002106 | 莱宝高科  | -0.79 | 8.74   |
| 20 | 603986 | 兆易创新  | -9.69  | 148.02 | 34 | 601231 | 环旭电子  | -0.99 | 16.07  |
| 21 | 600745 | 闻泰科技  | -10.13 | 75.00  | 35 | 002436 | 兴森科技  | -1.23 | 8.00   |
| 22 | 002463 | 沪电股份  | -11.35 | 25.46  | 36 | 300657 | 弘信电子  | -1.64 | 35.90  |
| 1  | 002962 | 五方光电  | 61.06  | 44.42  | 37 | 600651 | 飞乐音响  | -1.77 | 4.44   |
| 2  | 603933 | 睿能科技  | 22.54  | 18.65  | 38 | 300458 | 全志科技  | -1.90 | 26.91  |
| 3  | 300322 | 硕贝德   | 19.70  | 24.30  | 39 | 002955 | 鸿合科技  | -1.94 | 61.71  |
| 4  | 300566 | 激智科技  | 13.37  | 25.43  | 40 | 600261 | 阳光照明  | -2.04 | 4.32   |
| 5  | 688018 | 乐鑫科技  | 12.73  | 177.00 | 41 | 002845 | 同兴达   | -2.10 | 19.57  |
| 6  | 600353 | 旭光股份  | 9.75   | 6.19   | 42 | 002484 | 江海股份  | -2.15 | 6.83   |
| 7  | 002273 | 水晶光电  | 8.70   | 16.25  | 43 | 300752 | 隆利科技  | -2.15 | 31.86  |
| 8  | 002456 | 欧菲光   | 8.14   | 12.76  | 44 | 300136 | 信维通信  | -2.21 | 35.82  |
| 9  | 002156 | 通富微电  | 7.58   | 11.50  | 45 | 603303 | 得邦照明  | -2.29 | 8.95   |
| 10 | 002745 | 木林森   | 6.90   | 11.77  | 46 | 300032 | 金龙机电  | -2.36 | 2.89   |
| 11 | 300613 | 富瀚微   | 4.75   | 134.77 | 47 | 002660 | 茂硕电源  | -2.47 | 9.08   |
| 12 | 300220 | 金运激光  | 4.52   | 39.30  | 48 | 300666 | 江丰电子  | -2.63 | 44.45  |
| 13 | 002850 | 科达利   | 4.49   | 34.24  | 49 | 300650 | 太龙照明  | -2.65 | 17.24  |
| 14 | 002351 | 漫步者   | 4.19   | 7.21   | 50 | 300476 | 胜宏科技  | -2.74 | 14.92  |

注：蓝色区域为总市值高于 300 亿人民币的电子行业公司。

| 排名 | 证券代码   | 证券名称  | 周涨跌幅% | 收盘价    | 排名  | 证券代码   | 证券名称  | 周涨跌幅% | 收盘价   |
|----|--------|-------|-------|--------|-----|--------|-------|-------|-------|
| 51 | 603679 | 华体科技  | -2.76 | 42.30  | 87  | 002861 | 瀛通通讯  | -4.91 | 25.39 |
| 52 | 300078 | 思创医惠  | -2.78 | 11.88  | 88  | 002655 | 共达电声  | -4.94 | 10.59 |
| 53 | 002371 | 北方华创  | -2.79 | 69.00  | 89  | 300232 | 洲明科技  | -4.95 | 9.02  |
| 54 | 603380 | 易德龙   | -2.80 | 15.94  | 90  | 300083 | 劲胜智能  | -4.99 | 3.24  |
| 55 | 000541 | 佛山照明  | -2.88 | 5.05   | 91  | 300691 | 联合光电  | -4.99 | 22.10 |
| 56 | 600071 | 凤凰光学  | -2.99 | 11.02  | 92  | 300582 | 英飞特   | -5.01 | 11.19 |
| 57 | 002045 | 国光电器  | -3.00 | 6.79   | 93  | 002952 | 亚世光电  | -5.09 | 38.07 |
| 58 | 688019 | 安集科技  | -3.10 | 141.92 | 94  | 002214 | 大立科技  | -5.16 | 10.66 |
| 59 | 300296 | 利亚德   | -3.12 | 7.14   | 95  | 300686 | 智动力   | -5.19 | 20.09 |
| 60 | 000536 | 华映科技  | -3.15 | 2.77   | 96  | 002922 | 伊戈尔   | -5.27 | 15.81 |
| 61 | 300632 | 光莆股份  | -3.18 | 19.81  | 97  | 300656 | 民德电子  | -5.28 | 22.62 |
| 62 | 600751 | 海航科技  | -3.21 | 3.02   | 98  | 002724 | 海洋王   | -5.30 | 6.26  |
| 63 | 300625 | 三雄极光  | -3.27 | 13.92  | 99  | 603890 | 春秋电子  | -5.35 | 9.90  |
| 64 | 300120 | 经纬辉开  | -3.31 | 6.14   | 100 | 002217 | 合力泰   | -5.45 | 6.07  |
| 65 | 300076 | GQY视讯 | -3.34 | 5.78   | 101 | 300303 | 聚飞光电  | -5.53 | 3.76  |
| 66 | 002729 | 好利来   | -3.38 | 37.50  | 102 | 002076 | 雪莱特   | -5.56 | 2.55  |
| 67 | 002635 | 安洁科技  | -3.54 | 15.28  | 103 | 600110 | 诺德股份  | -5.59 | 4.22  |
| 68 | 600288 | 大恒科技  | -3.57 | 10.80  | 104 | 002855 | 捷荣技术  | -5.71 | 12.38 |
| 69 | 000020 | 深华发A  | -3.59 | 11.27  | 105 | 300602 | 飞荣达   | -5.75 | 45.60 |
| 70 | 603773 | 沃格光电  | -3.60 | 33.74  | 106 | 000532 | 华金资本  | -5.75 | 9.67  |
| 71 | 300346 | 南大光电  | -3.74 | 13.64  | 107 | 002138 | 顺络电子  | -5.75 | 22.28 |
| 72 | 000045 | 深纺织A  | -3.77 | 7.40   | 108 | 300408 | 三环集团  | -5.77 | 20.07 |
| 73 | 600884 | 杉杉股份  | -3.83 | 10.80  | 109 | 002289 | *ST宇顺 | -5.80 | 6.66  |
| 74 | 300207 | 欣旺达   | -4.01 | 15.31  | 110 | 300053 | 欧比特   | -5.97 | 11.34 |
| 75 | 002876 | 三利谱   | -4.01 | 45.45  | 111 | 603515 | 欧普照明  | -6.09 | 27.00 |
| 76 | 603989 | 艾华集团  | -4.06 | 19.85  | 112 | 002055 | 得润电子  | -6.10 | 10.62 |
| 77 | 603685 | 晨丰科技  | -4.11 | 12.14  | 113 | 600360 | 华微电子  | -6.12 | 5.98  |
| 78 | 600363 | 联创光电  | -4.19 | 13.04  | 114 | 000988 | 华工科技  | -6.16 | 19.50 |
| 79 | 002141 | 贤丰控股  | -4.27 | 3.59   | 115 | 002079 | 苏州固锝  | -6.23 | 7.53  |
| 80 | 000727 | 华东科技  | -4.41 | 2.17   | 116 | 603633 | 徕木股份  | -6.47 | 9.10  |
| 81 | 002913 | 奥士康   | -4.52 | 52.59  | 117 | 300709 | 精研科技  | -6.98 | 58.60 |
| 82 | 300131 | 英唐智控  | -4.52 | 5.91   | 118 | 300327 | 中颖电子  | -7.00 | 27.35 |
| 83 | 300279 | 和晶科技  | -4.68 | 5.50   | 119 | 300088 | 长信科技  | -7.10 | 7.46  |
| 84 | 300390 | 天华超净  | -4.75 | 5.41   | 120 | 000049 | 德赛电池  | -7.15 | 41.30 |
| 85 | 002222 | 福晶科技  | -4.79 | 11.73  | 121 | 002888 | 惠威科技  | -7.17 | 18.39 |
| 86 | 603297 | 永新光学  | -4.82 | 35.18  | 122 | 002782 | 可立克   | -7.17 | 10.49 |

| 排名  | 证券代码   | 证券名称  | 周涨跌幅% | 收盘价    | 排名  | 证券代码   | 证券名称 | 周涨跌幅%  | 收盘价   |
|-----|--------|-------|-------|--------|-----|--------|------|--------|-------|
| 123 | 002808 | 恒久科技  | -7.18 | 9.05   | 159 | 002449 | 国星光电 | -9.30  | 11.12 |
| 124 | 002185 | 华天科技  | -7.24 | 5.64   | 160 | 002077 | 大港股份 | -9.35  | 5.62  |
| 125 | 300493 | 润欣科技  | -7.24 | 7.30   | 161 | 002947 | 恒铭达  | -9.53  | 55.99 |
| 126 | 300623 | 捷捷微电  | -7.26 | 21.32  | 162 | 002049 | 紫光国微 | -9.60  | 52.08 |
| 127 | 002005 | *ST德豪 | -7.28 | 1.40   | 163 | 002618 | 丹邦科技 | -9.64  | 12.75 |
| 128 | 300736 | 百邦科技  | -7.30 | 11.43  | 164 | 300671 | 富满电子 | -9.79  | 21.83 |
| 129 | 002288 | 超华科技  | -7.38 | 4.77   | 165 | 600584 | 长电科技 | -9.79  | 17.96 |
| 130 | 300115 | 长盈精密  | -7.58 | 14.99  | 166 | 603629 | 利通电子 | -9.80  | 30.36 |
| 131 | 300301 | 长方集团  | -7.60 | 3.89   | 167 | 300373 | 扬杰科技 | -9.84  | 15.85 |
| 132 | 603920 | 世运电路  | -7.60 | 16.77  | 168 | 300014 | 亿纬锂能 | -9.86  | 31.45 |
| 133 | 002681 | 奋达科技  | -7.63 | 4.48   | 169 | 300543 | 朗科智能 | -9.93  | 22.40 |
| 134 | 300219 | 鸿利智汇  | -7.68 | 6.13   | 170 | 002369 | 卓翼科技 | -10.08 | 8.30  |
| 135 | 300661 | 圣邦股份  | -7.95 | 168.92 | 171 | 300046 | 台基股份 | -10.11 | 16.00 |
| 136 | 000733 | 振华科技  | -7.96 | 16.31  | 172 | 002885 | 京泉华  | -10.14 | 18.70 |
| 137 | 603595 | 东尼电子  | -8.06 | 26.93  | 173 | 603936 | 博敏电子 | -10.25 | 22.51 |
| 138 | 600666 | *ST瑞德 | -8.08 | 1.82   | 174 | 002579 | 中京电子 | -10.43 | 11.33 |
| 139 | 600237 | 铜峰电子  | -8.13 | 3.84   | 175 | 603186 | 华正新材 | -10.58 | 40.38 |
| 140 | 600171 | 上海贝岭  | -8.30 | 15.25  | 176 | 300331 | 苏大维格 | -10.65 | 23.24 |
| 141 | 000050 | 深天马A  | -8.40 | 14.07  | 177 | 300389 | 艾比森  | -10.69 | 11.28 |
| 142 | 600601 | 方正科技  | -8.47 | 3.46   | 178 | 603228 | 景旺电子 | -10.74 | 46.04 |
| 143 | 300077 | 国民技术  | -8.51 | 6.34   | 179 | 300647 | 超频三  | -10.89 | 14.57 |
| 144 | 002139 | 拓邦股份  | -8.52 | 5.69   | 180 | 600707 | 彩虹股份 | -10.92 | 4.65  |
| 145 | 002881 | 美格智能  | -8.58 | 31.53  | 181 | 300739 | 明阳电路 | -11.00 | 19.91 |
| 146 | 600667 | 太极实业  | -8.62 | 7.74   | 182 | 300128 | 锦富技术 | -11.14 | 3.91  |
| 147 | 600478 | 科力远   | -8.71 | 4.09   | 183 | 600198 | 大唐电信 | -11.17 | 10.74 |
| 148 | 600152 | 维科技术  | -8.73 | 6.17   | 184 | 688010 | 福光股份 | -11.26 | 56.26 |
| 149 | 603678 | 火炬电子  | -8.82 | 22.22  | 185 | 300726 | 宏达电子 | -11.28 | 27.69 |
| 150 | 002161 | 远望谷   | -9.09 | 7.30   | 186 | 300227 | 光韵达  | -11.30 | 11.54 |
| 151 | 300706 | 阿石创   | -9.13 | 25.08  | 187 | 300256 | 星星科技 | -11.34 | 3.91  |
| 152 | 300241 | 瑞丰光电  | -9.17 | 6.14   | 188 | 002866 | 传艺科技 | -11.36 | 12.41 |
| 153 | 300323 | 华灿光电  | -9.18 | 5.34   | 189 | 688099 | 晶晨股份 | -11.40 | 74.60 |
| 154 | 300102 | 乾照光电  | -9.19 | 4.94   | 190 | 002384 | 东山精密 | -11.40 | 20.20 |
| 155 | 000062 | 深圳华强  | -9.20 | 14.81  | 191 | 002388 | 新亚制程 | -11.43 | 8.14  |
| 156 | 688002 | 睿创微纳  | -9.20 | 43.50  | 192 | 603005 | 晶方科技 | -11.52 | 22.20 |
| 157 | 000021 | 深科技   | -9.25 | 11.28  | 193 | 600460 | 士兰微  | -11.58 | 15.35 |
| 158 | 002925 | 盈趣科技  | -9.28 | 39.51  | 194 | 603267 | 鸿远电子 | -11.59 | 55.08 |



| 排名  | 证券代码   | 证券名称 | 周涨跌幅%  | 收盘价   | 排名  | 证券代码   | 证券名称 | 周涨跌幅%  | 收盘价    |
|-----|--------|------|--------|-------|-----|--------|------|--------|--------|
| 195 | 688007 | 光峰科技 | -11.68 | 34.19 | 210 | 300679 | 电连技术 | -13.80 | 37.24  |
| 196 | 000823 | 超声电子 | -11.84 | 10.87 | 211 | 002119 | 康强电子 | -13.84 | 13.88  |
| 197 | 300672 | 国科微  | -11.85 | 37.58 | 212 | 300223 | 北京君正 | -14.49 | 51.28  |
| 198 | 300319 | 麦捷科技 | -12.03 | 7.02  | 213 | 300708 | 聚灿光电 | -14.81 | 14.61  |
| 199 | 300516 | 久之洋  | -12.17 | 32.55 | 214 | 300545 | 联得装备 | -14.96 | 24.84  |
| 200 | 002547 | 春兴精工 | -12.27 | 9.01  | 215 | 603328 | 依顿电子 | -15.04 | 11.30  |
| 201 | 002587 | 奥拓电子 | -12.55 | 6.27  | 216 | 002636 | 金安国纪 | -15.57 | 8.95   |
| 202 | 300735 | 光弘科技 | -12.71 | 27.19 | 217 | 002937 | 兴瑞科技 | -15.62 | 15.40  |
| 203 | 002815 | 崇达技术 | -12.96 | 18.88 | 218 | 603068 | 博通集成 | -16.00 | 109.60 |
| 204 | 002402 | 和而泰  | -13.16 | 12.74 | 219 | 300340 | 科恒股份 | -16.02 | 13.26  |
| 205 | 603327 | 福蓉科技 | -13.16 | 28.37 | 220 | 300139 | 晓程科技 | -16.14 | 8.83   |
| 206 | 002189 | 中光学  | -13.31 | 21.49 | 221 | 603386 | 广东骏亚 | -16.71 | 17.30  |
| 207 | 300787 | 海能实业 | -13.48 | 53.60 | 222 | 603738 | 泰晶科技 | -16.99 | 20.28  |
| 208 | 002199 | 东晶电子 | -13.67 | 13.01 | 223 | 002134 | 天津普林 | -17.30 | 9.61   |
| 209 | 300184 | 力源信息 | -13.71 | 7.24  | 224 | 002869 | 金溢科技 | -18.66 | 58.44  |

## 台股周涨跌幅排名

| 排名 | 证券代码  | 证券名称  | 周涨跌幅% | 收盘价    | 排名 | 证券代码  | 证券名称 | 周涨跌幅% | 收盘价    |
|----|-------|-------|-------|--------|----|-------|------|-------|--------|
| 1  | 5483. | 中美晶   | 4.71  | 82.20  | 4  | 3581. | 博磊科技 | 11.18 | 18.40  |
| 2  | 2458  | 义隆    | 4.51  | 85.70  | 5  | 5302. | 太欣   | 10.44 | 6.03   |
| 3  | 2379  | 瑞昱    | 3.14  | 230.00 | 6  | 3073. | 普格   | 10.10 | 4.47   |
| 4  | 2330  | 台积电   | 3.03  | 272.00 | 7  | 2340  | 光磊   | 9.61  | 25.10  |
| 5  | 5269  | 祥硕科技  | 1.68  | 485.00 | 8  | 4945. | 升达科技 | 9.02  | 43.50  |
| 6  | 6239  | 力成    | 1.51  | 87.20  | 9  | 6129. | 普诚科技 | 8.25  | 9.05   |
| 7  | 6488. | 环球晶圆  | 0.48  | 314.00 | 10 | 4923. | 力士   | 8.25  | 23.88  |
| 8  | 6176  | 瑞仪光电  | 0.00  | 118.50 | 11 | 4951. | 精拓科  | 7.92  | 14.03  |
| 9  | 4966. | 谱瑞-KY | 0.00  | 540.00 | 12 | 5244. | 弘凯   | 7.14  | 12.00  |
| 10 | 2449  | 京元电子  | -0.43 | 34.85  | 13 | 6103. | 合邦电子 | 6.73  | 11.10  |
| 11 | 2451  | 创见信息  | -0.92 | 64.40  | 14 | 3122. | 笙泉   | 5.60  | 14.15  |
| 12 | 2441  | 超丰电子  | -1.26 | 42.95  | 15 | 2401  | 凌阳科技 | 4.81  | 14.15  |
| 13 | 6415  | 硅力-KY | -1.28 | 769.00 | 16 | 3041  | 扬智   | 4.67  | 13.45  |
| 14 | 6147. | 颀邦科技  | -1.71 | 57.50  | 17 | 2434  | 统懋   | 4.53  | 6.00   |
| 15 | 3576  | 新日光   | -1.92 | 8.18   | 18 | 3066. | 李洲   | 4.52  | 6.70   |
| 16 | 3532  | 台胜科   | -1.94 | 101.00 | 19 | 2481  | 强茂   | 4.29  | 29.15  |
| 17 | 2408  | 南亚科   | -2.90 | 80.50  | 20 | 6243  | 迅杰   | 3.96  | 11.80  |
| 18 | 2303  | 联电    | -2.90 | 13.40  | 21 | 5222. | 全讯   | 3.39  | 80.13  |
| 19 | 2448  | 晶电    | -3.00 | 24.25  | 22 | 6237. | 骅讯   | 3.24  | 17.55  |
| 20 | 3529. | 力旺    | -3.10 | 328.00 | 23 | 5297. | 广化   | 3.20  | 12.90  |
| 21 | 3443  | 创意电子  | -3.47 | 250.00 | 24 | 3372. | 典范   | 2.78  | 3.70   |
| 22 | 3034  | 联咏    | -3.78 | 178.00 | 25 | 1595. | 川宝   | 2.36  | 41.25  |
| 23 | 3081. | 联亚    | -4.11 | 256.50 | 26 | 3591  | 艾笛森  | 2.29  | 13.40  |
| 24 | 8016  | 硅创电子  | -4.31 | 166.50 | 27 | 8024. | 佑华   | 2.19  | 11.65  |
| 25 | 3105. | 稳懋    | -4.46 | 278.50 | 28 | 8085. | 福华   | 1.96  | 4.68   |
| 26 | 2454  | 联发科   | -4.53 | 369.00 | 29 | 5487. | 通泰   | 1.83  | 50.10  |
| 27 | 2344  | 华邦电   | -5.05 | 17.85  | 30 | 3680. | 家登   | 1.78  | 97.20  |
| 28 | 2455  | 全新    | -5.17 | 110.00 | 31 | 3354. | 律胜   | 1.73  | 17.60  |
| 29 | 8150  | 南茂科技  | -5.54 | 31.55  | 32 | 3523. | 迎辉   | 1.71  | 11.90  |
| 30 | 6278  | 台表科   | -6.01 | 73.50  | 33 | 3562. | 顶晶科  | 1.41  | 7.21   |
| 31 | 2337  | 旺宏    | -6.80 | 31.50  | 34 | 3234. | 光环   | 1.39  | 29.25  |
| 32 | 5347. | 世界    | -7.79 | 62.70  | 35 | 3131. | 弘塑   | 1.33  | 152.00 |
| 33 | 5274. | 信骅    | -9.00 | 789.00 | 36 | 6120  | 达运   | 0.86  | 17.55  |
| 1  | 8096. | 擎亚科技  | 23.45 | 12.90  | 37 | 3663. | 鑫科   | 0.80  | 19.00  |
| 2  | 3383  | 新世纪   | 20.79 | 1.22   | 38 | 8054. | 安国   | 0.67  | 15.05  |
| 3  | 6233. | 旺玖科技  | 14.70 | 16.00  | 39 | 2406  | 国硕科技 | 0.60  | 8.33   |

注：蓝色区域为总市值高于 200 亿台币的电子行业公司。



| 排名 | 证券代码  | 证券名称    | 周涨跌幅% | 收盘价   | 排名  | 证券代码  | 证券名称 | 周涨跌幅% | 收盘价    |
|----|-------|---------|-------|-------|-----|-------|------|-------|--------|
| 40 | 6182. | 合晶      | 0.60  | 33.65 | 76  | 3531. | 先益   | -0.44 | 22.65  |
| 41 | 5315. | 光联      | 0.58  | 17.45 | 77  | 6138. | 茂达电子 | -0.48 | 62.20  |
| 42 | 8084. | 巨虹电子    | 0.44  | 22.95 | 78  | 3528  | 安驰科技 | -0.53 | 37.70  |
| 43 | 3268. | 海德威     | 0.41  | 12.15 | 79  | 2493  | 扬博科技 | -0.54 | 27.85  |
| 44 | 5285  | 界霖      | 0.36  | 55.70 | 80  | 5245. | 智晶   | -0.54 | 37.00  |
| 45 | 3031  | 佰鸿工业    | 0.33  | 15.20 | 81  | 3543. | 州巧   | -0.63 | 17.48  |
| 46 | 5344. | 立卫      | 0.32  | 6.30  | 82  | 3567. | 逸昌   | -0.66 | 22.50  |
| 47 | 3094  | 联杰国际    | 0.29  | 17.15 | 83  | 8049. | 晶采光电 | -0.67 | 22.10  |
| 48 | 3485. | 叙丰      | 0.26  | 15.23 | 84  | 5493. | 三联科技 | -0.79 | 31.25  |
| 49 | 3188. | 鑫龙腾     | 0.26  | 19.50 | 85  | 6443  | 元晶   | -0.80 | 7.44   |
| 50 | 3675. | 德微      | 0.11  | 43.90 | 86  | 5432. | 达威   | -0.82 | 18.15  |
| 51 | 3564. | 其阳      | 0.00  | 37.30 | 87  | 3527. | 聚积   | -0.87 | 114.00 |
| 52 | 5455. | 升益      | 0.00  | 29.30 | 88  | 4961  | 天钰   | -0.92 | 37.55  |
| 53 | 6481. | 世界科     | 0.00  | 28.94 | 89  | 5351. | 钰创   | -0.93 | 10.60  |
| 54 | 3452. | 益通      | 0.00  | 2.32  | 90  | 3551. | 世禾   | -0.99 | 40.20  |
| 55 | 5277. | 葳天      | 0.00  | 9.10  | 91  | 2302  | 丽正   | -1.02 | 7.80   |
| 56 | 3644. | 凌嘉科     | 0.00  | 10.90 | 92  | 6167. | 久正光电 | -1.04 | 7.58   |
| 57 | 3686  | 达能      | 0.00  | 1.51  | 93  | 3168. | 众福科  | -1.11 | 27.59  |
| 58 | 5256. | 锐捷      | 0.00  | 5.00  | 94  | 3150. | 钰宝   | -1.16 | 6.82   |
| 59 | 6236. | 康呈      | 0.00  | 9.90  | 95  | 3346  | 丽清   | -1.21 | 32.60  |
| 60 | 4949. | 有成      | 0.00  | 5.60  | 96  | 6494. | 九齐科技 | -1.25 | 31.65  |
| 61 | 3566. | 太阳光     | 0.00  | 1.15  | 97  | 3555. | 重鹏   | -1.26 | 27.40  |
| 62 | 4921. | 宏阳      | 0.00  | 3.00  | 98  | 3402. | 汉科   | -1.45 | 27.10  |
| 63 | 6489. | 德晶      | 0.00  | 0.84  | 99  | 8131  | 福懋科技 | -1.59 | 34.05  |
| 64 | 6490. | 凌升科     | 0.00  | 0.59  | 100 | 6477  | 安集   | -1.59 | 21.65  |
| 65 | 6423. | 亿而得     | -0.02 | 60.17 | 101 | 3289. | 宜特   | -1.61 | 39.60  |
| 66 | 5434  | 崇越科技    | -0.10 | 95.50 | 102 | 6532. | 瑞耘   | -1.64 | 29.90  |
| 67 | 5305  | 敦南科技    | -0.12 | 41.15 | 103 | 6261. | 久元   | -1.65 | 41.80  |
| 68 | 6457. | 纛康科技    | -0.18 | 28.00 | 104 | 2388  | 威盛电子 | -1.70 | 34.70  |
| 69 | 3633. | 云光      | -0.25 | 40.02 | 105 | 4980. | 佐臻   | -1.71 | 17.20  |
| 70 | 3666. | 光耀      | -0.26 | 18.95 | 106 | 4967  | 十铨   | -1.74 | 25.45  |
| 71 | 6244. | 茂迪      | -0.32 | 9.38  | 107 | 3587. | 闽康   | -1.76 | 67.10  |
| 72 | 6693. | 广阔科     | -0.33 | 30.00 | 108 | 3014  | 联阳   | -1.76 | 39.10  |
| 73 | 3055  | 蔚华科技    | -0.39 | 25.70 | 109 | 8111. | 立碁电子 | -1.79 | 9.34   |
| 74 | 4934  | 太极能源    | -0.41 | 4.85  | 110 | 4974. | 亚泰   | -1.81 | 46.00  |
| 75 | 8028  | 升阳国际半导体 | -0.42 | 71.00 | 111 | 6289  | 华上光电 | -1.82 | 0.54   |

| 排名  | 证券代码  | 证券名称  | 周涨跌幅% | 收盘价    | 排名  | 证券代码  | 证券名称  | 周涨跌幅% | 收盘价    |
|-----|-------|-------|-------|--------|-----|-------|-------|-------|--------|
| 112 | 3339. | 泰谷    | -1.96 | 5.00   | 148 | 5272. | 笙科    | -3.44 | 29.50  |
| 113 | 4952  | 凌通科技  | -2.02 | 33.90  | 149 | 6198. | 凌泰科技  | -3.70 | 14.30  |
| 114 | 3285. | 微端    | -2.05 | 16.70  | 150 | 8107. | 大亿金茂  | -3.73 | 24.55  |
| 115 | 3228. | 金丽科   | -2.15 | 22.80  | 151 | 3374. | 精材    | -3.73 | 47.80  |
| 116 | 6485. | 点序    | -2.28 | 34.30  | 152 | 3563  | 牧德    | -3.73 | 322.50 |
| 117 | 4944. | 兆远    | -2.30 | 10.60  | 153 | 6417. | 韦侨    | -3.85 | 59.90  |
| 118 | 8110  | 华东    | -2.39 | 9.40   | 154 | 8086. | 宏捷科技  | -3.89 | 83.90  |
| 119 | 3265. | 台星科   | -2.42 | 26.20  | 155 | 6573  | 虹扬-KY | -3.93 | 23.25  |
| 120 | 3426. | 台兴    | -2.50 | 40.90  | 156 | 3688. | 华立捷   | -3.95 | 90.00  |
| 121 | 3592. | 瑞鼎    | -2.51 | 95.24  | 157 | 2393  | 亿光电子  | -3.97 | 27.85  |
| 122 | 3556. | 禾瑞亚   | -2.55 | 47.70  | 158 | 3016  | 嘉晶    | -3.97 | 48.40  |
| 123 | 8064. | 东捷    | -2.56 | 17.10  | 159 | 3685. | 元创精密  | -3.97 | 26.60  |
| 124 | 3580. | 友威科   | -2.57 | 26.55  | 160 | 3288. | 点晶    | -4.02 | 11.95  |
| 125 | 4991. | 环宇-KY | -2.58 | 60.30  | 161 | 5314. | 世纪    | -4.37 | 5.25   |
| 126 | 6729. | 机光科技  | -2.63 | 21.51  | 162 | 6291. | 沛亨    | -4.46 | 15.00  |
| 127 | 4925. | 智微    | -2.63 | 19.65  | 163 | 6288  | 联嘉光电  | -4.46 | 20.35  |
| 128 | 6525  | 捷敏-KY | -2.65 | 66.00  | 164 | 6435. | 大中    | -4.46 | 107.00 |
| 129 | 6202  | 盛群    | -2.69 | 65.00  | 165 | 3545  | 敦泰    | -4.52 | 21.10  |
| 130 | 3661  | 世芯-KY | -2.74 | 159.50 | 166 | 6223. | 旺硅    | -4.57 | 62.70  |
| 131 | 5471  | 松翰科技  | -2.75 | 33.60  | 167 | 4933. | 友辉    | -4.57 | 27.15  |
| 132 | 2426  | 鼎元    | -2.82 | 15.50  | 168 | 6552  | 易华电   | -4.61 | 89.00  |
| 133 | 2369  | 菱生    | -2.85 | 9.20   | 169 | 5443. | 均豪    | -4.63 | 21.65  |
| 134 | 3627. | 华信科   | -2.85 | 22.48  | 170 | 4919  | 新唐科技  | -4.71 | 48.60  |
| 135 | 2436  | 伟途电   | -2.86 | 27.20  | 171 | 6451  | 讯芯-KY | -4.86 | 117.50 |
| 136 | 2363  | 硅统科技  | -2.87 | 8.13   | 172 | 2329  | 华泰电子  | -4.92 | 17.40  |
| 137 | 6405  | 悦城科技  | -2.96 | 14.75  | 173 | 2466  | 冠西电   | -4.92 | 32.85  |
| 138 | 5425. | 台半    | -2.97 | 45.70  | 174 | 3035  | 智原    | -4.93 | 57.80  |
| 139 | 6104. | 创惟科技  | -2.98 | 32.60  | 175 | 3413  | 京鼎    | -4.94 | 115.50 |
| 140 | 1437  | 勤益投控  | -3.02 | 22.45  | 176 | 5299. | 杰力    | -4.94 | 115.50 |
| 141 | 3257  | 虹冠电   | -3.04 | 60.70  | 177 | 8081  | 致新    | -4.96 | 115.00 |
| 142 | 8271  | 宇瞻科技  | -3.07 | 31.60  | 178 | 4968  | 立积    | -4.99 | 162.00 |
| 143 | 3691. | 硕禾    | -3.10 | 109.50 | 179 | 8066. | 来思达   | -5.06 | 75.00  |
| 144 | 3264. | 欣铨    | -3.13 | 27.90  | 180 | 3227. | 原相    | -5.11 | 111.50 |
| 145 | 8091. | 翔名科技  | -3.20 | 57.50  | 181 | 4956  | 光鋇    | -5.14 | 13.85  |
| 146 | 3006  | 晶豪科技  | -3.23 | 32.95  | 182 | 2478  | 大毅    | -5.29 | 35.80  |
| 147 | 3260. | 威刚    | -3.27 | 50.30  | 183 | 3450  | 联钧    | -5.33 | 55.10  |

| 排名  | 证券代码  | 证券名称  | 周涨跌幅% | 收盘价    | 排名  | 证券代码  | 证券名称   | 周涨跌幅%  | 收盘价   |
|-----|-------|-------|-------|--------|-----|-------|--------|--------|-------|
| 184 | 8027. | 钛升科技  | -5.38 | 33.40  | 199 | 4971. | IET-KY | -6.59  | 62.40 |
| 185 | 3219. | 倚强    | -5.41 | 21.00  | 200 | 6168  | 宏齐科技   | -6.67  | 12.60 |
| 186 | 3490. | 单井    | -5.56 | 21.25  | 201 | 3317. | 尼克松    | -6.72  | 43.00 |
| 187 | 6257  | 硅格    | -5.56 | 33.10  | 202 | 8040. | 九阳电子   | -7.08  | 11.15 |
| 188 | 2338  | 光罩    | -5.65 | 29.25  | 203 | 3259. | 鑫创     | -7.81  | 17.70 |
| 189 | 8261  | 富鼎    | -5.73 | 27.15  | 204 | 3707. | 汉磊     | -7.95  | 27.80 |
| 190 | 3588  | 通嘉    | -5.76 | 24.55  | 205 | 3141. | 晶宏     | -8.03  | 31.50 |
| 191 | 4947. | 昂宝-KY | -6.02 | 164.00 | 206 | 3144. | 新扬科    | -8.27  | 32.15 |
| 192 | 3698  | 隆达    | -6.14 | 16.05  | 207 | 6287. | 元隆电子   | -8.40  | 2.29  |
| 193 | 3169. | 亚信    | -6.19 | 40.90  | 208 | 6229. | 研通     | -9.35  | 16.00 |
| 194 | 2351  | 顺德    | -6.21 | 61.90  | 209 | 2342  | 茂硅     | -9.39  | 19.30 |
| 195 | 4935  | 茂林-KY | -6.25 | 73.50  | 210 | 5468. | 凯钰     | -10.63 | 3.95  |
| 196 | 3437  | 荣创    | -6.31 | 14.85  | 211 | 3438. | 模拟科    | -10.81 | 26.00 |
| 197 | 3189  | 景硕科技  | -6.37 | 41.90  | 212 | 2499  | 东贝光电   | -18.58 | 6.66  |
| 198 | 3603. | 建祥国际  | -6.44 | 3.78   | 213 | 3601. | 前源     | -25.96 | 4.05  |

附录：细分行业成分股

半导体

| 证券代码   | 证券名称 | 证券代码   | 证券名称   |
|--------|------|--------|--------|
| 603068 | 博通集成 | 002371 | 北方华创   |
| 300373 | 扬杰科技 | 002185 | 华天科技   |
| 603160 | 汇顶科技 | 300672 | 国科微    |
| 002180 | 纳思达  | 600667 | 太极实业   |
| 002049 | 紫光国微 | 300458 | 全志科技   |
| 603986 | 兆易创新 | 300613 | 富瀚微    |
| 603501 | 韦尔股份 | 300346 | 南大光电   |
| 300782 | 卓胜微  | 002079 | 苏州固锟   |
| 300706 | 阿石创  | 603933 | 睿能科技   |
| 300623 | 捷捷微电 | 688019 | 安集科技   |
| 300327 | 中颖电子 | 300077 | 国民技术   |
| 600171 | 上海贝岭 | 300223 | 北京君正   |
| 600584 | 长电科技 | 002077 | 大港股份   |
| 603005 | 晶方科技 | 300661 | 圣邦股份   |
| 600460 | 士兰微  | 300671 | 富满电子   |
| 600198 | 大唐电信 | 300666 | 江丰电子   |
| 300046 | 台基股份 | 688008 | 澜起科技   |
| 002156 | 通富微电 | 688002 | 睿创微纳   |
| 300139 | 晓程科技 | 002119 | 康强电子   |
| 600360 | 华微电子 | 688018 | 乐鑫科技   |
| 300053 | 欧比特  | 000670 | *ST 盈方 |
| 300493 | 润欣科技 | 688099 | 晶晨股份   |

其他电子

| 证券代码   | 证券名称 | 证券代码   | 证券名称   |
|--------|------|--------|--------|
| 600152 | 维科技术 | 002414 | 高德红外   |
| 002869 | 金溢科技 | 600288 | 大恒科技   |
| 002008 | 大族激光 | 000062 | 深圳华强   |
| 300014 | 亿纬锂能 | 002724 | 海洋王    |
| 000988 | 华工科技 | 300184 | 力源信息   |
| 002729 | 好利来  | 600751 | 海航科技   |
| 600071 | 凤凰光学 | 300220 | 金运激光   |
| 300340 | 科恒股份 | 300390 | 天华超净   |
| 300736 | 百邦科技 | 603659 | 璞泰来    |
| 002161 | 远望谷  | 300516 | 久之洋    |
| 688020 | 方邦股份 | 600074 | *ST 保千 |
| 002214 | 大立科技 | 600110 | 诺德股份   |
| 300656 | 民德电子 | 600884 | 杉杉股份   |
| 603595 | 东尼电子 | 002388 | 新亚制程   |
| 300438 | 鹏辉能源 | 002141 | 贤丰控股   |
| 600353 | 旭光股份 | 300747 | 锐科激光   |
| 300078 | 思创医惠 |        |        |

元件

| 证券代码   | 证券名称 | 证券代码   | 证券名称 | 证券代码   | 证券名称 | 证券代码   | 证券名称 |
|--------|------|--------|------|--------|------|--------|------|
| 300657 | 弘信电子 | 002222 | 福晶科技 | 002436 | 兴森科技 | 002288 | 超华科技 |
| 002484 | 江海股份 | 002618 | 丹邦科技 | 603678 | 火炬电子 | 002913 | 奥士康  |
| 603738 | 泰晶科技 | 600237 | 铜峰电子 | 000733 | 振华科技 | 002579 | 中京电子 |
| 002138 | 顺络电子 | 002916 | 深南电路 | 300739 | 明阳电路 | 603186 | 华正新材 |
| 603920 | 世运电路 | 603989 | 艾华集团 | 300476 | 胜宏科技 | 002636 | 金安国纪 |
| 603267 | 鸿远电子 | 600183 | 生益科技 | 603386 | 广东骏亚 | 600563 | 法拉电子 |
| 300726 | 宏达电子 | 002815 | 崇达技术 | 000823 | 超声电子 | 000701 | 厦门信达 |
| 002938 | 鹏鼎控股 | 002134 | 天津普林 | 603328 | 依顿电子 | 002199 | 东晶电子 |
| 002384 | 东山精密 | 300408 | 三环集团 | 300460 | 惠伦晶体 | 002463 | 沪电股份 |
| 000636 | 风华高科 | 600601 | 方正科技 | 000532 | 华金资本 | 603228 | 景旺电子 |
| 603936 | 博敏电子 |        |      |        |      |        |      |

### 光学光电子

| 证券代码   | 证券名称   | 证券代码   | 证券名称   |
|--------|--------|--------|--------|
| 000698 | 长信科技   | 000696 | 金龙机电   |
| 000737 | 福光股份   | 000727 | *ST 瑞德 |
| 000684 | 水晶光电   | 000720 | 森霸传感   |
| 000705 | 瑞丰光电   | 000686 | 国星光电   |
| 000722 | 隆利科技   | 000682 | 中光学    |
| 000679 | 联创电子   | 000715 | 英飞特    |
| 000711 | 苏大维格   | 000701 | 锦富技术   |
| 000709 | 麦捷科技   | 000712 | 艾比森    |
| 000683 | 合力泰    | 000735 | 沃格光电   |
| 000692 | 同兴达    | 000676 | 京东方 A  |
| 000728 | 三安光电   | 000677 | 华东科技   |
| 000687 | 欧菲光    | 000734 | 晨丰科技   |
| 000681 | 莱宝高科   | 000699 | 乾照光电   |
| 000704 | 洲明科技   | 000693 | 三利谱    |
| 000721 | 聚灿光电   | 000700 | 经纬辉开   |
| 000672 | TCL 集团 | 000716 | 三雄极光   |
| 000678 | *ST 德豪 | 000724 | 联创光电   |
| 000717 | 光莆股份   | 000723 | 阳光照明   |
| 000674 | 华映科技   | 000680 | 雪莱特    |
| 000708 | 聚飞光电   | 000726 | 飞乐音响   |
| 000713 | 联得装备   | 000685 | *ST 宇顺 |
| 000688 | 奥拓电子   | 000736 | 光峰科技   |
| 000702 | 雷曼光电   | 000732 | 欧普照明   |
| 000718 | 太龙照明   | 000675 | 佛山照明   |
| 000707 | 长方集团   | 000730 | 永新光学   |
| 000689 | 木林森    | 000733 | 华体科技   |
| 000695 | 鸿合科技   | 000731 | 得邦照明   |
| 000671 | 深天马 A  | 000714 | 激智科技   |
| 000706 | 利亚德    | 000710 | 华灿光电   |
| 000690 | 恒久科技   | 000670 | 深纺织 A  |
| 000725 | 凯盛科技   | 000729 | 彩虹股份   |
| 000673 | 东旭光电   | 000703 | 鸿利智汇   |
| 000719 | 联合光电   | 000691 | 视源股份   |
| 000697 | GQY 视讯 | 000694 | 亚世光电   |

### 电子制造

| 证券代码   | 证券名称 | 证券代码   | 证券名称  |
|--------|------|--------|-------|
| 300787 | 海能实业 | 002925 | 盈趣科技  |
| 002881 | 美格智能 | 002415 | 海康威视  |
| 002600 | 领益智造 | 603890 | 春秋电子  |
| 300709 | 精研科技 | 600203 | 福日电子  |
| 000021 | 深科技  | 002655 | 共达电声  |
| 300602 | 飞荣达  | 300735 | 光弘科技  |
| 002635 | 安洁科技 | 300647 | 超频三   |
| 002402 | 和而泰  | 300227 | 光韵达   |
| 300115 | 长盈精密 | 300256 | 星星科技  |
| 002236 | 大华股份 | 002866 | 传艺科技  |
| 002241 | 歌尔股份 | 300279 | 和晶科技  |
| 601138 | 工业富联 | 002922 | 伊戈尔   |
| 603327 | 福蓉科技 | 002888 | 惠威科技  |
| 300433 | 蓝思科技 | 603633 | 徕木股份  |
| 300136 | 信维通信 | 000020 | 深华发 A |
| 300679 | 电连技术 | 603380 | 易德龙   |
| 300207 | 欣旺达  | 002859 | 洁美科技  |
| 601231 | 环旭电子 | 002139 | 拓邦股份  |
| 002850 | 科达利  | 002861 | 瀛通通讯  |
| 300083 | 劲胜智能 | 002055 | 得润电子  |
| 002475 | 立讯精密 | 300686 | 智动力   |
| 000049 | 德赛电池 | 002351 | 漫步者   |
| 002855 | 捷荣技术 | 002782 | 可立克   |
| 002045 | 国光电器 | 600478 | 科力远   |
| 002681 | 奋达科技 | 603629 | 利通电子  |
| 002885 | 京泉华  | 600745 | 闻泰科技  |
| 002369 | 卓翼科技 | 300322 | 硕贝德   |
| 002937 | 兴瑞科技 | 002660 | 茂硕电源  |
| 300543 | 朗科智能 | 002947 | 恒铭达   |
| 300131 | 英唐智控 | 002547 | 春兴精工  |



## 风险提示及免责声明

本报告由中盛在线私人有限公司（以下简称“中盛”）证券分析师撰写并向特定客户发布。

本报告发布的特定客户包括：1) 基金、保险、QFII、QDII 等能够充分理解证券研究报告，具备专业信息处理能力的中盛的机构客户；2) 中盛的证券投资顾问服务团队，其可参考使用本报告。中盛的证券投资顾问服务团队可能以本报告为基础，整合形成证券投资顾问服务建议或产品，提供给接受其证券投资顾问服务的客户。中盛的个人客户从任何外部渠道获得本报告的，不应直接依据所获得的研究报告作出投资决策；需充分咨询证券投资顾问意见，独立作出投资决策。中盛不承担由此产生的任何责任及损失等。

本报内容含保密信息，仅供收件人使用。阁下作为收件人，不得出于任何目的直接或间接复制、派发或转发此报告全部或部分内容予任何其他人，或将此报告全部或部分内容发表。如发现本研究报告被私自刊载或转发的，中盛将及时采取维权措施，追究有关媒体或者机构的责任。所有本报告期内使用的商标、服务标记及标记均为中盛或其附属及关联公司的商标、服务标记、注册商标或注册服务标记。

本报告及其所载的任何信息、材料或内容只提供给阁下作参考之用，并未考虑到任何特别的投资目的、财务状况或特殊需要，不能成为或被视为出售或购买或认购证券或其它金融票据的要约或邀请，亦不构成任何合约或承诺的基础。中盛不能确保本报告中提及的投资产品适合任何特定投资者。本报告的内容不构成对任何人的投资建议，阁下不会因为收到本报告而成为中盛的客户。阁下收到或阅读本报告须在承诺购买任何报告中所指之投资产品之前，就该投资产品的适合性，包括阁下的特殊投资目的、财务状况及其特别需要寻求阁下相关投资顾问的意见。尽管本报告所载资料的来源及观点都是中盛及其证券分析师从相信可靠的来源取得或达到，但撰写本报告的证券分析师或中盛的任何成员及其董事、高管、员工或其他任何个人（包括其关联方）都不能保证它们的准确性或完整性。除非法律或规则规定必须承担的责任外，中盛任何成员不对使用本报告的材料而引致的损失负任何责任。本报告对其中所包含的或讨论的信息或意见的准确性、完整性或公平性不作任何明示或暗示的声明或保证。阁下不应单纯依靠本报告而取代个人的独立判断。本报告仅反映证券分析师在撰写本报告时的设想、见解及分析方法。中盛成员可发布其它与本报告所载资料不一致及有不同结论的报告，亦有可能采取与本报告观点不同的投资策略。为免生疑问，本报告所载的观点并不代表中盛成员的立场。

本报告可能附载其它网站的地址或超级链接。对于本报告可能涉及到中盛本身网站以外的资料，中盛未有参阅有关网站，也不对它们的内容负责。提供这些地址或超级链接（包括连接到中盛网站的地址及超级链接）的目的，纯粹为了阁下的方便及参考，连结网站的内容不构成本报告的任何部份。阁下须承担浏览这些网站的风险。本报告所载的资料、意见及推测仅基于现状，不构成任何保证，可随时更改，毋须提前通知。本报告不构成投资、法律、会计或税务建议或保证任何投资或策略适用于阁下个别情况。本报告不能作为阁下私人投资的建议。过往的表现不能被视作将来表现的指示或保证，也不能代表或对将来表现做出任何明示或暗示的保障。本报告所载的资料、意见及预测只是反映证券分析师在本报告所载日期的判断，可随时更改。本报告中涉及证券或金融工具的价格、价值及收入可能出现上升或下跌。部分投资可能不会轻易变现，可能在出售或变现投资时存在难度。同样，阁下获得有关投资的价值或风险的可靠信息也存在困难。本报告中包含或涉及的投资及服务可能未必适合阁下。如上所述，阁下须在做出任何投资决策之前，包括买卖本报告涉及的任何证券，寻求阁下相关投资顾问的意见。

中盛及其附属及关联公司版权所有。保留一切权利。