

# 汽车行业周报

本研究报告可在汤森路透, 彭博, 标准普尔 Capital IQ, 万得, 同花顺, 大智慧, 东方财富, FactSet, AlphaSense 等终端机或研报平台购得。

原材料成本	指标 (价格)	周变化 (%)
钢铁	139.47	0.4
铜 (元/吨)	46,840	-1.3
铝 (元/吨)	14,030	-1.8
塑料	909.89	-0.6
天然橡胶 (元/吨)	11,425	-3.8
布伦特原油 (美元/桶)	62.22	-3.5

8月主要指标	销量 (万辆)	月变化 (%)
汽车	195.8	8.3
二手车	119.9	-1.2

数据来源: China Knowledge 数据库, 我的钢铁网, 长江有色金属市场, 中国汽车工业协会

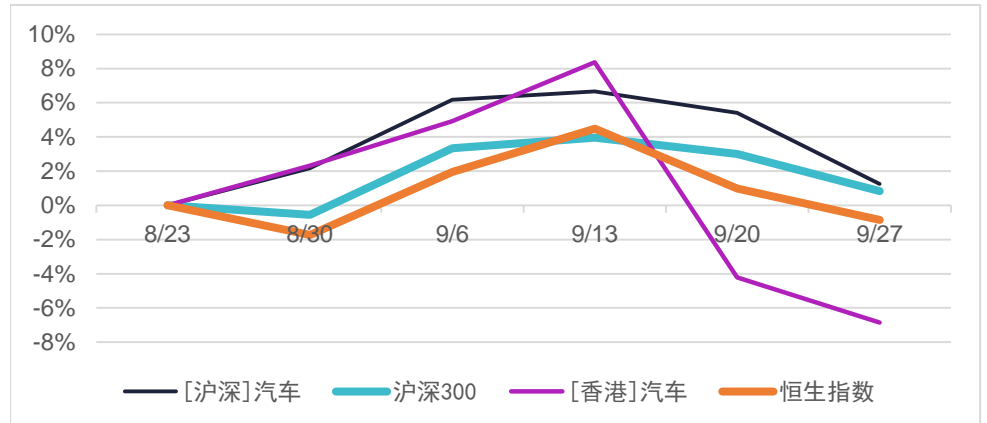
**订阅联系:**

**中国区客服/发布经理: 华军**  
 邮箱: jack\_hua@chinaknowledge.com  
 电话: (86)2166075069

**全球发布经理: Ted Worley**  
 邮箱: ted\_worley@chinaknowledge.com

**亚洲区客服经理: Catherine Yap**  
 邮箱: catherine\_yap@chinaknowledge.com  
 电话: (65)67431728

## 沪深 vs 香港汽车行业股价走势



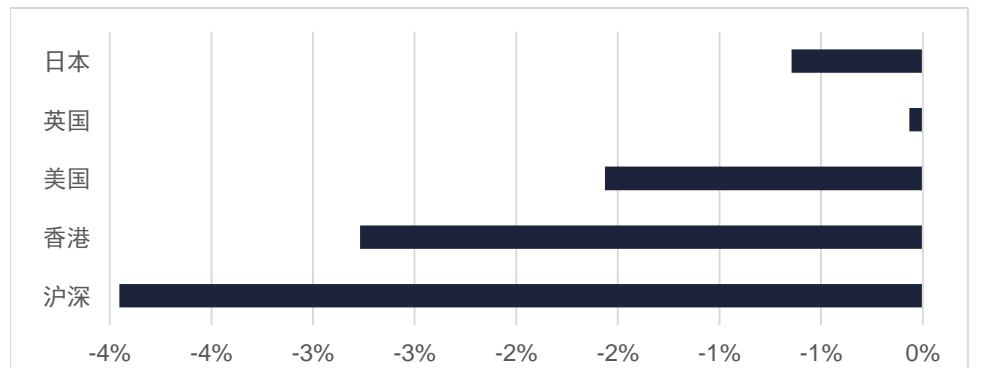
数据来源: China Knowledge 数据库, 上交所, 深交所

## 全球汽车行业 PE 和 PB 对比



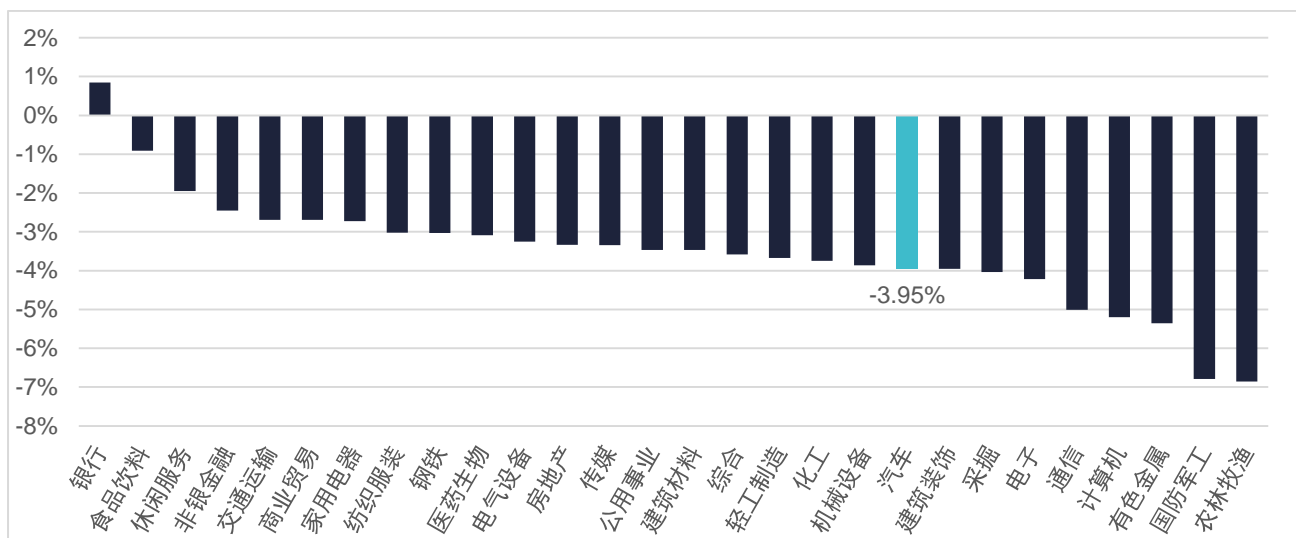
数据来源: China Knowledge 数据库, 上交所, 深交所, 港交所, 美交所, 英交所

## 全球汽车板块周涨跌幅



数据来源: China Knowledge 数据库, 上交所, 深交所, 港交所, 美交所, 英交所

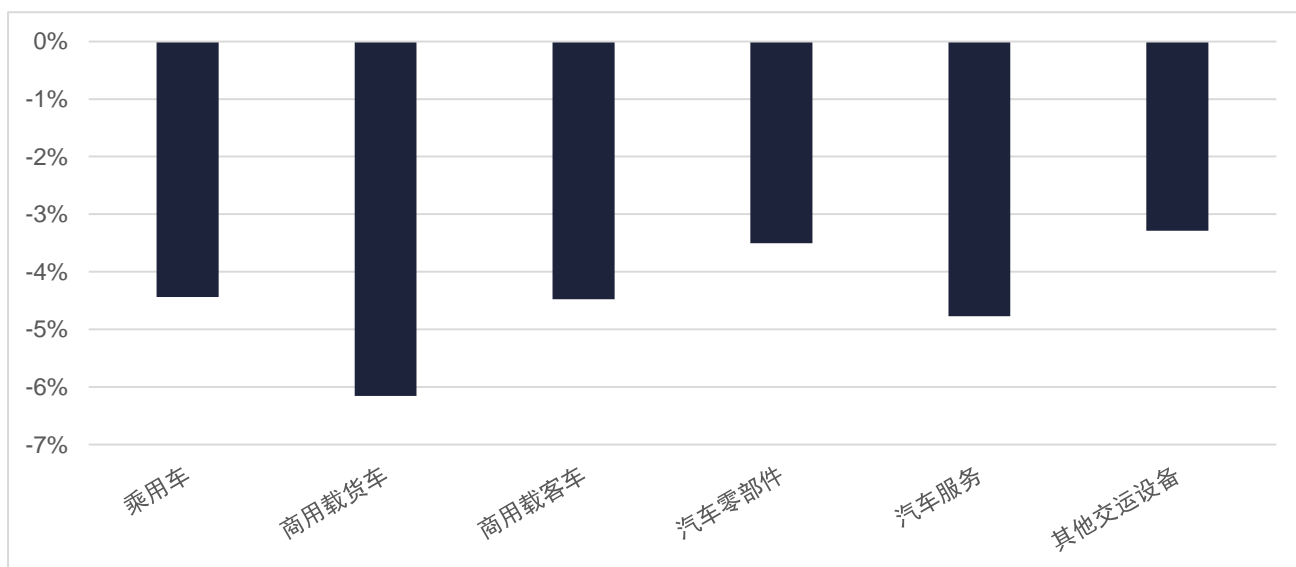
## 沪深全行业周涨跌幅



数据来源：China Knowledge 数据库，上交所，深交所

上周开盘延续前期调整趋势，周二央行行长关于货币政策的表态中尤其强调政策应当保持定力以及坚持稳健的取向，导致市场进一步修正货币全面宽松预期，股市的回调幅度受此影响也有所扩大。28个行业受市场影响，大幅回落。汽车行业周涨跌幅由-1.18%降至-3.95%，排名由第16名降至第20名。受“国六”标准的影响，汽车经销商在“国六”标准执行后将不得再销售“国五”新车，部分消费者对“国五”新车出现观望情绪，导致“国五”汽车滞销，影响汽车市场。但近期汽车板块降幅持续收窄，短期底部特征明显，叠加限购取消等汽车消费刺激政策逐步落地，行业有望迎来周期性复苏。

## 细分行业周涨跌幅



数据来源：China Knowledge 数据库，上交所，深交所

注：具体细分行业成分股详见附录

上周，各细分汽车行业降幅明显，均超过 3%，其中，商用载货车板块跌幅最大，为 6.16%。受新能源汽车补贴退坡影响，新能源乘用车，商用车业绩均有所下降。由于“国五”清库存透支效应延续，8 月汽车销量不及预期，汽车各细分行业比较低迷。

---

## 行业宏观和政策新闻

### 国家发改委：放款或取消汽车限购会陆续跟进

9月24日消息，国家发展和改革委员会副主任、国家统计局局长宁吉喆在回答关于如何促进形成强大的国内市场问题时表示：“要促进消费更新升级，积极推动汽车、家电、电子消费品以旧换新。要破除汽车消费的限制，目前广州、深圳等城市已经放宽或取消了限购规定，西安、昆明、贵阳等城市也正在考虑，后续一些具备条件的地区也会陆续跟进”。

### 乘联会：2019年10月整体乘用车批发量预计为200万辆

9月23日，根据中国汽车流通协会汽车市场研究分会（乘联会）与威尔森的联合预测，2019年10月整体乘用车市场批发量预计为：200.0万辆（\*注：销量预测基于乘联会含出口的狭义乘用车批发量数据口径），同比2018年10月萎缩1.1%。乘联会认为，季节性上升是2019年10月批发量增长的主要因素；经销商库存压力下降及厂商冲量分别带来4.5%和5.7%的增量；另外，宏观经济下行压力仍较大，造成4.2%的减量。

### 武汉颁发全国首批自动驾驶商业化牌照

9月22日，国家智能网联汽车（武汉）测试示范区正式揭牌，而武汉市交通运输局则对外颁发了首批智能网联汽车载人试运营许可证。据悉，首批智能网联汽车载人试运营许可证花落百度、海梁科技、深兰科技三家企业。上述三家企业不仅能够进行测试示范区内进行智能网联汽车的相关测试，还可以进行自动驾驶的“商业化试运营”，这也是与上海此前颁发的智能网联汽车示范应用牌照最大的不同。

---

## 公司公告

### 恒大宣布与五家汽车工程企业达成战略合作

9月25日，恒大新能源汽车集团与全球顶尖的汽车工程技术龙头企业，德国FEV、德国EDAG、德国IAV、奥地利AVL、加拿大MAGNA进行设计战略合作，在深圳恒大总部举行研发设计战略合作签约仪式，同步研发15款新车型，覆盖顶级型、超豪华型、豪华型、尊享型、舒适型、经典型等全系列产品。

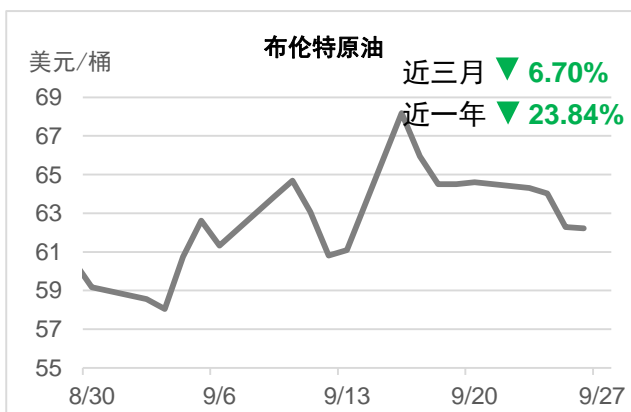
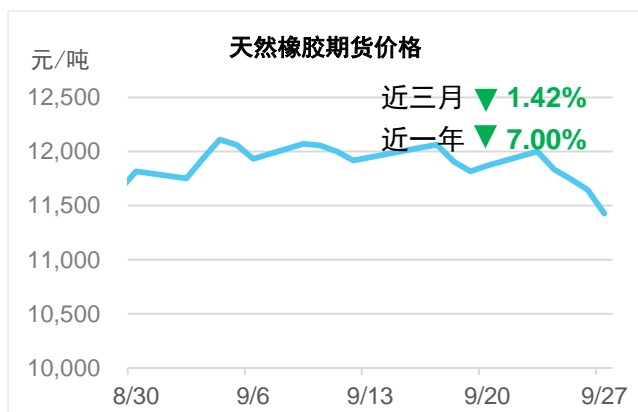
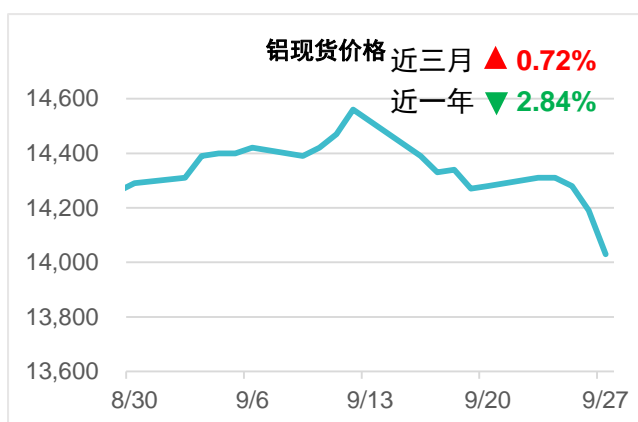
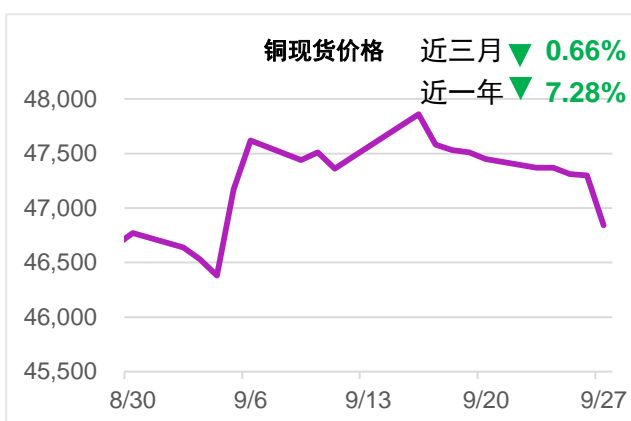
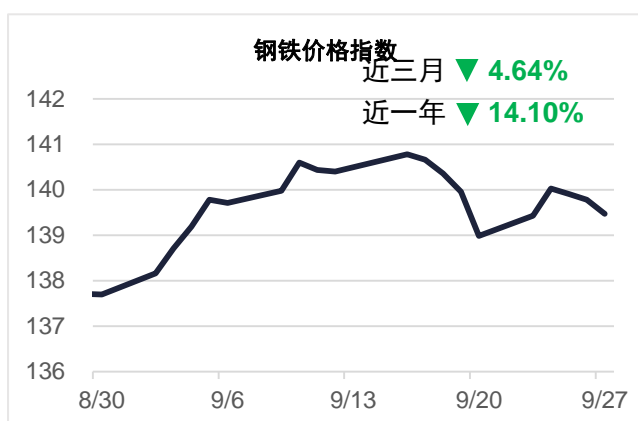
### 现代汽车集团和安波福组建自动驾驶合资企业

当地时间9月23日，现代汽车集团和安波福联合宣布，将合作成立一家自动驾驶合资企业，这一合作关系将业内最具创新性的汽车技术供应商和世界上最大的汽车制造商之一紧密地结合在了一起。该合资企业将致力于推进美国汽车工程师协会(SAE)L4和L5级别自动驾驶技术的设计、开发和商业化，进一步提升合作双方在全球自动驾驶生态系统中的领先地位。该合资公司还将在2020年开始测试完全无人驾驶系统，并将于2022年为无人驾驶出租车提供商、车队运营商和汽车制造商提供一个可生产的自动驾驶平台。

### 华为与长城汽车签署战略合作协议

9月23日，华为技术有限公司与长城汽车股份有限公司在深圳签署战略合作协议，双方将在智能驾驶、智能网联、智能座舱、智能电动、云服务和大数据以及出行服务等方面展开全面战略合作。

## 汽车主要原材料价格指数走势



数据来源：China Knowledge 数据库，我的钢铁网，长江有色市场

钢铁价格指数上周小幅上涨 0.4%。当前钢材表观需求持续性走强，因而旺季逻辑下，铁矿价格仍将有一定支撑。

铜价持续震荡，跌幅 1.3%。由于全世界经济增长降速，使得工业需求持续低迷，铜价格也维持弱势。市场方面，下游消费疲弱，贸易商成交清冷，市场整体交投低迷。

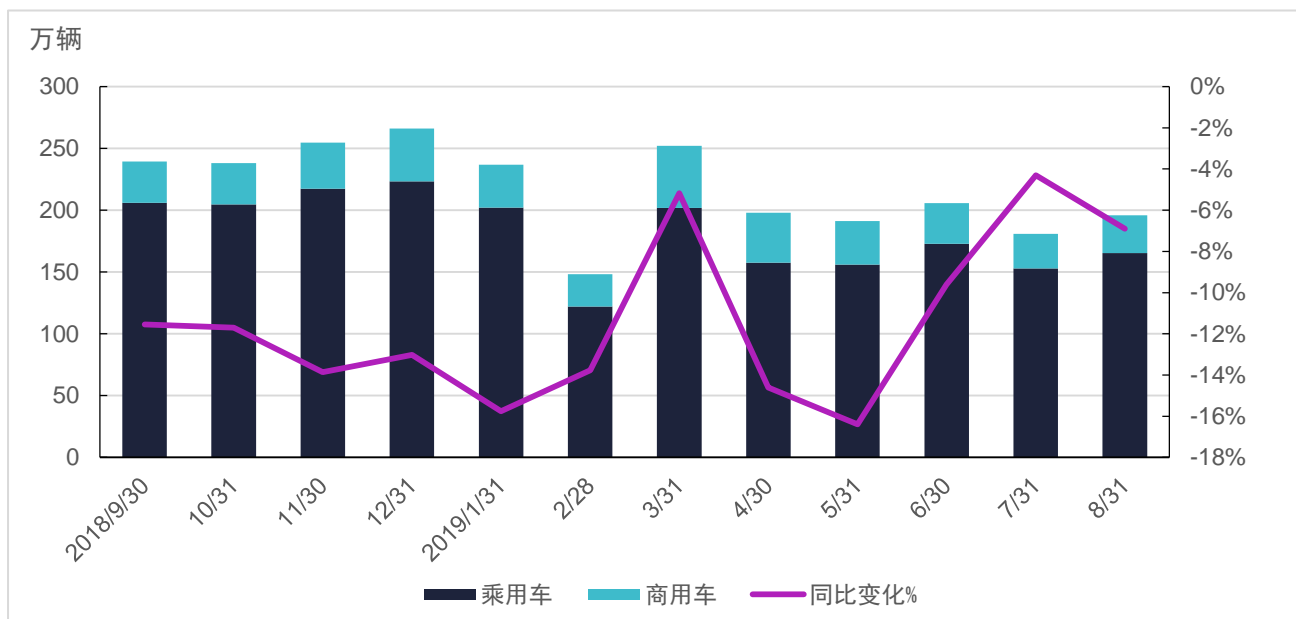
铝价持续大幅下跌，跌幅 1.8%。中国 8 月工业、投资及消费均逊预期，疲软的经济数据引发了市场需求忧虑；中秋假期市场小幅累库，市场担心因环保及国庆限产，下游需求延后释放，铝价下跌明显。

塑料价格小幅回落，跌幅 0.6%。受沙特油田遇袭事件影响，16 日油价暴涨，上周大幅回落，塑料价格也随之小幅下降。

天然橡胶价格较上周回落，跌幅 3.8%。橡胶市场在原油价格回落的背景下，市场失去短期利多支撑。近期，国内外主产区仍处于割胶旺季，若无极端恶劣天气，预期供给量比较充足，原料价格回落。

由于沙特原油生产设施遭袭击后产能恢复进展乐观，且 18 日公布的美国商业原油库存环比增加的消息也令原油期货价格承压，油价随后大幅回落，周跌幅 3.5%。

## 汽车销量

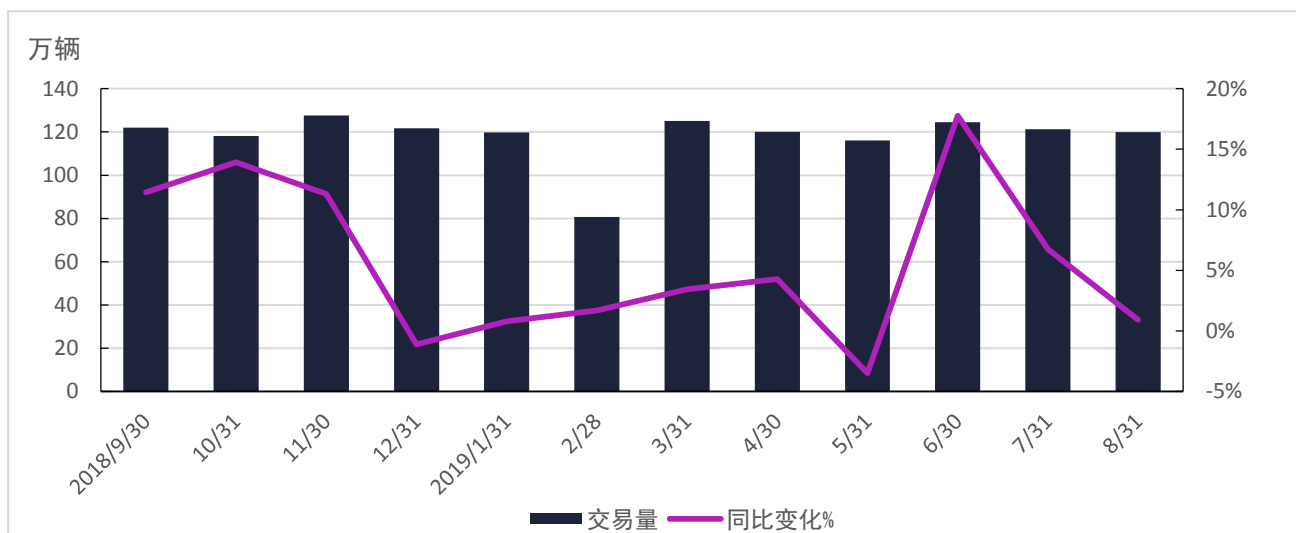


数据来源：China Knowledge 数据库、中国汽车工业协会

注：商用车主要包括商用载客车、商用载货车

8月份销量较7月相比有所提升。8月销量环比增长8.2%，但因国五车型促销透支需求的影响犹存，环比增幅不强，同比降幅扩大。随着9月开学季到来，带来少量购车需求，乘用车市场出现一定回暖。此外，受国家治理“大吨小标”影响，轻型货车本月产销均呈现较大的降幅，影响了商用车整体的市场表现。8月汽车销量195.8万辆，同比下降6.9%；其中，乘用车销量165.3万辆，同比下降7.6%；商用车销量30.5万辆，同比下降2.7%。

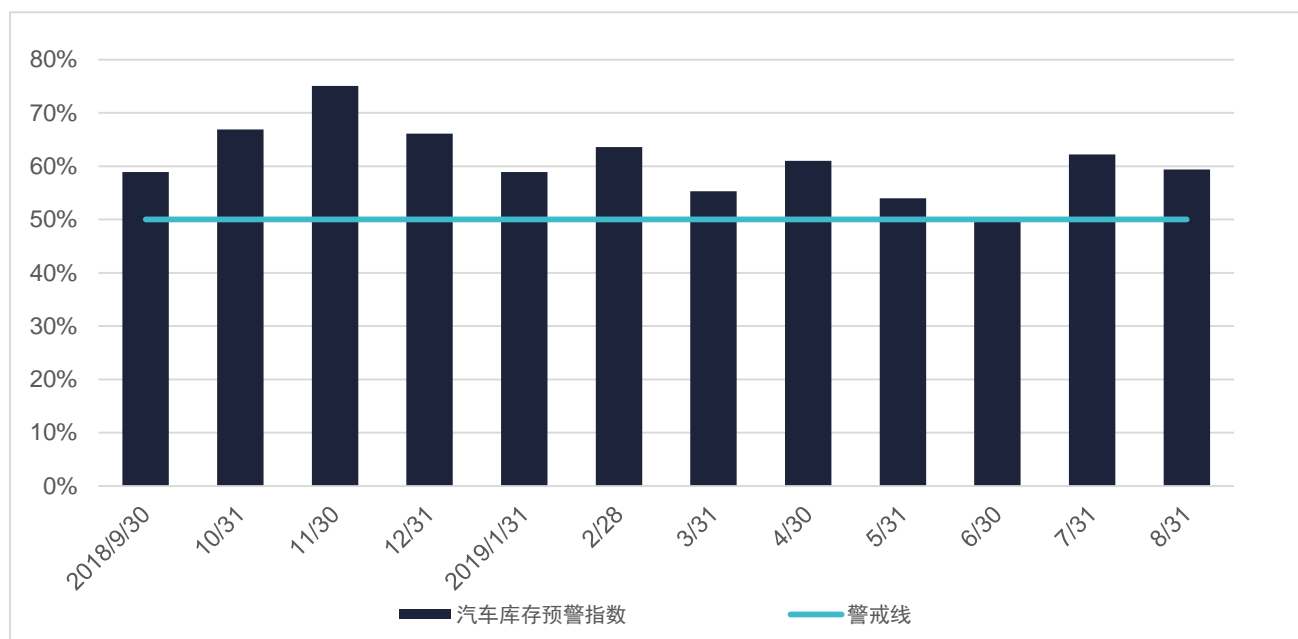
## 二手车交易量



数据来源：China Knowledge 数据库、中国汽车工业协会

8月，二手车交易市场共交易二手车119.9万辆，环比下降1.19%，与去年同期相比增长0.92%。由于新车正在进行“国五”、“国六”两种排放标准的切换，消费者在购买二手车时有着较多顾虑。希望购买“国六”车型的消费者大多会放弃选择二手车，而准备购买二手车的消费者会担心“国五”二手车流通难，贬值快，故观望情绪较浓。因此“国六”标准实施后对二手车行业的影响最大，造成二手车行业库存压力大，给行业带来巨大冲击。

## 汽车经销商库存预警指数

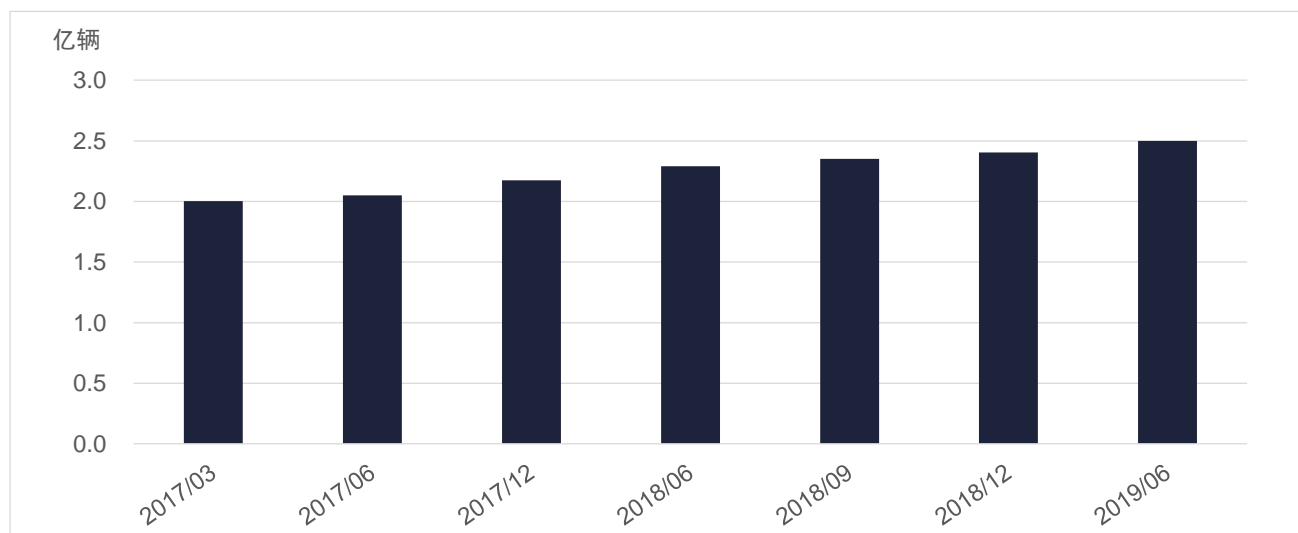


数据来源：China Knowledge 数据库，中国汽车流通协会

注：库存预警指数包含五个分指数：库存、市场需求、平均日销量、从业人员、经营状况。

根据中国汽车流通协会最新发布的“中国汽车经销商库存预警指数调查”，2019年8月汽车经销商库存预警指数为59.4%，环比下降2.8%，同比上升7.2%，库存预警指数仍位于警戒线之上。自2018年1月以来，库存预警指数已连续20个月位居警戒线之上，预示着中国车市的拐点即将到来。

## 中国汽车保有量

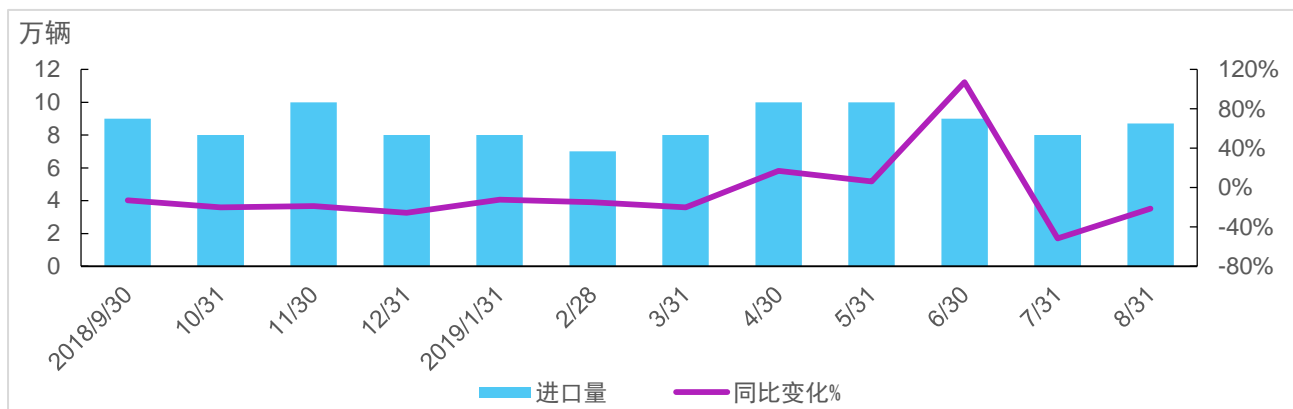


数据来源：China Knowledge 数据库，中国汽车流通协会

2018年中国汽车保有量为2.4亿辆，2019年上半年中国汽车保有量达2.5亿辆，比2018年增加972万辆，增长4.05%。2019年上半年中国汽车保有量持续攀升，但相对2018年，2019年上半年增速放缓。随着国内汽车保有量的逐年上涨，我国汽车后市场需求预计增多。

## 汽车产品进口

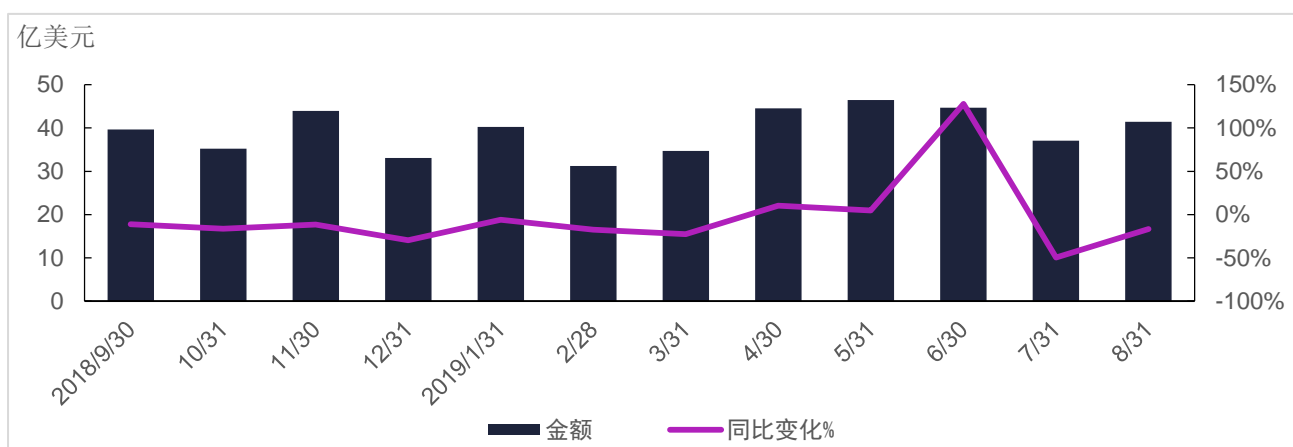
### 进口数量——汽车和汽车底盘



数据来源：China Knowledge 数据库，中国海关总署

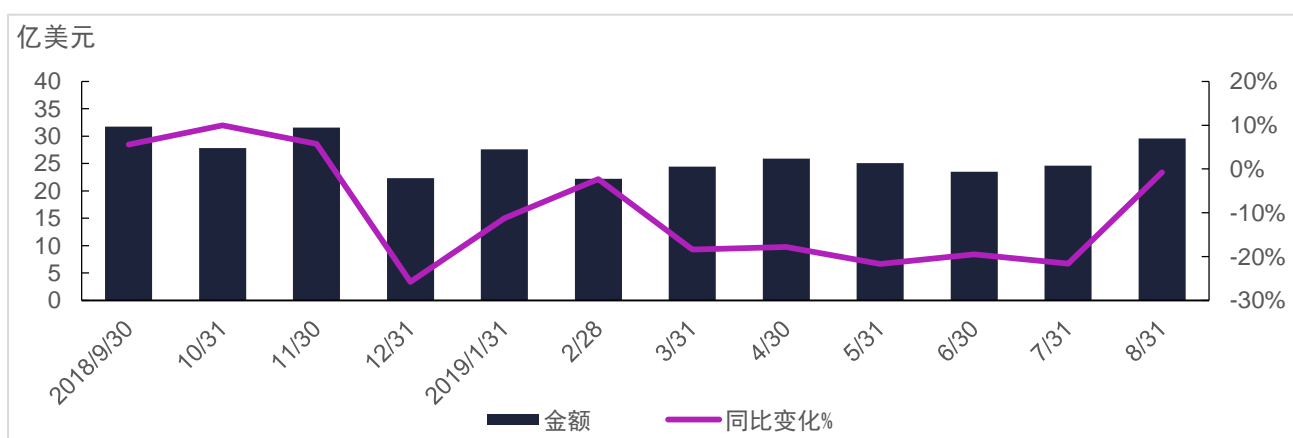
注：汽车底盘是支撑、安装汽车发动机及各部件、总成的关键部分。统计口径为汽车和汽车底盘的数量总和。

### 进口金额——汽车和汽车底盘



数据来源：China Knowledge 数据库，中国海关总署

### 进口金额——汽车零件



数据来源：China Knowledge 数据库，中国海关总署

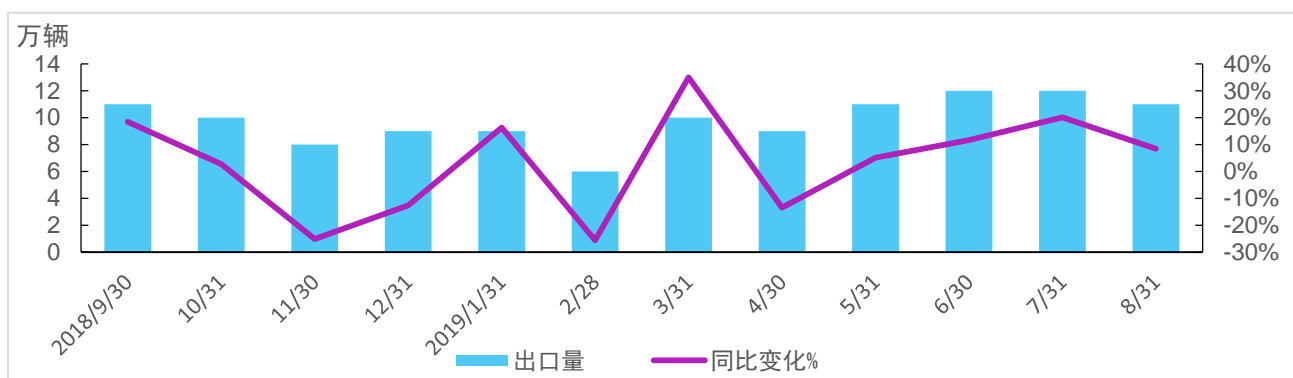
注：汽车零件主要包括轮胎、车桥、方向盘、汽车玻璃、车灯等物品



受到国五汽车促销的影响，透支部分汽车消费力，8月的汽车进口量仍然不高。进口汽车8.7万辆，同比下降21.6%，进口汽车金额为41.4亿美元，同比下降16.8%。由于中美贸易战，进口量受到加征关税影响，进口汽车售价不断提高，销量随之降低，同时也打乱了现有进口车市场中的稳定局面。8月中国汽车零配件进口金额为29.6亿美元，环比增长20%，同比下降0.8%。随着“金九银十”购车旺季来临，各厂商为增加产量及库存，提前增购汽车零件。

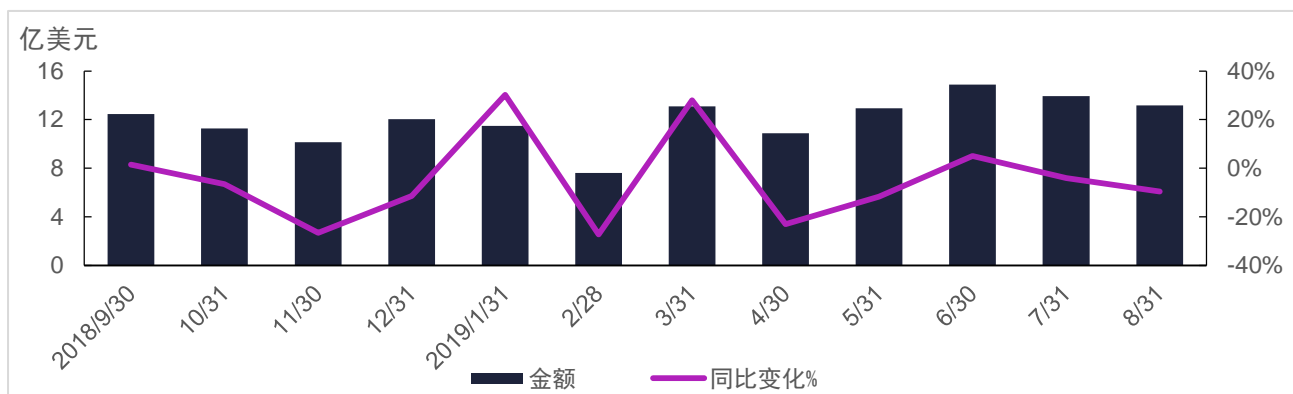
## 汽车产品出口

### 出口数量——汽车和汽车底盘



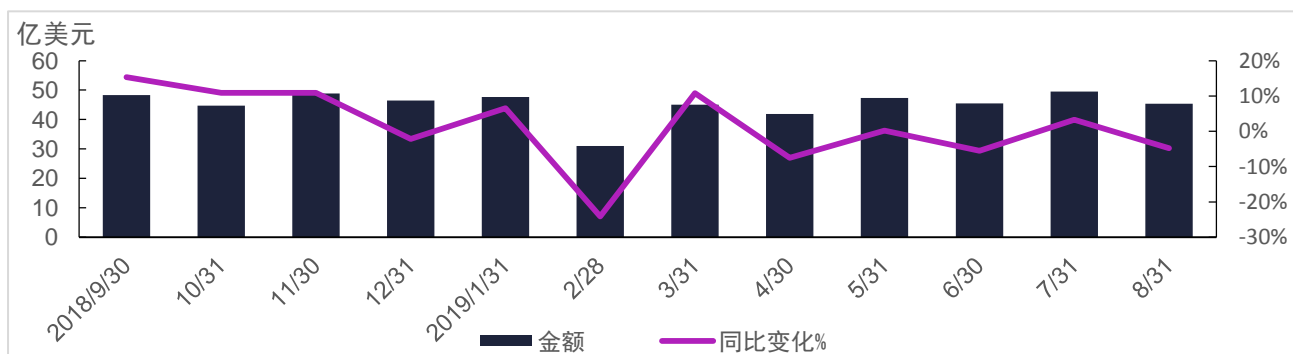
数据来源：China Knowledge 数据库，中国海关总署

### 出口金额——汽车和汽车底盘



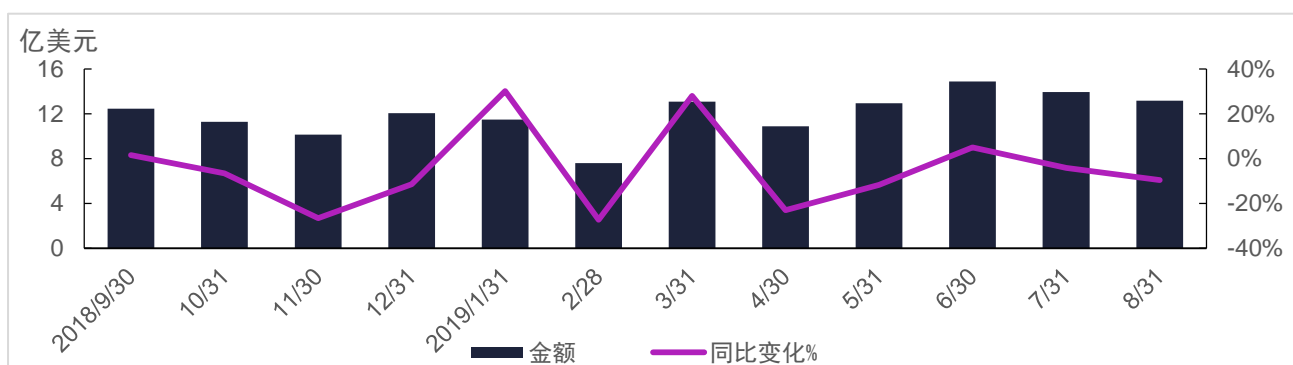
数据来源：China Knowledge 数据库，中国海关总署

### 出口金额——汽车零件



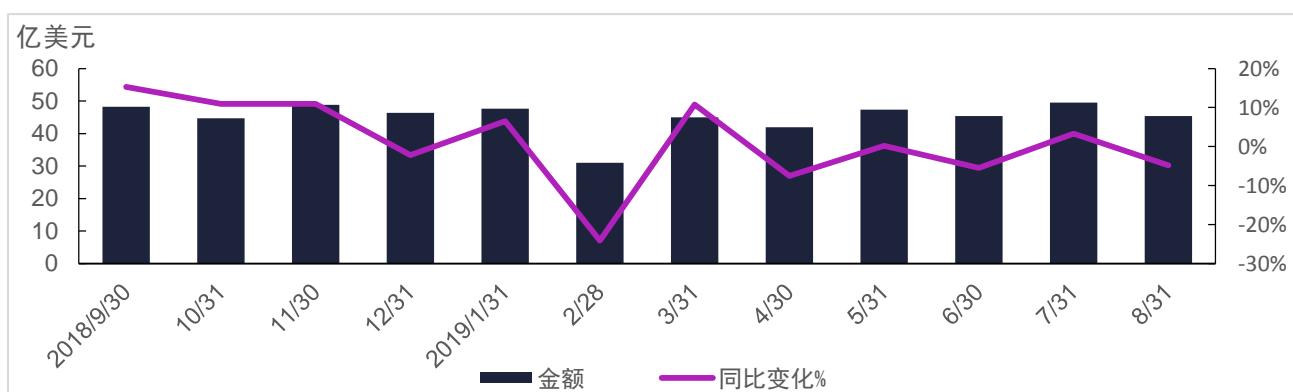
数据来源：China Knowledge 数据库，中国海关总署

## 出口金额——汽车和汽车底盘



数据来源: China Knowledge 数据库, 中国海关总署

## 出口金额——汽车零件



数据来源: China Knowledge 数据库, 中国海关总署

8月,汽车行业出口状况良好。8月汽车及汽车底盘出口12万辆,同比增长8.43%;1-8月汽车及汽车底盘累计出口80万辆,同比增长5.3%。8月汽车及汽车底盘出口金额13.2亿美元,同比下降10%,1-8月累计同比下降3.53%。汽车零部件8月出口金额45.4亿美元,同比下降5%。美国对中国出口的产品加征关税,其中涉及中国商品规模达到600亿美元,这对于汽车行业有所冲击。零部件产品在此次贸易战中受到一定的冲击。由于北美市场是中国零部件出口的最大市场,并很难找到替代市场,关税的增加对于零部件商而言有一定影响。

## 2019 二季度 QFII 持股汽车行业排名

排名	证券代码	证券简称	占流通股比例 (%)	持仓市值 (百万元人民币)	QFII 属地	持股机构
1	600066	宇通客车	1.1	307.4	新加坡	新加坡政府投资有限公司
2	601799	星宇股份	1.1	233.0	澳门	澳门金融管理局
3	600066	宇通客车	0.7	202.9	挪威	挪威中央银行
4	000887	中鼎股份	1.7	197.8	英国	首域投资管理(英国)有限公司
5	000887	中鼎股份	1.5	180.0	挪威	挪威中央银行
6	601633	长城汽车	0.3	162.7	香港	香港金融管理局
7	600686	金龙汽车	1.5	66.5	瑞士	瑞士联合银行集团
8	002625	光启技术	0.3	15.4	澳大利亚	领航投资澳洲有限公司
9	000753	漳州发展	0.4	10.3	澳大利亚	领航投资澳洲有限公司
10	600933	爱柯迪	0.4	9.0	澳大利亚	领航投资澳洲有限公司

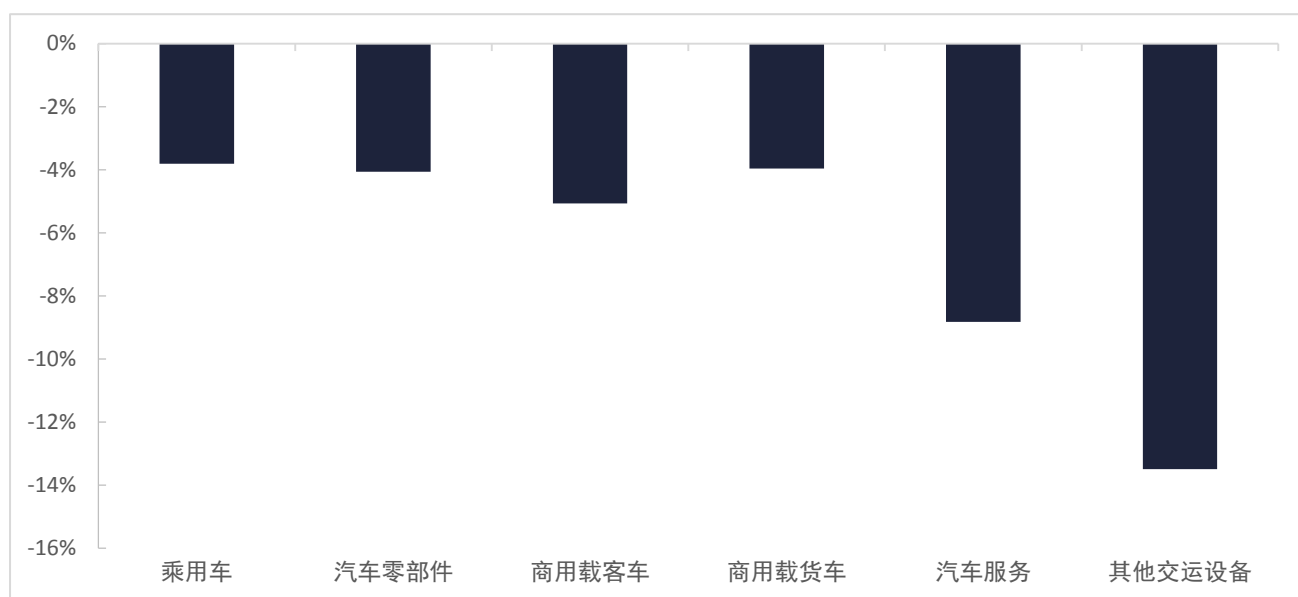
数据来源: China Knowledge 数据库, 外管局

## 陆股通持股市值排名

排名	证券代码	证券名称	持仓市值(亿元人民币)	变动(%)	占流通股比例(%)
1	600104	上汽集团	86.9	-1.1	3.2
2	000338	潍柴动力	46.2	-0.8	6.8
3	600741	华域汽车	42.8	-0.7	5.7
4	600660	福耀玻璃	40.2	-1.1	9.3
5	600066	宇通客车	37.2	-1.3	14.0
6	002594	比亚迪	10.5	3.2	1.2
7	000581	威孚高科	7.8	-7.5	5.6
8	000951	中国重汽	3.8	-0.6	3.8
9	601238	广汽集团	3.6	1.6	0.5
10	002126	银轮股份	3.4	0.8	5.8
11	600297	广汇汽车	2.6	-1.6	0.8
12	601633	长城汽车	2.6	4.2	0.5
13	601799	星宇股份	2.3	4.0	1.1
14	600699	均胜电子	2.2	25.8	1.0
15	000625	长安汽车	2.2	5.4	0.8
16	000887	中鼎股份	2.0	-29.6	1.9
17	600418	江淮汽车	1.5	32.9	1.5
18	601689	拓普集团	1.3	9.6	1.1
19	603766	隆鑫通用	1.3	-8.5	1.7
20	002048	宁波华翔	1.1	80.3	1.2

数据来源：China Knowledge 数据库，中登公司

## 汽车细分行业陆股通持股市值变动(9.20-9.27)



数据来源：China Knowledge 数据库，港交所

## 沪深股周涨跌幅排名

排名	证券代码	证券名称	周涨跌幅%	收盘价	排名	证券代码	证券名称	周涨跌幅%	收盘价
1	600699	均胜电子	6.1	17.7	24	002765	蓝黛传动	-1.3	5.5
2	601799	星宇股份	0.6	77.5	25	300643	万通智控	-1.4	9.1
3	601238	广汽集团	-0.4	12.3	26	603009	北特科技	-1.8	6.1
4	600741	华域汽车	-1.2	24.0	27	600418	江淮汽车	-1.8	5.5
5	002594	比亚迪	-3.0	48.6	28	002085	万丰奥威	-1.8	7.0
6	600660	福耀玻璃	-3.0	21.7	29	002448	中原内配	-1.9	5.2
7	600066	宇通客车	-3.8	13.9	30	002048	宁波华翔	-1.9	15.3
8	600104	上汽集团	-3.9	23.7	31	603730	岱美股份	-2.0	24.7
9	000338	潍柴动力	-4.1	11.3	32	002101	广东鸿图	-2.0	6.8
10	601633	长城汽车	-4.6	7.8	33	600698	*ST 天雁	-2.0	2.9
11	600297	广汇汽车	-5.4	3.9	34	603040	新坐标	-2.1	30.0
12	600733	北汽蓝谷	-8.5	6.4	35	603586	金麒麟	-2.4	18.1
13	000625	长安汽车	-10.6	7.4	36	600933	爱柯迪	-2.5	10.5
1	000700	模塑科技	14.9	4.0	37	300652	雷迪克	-2.6	20.4
2	603129	春风动力	9.7	31.9	38	600303	曙光股份	-2.6	3.7
3	000757	浩物股份	9.0	5.1	39	000581	威孚高科	-2.7	16.5
4	601258	*ST 庞大	8.3	1.2	40	002454	松芝股份	-2.7	4.8
5	300742	越博动力	8.1	32.1	41	603161	科华控股	-2.7	13.5
6	603787	新日股份	6.4	22.0	42	603319	湘油泵	-2.8	16.9
7	300681	英搏尔	6.2	29.6	43	601127	小康股份	-2.9	12.7
8	603377	东方时尚	4.8	20.9	44	300375	鹏翎股份	-3.0	3.8
9	603348	文灿股份	4.4	18.8	45	603926	铁流股份	-3.1	11.7
10	002355	兴民智通	4.3	7.2	46	600877	*ST 电能	-3.3	6.2
11	300473	德尔股份	4.1	34.1	47	002328	新朋股份	-3.4	3.8
12	000572	*ST 海马	3.8	1.9	48	603013	亚普股份	-3.5	14.2
13	002906	华阳集团	3.7	11.8	49	000559	万向钱潮	-3.5	5.2
14	603178	圣龙股份	2.1	11.6	50	300695	兆丰股份	-3.5	52.3
15	300611	美力科技	1.8	9.7	51	600742	一汽富维	-3.6	11.9
16	002434	万里扬	1.1	7.2	52	002126	银轮股份	-3.6	7.3
17	601689	拓普集团	0.4	11.4	53	600686	金龙汽车	-3.6	7.2
18	603358	华达科技	0.1	13.7	54	000030	富奥股份	-3.7	4.7
19	002472	双环传动	0.0	5.4	55	600335	国机汽车	-3.7	6.4
20	300507	苏奥传感	-0.2	11.5	56	600178	东安动力	-3.8	4.9
21	603179	新泉股份	-0.5	14.5	57	002516	旷达科技	-3.8	2.8
22	603596	伯特利	-0.7	16.4	58	603197	保隆科技	-3.8	23.1
23	300580	贝斯特	-1.0	15.6	59	603166	福达股份	-3.9	5.6

数据来源：China Knowledge 数据库，上交所，深交所

注：蓝色区域为总市值高于 200 亿元人民币的汽车公司

排名	证券代码	证券名称	周涨跌幅%	收盘价	排名	证券代码	证券名称	周涨跌幅%	收盘价
60	603922	金鸿顺	-3.9	16.1	96	600480	凌云股份	-5.5	7.4
61	603035	常熟汽饰	-4.0	8.8	97	603767	中马传动	-5.5	7.2
62	600653	申华控股	-4.0	2.1	98	002611	东方精工	-5.5	4.8
63	000678	襄阳轴承	-4.0	6.9	99	603766	隆鑫通用	-5.5	3.6
64	000951	中国重汽	-4.1	14.7	100	000753	漳州发展	-5.5	2.9
65	600609	金杯汽车	-4.1	3.9	101	603768	常青股份	-5.7	11.3
66	603037	凯众股份	-4.2	17.3	102	002625	光启技术	-5.7	8.9
67	000903	云内动力	-4.2	2.5	103	601965	中国汽研	-5.8	7.4
68	603286	日盈电子	-4.2	15.2	104	603758	秦安股份	-5.8	5.7
69	000017	深中华 A	-4.3	4.9	105	603335	迪生力	-5.9	5.3
70	002105	信隆健康	-4.3	4.9	106	002715	登云股份	-5.9	15.5
71	002283	天润曲轴	-4.5	3.7	107	300428	四通新材	-5.9	13.0
72	603917	合力科技	-4.5	10.5	108	603306	华懋科技	-6.1	13.3
73	002863	今飞凯达	-4.7	5.7	109	600148	长春一东	-6.2	14.1
74	603023	威帝股份	-4.7	4.8	110	300547	川环科技	-6.2	9.3
75	000760	*ST 斯太	-4.8	1.4	111	000800	一汽轿车	-6.2	8.2
76	300304	云意电气	-4.8	3.5	112	603158	腾龙股份	-6.2	13.4
77	603239	浙江仙通	-4.9	9.6	113	601311	骆驼股份	-6.3	9.3
78	000887	中鼎股份	-4.9	8.8	114	002363	隆基机械	-6.4	5.4
79	002510	天汽模	-4.9	3.7	115	603776	永安行	-6.4	19.1
80	300680	隆盛科技	-5.0	19.8	116	300733	西菱动力	-6.6	12.5
81	603788	宁波高发	-5.0	13.4	117	600960	渤海汽车	-6.6	3.4
82	603997	继峰股份	-5.1	8.4	118	000957	中通客车	-6.7	6.4
83	000980	众泰汽车	-5.1	3.5	119	000927	一汽夏利	-6.7	3.5
84	603305	旭升股份	-5.1	27.2	120	600099	林海股份	-6.8	6.9
85	300432	富临精工	-5.2	6.1	121	002488	金固股份	-6.8	7.2
86	600006	东风汽车	-5.2	4.6	122	600166	福田汽车	-6.9	2.0
87	600676	交运股份	-5.2	4.4	123	603006	联明股份	-6.9	11.0
88	601717	郑煤机	-5.3	6.2	124	002703	浙江世宝	-6.9	5.2
89	000913	钱江摩托	-5.3	9.4	125	001696	宗申动力	-7.0	5.8
90	002865	钧达股份	-5.4	16.1	126	300585	奥联电子	-7.0	16.3
91	300258	精锻科技	-5.4	11.3	127	002662	京威股份	-7.0	2.9
92	000025	特力 A	-5.4	20.5	128	002921	联诚精密	-7.1	18.5
93	603089	正裕工业	-5.4	13.3	129	002239	奥特佳	-7.2	1.7
94	603655	朗博科技	-5.4	16.9	130	600626	申达股份	-7.2	6.7
95	600327	大东方	-5.5	3.5	131	002590	万安科技	-7.3	7.0

数据来源: China Knowledge 数据库, 上交所, 深交所

排名	证券代码	证券名称	周涨跌幅%	收盘价	排名	证券代码	证券名称	周涨跌幅%	收盘价
132	603809	豪能股份	-7.3	10.0	146	000868	*ST 安凯	-9.6	3.6
133	600523	贵航股份	-7.4	14.2	147	000622	恒立实业	-10.3	4.6
134	300707	威唐工业	-7.5	12.9	148	603982	泉峰汽车	-10.7	20.3
135	000550	江铃汽车	-7.7	16.9	149	002813	路畅科技	-11.0	26.7
136	603085	天成自控	-7.7	8.6	150	002284	亚太股份	-11.2	4.9
137	002684	*ST 猛狮	-7.8	2.7	151	600081	东风科技	-11.4	11.0
138	600213	亚星客车	-7.8	9.3	152	300694	鑫湖股份	-12.0	16.8
139	002213	特尔佳	-7.9	9.2	153	603121	华培动力	-12.3	26.0
140	002536	飞龙股份	-8.0	4.8	154	603701	德宏股份	-12.4	12.0
141	002708	光洋股份	-8.2	8.4	155	601777	力帆股份	-13.0	3.6
142	002406	远东传动	-8.8	5.5	156	002553	南方轴承	-13.0	6.0
143	002265	西仪股份	-8.9	9.4	157	002592	八菱科技	-14.6	13.9
144	300100	双林股份	-9.1	6.1	158	002725	跃岭股份	-18.7	10.5
145	600679	上海凤凰	-9.6	12.5	159	000996	中国中期	-26.4	10.7

数据来源：China Knowledge 数据库，上交所，深交所

## 港股周涨跌幅排名

排名	证券代码	证券名称	周涨跌幅%	收盘价	排名	证券代码	证券名称	周涨跌幅%	收盘价
1	00425	敏实集团	2.4	26.1	13	01760	英恒科技	0.0	3.2
2	00175	吉利汽车	1.2	13.2	14	00970	耀莱集团	0.0	0.3
3	03669	永达汽车	-0.3	6.4	15	06162	天瑞汽车内饰	0.0	0.1
4	00881	中升控股	-2.2	24.2	16	01139	华多利集团	0.0	0.2
5	02333	长城汽车	-2.2	5.3	17	00422	越南制造加工出口	0.0	0.2
6	01316	耐世特	-2.4	6.5	18	06830	华众车载	-0.9	1.1
7	00179	德昌电机控股	-3.2	14.5	19	01057	浙江世宝	-1.0	1.0
8	03606	福耀玻璃	-3.4	21.5	20	01571	信邦控股	-1.4	1.8
9	00489	东风集团股份	-4.1	7.6	21	01148	新晨动力	-1.6	0.3
10	02238	广汽集团	-4.3	7.6	22	01268	美东汽车	-2.2	7.0
11	01958	北京汽车	-4.4	4.8	23	08328	信义香港	-2.4	1.2
12	01114	BRILLIANCE CHI	-4.8	8.3	24	01241	双桦控股	-3.2	0.2
13	01211	比亚迪股份	-5.2	39.2	25	01293	广汇宝信	-3.3	1.5
14	01269	首控集团	-9.7	2.1	26	02025	瑞丰动力	-3.6	1.6
1	08126	G. A. 控股	12.1	0.4	27	00693	陈唱国际	-3.7	2.1
2	08123	华亿金控	12.0	0.0	28	03663	协众国际控股	-3.8	1.8
3	01828	大昌行集团	6.4	2.5	29	02339	京西国际	-3.8	0.5
4	01809	浦林成山	6.2	7.8	30	01365	润东汽车	-5.3	0.4
5	01771	新丰泰集团	5.2	1.0	31	00360	新焦点	-6.6	0.1
6	08463	TOMO HOLDINGS	4.1	0.8	32	08265	中国之信集团	-7.7	0.3
7	00526	中国汽车新零售	3.2	0.7	33	08135	正美丰业	-7.9	0.4
8	00872	启迪国际	2.7	0.4	34	00720	意达利控股	-8.2	0.1
9	01372	比速科技	2.6	4.4	35	01728	正通汽车	-9.4	2.3
10	00564	郑煤机	2.0	4.1	36	00305	五菱汽车	-10.7	0.3
11	01585	雅迪控股	1.2	1.7	37	01188	正道集团	-15.4	0.0
12	03836	和谐汽车	0.4	2.6	38	01872	冠鞣控股	-17.2	0.4

数据来源：China Knowledge 数据库，港交所

注：蓝色区域为总市值高于 100 亿港元的汽车公司

附录：汽车细分行业成分股

汽车零部件							
000030	富奥股份	002536	飞龙股份	300681	英搏尔	603085	天成自控
000338	潍柴动力	002553	南方轴承	300694	鑫湖股份	603089	正裕工业
000559	万向钱潮	002590	万安科技	300695	兆丰股份	603121	华培动力
000581	威孚高科	002592	八菱科技	300707	威唐工业	603158	腾龙股份
000622	恒立实业	002611	东方精工	300733	西菱动力	603161	科华控股
000678	襄阳轴承	002625	光启技术	300742	越博动力	603166	福达股份
000700	模塑科技	002662	京威股份	600081	东风科技	603178	圣龙股份
000757	浩物股份	002684	*ST 猛狮	600148	长春一东	603179	新泉股份
000760	*ST 斯太	002703	浙江世宝	600178	东安动力	603197	保隆科技
000887	中鼎股份	002708	光洋股份	600480	凌云股份	603239	浙江仙通
000903	云内动力	002715	登云股份	600523	贵航股份	603286	日盈电子
000980	众泰汽车	002725	跃岭股份	600609	金杯汽车	603305	旭升股份
001696	宗申动力	002765	蓝黛传动	600626	申达股份	603306	华懋科技
002048	宁波华翔	002813	路畅科技	600660	福耀玻璃	603319	湘油泵
002085	万丰奥威	002863	今飞凯达	600676	交运股份	603335	迪生力
002101	广东鸿图	002865	钧达股份	600698	*ST 天雁	603348	文灿股份
002126	银轮股份	002906	华阳集团	600699	均胜电子	603358	华达科技
002213	特尔佳	002921	联诚精密	600741	华域汽车	603586	金麒麟
002239	奥特佳	300100	双林股份	600742	一汽富维	603596	伯特利
002265	西仪股份	300258	精锻科技	600933	爱柯迪	603655	朗博科技
002283	天润曲轴	300304	云意电气	600960	渤海汽车	603701	德宏股份
002284	亚太股份	300375	鹏翎股份	601311	骆驼股份	603730	岱美股份
002328	新朋股份	300428	四通新材	601689	拓普集团	603758	秦安股份
002355	兴民智通	300432	富临精工	601717	郑煤机	603767	中马传动
002363	隆基机械	300473	德尔股份	601799	星宇股份	603768	常青股份
002406	远东传动	300507	苏奥传感	603006	联明股份	603788	宁波高发
002434	万里扬	300547	川环科技	603009	北特科技	603809	豪能股份
002448	中原内配	300580	贝斯特	603013	亚普股份	603917	合力科技
002454	松芝股份	300585	奥联电子	603023	威帝股份	603922	金鸿顺
002472	双环传动	300611	美力科技	603035	常熟汽饰	603926	铁流股份
002488	金固股份	300643	万通智控	603037	凯众股份	603982	泉峰汽车
002510	天汽模	300652	雷迪克	603040	新坐标	603997	继峰股份
002516	旷达科技	300680	隆盛科技				



### 商用载客车

000868	*ST 安凯
000957	中通客车
600066	宇通客车
600213	亚星客车
600303	曙光股份

### 商用载货车

000550	江铃汽车
000951	中国重汽
600006	东风汽车
600166	福田汽车

### 汽车服务

000025	特力 A
000753	漳州发展
000996	中国中期
600297	广汇汽车
600327	大东方
600335	国机汽车
600653	申华控股
601258	庞大集团
601965	中国汽研
603377	东方时尚

### 乘用车

000572	*ST 海马
000625	长安汽车
000800	一汽轿车
000927	一汽夏利
002594	比亚迪
600104	上汽集团
600418	江淮汽车
600733	北汽蓝谷
601127	小康股份
601238	广汽集团
601633	长城汽车
601777	力帆股份

### 其他交运设备

000017	深中华 A
000913	钱江摩托
002105	信隆健康
600099	林海股份
600679	上海凤凰
603129	春风动力
603766	隆鑫通用
603776	永安行
603787	新日股份

## 风险提示及免责声明

本报告由中盛在线私人有限公司（以下简称“中盛”）证券分析师撰写并向特定客户发布。

本报告发布的特定客户包括：1) 基金、保险、QFII、QDII 等能够充分理解证券研究报告，具备专业信息处理能力的中盛的机构客户；2) 中盛的证券投资顾问服务团队，其可参考使用本报告。中盛的证券投资顾问服务团队可能以本报告为基础，整合形成证券投资顾问服务建议或产品，提供给接受其证券投资顾问服务的客户。中盛的个人客户从任何外部渠道获得本报告的，不应直接依据所获得的研究报告作出投资决策，需充分咨询证券投资顾问意见，独立作出投资决策。中盛不承担由此产生的任何责任及损失等。

本报内含保密信息，仅供收件人使用。阁下作为收件人，不得出于任何目的直接或间接复制、派发或转发此报告全部或部分内容予任何其他人，或将此报告全部或部分内容发表。如发现本研究报告被私自刊载或转发的，中盛将及时采取维权措施，追究有关媒体或者机构的责任。所有本报告期内使用的商标、服务标记及标记均为中盛或其附属及关联公司的商标、服务标记、注册商标或注册服务标记。

本报告及其所载的任何信息、材料或内容只提供给阁下作参考之用，并未考虑到任何特别的投资目的、财务状况或特殊需要，不能成为或被视为出售或购买或认购证券或其它金融票据的要约或邀请，亦不构成任何合约或承诺的基础。中盛不能确保本报告中提及的投资产品适合任何特定投资者。本报告的内容不构成对任何人的投资建议，阁下不会因为收到本报告而成为中盛的客户。阁下收到或阅读本报告须在承诺购买任何报告中所指之投资产品之前，就该投资产品的适合性，包括阁下的特殊投资目的、财务状况及其特别需要寻求阁下相关投资顾问的意见。尽管本报告所载资料的来源及观点都是中盛及其证券分析师从相信可靠的来源取得或达到，但撰写本报告的证券分析师或中盛的任何成员及其董事、高管、员工或其他任何个人（包括其关联方）都不能保证它们的准确性或完整性。除非法律或规则规定必须承担的责任外，中盛任何成员不对使用本报告的材料而引致的损失负任何责任。本报告对其中所包含的或讨论的信息或意见的准确性、完整性或公平性不作任何明示或暗示的声明或保证。阁下不应单纯依靠本报告而取代个人的独立判断。本报告仅反映证券分析师在撰写本报告时的设想、见解及分析方法。中盛成员可发布其它与本报告所载资料不一致及有不同结论的报告，亦有可能采取与本报告观点不同的投资策略。为免生疑问，本报告所载的观点并不代表中盛成员的立场。

本报告可能附载其它网站的地址或超级链接。对于本报告可能涉及到中盛本身网站以外的资料，中盛未有参阅有关网站，也不对它们的内容负责。提供这些地址或超级链接（包括连接到中盛网站的地址及超级链接）的目的，纯粹为了阁下的方便及参考，连结网站的内容不构成本报告的任何部份。阁下须承担浏览这些网站的风险。本报告所载的资料、意见及推测仅基于现状，不构成任何保证，可随时更改，毋须提前通知。本报告不构成投资、法律、会计或税务建议或保证任何投资或策略适用于阁下个别情况。本报告不能作为阁下私人投资的建议。过往的表现不能被视作将来表现的指示或保证，也不能代表或对将来表现做出任何明示或暗示的保障。本报告所载的资料、意见及预测只是反映证券分析师在本报告所载日期的判断，可随时更改。本报告中涉及证券或金融工具的价格、价值及收入可能出现上升或下跌。部分投资可能不会轻易变现，可能在出售或变现投资时存在难度。同样，阁下获得有关投资的价值或风险的可靠信息也存在困难。本报告中包含或涉及的投资及服务可能未必适合阁下。如上所述，阁下须在做出任何投资决策之前，包括买卖本报告涉及的任何证券，寻求阁下相关投资顾问的意见。

中盛及其附属及关联公司版权所有。保留一切权利。