



中性

## 建材行业周报

### 华中地区水泥供应紧张，重提租赁市场培育

本周建材板块表现不及大盘，市场情绪低迷。水泥价格继续提升，但区域分化较大，华中地区供应最为紧张。住建部重提培育租赁市场，对家装与装修建材的集中提出了更高的要求。

- **市场情绪低迷，建材行业表现不及大盘：**本周申万建材指数收盘 5,185.95 点，周跌幅 3.47%，市场情绪低迷，建材板块表现不及大盘。行业平均市盈率为 11 倍，相比上周下跌 0.39 倍。建材行业细分板块全数下跌，其中玻璃、玻纤等板块跌幅超过 5%。水泥、管材、耐火等板块表现相对较好。概念板块同样下跌为主，其中西部水泥板块表现相对较好，周跌幅为 3.69%。
- **水泥价格提升，量价数据有所分化，华中地区供应较为紧张；玻璃基本面继续向好：**本周水泥量价数据分化较为明显。价格方面以华东与华中领涨为主，熟料价格华中平均上涨 13.75 元，华东上涨 6.56 元；粉末同样是华东与华中领涨。其他区域东北水泥粉末有小幅上涨，西南熟料价格小幅下跌。磨机开工率华北与华东下滑较为明显，熟料库容比华中与华南下滑较为明显。参考所有数据，华中地区当前供应较为紧张。玻璃鲜花价格继续向好，产品平均价格达到 83.74 元/重箱，连续上涨超过 4 个月，重点省份库存与产能与上周基本持平。
- **重提租赁市场培育，利好装修与家装建材集中度提升：**住建部近期再次提出加快培育住房租赁市场，解决市民住房问题。我们认为住房租赁市场对室内装修行业提出了更高的需求，对家装行业集中度提升有进一步的推进作用，对应将利好行业上游深耕 2B 端渠道的装修建材、装饰施工企业。
- **建议关注早周期与 2B 渠道相关品种：**施工旺季即将到来，地产融资政策进一步收紧，基建刺激政策有望推出。在当前环境下，前端品类需求有望提升，四季度水泥价格有望保持坚挺甚至有进一步提升。后端品类受益于当前地产集中度持续提升，2B 端渠道放量潜力更大。建议关注早周期品种以及 2B 渠道相关品种。

#### 重点推荐

- 建议关注北新建材、伟星新材、海螺水泥。

#### 评级面临的主要风险

- 地产开工下行、基建需求不及预期、玻璃库存回升。

#### 相关研究报告

《建材行业周报》20190918

《建材行业 2019 年半年报综述》20190912

《建材行业周报》20190912

中银国际证券股份有限公司  
具备证券投资咨询业务资格

建筑材料

田世欣

(8621)20328519

shixin.tian@bocichina.com

证券投资咨询业务证书编号：S1300512080002

\*余斯杰为本报告重要贡献者



## 目录

板块行情.....	4
建材指数.....	4
细分板块与概念指数.....	4
个股表现.....	5
公司事件.....	6
产能与供给.....	7
水泥产能变动.....	7
玻璃产能变动.....	7
玻纤产能变动.....	7
行业数据与新闻.....	8
住建部：大力发展装配式建筑.....	8
重点推荐.....	9
风险提示.....	10



## 图表目录

图表 1. 建材行业近期走势.....	4
图表 2. 主要板块本周涨跌幅与估值.....	4
图表 3. 相关概念指数涨跌幅与估值.....	4
图表 4. 本周建筑建材板块涨跌幅排名.....	5
图表 5. 本周停复牌情况.....	5
图表 6. 资金出入情况.....	5
图表 7. 未来一个月限售解禁一览表.....	6
图表 8. 股东增减持一览表.....	6
图表 9. 个股质押一览表.....	6
图表 10. 行业定增预案.....	6
图表 11. 全国水泥错峰停窑情况一览.....	7
图表 12. 近期水泥价格与库存.....	8
图表 13. 近期玻璃价格与库存.....	8
图表 14. 水泥与玻璃原料价差.....	8
图表 15. 房屋建筑开工竣工情况.....	8
附录图表 16. 报告中提及上市公司估值表.....	11

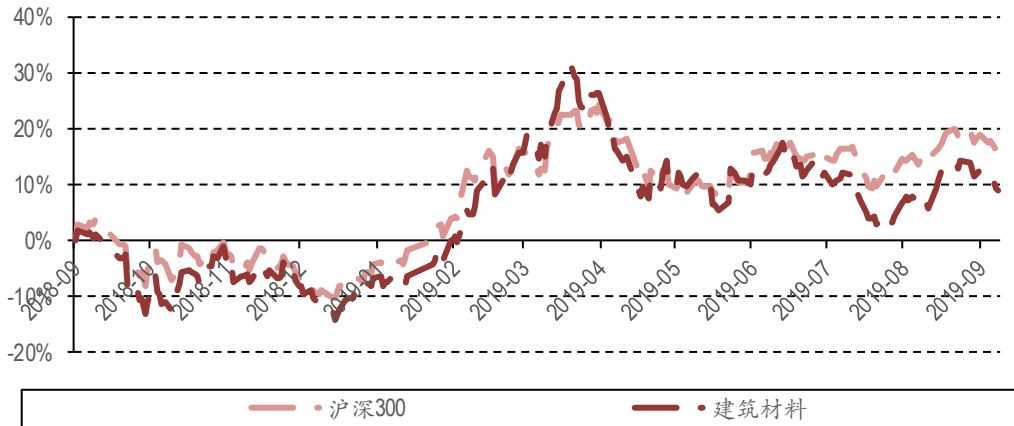


## 板块行情

### 建材指数

市场情绪低迷，建材行业表现不及大盘：本周申万建材指数收盘 5,185.95 点，周跌幅 3.47%，市场情绪低迷，建材板块表现不及大盘。行业平均市盈率为 11 倍，相比上周下跌 0.39 倍。

图表 1. 建材行业近期走势

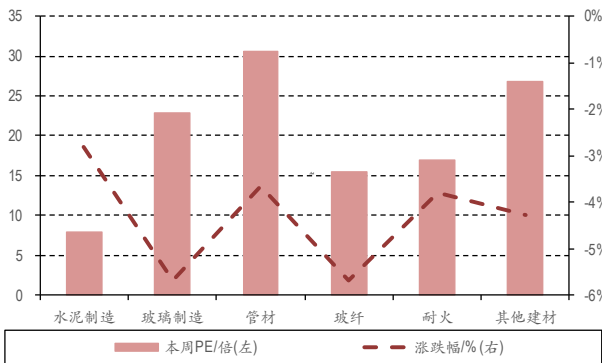


资料来源：万得，中银国际证券

### 细分板块与概念指数

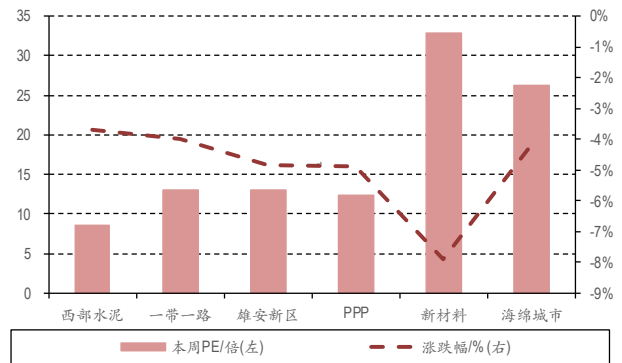
细分板块全数下跌，玻璃、玻纤跌幅较大，水泥相关板块表现较好：本周建材行业细分板块全数下跌，其中玻璃、玻纤等板块跌幅超过 5%。水泥、管材、耐火等板块表现相对较好。概念板块同样下跌为主，其中西部水泥板块表现相对较好，周跌幅为 3.69%。

图表 2. 主要板块本周涨跌幅与估值



资料来源：万得，中银国际证券

图表 3. 相关概念指数涨跌幅与估值



资料来源：万得，中银国际证券



## 个股表现

下跌个股较多，中国联塑表现较好：本周建材板块 93 个股，上涨 9 个股，下跌个股 81 个。友邦吊顶涨幅为 0，\*ST 新亿和\*ST 百特继续停牌。永和指控 9 月 25-26 日停牌，万邦德 9 月 27 日停牌。建材板块领涨个股除中国联塑周涨幅达到 7.86%，其他个股涨幅均不超过 4%。万邦德、九鼎新材、金刚玻璃、开尔新材、韩建河山等个股跌幅较大，均超过 7.5%。

图表 4.本周建筑建材板块涨跌幅排名

上涨排名	公司简称	涨幅(%)	下跌排名	公司简称	涨幅(%)
1	中国联塑	7.86	1	万邦德	(16.10)
2	罗普斯金	3.32	2	九鼎新材	(14.98)
3	万里石	2.85	3	金刚玻璃	(13.15)
4	龙泉股份	1.08	4	开尔新材	(7.96)
5	永和智控	0.52	5	韩建河山	(7.60)

资料来源：万得，中银国际证券

图表 5.本周停复牌情况

代码	简称	停复牌状态	停牌原因
002323.SZ	*ST 百特	持续停牌	重大事项
600145.SH	*ST 新亿	持续停牌	重整事项
002795.SZ	永和智控	9 月 25-26 日停牌	重大事项
002082.SZ	万邦德	9 月 27 日停牌	重大事项

资料来源：万得，中银国际证券

上峰水泥、帝欧家居等流入较多；坤彩科技、方大集团等流出较多：上峰水泥、帝欧家居、西藏天路、威华股份、华立股份等个股有较大比例主力资金流入；金晶科技、尖峰集团、南玻 A、方大集团、坤彩科技有较大比例主力资金流出。本周个股资金流向与个股涨跌、板块分布未有明显关联。

图表 6.资金出入情况

资金流入个股					
证券代码	证券简称	主力流入额/万	成交额/万	主力流入率/%	主力流入额占比/%
000672.SZ	上峰水泥	6,029.43	107,506.16	5.61	0.55
002798.SZ	帝欧家居	1,818.98	34,104.86	5.33	0.44
600326.SH	西藏天路	1,391.34	32,474.37	4.28	0.23
002240.SZ	威华股份	570.71	16,570.82	3.44	0.15
603038.SH	华立股份	204.84	6,288.86	3.26	0.27
资金流出个股					
证券代码	证券简称	主力流入额/万	成交额/万	主力流入率/%	主力流入额占比/%
600586.SH	金晶科技	(1,428.49)	9,832.92	(14.53)	(0.35)
600668.SH	尖峰集团	(10,519.71)	65,776.16	(15.99)	(2.14)
000012.SZ	南玻 A	(3,666.22)	22,651.00	(16.19)	(0.48)
000055.SZ	方大集团	(1,941.14)	10,812.06	(17.95)	(0.61)
603826.SH	坤彩科技	(3,181.15)	17,120.41	(18.58)	(1.19)

资料来源：万得，中银国际证券



## 公司事件

**科顺股份 IPO 解禁，海南瑞泽与东方雨虹激励解禁：**未来一个月科顺股份 IPO 解禁，占当前流通股本 5.10%；海南瑞泽与东方雨虹有激励解禁，占当前流通股本比例分别为 0.38%与 2.06%。

图表 7.未来一个月限售解禁一览表

股票代码	股票简称	解禁日	解禁数量/万	流通股/万	占流通股/%	解禁类型
002596.SZ	海南瑞泽	2019-10-10	344.30	89,849.07	0.38	激励解禁
300737.SZ	科顺股份	2019-09-30	1,410.00	27,656.68	5.10	IPO 解禁
002271.SZ	东方雨虹	2019-09-30	2,053.96	99,512.12	2.06	激励解禁

资料来源：万得，中银国际证券

图表 8.股东增减持一览表

股票代码	股票简称	变动次数	涉及股东	总变动方向	净买入/万	参考市值/万	占流通股/%
002671.SZ	龙泉股份	2	1	减持	(143.75)	(659.38)	(0.42)
002785.SZ	万里石	3	1	减持	(88.26)	(1,053.86)	(0.57)
603038.SH	华立股份	1	1	减持	(101.40)	(1,513.51)	(1.93)

资料来源：万得，中银国际证券

**龙泉股份、万里石、华立股份，纳川股份质押 9,792 万股：**本周建材板块共有 3 个股股东减持，其中华立股份减持 101.40 万股，占流通股本 1.93%，龙泉股份与万里石股东减持比例均不超过流通股本 1%。本周纳川股份质押 9,792 万股，占总股本 9.49%，质押比例较高；万里石与开尔新材也有质押，累计质押股份占总股本超过 40%。本周建材板块无新增定增预案或进展。

图表 9.个股质押一览表

股票代码	股票简称	质押次数	本周累计质押	质押率变动	股份质押比例
002785.SZ	万里石	1	472.00	2.36%	43.68
300234.SZ	开尔新材	1	102.60	0.35%	41.82
002742.SZ	三圣股份	1	2,122.38	4.91%	59.10
300198.SZ	纳川股份	3	9,792.00	9.49%	23.68

资料来源：万得，中银国际证券

图表 10.行业定增预案

股票代码	股票简称	最新公告日	方案进度	增发价格	增发数量/万	募集资金/亿	定价方式	认购方式	定增目的
002240.SZ	威华股份	2019-06-18	股东大会通过		10,706.87	6.60	竞价	现金	配套融资
002671.SZ	龙泉股份	2019-08-08	股东大会通过		9,448.84	5.00	定价	现金	补充流动资金
300117.SZ	嘉寓股份	2014-10-09	股东大会通过	2.25	37,689.54	8.60	定价	现金	补充流动资金
002082.SZ	万邦德	2019-05-16	股东大会通过	7.18	38,022.28	27.30	定价	资产	融资收购其他资产
002240.SZ	威华股份	2019-06-18	股东大会通过	7.57	12,186.26	9.22	定价	资产	融资收购其他资产
600586.SH	金晶科技	2019-08-23	董事会预案		28,575.40	6.00	竞价	现金	项目融资
002742.SZ	三圣股份	2018-02-23	董事会预案		8,640.00	9.62	竞价	现金	项目融资
002694.SZ	顾地科技	2017-06-24	董事会预案		11,943.93	30.00	竞价	现金	项目融资
002225.SZ	濮耐股份	2019-08-30	董事会预案	4.23			定价	资产	融资收购其他资产
002225.SZ	濮耐股份	2019-08-30	董事会预案		20,680.93		竞价	现金	配套融资

资料来源：万得，中银国际证券



## 产能与供给

图表 11. 全国水泥错峰停窑情况一览

区域	地区	限产时间	控制产能
东北	辽宁	2019年6月15-7月15日	错峰停窑30天，大鹰旗下企业未执行
	吉林	2018年11月-2019年3月	错峰停窑
	黑龙江	2018年10月20日-2019年4月20日	错峰停窑
华北	河北	2019年8月1-10日	全省错峰停窑10天。
	唐山	2019年7月16-31日	实际三分之二熟料线保持运转
	山西	2019年6月5日-7月14日	夏季错峰20天，太原城市6月5日开始，晋城等15日开始
	内蒙古	2018年11月15日-2019年4月15日	呼伦贝尔、兴安盟、通辽、赤峰停产至4月15日，其他停产至3月15日
华东	山东	2019年8月17-9月5日	秋季错峰停窑20天，9月5日起点火烘窑
	芜湖	2018年11-12月	企业限产40%
	安徽	2018年12月	部分生产线复产
	江苏	2019年6-8月	累计停窑检修15天。南京9月份起限产50%。
	常州	2018年8-12月	熟料限产50%
	浙江	2019年7-8月	停窑检修10天
	江西	2019年6-8月	停窑检修10天
	福建	2019年7-8月	停窑检修10天
华中	河南	2019年9月	焦作、新乡8月27-9月15日停窑；郑州9月1-20日停窑
	湖北	2019年6-8月	全年停窑85-90天，6-8月份累计15天
	湖南	2019年6-8月	全年停窑90-95天。2-3季度累计15-20天
华南	广西	2019年6-8月	停窑10-20天
	广东	2019年6-8月	停窑20天
西南	四川	2019年全年	全年停窑100-110天，6-8月份累计停窑30天。低排放企业有一定豁免
	重庆	2019年7-9月	错峰停窑35天，月均停窑12天
	贵州	2019年8-11月	黔中、黔北、黔南、黔东南、铜仁8-10月停窑10天/月，其他9-11月停窑10天/月
西北	甘肃	2019年5-7月	夏季错峰停窑30天，白银已经执行完毕
	陕西	2019年6-9月	夏季错峰停窑30天，各企业自行提报计划

资料来源：卓创资讯、中银国际证券

### 水泥产能变动

为保障国庆期间空气质量，晋冀鲁豫与苏皖大部分地区因重污染天气预警影响，9月22日-10月4日，水泥企业窑磨陆续停产。

### 玻璃产能变动

截至9月26日，全国浮法玻璃生产线共计299条，在产243条，日容量共计160585吨，环比上周持平。本周无生产线变化。

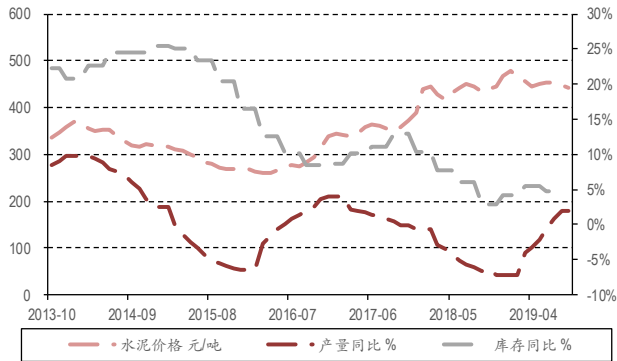
### 玻纤产能变动

本周暂无玻纤产能变动。

资料来源：卓创资讯

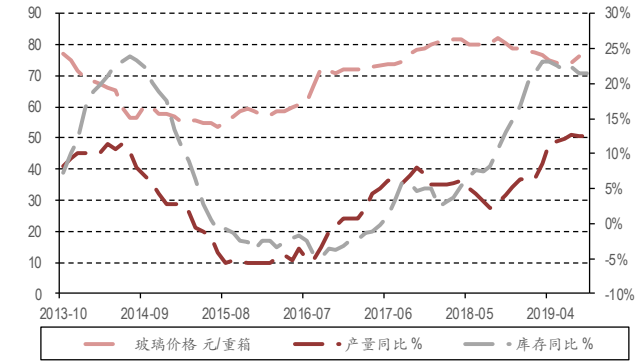
## 行业数据与新闻

图表 12. 近期水泥价格与库存



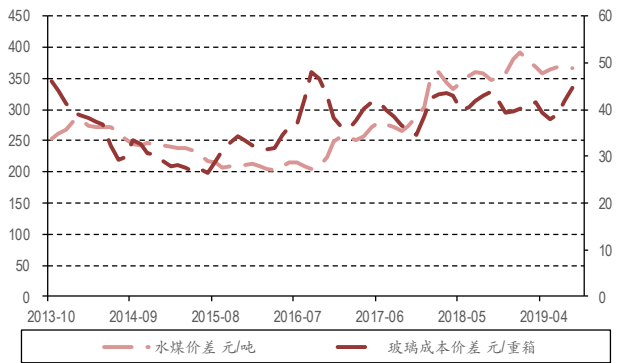
资料来源: 万得, 中银国际证券

图表 13. 近期玻璃价格与库存



资料来源: 万得, 中银国际证券

图表 14. 水泥与玻璃原料价差



资料来源: 万得, 中银国际证券

图表 15. 房屋建筑开工竣工情况



资料来源: 万得, 中银国际证券

**水泥价格提升, 量价数据有所分化, 华中地区供应较为紧张; 玻璃基本面继续向好:** 本周水泥量价数据分化较为明显。价格方面以华东与华中领涨为主, 熟料价格华中平均上涨 13.75 元, 华东上涨 6.56 元; 粉末同样是华东与华中领涨。其他区域东北水泥粉末有小幅上涨, 西南熟料价格小幅下跌。磨机开工率华北与华东下滑较为明显, 熟料库容比华中与华南下滑较为明显。参考所有数据, 华中地区当前供应较为紧张。玻璃鲜花价格继续向好, 产品平均价格达到 83.74 元/重箱, 连续上涨超过 4 个月, 重点省份库存与产能与上周基本持平。

### 住建部: 大力发展装配式建筑

国办转发住建部关于完善质量保障体系提升建筑工程品质指导意见的通知, 提出大力发展装配式建筑, 加大重大装备和数字化、智能化工程建设装备研发力度, 全面提升工程装备技术水平。

**点评:** 装配式建筑以预制混凝土结构和钢结构为主, 均可有效缩短工期, 减少粉尘污染, 缩减人工成本。其中其中钢结构和理想的轻质高强建筑材料, 预制混凝土构件抗震性能等方面目前还有一定正义。未来钢结构有望成为装配式建筑主要结构体系。随着装配式建筑占新建建筑比例提升, 装配式建筑有望进一步化解钢铁过剩产能等问题, 并促进建筑行业施工管理等业务升级。

来源: 住建部





## 重点推荐

### 1. 伟星新材

**推荐理由:** 公司渠道优势明显,“工程+零售”双轮驱动战略为公司提供新的业绩增长点。产品结构上,公司持续加大 PE, PVC 等产品线以及渠道的建设,产品结构持续优化。区域结构上,西部、华南等非优势区域持续发力,区域收入趋于均衡,公司通过产品、区域、渠道等方面的开拓不断寻找新的业务增长点。

**业绩预测:** 预计 2019-2021 年,公司营收分别为 52.48、59.38、65.66 亿元;归母净利润分别为 11.10、12.50、13.83 亿元;EPS 为 0.847、0.954、1.055 元。

### 2. 北新建材

**推荐理由:** 公司主营石膏板,产能全球第一,国内市占率超过一半。石膏板需求随着行业结构的改善、装配式建筑的发展以及二次装修等将产生广阔的增量空间。面对上游资源紧缺以及价格波动,公司议价能力凸显。品牌价值高,营销网络发达,电商、地产、装饰公司多渠道发力,财务状况稳健。

**业绩预测:** 预计 2019-2021 年,公司营收分别为 130.23、140.48、150.12 亿元;归母净利润分别为 9.17、27.87、30.00 亿元;EPS 为 0.543、1.649、1.776。

### 3. 海螺水泥

**推荐理由:** 公司作为全国水泥龙头,产能布局合理,基本全国均有布局,有效规避局部地区景气度下滑导致业绩波动,有一定抗周期性。预计下半年地产投资增速有所下滑,而基建在宽松政策预期与专项债扩容下有望回暖,水泥需求平稳,公司业绩依然有释放空间。

**业绩预测:** 预计 2019-2021 年,公司营收分别为 1,481.09、1,592.04、1,673.44 亿元;归母净利分别为 315.02、321.73、334.38 亿元;EPS 为 5.945、6.071、6.310。



## 风险提示

1. **房屋竣工未有改善**：房企资金趋紧，尽管存在合同约定，不排除部分项目“力不从心”，未能竣工，相关产业需求难有改善。
2. **地产需求进一步下探**：居民现金余额进一步下滑，终端需求并不充足，即使地产政策放开，部分地区需求依然不振；而地产政策放开目前也仅仅是市场预期。
3. **环保限产放松**：环保限产是导致当前水泥行业供不应求局面的根本原因，放松环保限产将导致当前水泥价格支撑因素荡然无存，水泥板块基本面将发生根本性变化。
4. **旧改推进不及预期**：棚改退坡基本上成为定局。但目前旧改仍处于试点阶段，投融资机制以及后续运营是旧改的痛点，具体计划尚未出台，2020年起是否能够达到每年8,000亿元的投资额尚存在不确定性。
5. **玻璃基本面数据回落**：玻璃短周期基本面数据如库存和价格波动较大，中周期层面尚缺乏核心驱动因素，板块市场关注度也相对较低。玻璃板块上市公司业绩修复以及玻璃指数修复均存在一定不确定性。

附录图表 16. 报告中提及上市公司估值表

公司代码	公司简称	评级	股价 (元)	市值 (亿元)	每股收益(元/股)		市盈率(x)		最新每股净 资产 (元/股)
					2018A	2019E	2018A	2019E	
600585.SH	海螺水泥	买入	41.44	2,206.16	5.63	5.95	7.4	7.0	22.46
600801.SH	华新水泥	买入	19.06	362.83	2.47	3.20	7.7	6.0	8.65
000789.SZ	万年青	买入	9.37	74.71	1.85	2.42	5.1	3.9	5.16
002233.SZ	塔牌集团	买入	9.57	114.10	1.45	1.20	6.6	8.0	7.71
002372.SZ	伟星新材	买入	16.00	251.70	0.62	0.71	25.7	22.5	2.13
600176.SH	中国巨石	买入	8.13	284.74	0.68	0.68	12.0	12.0	4.14
603737.SH	三棵树	买入	63.21	117.81	1.19	2.54	53.0	24.9	7.46
002398.SZ	建研集团	买入	5.53	38.30	0.36	0.55	15.4	10.1	3.81
603826.SH	坤彩科技	买入	14.13	66.13	0.39	0.44	36.7	32.1	2.86
601636.SH	旗滨集团	买入	3.58	96.23	0.45	0.51	8.0	7.0	2.73
000786.SZ	北新建材	买入	17.91	302.59	1.46	0.54	12.3	33.2	7.59
002271.SZ	东方雨虹	增持	20.86	311.25	1.01	1.43	20.6	14.6	5.36
002043.SZ	兔宝宝	增持	5.24	40.60	0.43	0.49	12.3	10.7	2.00
000012.SZ	南玻 A	增持	4.26	107.53	0.15	0.32	29.2	13.3	3.01
002918.SZ	蒙娜丽莎	增持	14.26	57.35	0.90	1.09	15.8	13.1	6.55
002718.SZ	友邦吊顶	增持	17.36	22.82	0.79	0.83	21.9	20.9	9.09
002088.SZ	鲁阳节能	未有评级	11.56	41.84	0.85	1.11	13.6	10.5	5.53

资料来源: 万得, 中银国际证券

注: 股价截止日 2019 年 9 月 27 日, 未有评级公司盈利预测来自万得一致预期

## 披露声明

本报告准确表述了证券分析师的个人观点。该证券分析师声明，本人未在公司内、外部机构兼任有损本人独立性与客观性的其他职务，没有担任本报告评论的上市公司的董事、监事或高级管理人员；也不拥有与该上市公司有关的任何财务权益；本报告评论的上市公司或其它第三方都没有或没有承诺向本人提供与本报告有关的任何补偿或其它利益。

中银国际证券股份有限公司同时声明，将通过公司网站披露本公司授权公众媒体及其他机构刊载或者转发证券研究报告有关情况。如有投资者于未经授权的公众媒体看到或从其他机构获得本研究报告的，请慎重使用所获得的研究报告，以防止被误导，中银国际证券股份有限公司不对其报告理解和使用承担任何责任。

## 评级体系说明

以报告发布日后公司股价/行业指数涨跌幅相对同期相关市场指数的涨跌幅的表现为基准：

### 公司投资评级：

- 买入：预计该公司在未来 6 个月内超越基准指数 20% 以上；
- 增持：预计该公司在未来 6 个月内超越基准指数 10%-20%；
- 中性：预计该公司股价在未来 6 个月内相对基准指数变动幅度在 -10%-10% 之间；
- 减持：预计该公司股价在未来 6 个月内相对基准指数跌幅在 10% 以上；
- 未有评级：因无法获取必要的资料或者其他原因，未能给出明确的投资评级。

### 行业投资评级：

- 强于大市：预计该行业指数在未来 6 个月内表现强于基准指数；
- 中性：预计该行业指数在未来 6 个月内表现基本与基准指数持平；
- 弱于大市：预计该行业指数在未来 6 个月内表现弱于基准指数。
- 未有评级：因无法获取必要的资料或者其他原因，未能给出明确的投资评级。

沪深市场基准指数为沪深 300 指数；新三板市场基准指数为三板成指或三板做市指数；香港市场基准指数为恒生指数或恒生中国企业指数；美股市场基准指数为纳斯达克综合指数或标普 500 指数。

## 风险提示及免责声明

本报告由中银国际证券股份有限公司证券分析师撰写并向特定客户发布。

本报告发布的特定客户包括：1) 基金、保险、QFII、QDII 等能够充分理解证券研究报告，具备专业信息处理能力的中银国际证券股份有限公司的机构客户；2) 中银国际证券股份有限公司的证券投资顾问服务团队，其可参考使用本报告。中银国际证券股份有限公司的证券投资顾问服务团队可能以本报告为基础，整合形成证券投资顾问服务建议或产品，提供给接受其证券投资顾问服务的客户。

中银国际证券股份有限公司不以任何方式或渠道向除上述特定客户外的公司个人客户提供本报告。中银国际证券股份有限公司的个人客户从任何外部渠道获得本报告的，亦不应直接依据所获得的研究报告作出投资决策；需充分咨询证券投资顾问意见，独立作出投资决策。中银国际证券股份有限公司不承担由此产生的任何责任及损失等。

本报告内含保密信息，仅供收件人使用。阁下作为收件人，不得出于任何目的直接或间接复制、派发或转发此报告全部或部分内容予任何其他人士，或将此报告全部或部分内容发表。如发现本研究报告被私自刊载或转发的，中银国际证券股份有限公司将及时采取维权措施，追究有关媒体或者机构的责任。所有本报告内使用的商标、服务标记及标记均为中银国际证券股份有限公司或其附属及关联公司（统称“中银国际集团”）的商标、服务标记、注册商标或注册服务标记。

本报告及其所载的任何信息、材料或内容只提供给阁下作参考之用，并未考虑到任何特别的投资目的、财务状况或特殊需要，不能成为或被视为出售或购买或认购证券或其它金融票据的要约或邀请，亦不构成任何合约或承诺的基础。中银国际证券股份有限公司不能确保本报告中提及的投资产品适合任何特定投资者。本报告的内容不构成对任何人的投资建议，阁下不会因为收到本报告而成为中银国际集团的客户。阁下收到或阅读本报告须在承诺购买任何报告中所指之投资产品之前，就该投资产品的适合性，包括阁下的特殊投资目的、财务状况及其特别需要寻求阁下相关投资顾问的意见。

尽管本报告所载资料的来源及观点都是中银国际证券股份有限公司及其证券分析师从相信可靠的来源取得或达到，但撰写本报告的证券分析师或中银国际集团的任何成员及其董事、高管、员工或其他任何个人（包括其关联方）都不能保证它们的准确性或完整性。除非法律或规则规定必须承担的责任外，中银国际集团任何成员不对使用本报告的材料而引致的损失负任何责任。本报告对其中所包含的或讨论的信息或意见的准确性、完整性或公平性不作任何明示或暗示的声明或保证。阁下不应单纯依靠本报告而取代个人的独立判断。本报告仅反映证券分析师在撰写本报告时的设想、见解及分析方法。中银国际集团成员可发布其它与本报告所载资料不一致及有不同结论的报告，亦有可能采取与本报告观点不同的投资策略。为免生疑问，本报告所载的观点并不代表中银国际集团成员的立场。

本报告可能附载其它网站的地址或超级链接。对于本报告可能涉及到中银国际集团本身网站以外的资料，中银国际集团未有参阅有关网站，也不对它们的内容负责。提供这些地址或超级链接（包括连接到中银国际集团网站的地址及超级链接）的目的，纯粹为了阁下的方便及参考，连结网站的内容不构成本报告的任何部份。阁下须承担浏览这些网站的风险。

本报告所载的资料、意见及推测仅基于现状，不构成任何保证，可随时更改，毋须提前通知。本报告不构成投资、法律、会计或税务建议或保证任何投资或策略适用于阁下个别情况。本报告不能作为阁下私人投资的建议。

过往的表现不能被视作将来表现的指示或保证，也不能代表或对将来表现做出任何明示或暗示的保障。本报告所载的资料、意见及预测只是反映证券分析师在本报告所载日期的判断，可随时更改。本报告中涉及证券或金融工具的价格、价值及收入可能出现上升或下跌。

部分投资可能不会轻易变现，可能在出售或变现投资时存在难度。同样，阁下获得有关投资的价值或风险的可靠信息也存在困难。本报告中包含或涉及的投资及服务可能未必适合阁下。如上所述，阁下须在做出任何投资决策之前，包括买卖本报告涉及的任何证券，寻求阁下相关投资顾问的意见。

中银国际证券股份有限公司及其附属及关联公司版权所有。保留一切权利。

## 中银国际证券股份有限公司

中国上海浦东  
银城中路 200 号  
中银大厦 39 楼  
邮编 200121  
电话: (8621) 6860 4866  
传真: (8621) 5888 3554

## 相关关联机构:

### 中银国际研究有限公司

香港花园道一号  
中银大厦二十楼  
电话: (852) 3988 6333  
致电香港免费电话:  
中国网通 10 省市客户请拨打: 10800 8521065  
中国电信 21 省市客户请拨打: 10800 1521065  
新加坡客户请拨打: 800 852 3392  
传真: (852) 2147 9513

### 中银国际证券有限公司

香港花园道一号  
中银大厦二十楼  
电话: (852) 3988 6333  
传真: (852) 2147 9513

### 中银国际控股有限公司北京代表处

中国北京市西城区  
西单北大街 110 号 8 层  
邮编: 100032  
电话: (8610) 8326 2000  
传真: (8610) 8326 2291

### 中银国际(英国)有限公司

2/F, 1 Lothbury  
London EC2R 7DB  
United Kingdom  
电话: (4420) 3651 8888  
传真: (4420) 3651 8877

### 中银国际(美国)有限公司

美国纽约市美国大道 1045 号  
7 Bryant Park 15 楼  
NY 10018  
电话: (1) 212 259 0888  
传真: (1) 212 259 0889

### 中银国际(新加坡)有限公司

注册编号 199303046Z  
新加坡百得利路四号  
中国银行大厦四楼(049908)  
电话: (65) 6692 6829 / 6534 5587  
传真: (65) 6534 3996 / 6532 3371