

传媒行业周报 2019 年第 41 期 (20190930-20191006)

国庆档电影票房预计同比翻倍增长

推荐 (维持)

投资要点

❖ 一周行业表现: 下跌 1.63%, 行业排名 24/28

传媒板块指数下跌 1.63%, 上证指数下跌 0.92%, 深圳成分指数下跌 1.08%, 创业板指数下跌 1.21%。本周传媒板块涨幅前五: 金科文化(7.49%)、*ST 游久(5.15%)、浙江广厦(5%)、东方时尚(4.78%)、鼎龙文化(4.58%); 板块涨幅后五: 天神娱乐(-9.88%)、中青宝(-9.99%)、上海电影(-10%)、三盛教育(-10.02%)、华谊嘉信(-10.12%)。

❖ 行业动态

电影: 电影《中国机长》上映 5 天, 票房突破 13 亿, 影片上座率连续三天蝉联国庆第一。10 月 2 日下午 7 时, 影片《我和我的祖国》总票房正式破 10 亿元。此外, 由吴京主演的《攀登者》预售票房同样持续大卖。截止 10 月 3 日 19 时, 2019 年累计电影票房突破 500 亿元大关, 用时 276 天, 创造年票房最快破 500 亿的纪录。

教育: 据香港特区政府新闻网消息, 香港特区政府委托雇员再培训局推出特别培训计划, 支援受近期经济情况影响的雇员, 增强其竞争力。约 50 间培训机构将提供 36 项为期 2 至 3 个月的综合培训课程, 分职业技能、通用技能和创新科技三大范畴。招收不限学历, 费用全免, 学员完成课程并符合毕业要求会获发证书, 出席率达 8 成的学员更会获发特别津贴, 每月上限 4000 港元, 计划预计惠及一万人。

广电: 总局党组高度重视“庆祝中华人民共和国成立 70 周年联欢活动”直播转播的安全播出保障工作, 指挥调度全行业忠实履行职责使命, 圆满完成了“庆祝中华人民共和国成立 70 周年联欢活动”广播电视安全播出保障工作。总局领导全程指挥调度直播转播安全保障工作。广电总局及各省(区、市)监测监管部门对直播转播情况进行了全面监测监听监看, 未发现和接报重大播出事故和突发事件。

互联网: 欧盟法院周四表示, 欧盟任一成员国可以命令 Facebook 或其他社交媒体公司筛选并删除与被裁定为非法的内容相同(或“等同”)的帖子。其还表示, 欧盟法律中没有任何限制成员国法官不得要求社交媒体公司在全球范围内删除某一内容的条款, 但前提必须是“在相关国际法的框架内”。

❖ 行业主要观点

在当前时间点, 我们继续推荐游戏板块。内容层面当属游戏最受 5G 概念利好, 云游戏项目的持续研发推进, 以及游戏全行业的逐季回暖, 以及 2020 年预期业绩所对应的当前估值魅力, 推动整个游戏板块的投资回暖。国庆档《攀登者》、《我和我的祖国》和《中国机长》国庆档票房预计翻倍增长。

另外, 我们着重建议关注楼宇广告市场的竞争演绎和需求边际变化。短期业内竞争风险和成本费用波动可控, 通过调整客户结构主要偏向传统消费客户, 有助稳定未来预期经营性现金流, 预计中短期内营收增长对净利润的拉动具备杠杆效应, 预计 Q4 起行业走出低谷期影, 关注龙头业绩回暖弹性。

❖ 投资建议

院线: 推荐上海电影、万达电影; 游戏: 继续推荐三七互娱、完美世界、吉比特; 影视: 推荐光线传媒、欢瑞世纪、芒果超媒; 营销: 短期重点关注众传媒。

❖ 风险提示

行业竞争加剧; 政策监管变化; 宏观经济风险。

华创证券研究所

证券分析师: 潘文韬

电话: 021-20572578

邮箱: panwentao@hcyjs.com

执业编号: S0360518070003

证券分析师: 肖丽荣

电话: 010-63214676

邮箱: xiaolirong@hcyjs.com

执业编号: S0360517080006

证券分析师: 李雨琪

电话: 021-20572555

邮箱: liyuqi@hcyjs.com

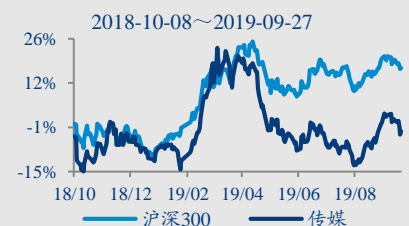
执业编号: S0360519010001

行业基本数据

		占比%
股票家数(只)	168	4.57
总市值(亿元)	16,017.56	2.62
流通市值(亿元)	11,566.73	2.59

相对指数表现

	%	1M	6M	12M
绝对表现		2.84	-12.0	3.4
相对表现		1.53	-15.33	-8.63



相关研究报告

《传媒行业周报 2019 年第 37 期: 继续看好游戏、影视, 重视楼宇广告边际改善》

2019-09-08

《传媒行业周报 2019 年第 38 期: 流量粉控评拉排片, 《诛仙》2 日票房过 2 亿》

2019-09-15

《传媒行业周报 2019 年第 39 期: 周杰伦新单曲《说好不哭》一周售出 938 万张, 付费超过 2800 万, 发售后带动腾讯音乐股价两日连涨》

2019-09-22

目 录

一、一周行业表现: 下跌 1.63%, 行业排名 24/28.....	4
二、上市公司公告.....	5
三、行业动态.....	6
四、数据追踪.....	8
(一) 游戏.....	8
(二) 电影&电视剧.....	10

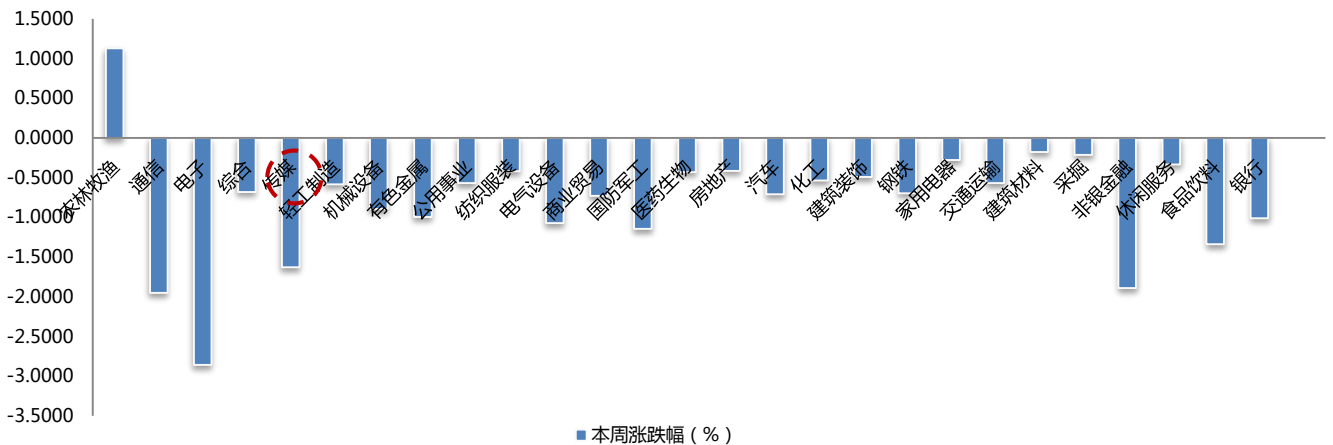
图表目录

图表 1	申万一级行业涨跌幅排序	4
图表 2	子板块一周涨跌幅排序	4
图表 3	行业涨幅前五	5
图表 4	行业涨幅后五	5
图表 5	一周重要公告	5
图表 6	9.27 中国 IOS (iphone) 游戏畅销排行榜 TOP10	8
图表 7	9.27 中国 IOS (iphone) 游戏畅销排行榜 TOP30 (仅列上市公司游戏)	8
图表 8	2019 年第 37 周 (9.16-9.22) 网页游戏开服排行榜 TOP30 (仅列上市公司游戏)	9
图表 9	2019 年第 34 周-第 37 周 (7.29-8.25) 电影周票房及环比增速	11
图表 10	2019 年第 37 周 (9.16-9.22) 影片票房 TOP10	10
图表 11	近期影片排片量 (场次)	10
图表 12	9.27 电视剧全网热度 TOP10	11
图表 13	9.27 网络剧全网热度 TOP10	11
图表 14	9.26 电视剧收视率 TOP10	12

一、一周行业表现：下跌 1.63%，行业排名 24/28

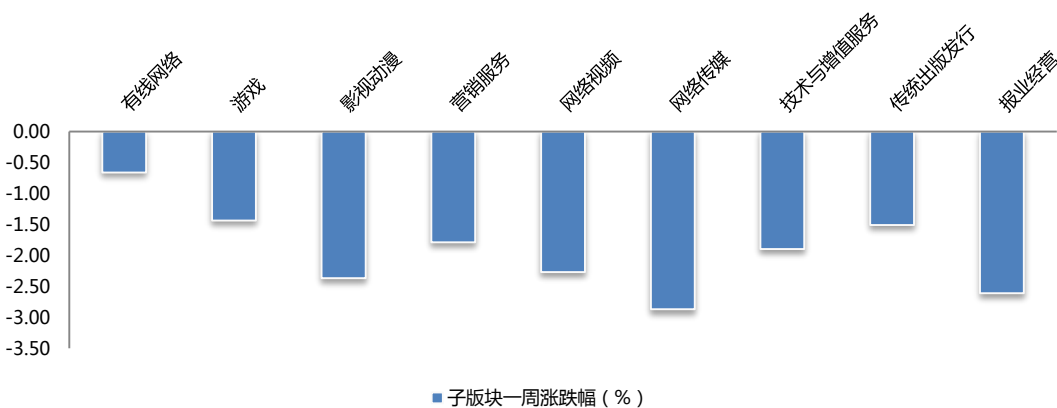
传媒板块指数下跌 1.63%，上证指数下跌 0.92%，深圳成分指数下跌 1.08%，创业板指数下跌 1.21%。本周传媒板块涨幅前五：金科文化(7.49%)、*ST 游久(5.15%)、浙江广厦(5%)、东方时尚(4.78%)、鼎龙文化(4.58%);板块涨幅后五：天神娱乐(-9.88%)、中青宝(-9.99%)、上海电影(-10%)、三盛教育(-10.02%)、华谊嘉信(-10.12%)。

图表 1 申万一级行业涨跌幅排序



资料来源: Wind, 华创证券

图表 2 子板块一周涨跌幅排序



资料来源: Wind, 华创证券

图表 3 行业涨幅前五

股票代码	股票简称	总市值 (亿元)	市盈率(TTM)	EPS(TTM)	本周收盘价	一周涨跌幅(%)
300459.SZ	金科文化	101.7	13.76	0.21	2.87	7.49
600652.SH	*ST 游久	16.99	-2	0.09	2.04	5.15
600052.SH	浙江广厦	45.77	3.87	1.36	5.25	5.00
603377.SH	东方时尚	129.0	61.27	0.36	21.94	4.78
002502.SZ	鼎龙文化	27.51	-2	0.28	3.20	4.58

资料来源: Wind, 华创证券

图表 4 行业涨幅后五

股票代码	股票简称	总市值 (亿元)	市盈率(TTM)	EPS(TTM)	本周收盘价	一周涨跌幅(%)
002354.SZ	天神娱乐	27.22	0	1.24	2.92	-9.88
300052.SZ	中青宝	32.04	90	0.25	12.17	-9.99
601595.SH	上海电影	70.93	29	0.69	18.99	-10.00
300280.SZ	三盛教育	44.73	42.4	0.28	11.95	-10.02
300071.SZ	华谊嘉信	15.67	-2	0.19	2.31	-10.12

资料来源: Wind, 华创证券

二、上市公司公告

图表 5 一周重要公告

股票代码	股票简称	公告时间	公告内容
002850	科达股份	09 月 28 日	深圳市科达利实业股份有限公司股份 12,612,021 股 (占本公司总股本比例 6.01%) 的股东深圳市宸钜投资有限公司计划在自本减持计划公告之日起 15 个交易日后的 6 个月内, 以集中竞价方式减持其持有的本公司股份不超过 2,200,000 股 (占其持有公司股份总数的 17.44%, 占公司总股本的 1.05%); 其中, 在任意连续 90 个自然日内, 减持股份的总数不超过公司股份总数的 1%。
300089	文化长城	09 月 28 日	公司 2018 年度财务报告被出具“无法表示意见”的审计报告, 若公司 2019 年度财务会计报告继续被出具“否定或者无法表示意见”的审计报告, 则公司将触及《深圳证券交易所创业板股票上市规则》第 13.1.1 条第(五)项“最近两个会计年度的财务会计报告均被注册会计师出具否定或者无法表示意见的审计报告, 深圳证券交易所可以决定暂停其股票上市”的规定, 深圳证券交易所可能暂停公司股票上市。
002354	天神娱乐	10 月 1 日	根据《公司债券发行与交易管理办法》、《深圳证券交易所公司债券上市规则 (2015 年修订)》、《公司债券临时报告信息披露格式指引》的相关规定, 大连天神娱乐股份有限公司 (以下简称“公司”) 就公司三分之一以上董事、三分之二以上监事发生变动的情况予以披露。截至本公告出具日, 公司现任董事、监事未持有公司债券。
300282	三盛教育	10 月 1 日	公司股票交易价格近期波动较大, 于 2019 年 9 月 27 日、9 月 30 日连续 2 个交易日收盘价格跌幅偏离值累计达 20%, 根据深圳证券交易所的有关规定, 属于股票交易异常波动的情况。公司特别提醒投资者, 注意二级市场交易风险。
300148	天舟文化	10 月 1 日	公司收到持股 5% 以上股东袁雄贵先生及一致行动人樟树市悦玩投资管理中心 (有限合伙) (以下简称“樟树悦玩”) 将其所持有的公司部分股票办理了解除质押及再质押的告知函。袁雄贵于 2016 年 9 月 28 日将持有的公司 11,510,000 股股票质押给国金证券股份有限公司。本次股票质押初始交易日为 2016 年 9 月 28 日, 质押到期日为本人办理解除质押登记手续之日。公司于 2017 年 6 月 20 日实施了权益分派方案, 以资本公积金向全体股东每 10 股转增 3 股, 方案实施后上述质押增至 14,963,000 股。2018 年 4 月 24 日, 樟树悦玩将持有的公司 3,000,000 股股票与国金证券进行股票质押式回购交易补充质押, 主要用于补充袁雄贵先生于 2016 年 9 月 28 日与国金证券办理的股份质押, 上述质押已于 2018 年 4 月 24 日在中国证券登记结算有限责任公司深圳分公司办理了股票质押登记。质押期间该股权予以冻结不能转让。上述袁雄贵先生的股份质押情况, 截止 2019 年 9 月 24 日, 期间袁雄贵先生办理了该笔股权解除质押、补充质押及延期购回手续, 累计变更为 28,182,897 股。该笔股权质押因贷款期限延期, 袁雄贵先生于近期办理了补充质押, 质押手续已于 2019 年 9 月 25 日在中国证券登记结算有限责任公司深圳分公司办理完毕, 质押期间该股权予以冻结不能转让。

股票代码	股票简称	公告时间	公告内容
			上述质押完成后, 该笔质押累计变更为 32,182,897 股。该笔质押因贷款期限延期, 袁雄贵先生于近期将上述股票质押办理了延期购回, 延期手续已于 2019 年 9 月 26 日在中国证券登记结算有限责任公司深圳分公司办理完毕, 购回交易日延期至 2020 年 3 月 26 日。
300459	金科文化	10 月 1 日	浙江金科文化产业股份有限公司股票连续三个交易日 (即 2019 年 9 月 26 日、9 月 27 日、9 月 30 日) 收盘价格涨幅偏离值累计超过 20%, 根据深圳证券交易所的相关规定, 属于股票交易异常波动的情况。
603103	横店影视	10 月 1 日	横店影视股份有限公司与横店资本管理有限公司于 2019 年 6 月 4 日签署了《东阳市横店影视文化产业投资基金合伙企业 (有限合伙) 合伙协议》共同投资设立东阳市横店影视文化产业投资基金合伙企业 (有限合伙)。横店资本为该基金普通合伙人和执行事务合伙人、基金管理人, 基金募集总规模为 10 亿元, 首期认缴 1.5 亿元。其中横店资本作为普通合伙人、执行事务合伙人和基金管理人拟出资 150 万元, 公司作为有限合伙人拟出资 14,850 万元

资料来源: Wind, 华创证券

三、行业动态

- 今年国庆档堪称史上“最强国庆档”，《我和我的祖国》、《攀登者》、《中国机长》轮番上线上线。其中电影《中国机长》上映 5 天，票房突破 13 亿，影片上座率连续三天蝉联国庆第一。10 月 2 日下午 7 时，影片《我和我的祖国》总票房正式破 10 亿元。此外，由吴京主演的《攀登者》预售票房同样持续大卖。截止 10 月 3 日 19 时，2019 年累计电影票房突破 500 亿元大关，用时 276 天，创造年票房最快破 500 亿的纪录。（猫眼）
- 欧盟法院周四表示，欧盟任一成员国可以命令 Facebook 或其他社交媒体公司筛选并删除与被裁定为非法的内容相同(或“等同”)的帖子。其还表示，欧盟法律中没有任何限制成员国法官不得要求社交媒体公司在全球范围内删除某一内容的条款，但前提必须是“在相关国际法的框架内”。（36 氪）
- 10 月 4 日晚间，腾讯控股发布公告称当日以每股最高价 326.80 港元，每股最低价 320.40 港元，回购了 12 万股股份，占现有已发行股本 0.00126%，花费约 3884 万港元。2018 年 9 月腾讯控股也曾连续多个交易日回购股份，当时其股价一度低至每股 300 港元以下，回购几个月后，受年报利好其股价又逼近每股 400 港元大关。（DONEWS）
- 10 月 1 日，据香港特区政府新闻网消息，香港特区政府委托雇员再培训局推出特别培训计划，支接受近期经济情况影响的雇员，增强其竞争力。约 50 间培训机构将提供 36 项为期 2 至 3 个月的综合培训课程，分职业技能、通用技能和创新科技三大范畴。招收不限学历，费用全免，学员完成课程并符合毕业要求会获发证书，出席率达 8 成的学员更会获发特别津贴，每月上限 4000 港元，计划预计惠及一万人。（芥末堆）
- 10 月 5 日，苹果公司确认已经收购了英国 3D 绘图公司 IKinema，具体价格及用途尚未透露，但有分析认为苹果此举是为了改进其 AR（增强现实）产品，强化 Animoji/Memoji 等。（DoNews）
- 9 月 20 日后，国内的三大运营商陆续正式开启 5G 套餐预约。截止到 10 月 3 日，经过两周时间蓄势，三大运营商 5G 套餐预约总量更是高达 805 万。中国移动 5G 套餐预约人数已经突破 496 万，占总预约量六成以上；中国电信、中国联通预约通道 9 月 29 日正式开启，中国电信预约用户为 156 万人，中国联通预约用户为 153 万人。（腾讯科技）
- 10 月 2 日，在被誉为“数据库领域的世界杯”TPC-C 基准测试中，蚂蚁金服自研的分布式关系数据库 OceanBase

打破甲骨文保持 9 年的成绩，创造了新的世界记录。(36 氪)

- 总局党组高度重视“庆祝中华人民共和国成立 70 周年联欢活动”直播转播的安全播出保障工作，指挥调度全行业忠实履行职责使命，圆满完成了“庆祝中华人民共和国成立 70 周年联欢活动”广播电视安全播出保障工作。总局领导全程指挥调度直播转播安全保障工作。广电总局及各省（区、市）监测监管部门对直播转播情况进行了全面监测监听监看，未发现和接报重大播出事故和突发事件。（国家广电总局）

四、数据追踪

（一）游戏

图表 6 10.4 中国 IOS (iphone) 游戏畅销排行榜 TOP10

排名	游戏	研发方	发行方
1	和平精英	腾讯	腾讯
2	王者荣耀	腾讯	腾讯
3	梦幻西游	网易	网易
4	精灵盛典	三七互娱	三七互娱
5	跑跑卡丁车	腾讯	腾讯
6	明日方舟	鹰角网络	鹰角网络
7	神武 3	多益网络	多益网络
8	火影忍者	南梦宫	腾讯
9	QQ 飞车	腾讯	腾讯
10	大话西游	网易	网易

资料来源: App Annie, 华创证券

图表 7 10.4 中国 IOS (iphone) 游戏畅销排行榜 TOP30 (仅列上市公司游戏)

畅销榜排名	游戏	研发方	发行方
1	和平精英	腾讯	腾讯
2	王者荣耀	腾讯	腾讯
3	梦幻西游	网易	网易
4	精灵盛典	三七互娱	三七互娱
5	跑跑卡丁车	腾讯	腾讯
6	明日方舟	鹰角网络	鹰角网络
7	神武 3	多益网络	多益网络
8	火影忍者	南梦宫	腾讯
9	QQ 飞车	腾讯	腾讯
10	大话西游	网易	网易
11	魂斗罗: 归来-虚空新篇	腾讯	腾讯
12	阴阳师	网易	网易
13	龙族幻想	腾讯	腾讯

畅销榜排名	游戏	研发方	发行方
14	率土之滨	网易	网易
15	倩女幽魂	网易	网易
16	乱世王者	腾讯	腾讯
17	完美世界	腾讯	腾讯
18	红警 OL	腾讯	腾讯
19	天龙八部手游	腾讯	腾讯
20	开心消消乐	腾讯	腾讯
21	欢乐斗地主	腾讯	腾讯
22	一刀传世-大哥传奇	三七互娱	三七互娱
23	穿越火线: 枪战王者	腾讯	腾讯
24	QQ 炫舞	腾讯	腾讯
25	斗罗大陆	三七互娱	三七互娱
26	部落冲突: 皇室战争	腾讯	腾讯
27	斗破苍穹	腾讯	腾讯
28	明日之后	网易	网易
29	圣斗士星矢	腾讯	腾讯
30	FIFA 足球世界	腾讯	腾讯

资料来源: App Annie, 华创证券

图表 8 2019 年第 38 周 (9.23-9.29) 网页游戏开服排行榜 TOP30 (仅列上市公司游戏)

排名	游戏	服务器	开发商	发行商
1	神戒	214	三七互娱	三七互娱
2	热血战歌之创世	204	北京文脉互动	360 游戏
3	暗黑大天使	168	三七互娱	三七互娱
4	灭神	165	杭州盛游	360 游戏
5	蓝月传奇	134	浙江盛和 (恺英网络)	XY.COM (恺英网络)
6	传奇霸业	133	三七互娱	三七互娱
7	龙权天下	105	三七互娱	三七互娱
8	传奇世界	92	浙江盛和 (恺英网络)	贪玩游戏 (恺英网络)
9	武动苍穹	80	上海众源	三七互娱
10	古剑奇谭 2	66	烛龙科技	烛龙科技
11	红月传说之头号	66	杭州圣游	360 游戏
12	九曲封神	59	成都阿拉蕾	三七互娱
13	圣妖传	59	冰峰科技	三七互娱
14	盛世遮天	47	冰峰科技	三七互娱
15	猛将天下	43	成都阿拉蕾	三七互娱
16	乱斗乾坤	41	上海光时游戏	上海光时游戏

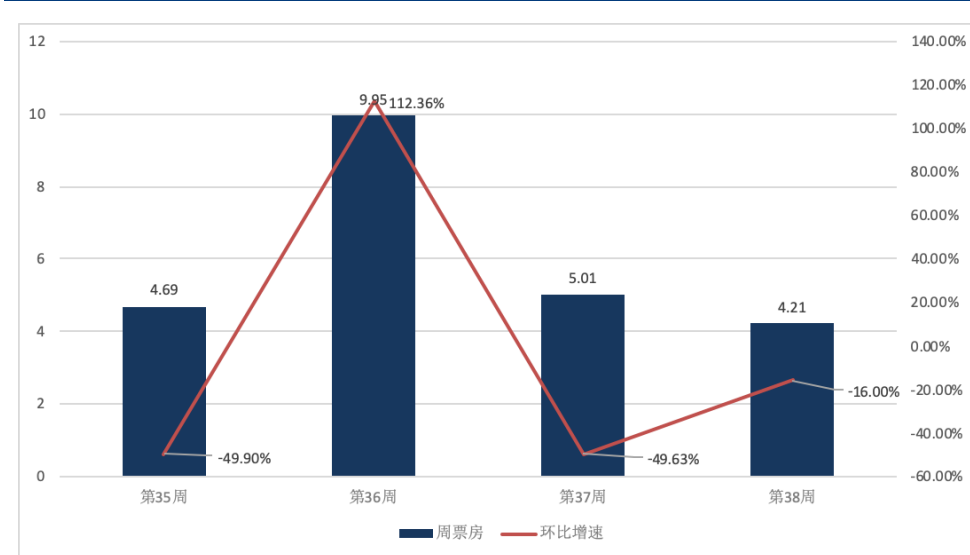
排名	游戏	服务器	开发商	发行商
17	传奇荣耀	36	上海灵娱	乐都网
18	笑傲仙侠	33	杭州智玩	三七互娱
19	弑之神	32	极光网络 (三七互娱)	三七互娱
20	唐门六道	31	深圳肃羽	搜狗游戏
21	天问	29	上海光时	哥们网
22	斗罗大陆之史莱克	29	风云互动	妙聚游戏
23	武林 3	29	北京青云互动	360 游戏
24	无上道	26	极致点击	极致点击
25	三国群英传	25	奥汀科技	奥汀科技
26	魔域永恒	23	雷亚网络	三七互娱
27	血盟荣耀	23	极光网络 (三七互娱)	三七互娱
28	攻沙	22	北京文脉互动	哥们网
29	血饮传说	22	河北文脉	趣游
30	真战三国	22	南京四维空间	三七互娱

资料来源: 9k9k, 华创证券

(二) 电影&电视剧

本周: 第 39 周 (9.30-10.6) 票房 35.08 亿元。

图表 9 2019 年第 35 周-第 38 周 (9.2-9.29) 电影周票房及环比增速



资料来源: 猫眼专业版, 华创证券 (数据更新截止 10 月 5 日)

图表 10 2019 年第 38 周 (9.23-9.29) 影片票房 TOP10

排名	影片	单周票房 (万元)	累计票房 (万元)	平均票价	场均人次	出品方	发行方
1	中国机长	5675	5675	38	70	博纳影业、阿里巴巴影业、华夏电影	博纳影视
2	决胜时刻	5552	10312	38	8	博纳影业、阿里巴巴影业	博纳影视、华夏电影
3	攀登者	4455	4455	37	46	上海电影集团有限公司	上海电影
4	小小的愿望	4369	26622	33	4	福建恒业影业、中国电影、万达影视	恒业影业
5	小 Q	4146	10985	33	3	星皓影业	安石英纳、星皓影业
6	诛仙 I	3482	40137	34	3	新丽传媒、华夏电影	新丽传媒、华夏电影
7	友情以上	2781	5153	31	4	泰国 GDH559 电影	中国电影
8	罗小黑战记	2334	30638	32	4	北京基因映画影业、寒木春华动画、卓然影业	卓然影业
9	哪吒之魔童降世	1818	495037	34	3	北京光线影业、霍尔果斯彩条屋影业、霍尔果斯可可豆动画电影、霍尔果斯十月文化传媒	北京光线影业、华夏电影
10	名侦探柯南：绀青之拳	1546	22956	30	3	日本株式会社 TMS 娱乐	华夏电影

资料来源：猫眼专业版，艺恩，华创证券（数据更新截止 10 月 5 日）

图表 11 近期影片排片量 (场次)

	9月26日	9月27日	9月28日	9月29日	9月30日	10月1日	10月2日	10月3日	10月4日	10月5日
全国	330412	334495	355208	337763	365867	377825	376340	374990	357875	354589
我和我的祖国	9	6	2270	24	116292	128528	139268	137342	134530	131725
	0.00%	0.00%	0.64%	0.01%	31.79%	34.02%	37.01%	36.63%	37.59%	37.15%
中国机长	9	21	21182	25	103540	107759	115232	121450	127055	129791
	0.00%	0.01%	5.96%	0.01%	28.30%	28.52%	30.62%	32.39%	35.50%	36.60%
攀登者	4	14	26027	57	117604	85130	69640	64070	62022	61220
	0.00%	0.00%	7.33%	0.02%	32.14%	22.53%	18.50%	17.09%	17.33%	17.27%
小 Q	54578	54269	44349	53215	174	118	97	87	94	107
	16.52%	16.22%	12.49%	15.76%	0.05%	0.03%	0.03%	0.02%	0.03%	0.03%
诛仙 I	50079	50146	42628	50241	423	264	278	262	290	341
	15.16%	14.99%	12.00%	14.87%	0.12%	0.07%	0.07%	0.07%	0.08%	0.10%
小小的愿望	43530	44675	40569	47141	275	273	271	264	267	306
	13.17%	13.36%	11.42%	13.96%	0.08%	0.07%	0.07%	0.07%	0.07%	0.09%
友情以上	30420	30851	25918	31133	89	102	105	109	126	146
	9.21%	9.22%	7.30%	9.22%	0.02%	0.03%	0.03%	0.03%	0.04%	0.04%

罗小黑战记	28234	28336	25521	30199	429	529	873	1119	1471	1635
	8.55%	8.47%	7.18%	8.94%	0.12%	0.14%	0.23%	0.30%	0.41%	0.46%
雪人奇缘	3	4	17850	24	34	31202	16145	14717	15183	15833
	0.00%	0.00%	5.03%	0.01%	0.01%	8.26%	4.29%	3.92%	4.24%	4.47%
名侦探柯南: 绀青之拳	28143	27738	22791	27910	170	181	287	391	482	589
	8.52%	8.29%	6.42%	8.26%	0.05%	0.05%	0.08%	0.10%	0.13%	0.17%

资料来源: 猫眼专业版, 艺恩, 华创证券 (数据更新截止 10 月 5 日)

图表 12 10.4 电视剧全网热度 TOP10

排名	剧名	当日最高热度	播放平台	出品方
1	在远方	9320.10	爱奇艺、腾讯视频、优酷视频	杭州佳平影业有限公司
2	空降利刃	8955.32	爱奇艺、腾讯视频	中国人民解放军空军政治工作部宣传文化中心、万达影视传媒等
3	外交风云	8661.18	爱奇艺、腾讯视频、优酷视频	浙江华策影视有限公司、北京天润大美影视文化有限公司
4	激荡	8640.38	爱奇艺、腾讯视频、优酷视频	万达影视、芒果超媒、芒果娱乐、东阳新媒诚品、上海新文化传媒
5	老酒馆	8317.04	腾讯视频	上海儒意制作、北京吉翔剧坊影视、北京完美蓬瑞、天津蓬翔文化
6	你是我的答案	8275.04	芒果 TV、优酷	湖南芒果娱乐有限公司、北京云端文化传媒股份有限公司
7	陆战之王	8191.03	优酷视频、腾讯视频	霍尔果斯挚友影业有限公司
8	遇见幸福	8125.20	爱奇艺、腾讯视频	新派系文化传媒、光线传媒、环夏传媒、华人文化
9	国家孩子	8074.07	芒果 TV、腾讯视频、乐视视频	中央电视台、上海电影集团、捷成世纪文化
10	小欢喜	8064.32	腾讯视频、爱奇艺	上海柠萌影视传媒有限公司

资料来源: 猫眼专业版, 华创证券 (数据更新截止 10 月 5 日)

图表 13 10.4 网络剧全网热度 TOP10

排名	剧名	当日最高热度	播放平台	出品方
1	我的莫格利男孩	9676.60	爱奇艺	上海辛迪加影视有限公司
2	飞虎之雷霆极战	9472.21	优酷	优酷、邵氏兄弟国际影业有限公司
3	十年十月三十日	9261.17	爱奇艺、腾讯视频	上海世像传媒出品、唐德影视、数字王国、仁仁影视
4	世界欠我一个初恋	9109.69	爱奇艺	爱奇艺、和力辰光国际文化传媒、上海和力影视传媒
5	不负时光	8928.80	爱奇艺、腾讯视频	爱奇艺、华录百纳、风火石、国文影业
6	飞行少年	8536.69	爱奇艺、腾讯视频	空军政治工作部宣传文化中心、爱奇艺
7	国民老公 2	8479.18	腾讯视频	企鹅影视、ICM 领誉、开泰时代、阅文影业

排名	剧名	当日最高热度	播放平台	出品方
8	我在未来等你	8470.18	爱奇艺	爱奇艺、北京光线传媒股份有限公司
9	世界欠我一个初恋	9433.80	爱奇艺	爱奇艺、和力辰光国际文化传媒、上海和力影视传媒
10	哪里有彩虹告诉我	8375.09	芒果 TV	聚世影业、星帝影视、味隐影视、聚米科技、黑奥影视

资料来源：猫眼专业版，华创证券（数据更新截止 10 月 5 日）

图表 14 10.4 电视剧收视率 TOP10

排名	剧名	频道	收视率 (%)	出品方
1	激情的岁月	中央电视台综合频道	1.158	中央广播电视总台
2	国家孩子	中央台八套	0.778	中央电视台、上海电影集团、捷成世纪文化、武汉传奇人、海南鲲鹏
3	在远方	浙江卫视	0.616	杭州佳平影业有限公司
4	正阳门下小女人	中央台八套	0.567	大前门文化艺术有限公司
5	激荡	湖南卫视	0.504	万达影视、芒果超媒、芒果娱乐、东阳新媒诚品、上海新文化传媒
6	特赦 1959	天津卫视	0.482	中央电视台、上象娱乐
7	外交风云	北京卫视	0.449	浙江华策影视股份有限公司、北京天润大美影视文化有限公司
8	空降利刃	江苏卫视	0.407	中国人民解放军空军政治工作部宣传文化中心、万达影视传媒等
9	在远方	上海东方卫视	0.392	杭州佳平影业有限公司
10	外交风云	广东卫视	0.158	浙江华策影视股份有限公司、北京天润大美影视文化有限公司

资料来源：卫视这些事儿，华创证券

传媒组团队介绍

组长、分析师：潘文韬

同济大学经济学硕士。曾任职于国金证券。2017 年加入华创证券研究所。

分析师：肖丽荣

北京大学管理学硕士，香港大学经济学硕士。曾任职于中信证券。2016 年加入华创证券研究所。

分析师：李雨琪

美国波士顿大学经济学硕士。2016 年加入华创证券研究所。

华创证券机构销售通讯录

地区	姓名	职务	办公电话	企业邮箱
北京机构销售部	张昱洁	北京机构销售总监	010-66500809	zhangyujie@hcyjs.com
	杜博雅	高级销售经理	010-66500827	duboya@hcyjs.com
	张菲菲	高级销售经理	010-66500817	zhangfeifei@hcyjs.com
	侯春钰	销售经理	010-63214670	houchunyu@hcyjs.com
	侯斌	销售经理	010-63214683	houbin@hcyjs.com
	过云龙	销售经理	010-63214683	guoyunlong@hcyjs.com
	刘懿	销售助理	010-66500867	liuyi@hcyjs.com
广深机构销售部	张娟	所长助理、广深机构销售总监	0755-82828570	zhangjuan@hcyjs.com
	王栋	高级销售经理	0755-88283039	wangdong@hcyjs.com
	汪丽燕	高级销售经理	0755-83715428	wangliyan@hcyjs.com
	罗颖茵	高级销售经理	0755-83479862	luoyingyin@hcyjs.com
	段佳音	销售经理	0755-82756805	duanjiayin@hcyjs.com
	朱研	销售经理	0755-83024576	zhuyan@hcyjs.com
	花洁	销售经理	0755-82871425	huajie@hcyjs.com
包青青	销售助理	0755-82756805	baqingqing@hcyjs.com	
上海机构销售部	石露	华东区域销售总监	021-20572588	shilu@hcyjs.com
	张佳妮	高级销售经理	021-20572585	zhangjian@hcyjs.com
	潘亚琪	高级销售经理	021-20572559	panyaqi@hcyjs.com
	沈颖	销售经理	021-20572581	shenyin@hcyjs.com
	汪子阳	销售经理	021-20572559	wangziyang@hcyjs.com
	柯任	销售经理	021-20572590	keren@hcyjs.com
	何逸云	销售经理	021-20572591	heyiyun@hcyjs.com
	蒋瑜	销售助理	021-20572509	jiangyu@hcyjs.com
施嘉玮	销售助理	021-20572548	shijiawei@hcyjs.com	

华创行业公司投资评级体系(基准指数沪深 300)

公司投资评级说明:

强推: 预期未来 6 个月内超越基准指数 20%以上;
推荐: 预期未来 6 个月内超越基准指数 10% - 20%;
中性: 预期未来 6 个月内相对基准指数变动幅度在-10% - 10%之间;
回避: 预期未来 6 个月内相对基准指数跌幅在 10% - 20%之间。

行业投资评级说明:

推荐: 预期未来 3-6 个月内该行业指数涨幅超过基准指数 5%以上;
中性: 预期未来 3-6 个月内该行业指数变动幅度相对基准指数-5% - 5%;
回避: 预期未来 3-6 个月内该行业指数跌幅超过基准指数 5%以上。

分析师声明

每位负责撰写本研究报告全部或部分内容的分析师在此作以下声明:

分析师在本报告中对所提及的证券或发行人发表的任何建议和观点均准确地反映了其个人对该证券或发行人的看法和判断;分析师对任何其他券商发布的所有可能存在雷同的研究报告不负有任何直接或者间接的可能责任。

免责声明

本报告仅供华创证券有限责任公司(以下简称“本公司”)的客户使用。本公司不会因接收人收到本报告而视其为客户。

本报告所载资料的来源被认为是可靠的,但本公司不保证其准确性或完整性。本报告所载的资料、意见及推测仅反映本公司于发布本报告当日的判断。在不同时期,本公司可发出与本报告所载资料、意见及推测不一致的报告。本公司在知晓范围内履行披露义务。

报告中的内容和意见仅供参考,并不构成本公司对具体证券买卖的出价或询价。本报告所载信息不构成对所涉及证券的个人投资建议,也未考虑到个别客户特殊的投资目标、财务状况或需求。客户应考虑本报告中的任何意见或建议是否符合其特定状况,自主作出投资决策并自行承担投资风险,任何形式的分享证券投资收益或者分担证券投资损失的书面或口头承诺均为无效。本报告中提及的投资价格和价值以及这些投资带来的预期收入可能会波动。

本报告版权仅为本公司所有,本公司对本报告保留一切权利。未经本公司事先书面许可,任何机构和个人不得以任何形式翻版、复制、发表或引用本报告的任何部分。如征得本公司许可进行引用、刊发的,需在允许的范围内使用,并注明出处为“华创证券研究”,且不得对本报告进行任何有悖原意的引用、删节和修改。

证券市场是一个风险无时不在的市场,请您务必对盈亏风险有清醒的认识,认真考虑是否进行证券交易。市场有风险,投资需谨慎。

华创证券研究所

北京总部	广深分部	上海分部
地址: 北京市西城区锦什坊街 26 号 恒奥中心 C 座 3A	地址: 深圳市福田区香梅路 1061 号 中投国际商务中心 A 座 19 楼	地址: 上海浦东银城中路 200 号 中银大厦 3402 室
邮编: 100033	邮编: 518034	邮编: 200120
传真: 010-66500801	传真: 0755-82027731	传真: 021-50581170
会议室: 010-66500900	会议室: 0755-82828562	会议室: 021-20572500