

汽车行业周报

本研究报告可在汤森路透, 彭博, 标准普尔 Capital IQ, 万得, 同花顺, 大智慧, 东方财富, FactSet, AlphaSense 等终端机或研报平台购得。

原材料成本	指标 (价格)	周变化 (%)
钢铁	139.60	-0.2
铜 (元/吨)	47,150	0.7
铝 (元/吨)	13,970	-0.4
塑料	1,004.18	-0.1
天然橡胶 (元/吨)	11,615	1.7
布伦特原油 (美元/桶)	60.92	3.5

8月主要指标	销量 (万辆)	月变化 (%)
汽车	195.8	8.3
二手车	119.9	-1.2

数据来源: China Knowledge 数据库, 我的钢铁网, 长江有色金属市场, 中国汽车工业协会

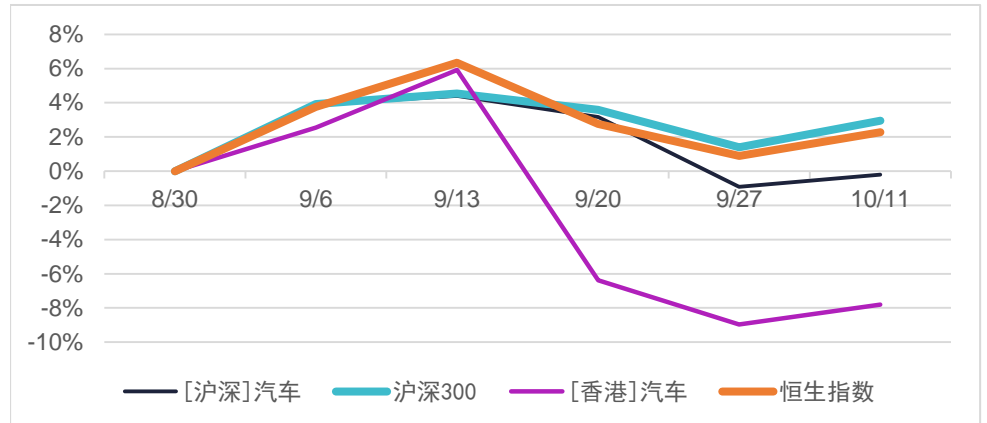
订阅联系:

中国区客服/发布经理: 华军
 邮箱: jack_hua@chinaknowledge.com
 电话: (86)2166075069

全球发布经理: Ted Worley
 邮箱: ted_worley@chinaknowledge.com

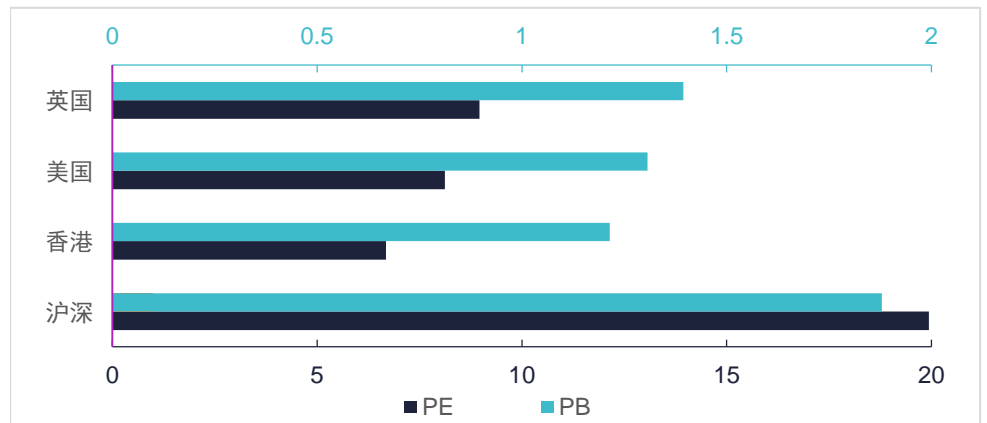
亚洲区客服经理: Catherine Yap
 邮箱: catherine_yap@chinaknowledge.com
 电话: (65)67431728

沪深 vs 香港汽车行业股价走势



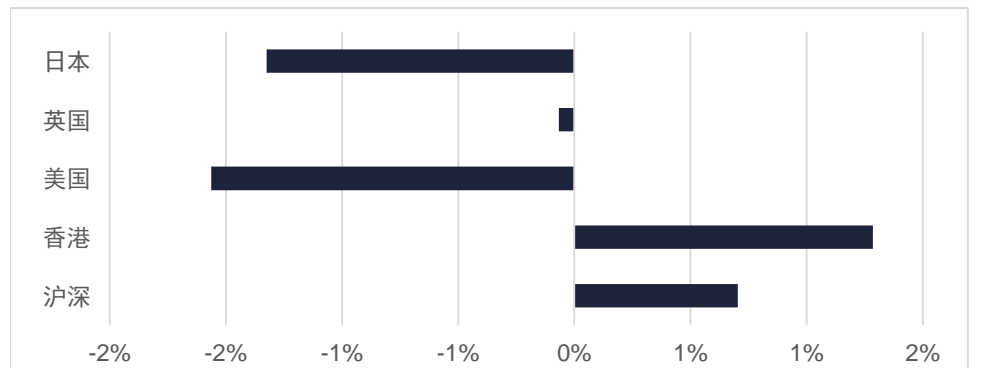
数据来源: China Knowledge 数据库, 上交所, 深交所

全球汽车行业 PE 和 PB 对比



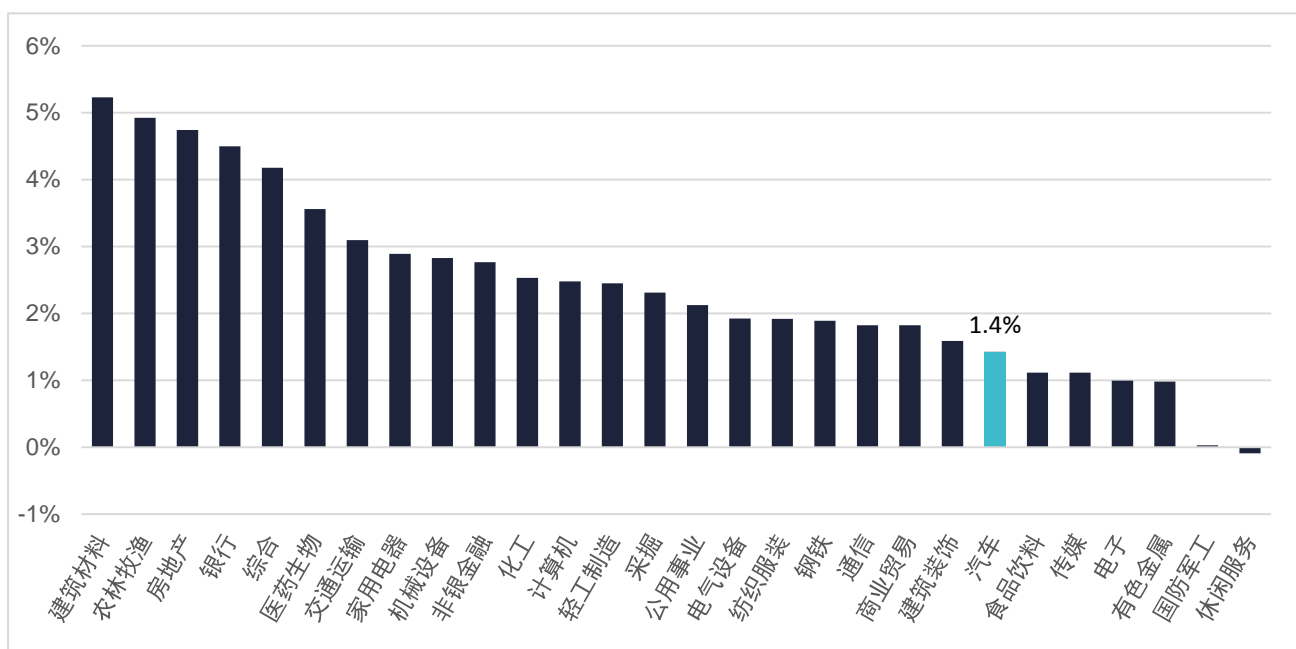
数据来源: China Knowledge 数据库, 上交所, 深交所, 港交所, 美交所, 英交所

全球汽车板块周涨跌幅



数据来源: China Knowledge 数据库, 上交所, 深交所, 港交所, 美交所, 英交所

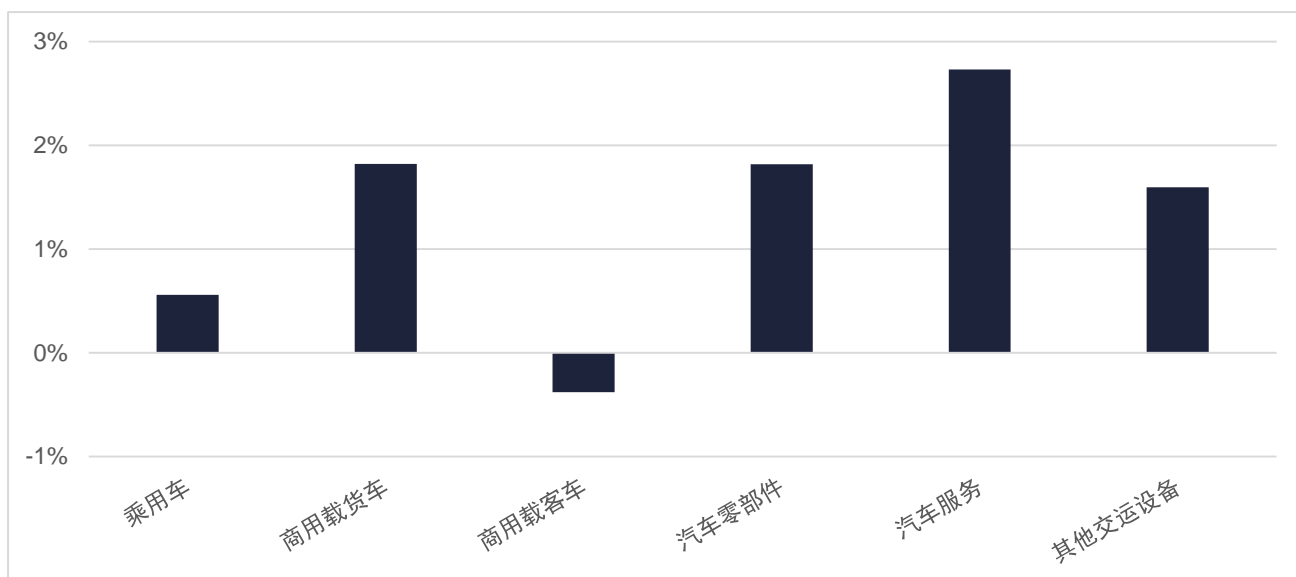
沪深全行业周涨跌幅



数据来源：China Knowledge 数据库，上交所，深交所

上周中美贸易谈判进展比较顺利，股市大幅回暖，反映了市场对谈判结果的乐观预期。28个行业受市场影响，大幅回升。汽车行业周涨跌幅由-4.0%升至1.4%，但排名由第20名降至第22名。受“国六”标准的影响，汽车经销商在“国六”标准执行后将不得再销售“国五”新车，部分消费者对“国五”新车出现观望情绪，导致“国五”汽车滞销，影响汽车市场。但随着“金九银十”消费旺季到来，9月汽车销量有所回升，近期汽车板块降幅持续收窄，短期底部特征明显，叠加限购取消等汽车消费刺激政策逐步落地，行业有望迎来周期性复苏。

细分行业周涨跌幅



数据来源：China Knowledge 数据库，上交所，深交所

注：具体细分行业成分股详见附录

上周，各细分汽车行业涨跌幅不太明显，均未超过3%，除商用载客车外，均小幅上涨。受新能源汽车补贴退坡影响，新能源客车业绩有所下降。由于“国五”清库存透支效应延续，8月汽车销量不及预期，汽车各细分行业涨幅较小。

行业宏观和政策新闻

通用罢工导致 15 万行业工人受影响

据外媒报道，研究和咨询公司安德森经济集团(AEG)10月8日发布的一份报告显示，通用汽车仍在继续的罢工活动估计已对15万行业工人造成影响。为寻求更高的工资、更好的工作保障、更大的利润份额和医疗福利保护，美国汽车工人联合会(UAW)的4.8万名成员于9月9日开始罢工。AEG的报告指出，大约7.5万名汽车零部件供应商的员工或是被暂时解雇，或是由于通用汽车的需求下滑而导致工资下降。该研究机构估计，罢工三周已导致通用汽车的利润损失6.6亿美元，所有员工的直接工资损失超过4.12亿美元。

9月中国汽车经销商库存预警指数为 58.6% 较8月稍降

日前，中国汽车流通协会发布的“中国汽车经销商库存预警指数调查”VIA(Vehicle Inventory Alert Index)显示，2019年9月，汽车经销商库存预警指数为58.6%，较8月下降0.8个百分点，较去年同期下降0.3个百分点，库存预警指数位于警戒线之上。

沃尔沃汽车9月在华销量同比上涨13%

10月3日，沃尔沃汽车公布了其9月份销量。上个月，沃尔沃汽车全球销量达64,536辆，较去年同期上涨6.5%。今年前9个月，沃尔沃汽车全球累计销量为507,704辆，同比增幅为7.4%。欧洲、美国和中国市场均实现稳定增长。其中，沃尔沃汽车今年前三个季度在中国的销量同比上涨13.8%，达109,512辆。9月份，沃尔沃汽车在华销量为14,920辆，较去年9月的13,205辆同比上涨13%。

公司公告

长安汽车再获巨额政府补贴 9月销量环比增速近4成

10月7日晚间，长安汽车（000625）发布公告称，9月29日，公司全资子公司合肥长安汽车有限公司（以下简称“合肥长安”）收到合肥高新技术产业开发区新车型研发补贴3亿元，以及固定资产投资补贴1.21亿元。10月9日，长安汽车发布9月产销数据，数据显示，9月长安汽车产量为163,053辆，同比下降15.3%，环比增长39.71%；1-9月累计产量为1,232,793辆，同比下降21%。9月销量共计159,848辆，同比下跌8%；1-9月累计销量为1,225,879辆，同比下跌23.6%。

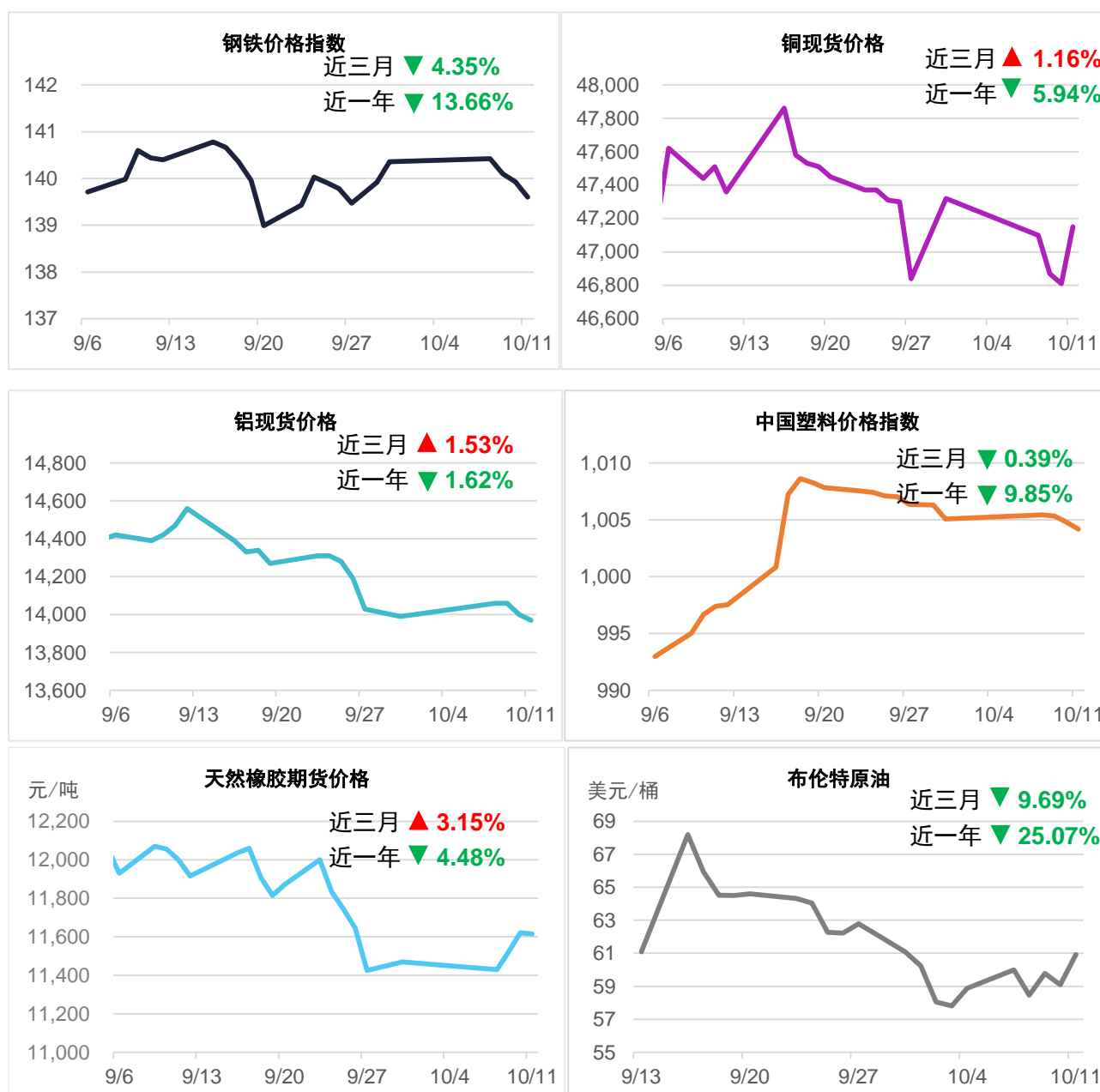
吉利汽车：拟与沃尔沃合并发动机业务

10月7日，吉利汽车（00175）对外公布称，与沃尔沃汽车正在探讨合并旗下发动机业务的可能性。吉利汽车方面强调，目前该项目还处在计划阶段，须双方达成合并意向并完成尽职调查之后落实。在吉利汽车完成对沃尔沃汽车的收购后，双方从共同开发CMA架构到组建合资公司领克汽车，一直在强化协同发展，此次发动机业务合并成功，或将减少该集团的研发费用。

亚太股份将成奇瑞新能源的零部件开发和生产供应商

亚太股份（002284）周二盘后公告称，公司近日收到奇瑞新能源的新产品定点通知，公司将作为奇瑞新能源的零部件开发和生产供应商，开发和生产S51EV项目的ESC产品，公司将按照奇瑞新能源的要求完成开发及量产工作。上述产品的定点意味着公司的线控制动系统技术得到了奇瑞新能源的认可。

汽车主要原材料价格指数走势



数据来源: China Knowledge 数据库, 我的钢铁网, 长江有色市场

钢铁价格指数上周小幅下跌 0.2%。9 月钢铁业采购意愿回落, 成交萎缩, 库存上升。

铜价持续震荡, 涨幅 0.7%。由于全世界经济增长降速, 使得工业需求持续低迷, 铜价格也维持弱势。市场方面, 下游消费疲弱, 贸易商成交清冷, 市场整体交投低迷。

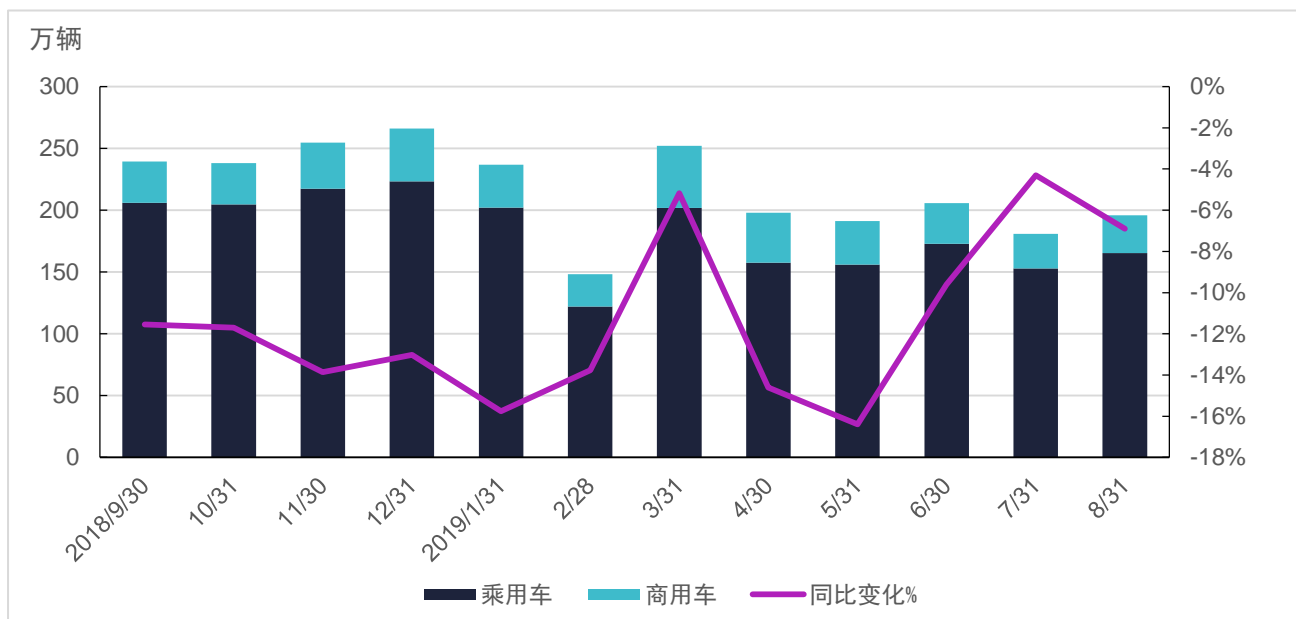
铝价持续小幅下跌 0.4%。中国 8 月工业、投资及消费均逊预期, 疲软的经济数据引发了市场需求忧虑; 国庆假期市场小幅累库, 市场因环保及国庆限产, 下游需求延后释放, 铝价下跌明显。

塑料价格较为稳定, 跌幅 0.1%。受沙特油田遇袭事件影响, 16 日油价暴涨随后回落, 塑料价格也随之小幅下降, 但仍处于高位。

天然橡胶价格较上周小幅回暖, 涨幅 1.7%。橡胶市场在原油价格回落的背景下, 市场失去短期利多支撑。近期, 国内外主产区仍处于割胶旺季, 台风天气影响产量, 原料价格有所回升。

由于沙特原油生产设施遭袭击后产能恢复进展乐观, 布伦特原油价格基本落回袭击之前, 但周五受伊朗游轮爆炸的消息影响, 油价大幅攀升, 周涨幅 3.5%。

汽车销量

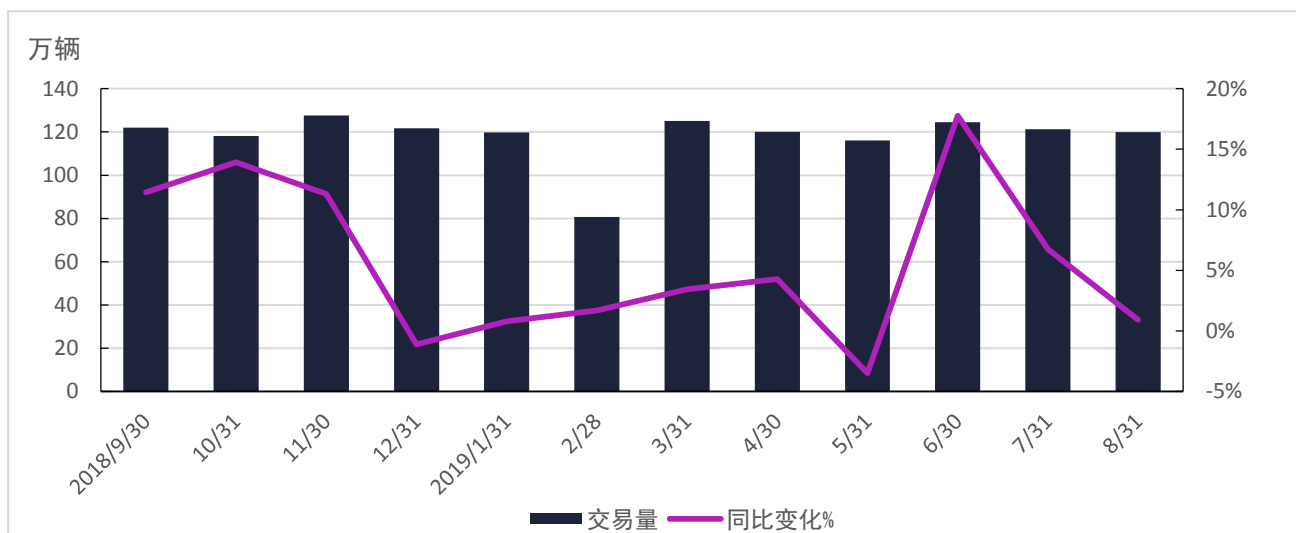


数据来源: China Knowledge 数据库、中国汽车工业协会

注: 商用车主要包括商用载客车、商用载货车

8月份销量较7月相比有所提升。8月销量环比增长8.2%，但因国五车型促销透支需求的影响犹存，环比增幅不强，同比降幅扩大。随着9月开学季到来，带来少量购车需求，乘用车市场出现一定回暖。此外，受国家治理“大吨小标”影响，轻型货车本月产销均呈现较大的降幅，影响了商用车整体的市场表现。8月汽车销量195.8万辆，同比下降6.9%；其中，乘用车销量165.3万辆，同比下降7.6%；商用车销量30.5万辆，同比下降2.7%。

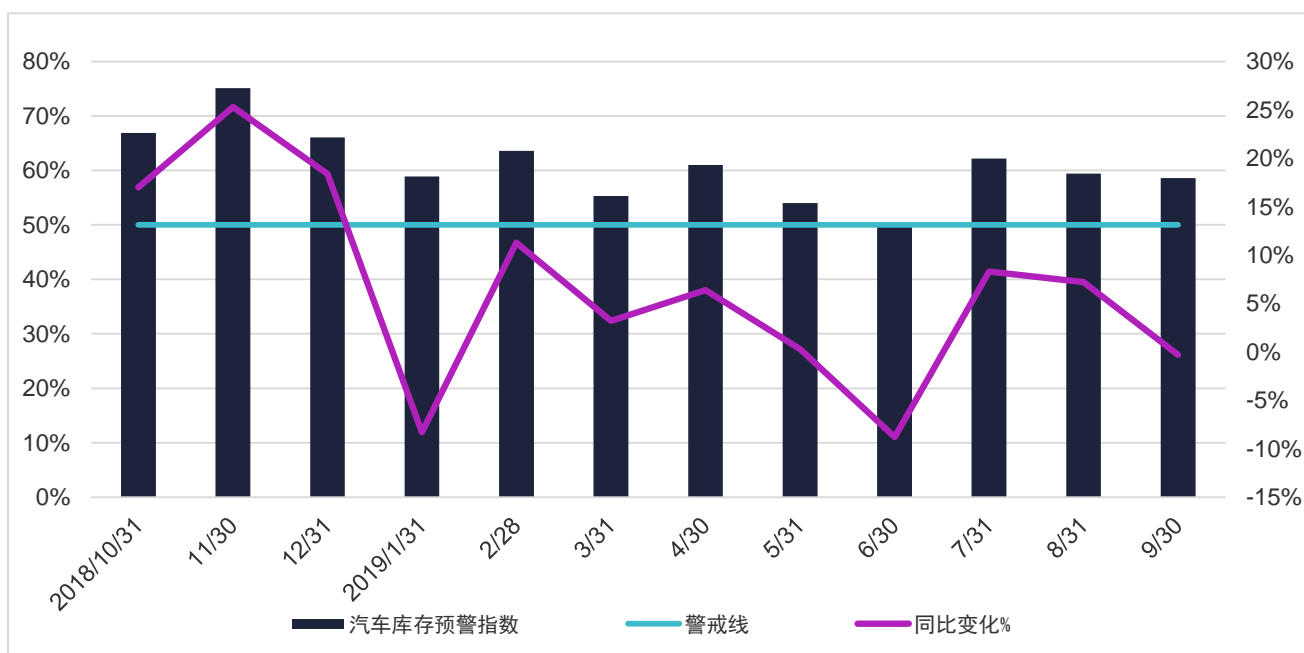
二手车交易量



数据来源: China Knowledge 数据库、中国汽车工业协会

8月，二手车交易市场共交易二手车119.9万辆，环比下降1.19%，与去年同期相比增长0.92%。由于新车正在进行“国五”、“国六”两种排放标准的切换，消费者在购买二手车时有着较多顾虑。希望购买“国六”车型的消费者大多会放弃选择二手车，而准备购买二手车的消费者会担心“国五”二手车流通难，贬值快，故观望情绪较浓。因此“国六”标准实施后对二手车行业的影响最大，造成二手车行业库存压力大，给行业带来巨大冲击。

汽车经销商库存预警指数

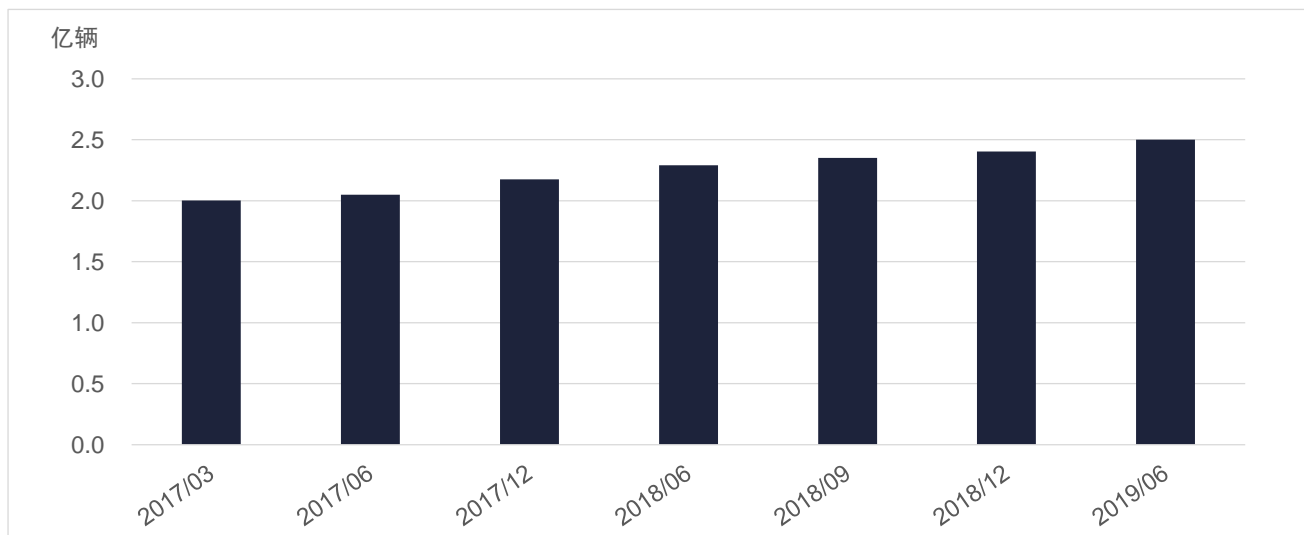


数据来源：China Knowledge 数据库，中国汽车流通协会

注：库存预警指数包含五个分指数：库存、市场需求、平均日销量、从业人员、经营状况。

根据中国汽车流通协会最新发布的“中国汽车经销商库存预警指数调查”，2019年9月汽车经销商库存预警指数为58.6%，环比下降0.8%，同比下降0.3%，库存预警指数仍位于警戒线之上。2019年第三季度，纵观7、8、9三个月，虽然库存预警指数均位于警戒线之上，但已呈现出降低趋势，经销商们对于“银十”还抱有较大希望。

中国汽车保有量

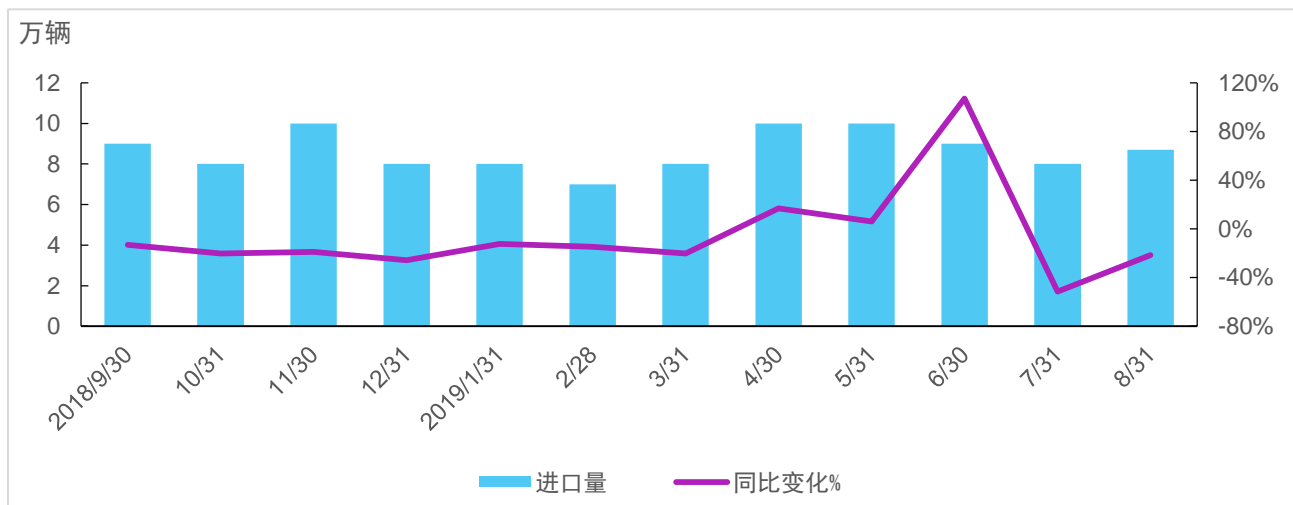


数据来源：China Knowledge 数据库，中国汽车流通协会

2018年中国汽车保有量为2.4亿辆，2019年上半年中国汽车保有量达2.5亿辆，比2018年增加972万辆，增长4.05%。2019年上半年中国汽车保有量持续攀升，但相对2018年，2019年上半年增速放缓。随着国内汽车保有量的逐年上涨，我国汽车后市场需求预计增多。

汽车产品进口

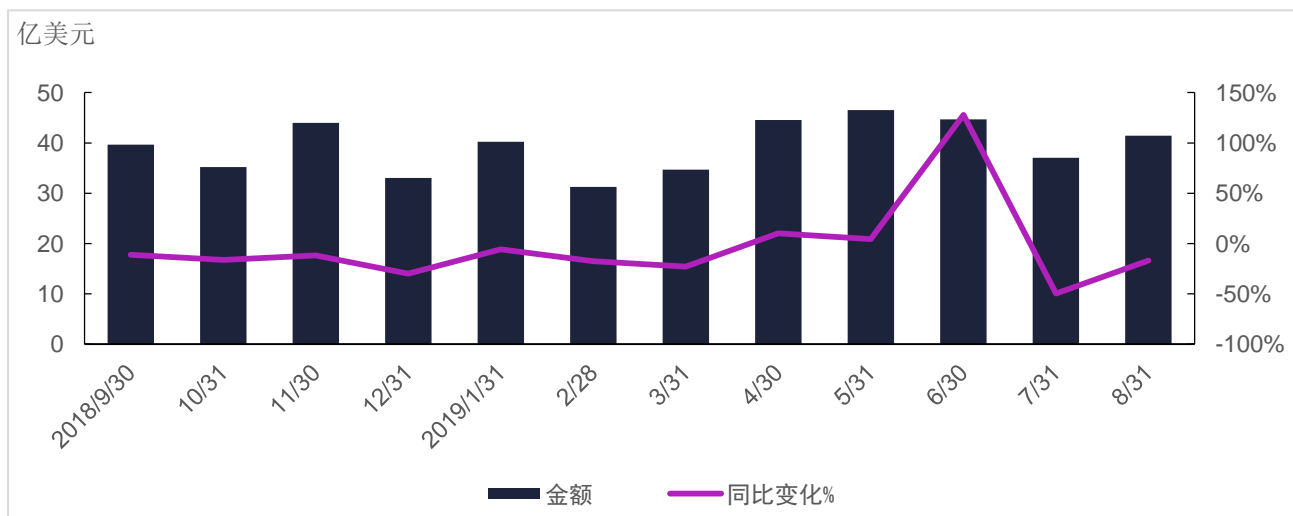
进口数量——汽车和汽车底盘



数据来源：China Knowledge 数据库，中国海关总署

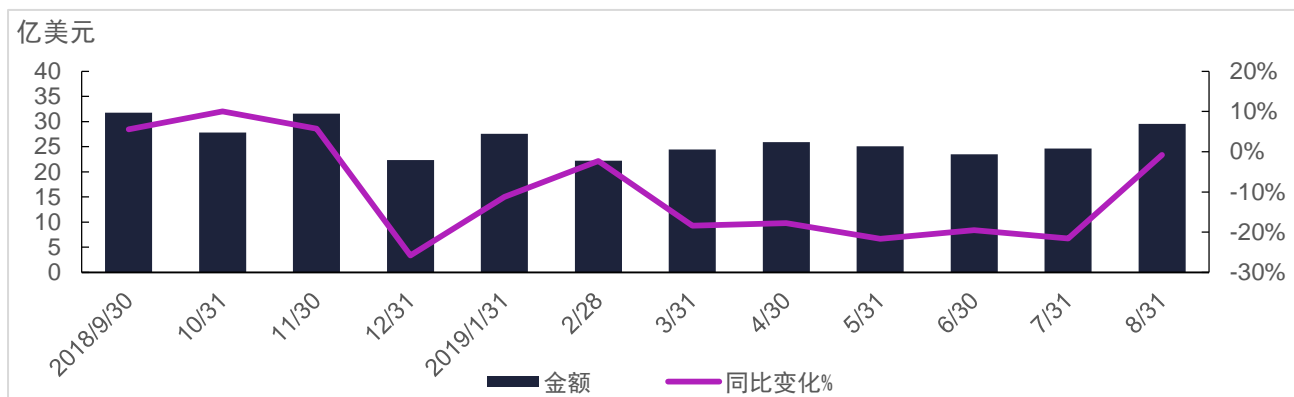
注：汽车底盘是支撑、安装汽车发动机及各部件、总成的关键部分。统计口径为汽车和汽车底盘的数量总和。

进口金额——汽车和汽车底盘



数据来源：China Knowledge 数据库，中国海关总署

进口金额——汽车零件



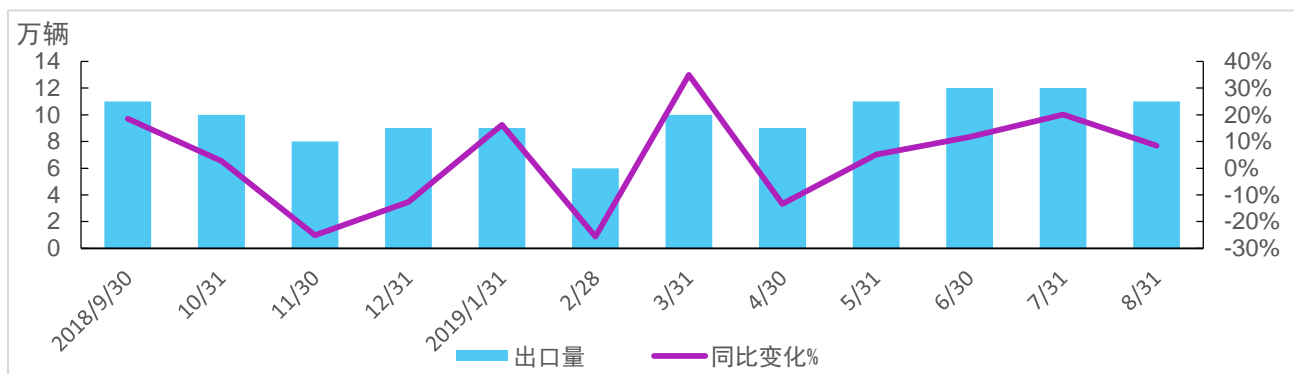
数据来源：China Knowledge 数据库，中国海关总署

注：汽车零件主要包括轮胎、车桥、方向盘、汽车玻璃、车灯等物品

受到国五汽车促销的影响，透支部分汽车消费力，8月的汽车进口量仍然不高。进口汽车 8.7 万辆，同比下降 21.6%，进口汽车金额为 41.4 亿美元，同比下降 16.8%。由于中美贸易战，进口量受到加征关税影响，进口汽车售价不断提高，销量随之降低，同时也打乱了现有进口车市场中的稳定局面。8月中国汽车零配件进口金额为 29.6 亿美元，环比增长 20%，同比下降 0.8%。随着“金九银十”购车旺季来临，各厂商为增加产量及库存，提前增购汽车零件。

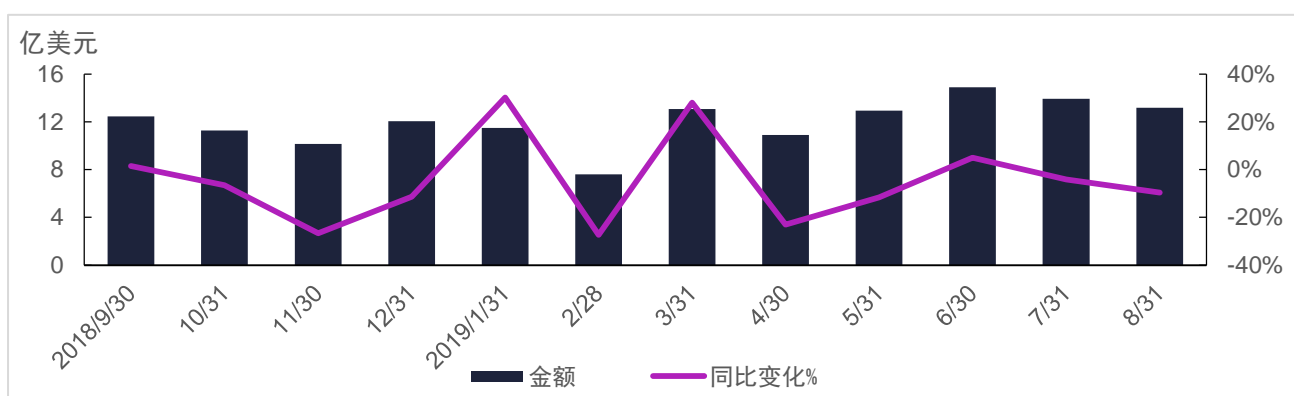
汽车产品出口

出口数量——汽车和汽车底盘



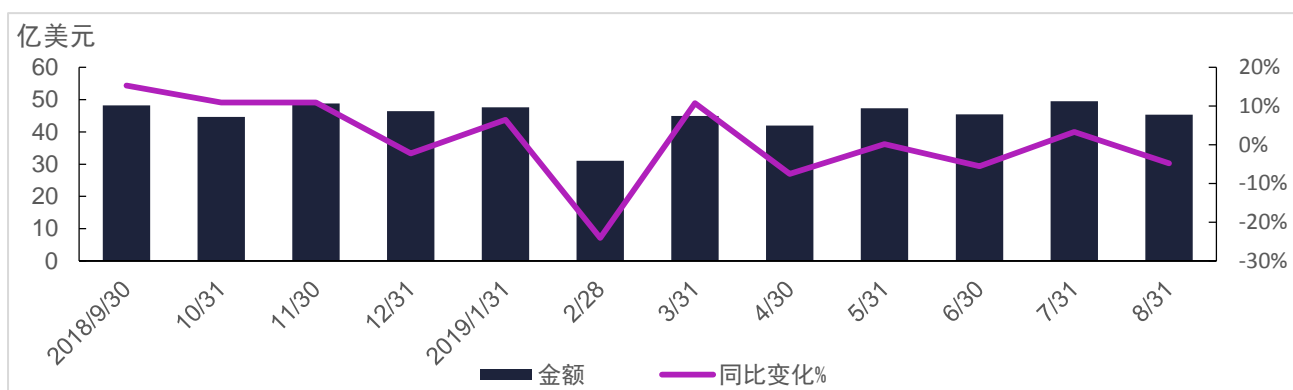
数据来源：China Knowledge 数据库，中国海关总署

出口金额——汽车和汽车底盘



数据来源：China Knowledge 数据库，中国海关总署

出口金额——汽车零件



数据来源：China Knowledge 数据库，中国海关总署

8月，汽车行业出口状况良好。8月汽车及汽车底盘出口12万辆，同比增长8.43%；1-8月汽车及汽车底盘累计出口80万辆，同比增长5.3%。8月汽车及汽车底盘出口金额13.2亿美元，同比下降10%，1-8月累计同比下降3.53%。汽车零部件8月出口金额45.4亿美元，同比下降5%。美国对中国出口的产品加征关税，其中涉及中国商品规模达到600亿美元，这对于汽车行业有所冲击。零部件产品在此次贸易战中受到一定的冲击。由于北美市场是中国零部件出口的最大市场，并很难找到替代市场，关税的增加对于零部件商而言有一定影响。

2019 二季度 QFII 持股汽车行业排名

排名	证券代码	证券简称	占流通股比例 (%)	持仓市值 (百万元人民币)	QFII 属地	持股机构
1	600066	宇通客车	1.1	307.4	新加坡	新加坡政府投资有限公司
2	601799	星宇股份	1.1	233.0	澳门	澳门金融管理局
3	600066	宇通客车	0.7	202.9	挪威	挪威中央银行
4	000887	中鼎股份	1.7	197.8	英国	首域投资管理(英国)有限公司
5	000887	中鼎股份	1.5	180.0	挪威	挪威中央银行
6	601633	长城汽车	0.3	162.7	香港	香港金融管理局
7	600686	金龙汽车	1.5	66.5	瑞士	瑞士联合银行集团
8	002625	光启技术	0.3	15.4	澳大利亚	领航投资澳洲有限公司
9	000753	漳州发展	0.4	10.3	澳大利亚	领航投资澳洲有限公司
10	600933	爱柯迪	0.4	9.0	澳大利亚	领航投资澳洲有限公司

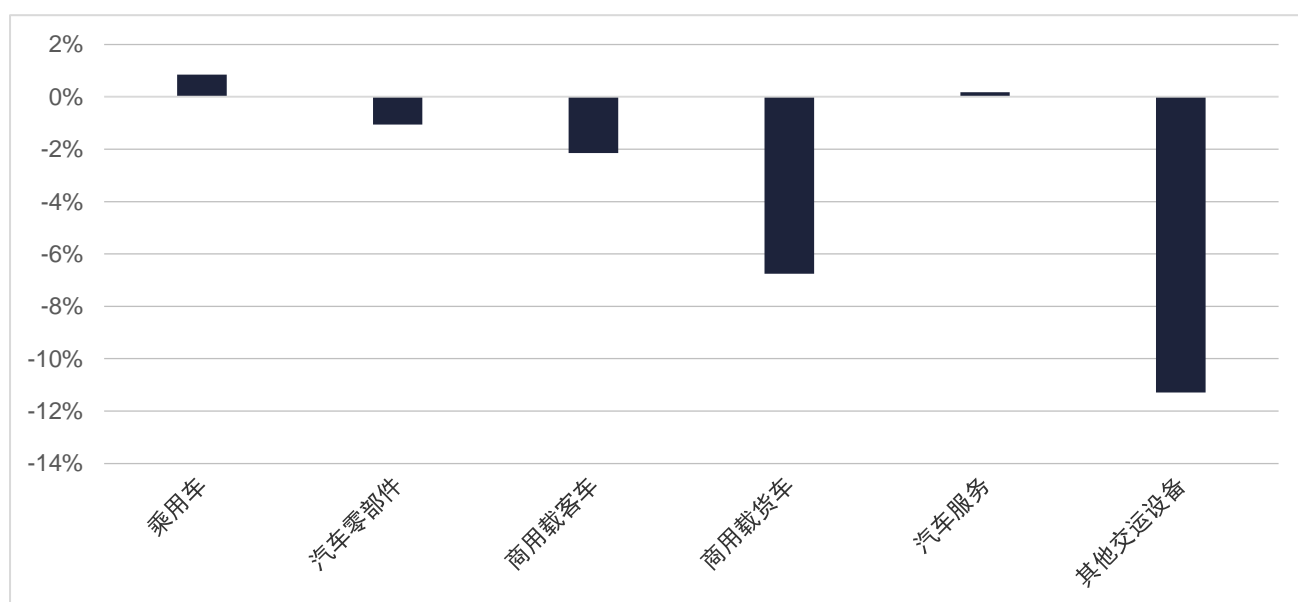
数据来源：China Knowledge 数据库，外管局

陆股通持股市值排名

排名	证券代码	证券名称	持仓市值(亿元人民币)	变动(%)	占流通股比例(%)
1	600104	上汽集团	87.9	0.3	3.2
2	000338	潍柴动力	47.1	-2.6	6.6
3	600660	福耀玻璃	40.4	-0.2	9.2
4	600741	华域汽车	40.4	-6.0	5.3
5	600066	宇通客车	36.4	-0.6	13.9
6	002594	比亚迪	10.4	-0.5	1.2
7	000581	威孚高科	7.7	-2.2	5.5
8	601238	广汽集团	3.8	1.0	0.5
9	000951	中国重汽	3.5	-11.4	3.4
10	002126	银轮股份	3.3	-1.1	5.7
11	600297	广汇汽车	2.6	-0.1	0.8
12	601799	星宇股份	2.5	10.8	1.2
13	601633	长城汽车	2.4	-6.0	0.5
14	000625	长安汽车	2.3	-1.5	0.8
15	600699	均胜电子	2.1	4.7	1.0
16	000887	中鼎股份	2.0	-0.4	1.8
17	600418	江淮汽车	1.4	-5.4	1.4
18	601689	拓普集团	1.3	1.4	1.1
19	603766	隆鑫通用	1.1	-11.1	1.5
20	000559	万向钱潮	1.0	0.3	0.7

数据来源: China Knowledge 数据库, 中登公司

汽车细分行业陆股通持股市值变动(9.27-10.11)



数据来源: China Knowledge 数据库, 港交所

沪深股周涨跌幅排名

排名	证券代码	证券名称	周涨跌幅%	收盘价	排名	证券代码	证券名称	周涨跌幅%	收盘价
1	002625	光启技术	12.28	10.06	23	300547	川环科技	4.28	9.50
2	000338	潍柴动力	5.88	11.88	24	603286	日盈电子	4.21	15.60
3	000625	长安汽车	5.80	7.84	25	002715	登云股份	4.13	15.88
4	601238	广汽集团	3.42	12.69	26	002921	联诚精密	4.12	19.22
5	600741	华域汽车	2.55	24.10	27	000868	*ST 安凯	3.87	3.76
6	600297	广汇汽车	1.82	3.92	28	600148	长春一东	3.83	14.64
7	600660	福耀玻璃	1.72	21.85	29	603335	迪生力	3.81	5.45
8	601633	长城汽车	0.91	7.77	30	300432	富临精工	3.80	6.29
9	600104	上汽集团	0.63	23.93	31	603319	湘油泵	3.59	17.30
10	600733	北汽蓝谷	-0.32	6.32	32	603655	朗博科技	3.57	17.41
11	002594	比亚迪	-0.72	48.43	33	002510	天汽模	3.55	3.79
12	601799	星宇股份	-0.86	76.49	34	300652	雷迪克	3.54	21.06
13	600066	宇通客车	-1.30	13.72	35	600480	凌云股份	3.50	7.39
14	600699	均胜电子	-9.46	15.70	36	002454	松芝股份	3.15	4.91
1	000700	模塑科技	12.03	4.19	37	002105	信隆健康	3.15	4.91
2	300473	德尔股份	11.27	38.81	38	603158	腾龙股份	3.08	13.40
3	002865	钧达股份	9.07	17.20	39	600166	福田汽车	3.03	2.04
4	002363	隆基机械	8.83	5.79	40	603926	铁流股份	2.94	11.89
5	002611	东方精工	8.76	5.09	41	603701	德宏股份	2.91	12.36
6	300643	万通智控	8.71	9.61	42	000025	特力 A	2.91	20.88
7	000678	襄阳轴承	8.09	7.35	43	002516	旷达科技	2.88	2.86
8	002355	兴民智通	7.29	7.51	44	603997	继峰股份	2.85	8.67
9	002213	特尔佳	7.28	9.72	45	603089	正裕工业	2.82	13.47
10	300680	隆盛科技	7.12	21.21	46	603917	合力科技	2.81	10.61
11	603129	春风动力	6.88	35.59	47	603767	中马传动	2.77	7.41
12	000996	中国中期	6.57	10.55	48	000753	漳州发展	2.77	2.97
13	600523	贵航股份	6.54	14.82	49	600698	*ST 天雁	2.77	2.97
14	603788	宁波高发	6.15	14.16	50	000017	深中华 A	2.73	4.90
15	300428	四通新材	5.45	13.54	51	600679	上海凤凰	2.69	12.61
16	601258	*ST 庞大	5.04	1.25	52	603006	联明股份	2.66	11.21
17	603306	华懋科技	4.83	14.10	53	300304	云意电气	2.61	3.54
18	603377	东方时尚	4.83	23.00	54	601311	骆驼股份	2.53	9.32
19	300507	苏奥传感	4.64	11.49	55	603161	科华控股	2.40	13.64
20	000951	中国重汽	4.51	15.31	56	002239	奥特佳	2.37	1.73
21	603596	伯特利	4.35	16.56	57	000957	中通客车	2.35	6.52
22	300694	鑫湖股份	4.28	17.04	58	603768	常青股份	2.33	11.43

数据来源：China Knowledge 数据库，上交所，深交所

注：蓝色区域为总市值高于 200 亿元人民币的汽车公司

排名	证券代码	证券名称	周涨跌幅%	收盘价	排名	证券代码	证券名称	周涨跌幅%	收盘价
59	603009	北特科技	2.28	6.29	95	000757	浩物股份	1.00	5.07
60	603239	浙江仙通	2.18	9.86	96	000559	万向钱潮	0.97	5.23
61	603922	金鸿顺	2.14	16.21	97	002472	双环传动	0.96	5.26
62	001696	宗申动力	2.12	5.79	98	603085	天成自控	0.94	8.60
63	600960	渤海汽车	2.09	3.42	99	002863	今飞凯达	0.91	5.57
64	300707	威唐工业	2.03	13.07	100	600006	东风汽车	0.88	4.57
65	002406	远东传动	2.03	5.54	101	002592	八菱科技	0.86	14.06
66	000581	威孚高科	2.01	16.71	102	000903	云内动力	0.80	2.51
67	300100	双林股份	2.01	6.10	103	002488	金固股份	0.71	7.05
68	300580	贝斯特	2.00	15.32	104	000760	*ST 斯太	0.71	1.41
69	002265	西仪股份	1.96	9.38	105	603758	秦安股份	0.71	5.68
70	603035	常熟汽饰	1.93	8.96	106	603730	岱美股份	0.71	25.59
71	603358	华达科技	1.90	13.92	107	000622	恒立实业	0.65	4.66
72	600099	林海股份	1.90	6.96	108	000030	富奥股份	0.64	4.72
73	603776	永安行	1.81	18.59	109	002085	万丰奥威	0.57	7.09
74	603766	隆鑫通用	1.70	3.58	110	002708	光洋股份	0.49	8.24
75	002536	飞龙股份	1.70	4.79	111	600653	申华控股	0.47	2.14
76	002283	天润曲轴	1.64	3.71	112	603023	威帝股份	0.44	4.59
77	600213	亚星客车	1.62	9.43	113	000913	钱江摩托	0.42	9.57
78	603037	凯众股份	1.57	17.47	114	002284	亚太股份	0.41	4.85
79	600626	申达股份	1.51	6.72	115	002765	蓝黛传动	0.36	5.51
80	600178	东安动力	1.45	4.89	116	603040	新坐标	0.31	29.29
81	300258	精锻科技	1.42	11.39	117	002126	银轮股份	0.28	7.25
82	000887	中鼎股份	1.39	8.78	118	600081	东风科技	0.18	11.00
83	002328	新朋股份	1.36	3.74	119	300681	英搏尔	0.10	28.87
84	300695	兆丰股份	1.33	52.65	120	002448	中原内配	0.00	5.18
85	603178	圣龙股份	1.29	11.75	121	000572	*ST 海马	0.00	1.85
86	600686	金龙汽车	1.24	7.34	122	601965	中国汽研	-0.14	7.31
87	600742	一汽富维	1.18	11.99	123	002813	路畅科技	-0.15	25.94
88	600327	大东方	1.16	3.48	124	603809	豪能股份	-0.20	9.75
89	600676	交运股份	1.16	4.37	125	601717	郑煤机	-0.32	6.17
90	600335	国机汽车	1.10	6.46	126	002553	南方轴承	-0.35	5.74
91	603166	福达股份	1.08	5.63	127	002684	*ST 猛狮	-0.35	2.85
92	002725	跃岭股份	1.06	10.46	128	601127	小康股份	-0.39	12.75
93	002662	京威股份	1.05	2.89	129	300733	西菱动力	-0.49	12.27
94	002101	广东鸿图	1.03	6.85	130	603982	泉峰汽车	-0.52	19.11

数据来源: China Knowledge 数据库, 上交所, 深交所

排名	证券代码	证券名称	周涨跌幅%	收盘价	排名	证券代码	证券名称	周涨跌幅%	收盘价
131	300375	鹏翎股份	-0.54	3.66	145	603121	华培动力	-2.25	23.86
132	002590	万安科技	-0.57	6.93	146	600609	金杯汽车	-2.28	3.85
133	603305	旭升股份	-0.76	28.70	147	300611	美力科技	-2.34	9.18
134	600418	江淮汽车	-0.95	5.23	148	603586	金麒麟	-2.95	17.74
135	600933	爱柯迪	-0.96	10.36	149	603013	亚普股份	-2.96	13.76
136	600877	*ST 嘉陵	-0.99	6.02	150	300742	越博动力	-3.27	30.21
137	002703	浙江世宝	-1.16	5.10	151	002048	宁波华翔	-3.55	14.40
138	603787	新日股份	-1.20	21.32	152	000800	一汽轿车	-3.61	8.00
139	002434	万里扬	-1.26	7.07	153	601777	力帆股份	-4.02	3.34
140	600303	曙光股份	-1.39	3.55	154	002906	华阳集团	-4.20	10.73
141	603179	新泉股份	-1.62	14.62	155	000550	江铃汽车	-4.68	15.48
142	603348	文灿股份	-1.69	18.07	156	601689	拓普集团	-5.08	11.22
143	300585	奥联电子	-1.93	15.72	157	603197	保隆科技	-5.77	21.89
144	000927	一汽夏利	-2.23	3.50	158	000980	众泰汽车	-6.32	3.26

数据来源: China Knowledge 数据库, 上交所, 深交所

港股周涨跌幅排名

排名	证券代码	证券名称	周涨跌幅%	收盘价	排名	证券代码	证券名称	周涨跌幅%	收盘价
1	02238	广汽集团	7.8	8.2	14	01585	雅迪控股	1.2	1.7
2	01958	北京汽车	7.3	5.0	15	01571	信邦控股	1.2	1.7
3	00175	吉利汽车	5.3	13.9	16	03836	和谐汽车	1.2	2.6
4	00425	敏实集团	4.2	26.0	17	01760	英恒科技	0.3	3.2
5	01114	华晨中国	4.1	8.6	18	01196	伟禄集团	0.0	4.9
6	01316	耐世特	4.0	6.5	19	00693	陈唱国际	0.0	2.1
7	03669	永达汽车	2.9	6.6	20	02339	京西国际	0.0	0.5
8	00489	东风集团股份	2.2	7.5	21	06162	天瑞汽车内饰	0.0	0.1
9	00179	德昌电机控股	1.4	14.1	22	08123	华亿金控	0.0	0.0
10	01269	首控集团	1.4	2.2	23	01139	华多利集团	0.0	0.2
11	01211	比亚迪股份	1.3	38.7	24	08273	浙江展望	0.0	1.2
12	02333	长城汽车	1.0	5.2	25	03663	协众国际控股	-0.6	1.7
13	03606	福耀玻璃	0.5	21.6	26	02025	瑞丰动力	-1.3	1.6
14	00881	中升控股	-1.8	24.9	27	08328	信义香港	-1.7	1.2
1	08126	G. A. 控股	14.7	0.4	28	06830	华众车载	-1.8	1.1
2	00720	意达利控股	10.7	0.1	29	00970	耀莱集团	-1.9	0.3
3	01809	浦林成山	7.9	7.6	30	01771	新丰泰集团	-2.0	1.0
4	00305	五菱汽车	3.8	0.3	31	01268	美东汽车	-3.2	6.7
5	00422	越南制造加工出口	3.4	0.2	32	01241	双桦控股	-3.6	0.2
6	01057	浙江世宝	3.3	0.9	33	01188	正道集团	-4.5	0.0
7	01872	冠鞣控股	3.0	0.3	34	01365	润东汽车	-7.9	0.4
8	08463	TOMO HOLDINGS	2.8	0.7	35	02488	元征科技	-9.1	4.0
9	01828	大昌行集团	2.3	2.7	36	00872	启迪国际	-11.1	0.4
10	01293	广汇宝信	2.1	1.5	37	08135	正美丰业	-13.6	0.4
11	01728	正通汽车	1.8	2.3	38	01372	比速科技	-45.8	2.4
12	01148	新晨动力	1.7	0.3	39	08265	中国之信集团	-79.3	0.1
13	00526	中国汽车新零售	1.6	0.6					

数据来源：China Knowledge 数据库，港交所

注：蓝色区域为总市值高于 100 亿港元的汽车公司

附录：汽车细分行业成分股

汽车零部件							
000030	富奥股份	002536	飞龙股份	300681	英搏尔	603085	天成自控
000338	潍柴动力	002553	南方轴承	300694	鑫湖股份	603089	正裕工业
000559	万向钱潮	002590	万安科技	300695	兆丰股份	603121	华培动力
000581	威孚高科	002592	八菱科技	300707	威唐工业	603158	腾龙股份
000622	恒立实业	002611	东方精工	300733	西菱动力	603161	科华控股
000678	襄阳轴承	002625	光启技术	300742	越博动力	603166	福达股份
000700	模塑科技	002662	京威股份	600081	东风科技	603178	圣龙股份
000757	浩物股份	002684	*ST 猛狮	600148	长春一东	603179	新泉股份
000760	*ST 斯太	002703	浙江世宝	600178	东安动力	603197	保隆科技
000887	中鼎股份	002708	光洋股份	600480	凌云股份	603239	浙江仙通
000903	云内动力	002715	登云股份	600523	贵航股份	603286	日盈电子
000980	众泰汽车	002725	跃岭股份	600609	金杯汽车	603305	旭升股份
001696	宗申动力	002765	蓝黛传动	600626	申达股份	603306	华懋科技
002048	宁波华翔	002813	路畅科技	600660	福耀玻璃	603319	湘油泵
002085	万丰奥威	002863	今飞凯达	600676	交运股份	603335	迪生力
002101	广东鸿图	002865	钧达股份	600698	*ST 天雁	603348	文灿股份
002126	银轮股份	002906	华阳集团	600699	均胜电子	603358	华达科技
002213	特尔佳	002921	联诚精密	600741	华域汽车	603586	金麒麟
002239	奥特佳	300100	双林股份	600742	一汽富维	603596	伯特利
002265	西仪股份	300258	精锻科技	600933	爱柯迪	603655	朗博科技
002283	天润曲轴	300304	云意电气	600960	渤海汽车	603701	德宏股份
002284	亚太股份	300375	鹏翎股份	601311	骆驼股份	603730	岱美股份
002328	新朋股份	300428	四通新材	601689	拓普集团	603758	秦安股份
002355	兴民智通	300432	富临精工	601717	郑煤机	603767	中马传动
002363	隆基机械	300473	德尔股份	601799	星宇股份	603768	常青股份
002406	远东传动	300507	苏奥传感	603006	联明股份	603788	宁波高发
002434	万里扬	300547	川环科技	603009	北特科技	603809	豪能股份
002448	中原内配	300580	贝斯特	603013	亚普股份	603917	合力科技
002454	松芝股份	300585	奥联电子	603023	威帝股份	603922	金鸿顺
002472	双环传动	300611	美力科技	603035	常熟汽饰	603926	铁流股份
002488	金固股份	300643	万通智控	603037	凯众股份	603982	泉峰汽车
002510	天汽模	300652	雷迪克	603040	新坐标	603997	继峰股份
002516	旷达科技	300680	隆盛科技				

商用载客车

000868	*ST 安凯
000957	中通客车
600066	宇通客车
600213	亚星客车
600303	曙光股份

商用载货车

000550	江铃汽车
000951	中国重汽
600006	东风汽车
600166	福田汽车

汽车服务

000025	特力 A
000753	漳州发展
000996	中国中期
600297	广汇汽车
600327	大东方
600335	国机汽车
600653	申华控股
601258	庞大集团
601965	中国汽研
603377	东方时尚

乘用车

000572	*ST 海马
000625	长安汽车
000800	一汽轿车
000927	一汽夏利
002594	比亚迪
600104	上汽集团
600418	江淮汽车
600733	北汽蓝谷
601127	小康股份
601238	广汽集团
601633	长城汽车
601777	力帆股份

其他交运设备

000017	深中华 A
000913	钱江摩托
002105	信隆健康
600099	林海股份
600679	上海凤凰
603129	春风动力
603766	隆鑫通用
603776	永安行
603787	新日股份

风险提示及免责声明

本报告由中盛在线私人有限公司（以下简称“中盛”）证券分析师撰写并向特定客户发布。

本报告发布的特定客户包括：1) 基金、保险、QFII、QDII 等能够充分理解证券研究报告，具备专业信息处理能力的中盛的机构客户；2) 中盛的证券投资顾问服务团队，其可参考使用本报告。中盛的证券投资顾问服务团队可能以本报告为基础，整合形成证券投资顾问服务建议或产品，提供给接受其证券投资顾问服务的客户。中盛的个人客户从任何外部渠道获得本报告的，不应直接依据所获得的研究报告作出投资决策；需充分咨询证券投资顾问意见，独立作出投资决策。中盛不承担由此产生的任何责任及损失等。

本报内容含保密信息，仅供收件人使用。阁下作为收件人，不得出于任何目的直接或间接复制、派发或转发此报告全部或部分内容予任何其他人，或将此报告全部或部分内容发表。如发现本研究报告被私自刊载或转发的，中盛将及时采取维权措施，追究有关媒体或者机构的责任。所有本报告期内使用的商标、服务标记及标记均为中盛或其附属及关联公司的商标、服务标记、注册商标或注册服务标记。

本报告及其所载的任何信息、材料或内容只提供给阁下作参考之用，并未考虑到任何特别的投资目的、财务状况或特殊需要，不能成为或被视为出售或购买或认购证券或其它金融票据的要约或邀请，亦不构成任何合约或承诺的基础。中盛不能确保本报告中提及的投资产品适合任何特定投资者。本报告的内容不构成对任何人的投资建议，阁下不会因为收到本报告而成为中盛的客户。阁下收到或阅读本报告须在承诺购买任何报告中所指之投资产品之前，就该投资产品的适合性，包括阁下的特殊投资目的、财务状况及其特别需要寻求阁下相关投资顾问的意见。尽管本报告所载资料的来源及观点都是中盛及其证券分析师从相信可靠的来源取得或达到，但撰写本报告的证券分析师或中盛的任何成员及其董事、高管、员工或其他任何个人（包括其关联方）都不能保证它们的准确性或完整性。除非法律或规则规定必须承担的责任外，中盛任何成员不对使用本报告的材料而引致的损失负任何责任。本报告对其中所包含的或讨论的信息或意见的准确性、完整性或公平性不作任何明示或暗示的声明或保证。阁下不应单纯依靠本报告而取代个人的独立判断。本报告仅反映证券分析师在撰写本报告时的设想、见解及分析方法。中盛成员可发布其它与本报告所载资料不一致及有不同结论的报告，亦有可能采取与本报告观点不同的投资策略。为免生疑问，本报告所载的观点并不代表中盛成员的立场。

本报告可能附载其它网站的地址或超级链接。对于本报告可能涉及到中盛本身网站以外的资料，中盛未有参阅有关网站，也不对它们的内容负责。提供这些地址或超级链接（包括连接到中盛网站的地址及超级链接）的目的，纯粹为了阁下的方便及参考，连结网站的内容不构成本报告的任何部份。阁下须承担浏览这些网站的风险。本报告所载的资料、意见及推测仅基于现状，不构成任何保证，可随时更改，毋须提前通知。本报告不构成投资、法律、会计或税务建议或保证任何投资或策略适用于阁下个别情况。本报告不能作为阁下私人投资的建议。过往的表现不能被视作将来表现的指示或保证，也不能代表或对将来表现做出任何明示或暗示的保障。本报告所载的资料、意见及预测只是反映证券分析师在本报告所载日期的判断，可随时更改。本报告中涉及证券或金融工具的价格、价值及收入可能出现上升或下跌。部分投资可能不会轻易变现，可能在出售或变现投资时存在难度。同样，阁下获得有关投资的价值或风险的可靠信息也存在困难。本报告中包含或涉及的投资及服务可能未必适合阁下。如上所述，阁下须在做出任何投资决策之前，包括买卖本报告涉及的任何证券，寻求阁下相关投资顾问的意见。

中盛及其附属及关联公司版权所有。保留一切权利。