

# 机械设备行业周报

本研究报告可在汤森路透, 彭博, 标准普尔 Capital IQ, 万得, 同花顺, 大智慧, 东方财富, FactSet, AlphaSense 等终端机或研报平台购得。

原材料	价格(指数)	周变化%
钢铁	139.60	-0.2
铜 (元/吨)	47,150	0.7
铝 (元/吨)	13,970	-0.4
塑料	1,004.18	-0.1
天然橡胶期货 (元/吨)	11,615	1.7
布伦特原油 (美元/桶)	60.92	3.5

8月	产量(万台)	月变化%
专用设备	11.9	8.2
冶炼设备	4.6	-24.5
水泥设备	3.4	24.9
仪器仪表	26.1 亿	19.6
工程机械	1.8	10.9
普通机械	5.6	-9.5
机车(辆)	0.0129	55.4
民用钢质船舶	273.9	2.7

9月	指标	月变化%
PMI	49.8	0.3

数据来源: China Knowledge 数据库, 我的钢铁网, 长江有色市场, 中国工程机械工业协会, 国家统计局

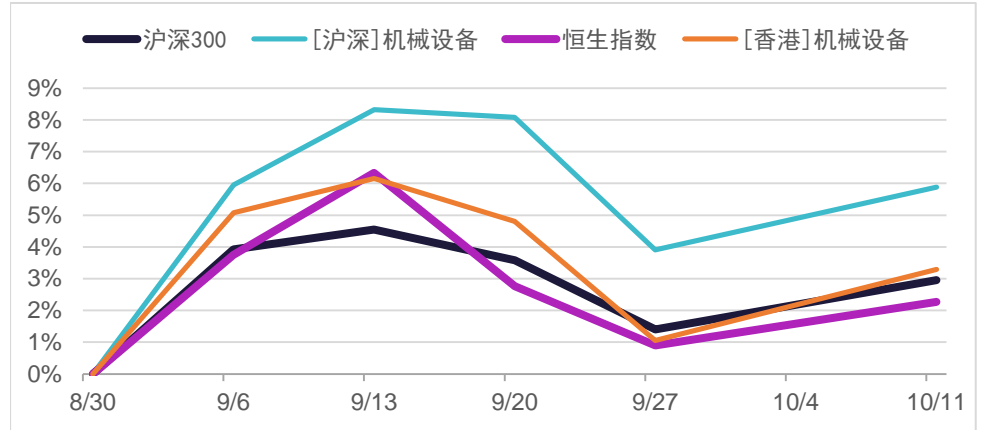
**订阅联系:**

中国区客服/发布经理: 华军  
 邮箱: jack\_hua@chinaknowledge.com  
 电话: (86)2166075069

全球发布经理: Ted Worley  
 邮箱: ted\_worley@chinaknowledge.com

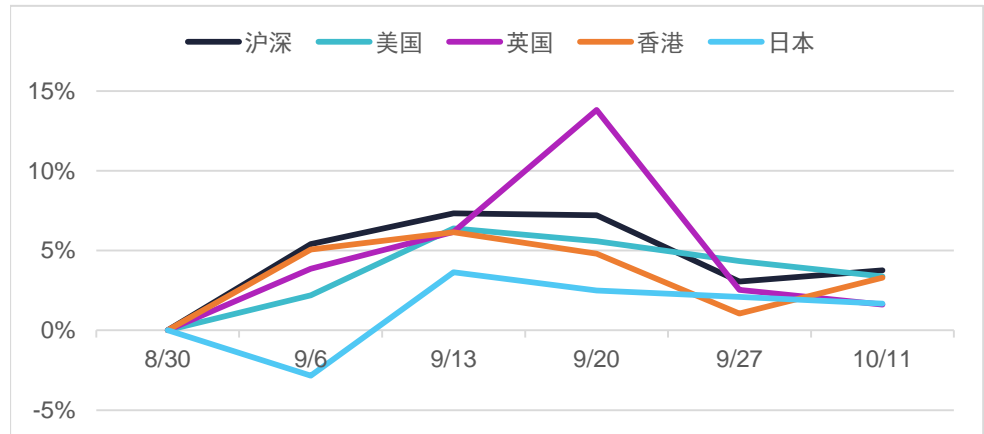
亚洲区客服经理: Catherine Yap  
 邮箱: catherine\_yap@chinaknowledge.com  
 电话: (65)67431728

## 沪深 vs 香港机械设备行业股价走势



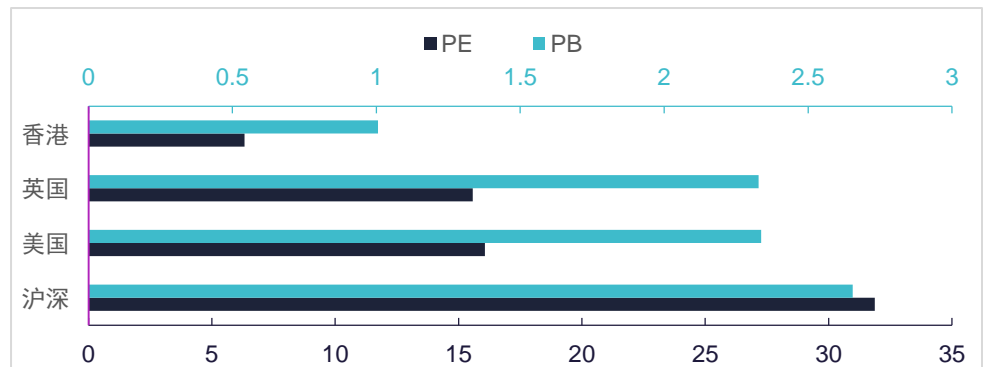
数据来源: China Knowledge 数据库, 上交所, 深交所

## 全球机械设备板块走势



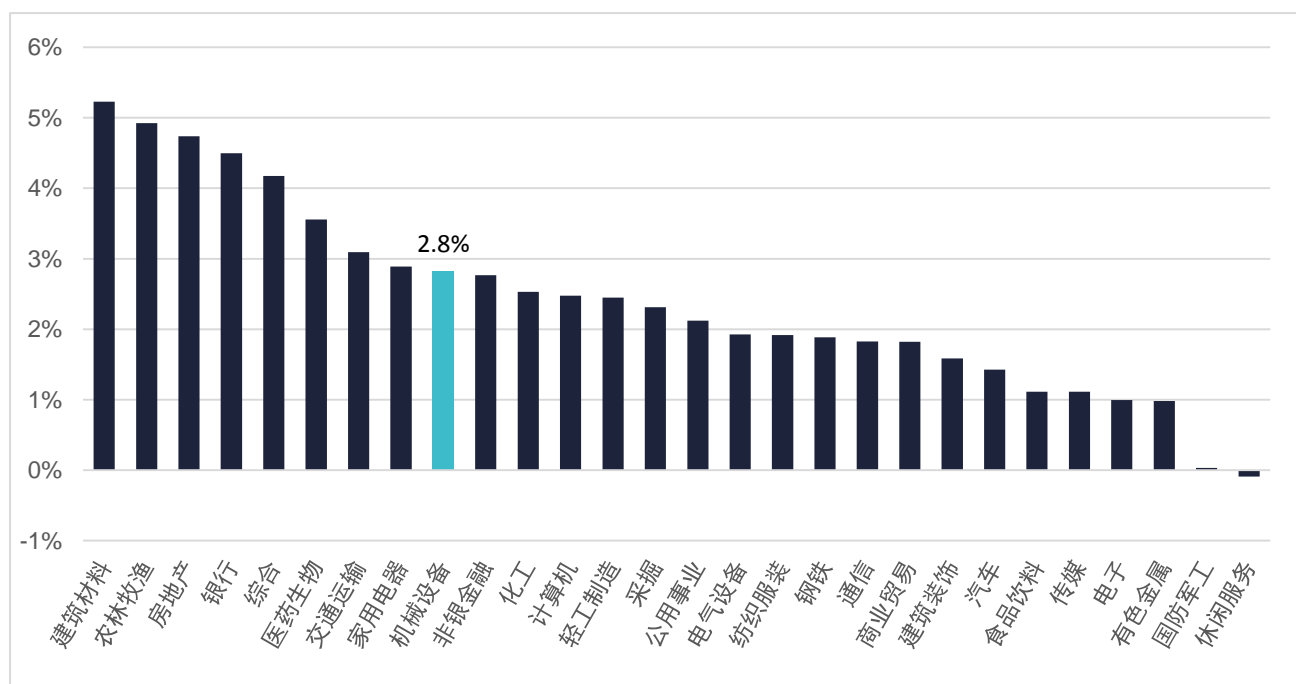
数据来源: China Knowledge 数据库, 上交所, 深交所, 港交所, 美交所, 英交所

## 全球机械设备行业 PE 和 PB 对比



数据来源: China Knowledge 数据库, 上交所, 深交所, 港交所, 美交所, 英交所

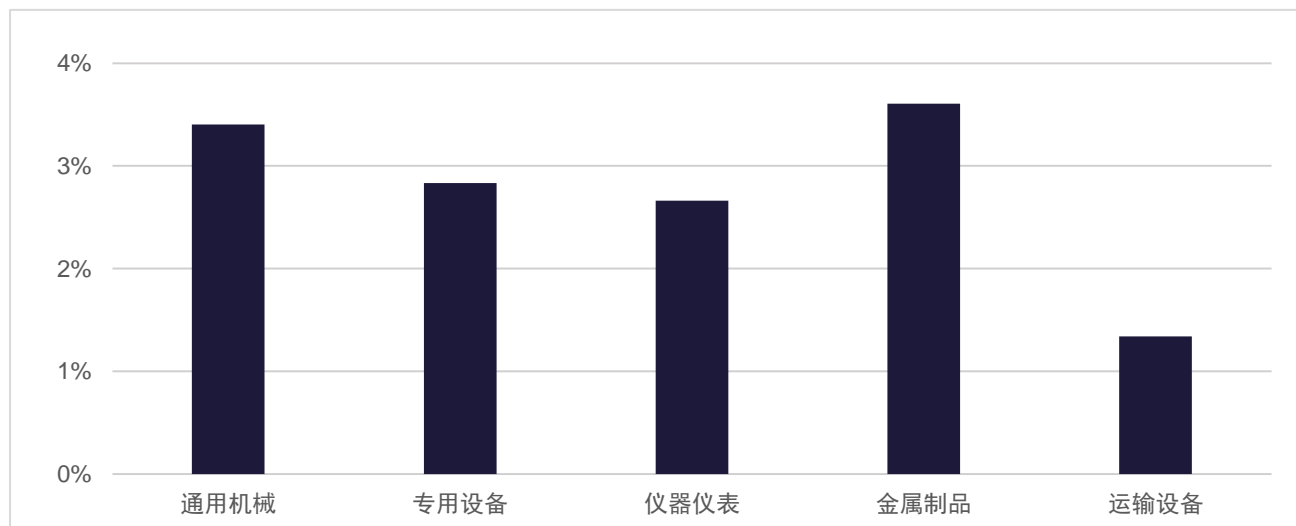
## 沪深全行业周涨跌幅



数据来源：China Knowledge 数据库，上交所，深交所

上周中美贸易谈判进展比较顺利，股市大幅回暖，反映了市场对谈判结果的乐观预期。28 个行业受市场影响，大幅回暖。机械设备行业整体走势平稳，行业周涨跌幅由-3.9%上升至 2.8%，较前周在 28 个行业中由第 19 位升至第 9 位，处于行业中上游段。

## 细分行业周涨跌幅



数据来源：China Knowledge 数据库，上交所，深交所

注：细分行业的成分股见附录

上周，机械设备各细分行业涨幅比较明显，其中通用机械、金属设备涨幅均超过 3%。制造业投资持续平稳增长，9 月下游房地产基建行业开工增加，机械设备各细分行业受影响表现优良。

---

## 行业宏观和政策新闻

### CMI 指数稳中略升 工程机械市场周期性旺季持续

2019年9月份中国工程机械市场指数即CMI为125.77，环比增加4.63%，同比降低12.00%（依据CMI判断标准，指数值居于100和130区间右侧，市场整体仍有一定扩张势头，但是季节性和周期性因素的影响将加剧）。2019年9月份中国工程机械市场指数环比为正，继续增加2.49个百分点；同比为负，降幅扩大7.01个百分点。表明9月中国工程机械市场进入2019年下半年的小旺季阶段，但是另外一方面，在部分区域市场，已经出现了下行的压力与趋势。整体而言，短期市场较为乐观，中期市场的不确定性在增加。

### 今明两年我国规划建设127个铁路专用线重点项目

根据国家发展改革委等多部门印发的《关于加快推进铁路专用线建设的指导意见》，到2020年，一批铁路专用线开工建设，沿海主要港口、大宗货物年运量150万吨以上的大型工矿企业、新建物流园区铁路专用线接入比例均达到80%，长江干线主要港口基本引入铁路专用线。到2025年，沿海主要港口、大宗货物年运量150万吨以上的大型工矿企业、新建物流园区铁路专用线力争接入比例均达到85%，长江干线主要港口全部实现铁路进港。

### 工程机械年度销量有望再创历史新高

日前，据中国工程机械工业协会行业统计数据，2019年1-8月份纳入统计的25家主机制造企业，共计销售各类挖掘机产品163,396台，同比涨幅14.4%。其中，国内市场销量146,628台，同比涨幅12.2%；出口销量16,768台，同比涨幅37.9%。2019年8月份，共计销售各类挖掘机产品13,843台，同比涨幅19.5%。国内市场销量11566台，同比涨幅14.4%。此前，据中国工程机械工业协会常务副会长兼秘书长苏子孟表示，减掉各种重复计算的纯工程机械20大类产品收入，工程机械行业2019年销售收入可达逾6,000亿元。从2016年到现在，行业年均增速达10%以上。

---

## 公司公告

### 中国机械工程签署价值 5.97 亿美元的哈萨克斯坦煤矿建设项目合同

中国机械工程(01829)发布公告,于 2019 年 9 月 16 日,该公司与哈萨克斯坦巴科夫工程公司(BaKaF Engineering LTD)就哈萨克斯坦卡拉干达州杜博夫斯基年产 300 万吨煤矿及选煤厂建设项目签署了合同。根据合同,项目范围包括建设一座年产 300 万吨原煤的井工煤矿及其配套的选煤厂。公司作为总承包商,将以 EPC 总承包的方式,负责项目设计、设备采购、施工、安装、调试及人员培训等工作。合同金额为 5.97 亿美元。

### 浙江鼎力纯铅电池高空作业平台开售

历时 5 年,经过成千上万次的测试和检验,浙江鼎力(603338)与全球知名的“电源系统领域专家”德国荷贝克公司联合研发的质保 2 年寿命达 4 年的纯铅电池即日起正式入市。至此,高空作业平台行业对电池的选择正式迈入新时代。

### 山河美国公司隆重亮相 2019ICUEE 展, SUNWARD 在美国翻开新篇章

近日,山河智能(002097)美国公司正式在肯塔基州的路易斯维尔亮相 2019 年 ICUEE 展,展出最新满足美国排放标准要求的 T4F 的挖掘机、滑移装载机、伸缩臂叉车等多种产品。展会第一天,山河智能装备集团董事长何清华教授代表山河美国签署了山河美国公司新一代的第一家代理商意向协议。

### 山推拥抱 5G, 打造智能化施工机群

日前,“第十五届中国(北京)国际工程机械、建材机械及矿山机械展览与技术交流会(BICES 2019)”在北京落幕。山推股份(000680)作为全球工程机械 50 强,携“高低快全”产品及服务新理念、推道装挖混凝土机全新产品重磅亮相,赢得了观展客户的极大兴趣。新品的不断推出,是山推持续在研发上大力投入的结果。为了更深入地了解山推的研发实力,BICES 2019 期间,山推股份副总经理刘春朝在新产品见面会中,就山推“高低快全”理念、5G 未来应用发展、如何实现客户差异化需求等问题进行了解答。

## 机械设备主要原材料价格指数走势



数据来源：China Knowledge 数据库，我的钢铁网，长江有色市场

钢铁价格指数上周小幅下跌 0.2%。9 月钢铁业采购意愿回落，成交萎缩，库存上升。

铜价持续震荡，涨幅 0.7%。由于全世界经济增长降速，使得工业需求持续低迷，铜价格也维持弱势。市场方面，下游消费疲弱，贸易商成交冷清，市场整体交投低迷。

铝价持续小幅下跌 0.4%。中国 8 月工业、投资及消费均逊预期，疲软的经济数据引发了市场需求忧虑；国庆假期市场小幅累库，市场因环保及国庆限产，下游需求延后释放，铝价下跌明显。

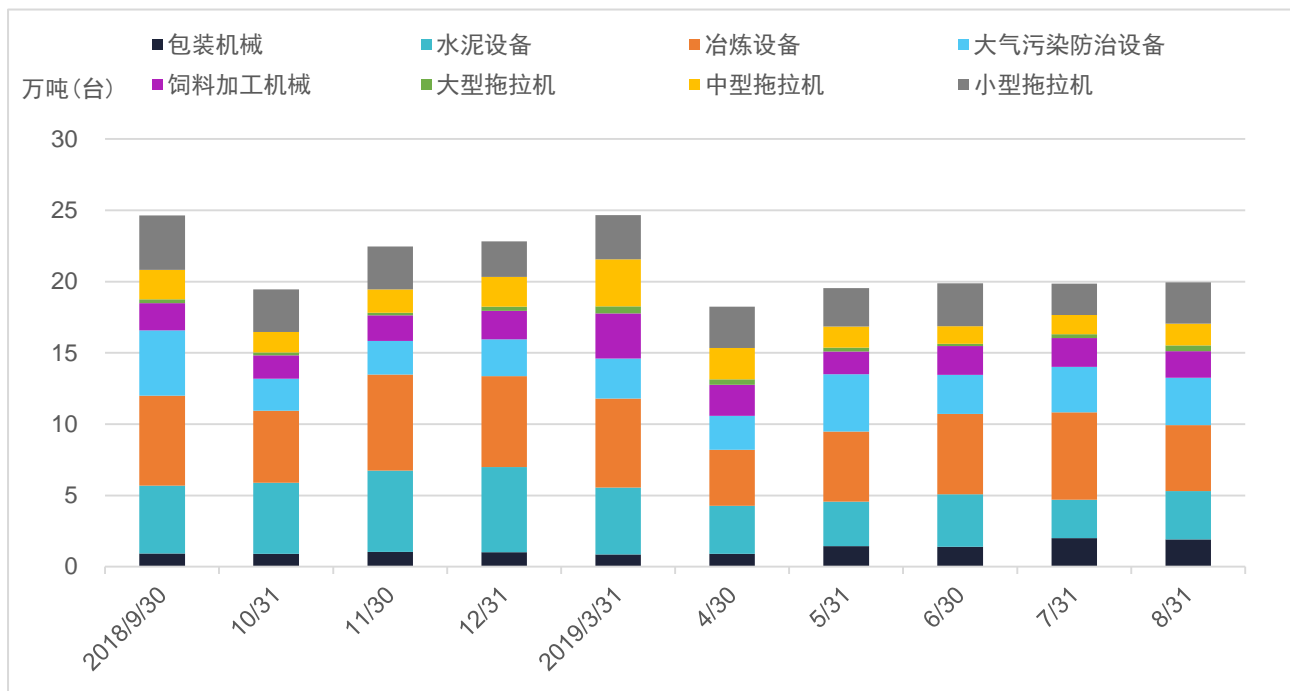
塑料价格较为稳定，跌幅 0.1%。受沙特油田遇袭事件影响，16 日油价暴涨随后回落，塑料价格也随之小幅下降，但仍处于高位。

天然橡胶价格较上周小幅回暖，涨幅 1.7%。橡胶市场在原油价格回落的背景下，市场失去短期利多支撑。近期，国内外主产区仍处于割胶旺季，台风天气影响产量，原料价格有所回升。

由于沙特原油生产设施遭袭击后产能恢复进展乐观，布伦特原油价格基本落回袭击之前，但周五受伊朗游轮爆炸的消息影响，油价大幅攀升，周涨幅 3.5%。

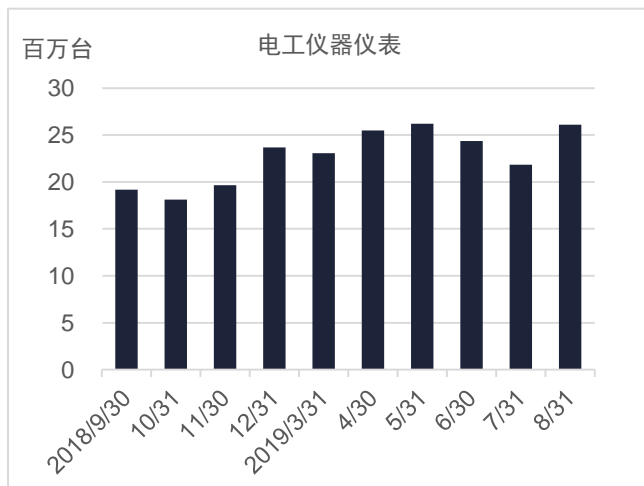
## 机械设备板块主要产品产量

### 专用设备

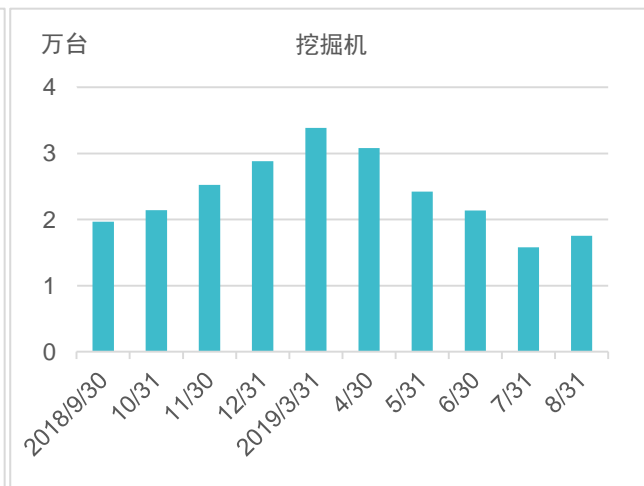


数据来源: China Knowledge 数据库, 中国工程机械工业协会

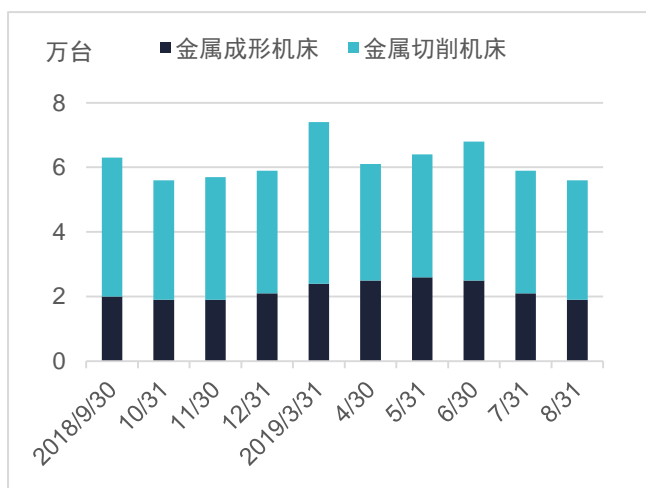
### 仪器仪表



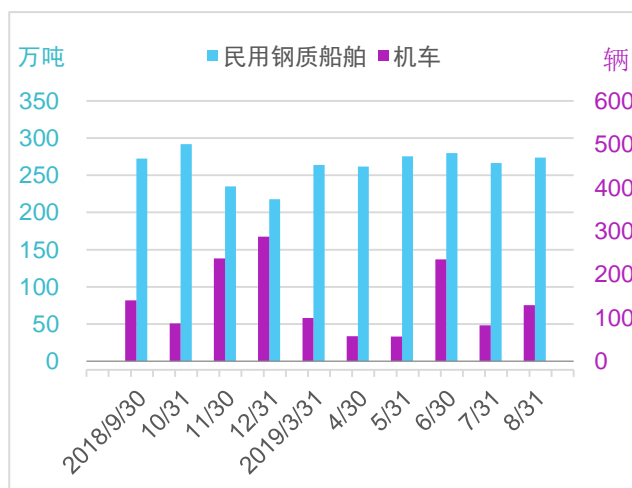
### 工程机械



## 普通机械



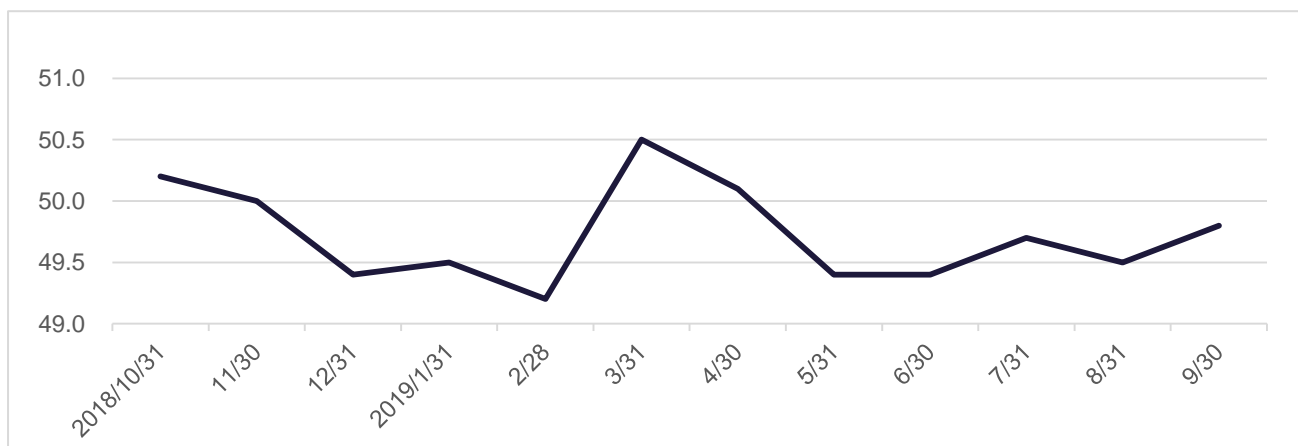
## 非汽车交运设备



数据来源: China Knowledge 数据库, 中国工程机械工业协会

8月整体上机械设备主要产品产量除冶炼设备、普通机械下降,其他产品产量较7月均有上升。1-8月,基础设施投资同比增长4.2%,增速比前7个月上升0.4个百分点,带动部分机械设备产销量。

## 制造业采购经理指数(PMI)



数据来源: China Knowledge 数据库, 国家统计局

注: PMI (订单×30%+生产×25%+雇员×20%+配送×15%+存货×10%) 是国际通行的宏观经济监测体系,涵盖生产与流通、制造业与非制造业等领域,对国家经济活动的监测和预测具有重要作用。

9月份中国制造业采购经理指数 (PMI) 为 49.8%, 比上月小幅回升 0.3 个百分点。从分类指数看,在构成制造业 PMI 的 5 个分类指数中,生产指数比上月回升 0.4%,仍高于临界点,表明制造业生产总体继续保持扩张。新订单指数比上月上升 0.8%,位于临界点之上,表明制造业产品订货量有所增加。原材料库存指数比上月略升 0.1%,仍位于临界点之下,表明制造业主要原材料库存量下降。从业人员指数比上月略升 0.1%,位于临界点之下,表明制造业企业用工量有所回落。供应商配送时间指数比上月上升 0.2%,位于临界点之上,表明制造业原材料供应商交货时间加快。

## 2019 二季度 QFII 持股机械设备行业排名

排名	证券代码	证券简称	占流通股比例(%)	持仓市值 (百万元人民币)	QFII 属地	持股机构
1	601100	恒立液压	2.2	621.5	德国	德意志银行股份有限公司
2	600835	上海机电	3.3	438.4	新加坡	新加坡政府投资有限公司
3	600761	安徽合力	5.0	356.5	中国香港	香港上海汇丰银行有限公司
4	300450	先导智能	1.1	315.2	新加坡	新加坡政府投资有限公司
5	002353	杰瑞股份	1.4	306.7	澳门	澳门金融管理局
6	300450	先导智能	1.1	305.5	瑞士	瑞士联合银行集团
7	002595	豪迈科技	1.3	216.9	中国香港	香港金融管理局
8	002353	杰瑞股份	0.8	171.8	澳大利亚	国家第一养老金信托公司
9	603338	浙江鼎力	0.7	149.8	澳门	澳门金融管理局
10	600761	安徽合力	2.0	144.8	中国香港	香港金融管理局
11	002459	天业通联	2.3	112.7	中国香港	国泰君安金融控股有限公司
12	002366	台海核电	1.5	70.1	澳大利亚	国家第一养老金信托公司
13	600761	安徽合力	1.0	68.3	英国	首域投资管理(英国)有限公司
14	300724	捷佳伟创	3.1	67.0	瑞士	瑞士联合银行集团
15	601369	陕鼓动力	0.4	43.2	阿联酋	阿布达比投资局
16	002833	弘亚数控	1.8	41.7	挪威	挪威中央银行
17	000816	ST 慧业	0.5	13.7	英国	摩根士丹利公司
18	002490	山东墨龙	0.5	12.0	英国	摩根士丹利公司
19	300445	康斯特	0.5	9.9	瑞士	瑞士联合银行集团
20	603185	上机数控	0.5	6.3	法国	法国兴业银行
21	603289	泰瑞机器	0.5	6.1	瑞士	瑞士联合银行集团
22	000570	苏常柴 A	0.3	6.1	澳大利亚	领航投资澳洲有限公司

数据来源：China Knowledge 数据库，外管局

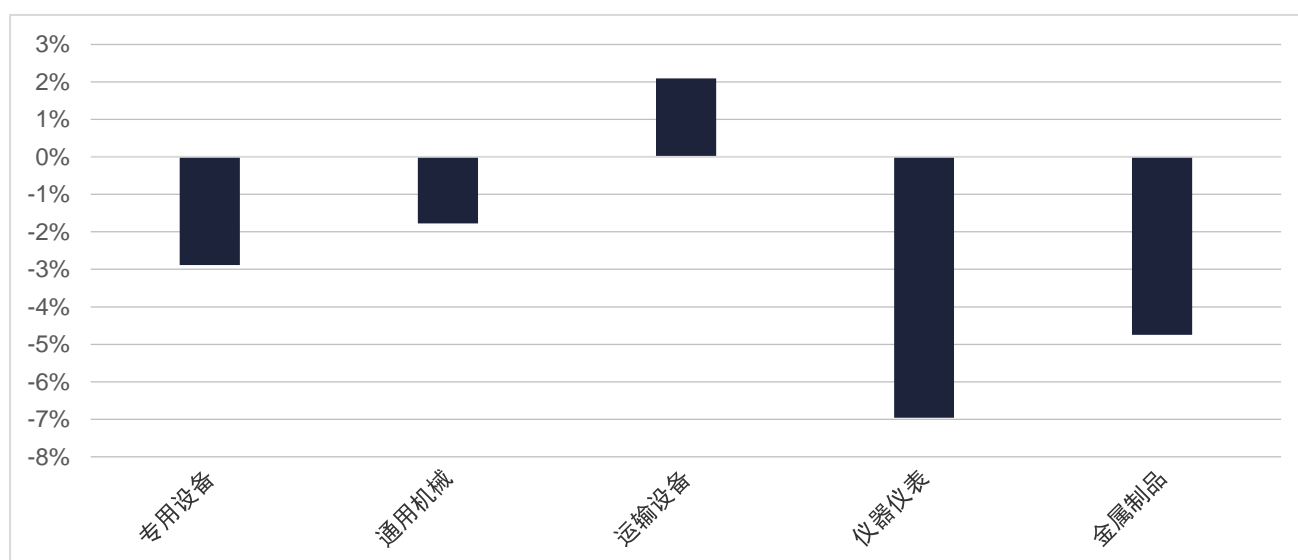


## 陆股通持仓市值排名

排名	证券代码	证券名称	陆股通持仓市值 (亿元人民币)	市值变动 (%)	占流通股 比例 (%)
1	600031	三一重工	108.1	-0.1	8.8
2	601100	恒立液压	32.5	-1.2	9.1
3	000157	中联重科	27.0	6.1	6.8
4	002353	杰瑞股份	22.6	-5.7	7.7
5	601766	中国中车	18.6	-3.2	1.1
6	000425	徐工机械	17.8	-4.0	4.9
7	300450	先导智能	17.4	2.0	6.1
8	603338	浙江鼎力	9.1	1.0	4.2
9	002690	美亚光电	6.3	0.9	2.8
10	002366	台海核电	3.0	2.9	4.1
11	603556	海兴电力	2.6	1.7	8.2
12	002747	埃斯顿	2.5	-2.7	3.4
13	300567	精测电子	2.4	26.8	2.1
14	000528	柳工	2.1	0.0	2.3
15	000039	中集集团	1.9	2.4	1.2
16	600582	天地科技	1.7	5.8	1.2
17	300024	机器人	1.6	0.3	0.7
18	002595	豪迈科技	1.5	5.9	1.0
19	002444	巨星科技	1.3	2.6	1.1
20	300572	安车检测	1.2	2.0	1.2

数据来源: Chinaknowledge 数据库, 港交所

## 机械设备细分行业-陆股通持股市值变动 (9.27-10.11)



数据来源: China Knowledge 数据库, 港交所

沪深股机械设备周涨跌幅

排名	证券代码	证券名称	周涨跌幅%	收盘价	排名	证券代码	证券名称	周涨跌幅%	收盘价
1	601100	恒立液压	5.9	39.1	21	603012	创力集团	5.9	14.7
2	002353	杰瑞股份	1.8	28.2	22	688333	铂力特	5.8	81.8
3	002690	美亚光电	1.7	34.0	23	300416	苏试试验	5.2	24.3
4	688012	中微公司	-1.2	72.6	24	601882	海天精工	5.0	8.5
5	000039	中集集团	-1.3	9.8	25	603318	派思股份	4.8	28.9
6	600031	三一重工	-2.8	14.4	26	601369	陕鼓动力	4.8	6.8
7	603338	浙江鼎力	-2.9	60.7	27	603626	科森科技	4.3	8.8
8	688001	华兴源创	-3.2	50.4	28	300307	慈星股份	4.1	5.5
9	300450	先导智能	-3.4	34.4	29	300503	昊志机电	4.0	8.8
10	000157	中联重科	-3.7	5.7	30	600545	卓郎智能	3.9	7.4
11	000425	徐工机械	-3.9	4.5	31	300382	斯莱克	3.8	6.0
12	300024	机器人	-4.0	14.5	32	300445	康斯特	3.2	14.5
13	601106	中国一重	-4.2	3.0	33	002730	电光科技	3.1	8.6
14	601766	中国中车	-4.7	7.4	34	603915	国茂股份	3.1	17.6
15	600528	中铁工业	-6.3	10.3	35	603789	星光农机	3.1	14.8
16	688009	中国通号	-6.9	8.8	36	002779	中坚科技	3.0	18.0
1	002552	宝鼎科技	53.0	17.6	37	603315	福鞍股份	2.9	12.2
2	603956	威派格	30.6	25.2	38	603901	永创智能	2.9	8.3
3	002786	银宝山新	19.1	11.8	39	600984	建设机械	2.7	9.0
4	002877	智能自控	18.9	10.3	40	300421	力星股份	2.3	7.6
5	300306	远方信息	15.3	13.0	41	603690	至纯科技	1.2	23.8
6	603283	赛腾股份	14.6	28.5	42	300442	普丽盛	1.1	15.4
7	300293	蓝英装备	14.4	9.4	43	300606	金太阳	1.0	18.6
8	300757	罗博特科	11.2	39.8	44	603308	应流股份	0.9	12.6
9	300776	帝尔激光	11.2	153.7	45	603090	宏盛股份	0.7	16.9
10	300499	高澜股份	11.0	13.4	46	300486	东杰智能	0.7	13.9
11	002487	大金重工	10.7	5.2	47	600560	金自天正	0.6	9.6
12	603159	上海亚虹	10.1	13.6	48	603700	宁波水表	0.6	24.8
13	002943	宇晶股份	9.4	34.0	49	002795	永和智控	0.5	13.6
14	002651	利君股份	8.5	5.1	50	300417	南华仪器	0.5	53.1
15	002903	宇环数控	7.7	18.4	51	300441	鲍斯股份	0.1	8.3
16	002111	威海广泰	7.7	16.1	52	300345	红宇新材	0.1	8.4
17	300751	迈为股份	7.7	165.2	53	002122	*ST 天马	0.0	2.0
18	603895	天永智能	7.2	25.2	54	002006	精功科技	0.0	4.9
19	600815	*ST 厦工	7.1	3.3	55	300457	赢合科技	-0.3	24.6
20	300257	开山股份	6.7	11.0	56	002338	奥普光电	-0.4	14.1

数据来源：China Knowledge 数据库，上交所，深交所

注：蓝色区域为市值高于 200 亿人民币的机械设备公司。

排名	证券代码	证券名称	周涨跌幅%	收盘价	排名	证券代码	证券名称	周涨跌幅%	收盘价
57	600894	广日股份	-0.6	8.9	93	300472	新元科技	-2.7	13.4
58	300567	精测电子	-0.7	49.8	94	600421	*ST 仰帆	-2.8	7.3
59	600843	上工申贝	-0.7	8.1	95	600526	*ST 菲达	-2.9	4.8
60	002150	通润装备	-0.9	5.5	96	002843	泰嘉股份	-2.9	8.1
61	300362	天翔环境	-0.9	3.2	97	002595	豪迈科技	-2.9	18.8
62	603277	银都股份	-1.1	9.6	98	603667	五洲新春	-3.0	7.9
63	603656	泰禾光电	-1.2	16.0	99	300410	正业科技	-3.0	9.8
64	300464	星徽精密	-1.3	10.3	100	603088	宁波精达	-3.0	9.1
65	603331	百达精工	-1.3	16.3	101	600320	振华重工	-3.1	3.5
66	603912	佳力图	-1.3	14.6	102	688022	瀚川智能	-3.1	59.6
67	002722	金轮股份	-1.3	14.8	103	600499	科达洁能	-3.1	4.1
68	002209	达意隆	-1.4	6.8	104	603278	大业股份	-3.2	10.5
69	300780	德恩精工	-1.5	26.5	105	600841	上柴股份	-3.2	7.4
70	300341	麦克奥迪	-1.5	5.4	106	603269	海鸥股份	-3.2	14.2
71	601798	ST 蓝科	-1.5	6.5	107	600582	天地科技	-3.2	3.3
72	603076	乐惠国际	-1.5	23.8	108	603611	诺力股份	-3.3	16.2
73	603028	赛福天	-1.5	10.9	109	600558	大西洋	-3.3	3.2
74	002686	亿利达	-1.6	6.9	110	002009	天奇股份	-3.3	8.1
75	002132	恒星科技	-1.6	3.1	111	300669	沪宁股份	-3.4	22.5
76	000880	潍柴重机	-1.6	7.9	112	601608	中信重工	-3.5	3.9
77	603029	天鹅股份	-1.7	14.7	113	002520	日发精机	-3.5	6.9
78	603321	梅轮电梯	-1.8	8.4	114	000811	冰轮环境	-3.6	7.0
79	002564	天沃科技	-1.9	5.1	115	300720	海川智能	-3.6	15.9
80	002890	弘宇股份	-1.9	19.8	116	300351	永贵电器	-3.6	10.2
81	603298	杭叉集团	-1.9	12.1	117	300420	五洋停车	-3.6	6.9
82	300521	爱司凯	-2.0	10.7	118	603488	展鹏科技	-3.6	8.3
83	300483	沃施股份	-2.2	39.9	119	603339	四方科技	-3.7	14.7
84	002833	弘亚数控	-2.2	34.4	120	603699	纽威股份	-3.8	11.6
85	002337	赛象科技	-2.2	4.0	121	300619	金银河	-3.8	23.6
86	300488	恒锋工具	-2.3	17.0	122	603556	海兴电力	-3.8	18.6
87	600243	青海华鼎	-2.3	4.2	123	002837	英维克	-3.8	19.0
88	300718	长盛轴承	-2.4	18.5	124	300756	中山金马	-3.9	41.2
89	603855	华荣股份	-2.5	8.7	125	000530	大冷股份	-3.9	4.2
90	601028	玉龙股份	-2.6	4.5	126	300161	华中数控	-3.9	15.6
91	603800	道森股份	-2.6	12.2	127	002685	华东重机	-3.9	4.9
92	300540	深冷股份	-2.7	15.2	128	300412	迦南科技	-4.0	6.6

数据来源：China Knowledge 数据库，上交所，深交所

排名	证券代码	证券名称	周涨跌幅%	收盘价	排名	证券代码	证券名称	周涨跌幅%	收盘价
129	600992	贵绳股份	-4.0	7.2	165	300470	日机密封	-5.1	26.9
130	300415	伊之密	-4.0	6.9	166	002691	冀凯股份	-5.1	6.2
131	000821	京山轻机	-4.1	7.2	167	300515	三德科技	-5.1	9.4
132	002444	巨星科技	-4.1	11.2	168	600761	安徽合力	-5.1	9.2
133	600835	上海机电	-4.1	16.8	169	300201	海伦哲	-5.1	4.9
134	603036	如通股份	-4.1	11.8	170	002483	润邦股份	-5.1	4.1
135	300112	万讯自控	-4.3	8.0	171	300173	智慧松德	-5.1	4.4
136	300607	拓斯达	-4.4	38.4	172	002931	锋龙股份	-5.1	27.3
137	002026	山东威达	-4.4	5.2	173	002598	山东章鼓	-5.2	6.4
138	000777	中核科技	-4.4	12.6	174	300179	四方达	-5.2	4.9
139	603311	金海环境	-4.4	9.8	175	600172	黄河旋风	-5.2	3.1
140	300549	优德精密	-4.4	14.5	176	002793	东音股份	-5.2	11.4
141	002667	鞍重股份	-4.5	6.9	177	600860	京城股份	-5.2	5.8
142	002760	凤形股份	-4.5	17.3	178	000852	石化机械	-5.2	6.3
143	000528	柳工	-4.5	6.2	179	002757	南兴股份	-5.3	16.8
144	002490	山东墨龙	-4.5	4.1	180	002896	中大力德	-5.3	23.4
145	603356	华菱精工	-4.5	12.3	181	002535	林州重机	-5.3	3.2
146	300509	新美星	-4.5	9.9	182	300281	金明精机	-5.3	5.5
147	300411	金盾股份	-4.6	7.7	183	002633	申科股份	-5.3	8.5
148	603985	恒润股份	-4.6	16.0	184	300278	华昌达	-5.3	4.4
149	300004	南风股份	-4.6	4.4	185	300371	汇中股份	-5.4	12.5
150	300553	集智股份	-4.6	37.9	186	603185	上机数控	-5.4	28.2
151	300557	理工光科	-4.6	28.2	187	600444	国机通用	-5.5	10.9
152	002438	江苏神通	-4.6	7.4	188	300195	长荣股份	-5.5	7.6
153	300276	三丰智能	-4.6	9.5	189	002526	山东矿机	-5.5	2.2
154	000570	苏常柴 A	-4.7	4.7	190	300084	海默科技	-5.5	4.8
155	300724	捷佳伟创	-4.7	33.3	191	300554	三超新材	-5.5	17.9
156	600302	标准股份	-4.7	4.6	192	603680	今创集团	-5.6	11.6
157	300228	富瑞特装	-4.8	5.2	193	002509	天广中茂	-5.6	1.5
158	603638	艾迪精密	-4.8	25.8	194	002523	天桥起重	-5.6	3.2
159	600262	北方股份	-4.8	19.4	195	300103	达刚路机	-5.6	9.6
160	002698	博实股份	-4.8	9.9	196	300092	科新机电	-5.6	6.9
161	002747	埃斯顿	-4.9	9.2	197	300259	新天科技	-5.7	3.5
162	002031	巨轮智能	-4.9	2.0	198	300435	中泰股份	-5.7	12.3
163	002871	伟隆股份	-5.0	21.4	199	002347	泰尔股份	-5.7	4.5
164	000551	创元科技	-5.0	6.6	200	300480	光力科技	-5.8	17.4

数据来源: China Knowledge 数据库, 上交所, 深交所

排名	证券代码	证券名称	周涨跌幅%	收盘价	排名	证券代码	证券名称	周涨跌幅%	收盘价
201	002097	山河智能	-5.9	5.8	237	300648	星云股份	-6.8	17.0
202	002430	杭氧股份	-5.9	12.9	238	002073	软控股份	-6.8	5.8
203	600169	太原重工	-5.9	2.4	239	002426	胜利精密	-6.8	2.7
204	002613	北玻股份	-5.9	2.7	240	002774	快意电梯	-6.9	8.0
205	002204	大连重工	-6.0	3.3	241	002366	台海核电	-6.9	8.3
206	603131	上海沪工	-6.0	14.5	242	600520	文一科技	-6.9	11.6
207	603500	祥和实业	-6.0	12.6	243	002857	三晖电气	-6.9	14.1
208	300151	昌红科技	-6.0	8.5	244	600388	龙净环保	-6.9	9.9
209	300145	中金环境	-6.0	3.4	245	300097	智云股份	-7.0	10.0
210	300007	汉威科技	-6.0	13.3	246	002870	香山股份	-7.0	21.1
211	300572	安车检测	-6.0	52.4	247	002529	海源复材	-7.0	6.4
212	002816	和科达	-6.0	19.3	248	002158	汉钟精机	-7.1	7.9
213	600495	晋西车轴	-6.0	4.5	249	603337	杰克股份	-7.1	20.9
214	603960	克来机电	-6.0	27.8	250	002164	宁波东力	-7.1	4.1
215	002957	科瑞技术	-6.1	37.9	251	000901	航天科技	-7.1	11.6
216	002342	巨力索具	-6.1	3.2	252	002514	宝馨科技	-7.1	5.8
217	000680	山推股份	-6.1	3.5	253	300114	中航电测	-7.1	11.2
218	002272	川润股份	-6.3	4.8	254	300385	雪浪环境	-7.2	12.6
219	002884	凌霄泵业	-6.3	14.5	255	002532	新界泵业	-7.3	6.1
220	300461	田中精机	-6.3	17.8	256	002282	博深股份	-7.3	8.8
221	600481	双良节能	-6.3	3.3	257	300171	东富龙	-7.3	7.4
222	603187	海容冷链	-6.3	36.1	258	300260	新莱应材	-7.3	11.7
223	002559	亚威股份	-6.4	5.4	259	300091	金通灵	-7.4	3.8
224	002367	康力电梯	-6.4	7.6	260	300667	必创科技	-7.4	29.1
225	300349	金卡智能	-6.4	14.7	261	600375	华菱星马	-7.4	4.7
226	002480	新筑股份	-6.4	4.4	262	603686	XR 龙马环	-7.5	11.6
227	002192	融捷股份	-6.4	16.1	263	300400	劲拓股份	-7.5	13.8
228	300430	诚益通	-6.5	8.3	264	300066	三川智慧	-7.6	4.5
229	603169	兰石重装	-6.5	6.5	265	002248	华东数控	-7.7	7.8
230	000837	秦川机床	-6.5	4.2	266	002278	神开股份	-7.7	5.9
231	603966	法兰泰克	-6.5	9.9	267	300354	东华测试	-7.7	13.5
232	603666	亿嘉和	-6.6	65.7	268	300193	佳士科技	-7.8	8.4
233	300370	安控科技	-6.6	3.4	269	300629	新劲刚	-7.8	19.4
234	300064	豫金刚石	-6.6	3.5	270	688003	天准科技	-7.9	39.9
235	300275	梅安森	-6.7	9.7	271	300471	厚普股份	-7.9	8.8
236	603617	君禾股份	-6.7	14.0	272	002046	轴研科技	-8.0	7.5

数据来源：China Knowledge 数据库，上交所，深交所

排名	证券代码	证券名称	周涨跌幅%	收盘价	排名	证券代码	证券名称	周涨跌幅%	收盘价
273	603289	泰瑞机器	-8.0	10.2	300	000976	华铁股份	-9.6	5.2
274	300080	易成新能	-8.0	5.8	301	002849	威星智能	-9.7	14.7
275	300222	科大智能	-8.0	11.0	302	000584	哈工智能	-9.8	6.7
276	300512	中亚股份	-8.1	11.4	303	300786	国林环保	-9.9	53.8
277	000816	ST 慧业	-8.1	1.5	304	600592	龙溪股份	-10.1	17.0
278	603203	快克股份	-8.2	22.3	305	603111	康尼机电	-10.3	5.2
279	603969	银龙股份	-8.3	4.1	306	688033	天宜上佳	-10.3	35.8
280	300391	康跃科技	-8.4	6.0	307	603486	科沃斯	-10.4	22.0
281	603757	大元泵业	-8.5	15.7	308	300165	天瑞仪器	-10.4	5.3
282	601002	晋亿实业	-8.5	6.1	309	688028	沃尔德	-10.8	104.0
283	002639	雪人股份	-8.6	8.6	310	002796	世嘉科技	-11.4	38.2
284	300095	华伍股份	-8.8	5.8	311	300402	宝色股份	-11.4	9.8
285	300126	锐奇股份	-8.8	5.2	312	300604	长川科技	-11.5	21.8
286	300154	瑞凌股份	-8.8	5.7	313	002960	青鸟消防	-11.7	30.8
287	300210	森远股份	-8.9	3.8	314	000410	*ST 沈机	-12.1	6.6
288	601177	杭齿前进	-8.9	9.9	315	000008	神州高铁	-12.1	3.5
289	000925	众合科技	-9.0	6.6	316	000856	冀东装备	-12.3	10.5
290	688015	交控科技	-9.1	40.3	317	002645	华宏科技	-12.4	8.8
291	002689	远大智能	-9.2	4.0	318	300099	精准信息	-12.5	6.8
292	300700	岱勒新材	-9.3	22.8	319	603279	景津环保	-12.9	24.8
293	688006	杭可科技	-9.3	48.4	320	002819	东方中科	-13.0	31.4
294	600218	全柴动力	-9.3	11.1	321	601038	一拖股份	-13.0	6.7
295	603662	柯力传感	-9.4	44.6	322	300594	朗进科技	-13.6	37.1
296	002021	*ST 中捷	-9.5	1.5	323	600579	克劳斯	-19.0	9.4
297	603011	合锻智能	-9.5	5.4	324	300551	古鳌科技	-19.9	15.5
298	002459	天业通联	-9.6	11.8	325	000595	宝塔实业	-22.9	3.6
299	600501	航天晨光	-9.6	8.4					

数据来源：China Knowledge 数据库，上交所，深交所

## 港股机械设备周涨跌幅

排名	证券代码	证券名称	周涨跌幅%	收盘价	排名	证券代码	证券名称	周涨跌幅%	收盘价
1	00631	三一国际	1.5	3.4	26	00651	中海重工	0.0	0.0
2	01882	海天国际	1.2	16.3	27	01536	煜荣集团	0.0	0.3
3	03808	中国重汽	-0.2	11.6	28	08115	上海青浦消防	0.0	0.5
4	00586	海螺创业	-0.2	28.9	29	02283	东江集团控股	-0.3	3.6
5	01157	中联重科	-2.3	5.4	30	03393	威胜控股	-0.3	3.0
6	02039	中集集团	-3.1	6.6	31	01301	德基科技控股	-0.7	1.4
7	00868	信义玻璃	-3.8	8.5	32	00679	亚洲联网科技	-1.3	1.5
8	02382	舜宇光学科技	-4.4	114.4	33	01991	大洋集团	-1.4	0.4
9	01766	中国中车	-5.8	5.5	34	00822	嘉瑞国际	-1.4	0.3
10	03898	中车时代电气	-7.5	32.0	35	00936	鹏程亚洲	-1.4	0.7
1	00161	中航国际控股	26.7	7.0	36	01002	威铨国际	-1.6	0.2
2	00505	欢悦互娱	10.4	0.5	37	00057	震雄集团	-1.8	2.8
3	01596	翼辰实业	8.7	3.3	38	00716	胜狮货柜	-2.0	1.0
4	08151	宝申控股	6.7	0.2	39	02398	友佳国际	-2.4	0.8
5	00515	达进东方照明	4.4	0.0	40	02788	精熙国际	-2.4	0.8
6	08142	德利机械	4.0	0.3	41	01651	津上机床中国	-3.4	6.8
7	08601	宝燧控股	3.4	0.3	42	00255	龙记集团	-4.0	2.4
8	00838	亿和控股	3.1	0.7	43	01639	安捷利实业	-4.1	1.2
9	00564	郑煤机	2.0	4.1	44	00118	大同机械	-4.5	0.3
10	00641	中国恒天立信国际	1.7	0.6	45	00038	第一拖拉机股份	-4.7	1.6
11	02346	星宇控股	0.7	1.5	46	02345	上海集优	-4.9	0.8
12	03339	中国龙工	0.0	2.0	47	01101	华荣能源	-5.0	0.1
13	02323	港桥金融	0.0	0.6	48	08511	志承科技	-5.4	0.2
14	00213	乐声电子	0.0	1.2	49	01165	顺风清洁能源	-5.6	0.2
15	00096	友成控股	0.0	1.4	50	01673	华章科技	-5.9	3.2
16	00929	国际精密	0.0	0.8	51	08612	维亮控股	-6.1	0.6
17	01318	格菱控股	0.0	0.6	52	00365	紫光控股	-6.3	1.6
18	00558	力劲科技	0.0	0.6	53	00469	凯普松国际	-6.5	0.4
19	03823	德普科技	0.0	0.1	54	08152	明梁控股	-6.9	0.1
20	03816	KFM 金德	0.0	0.4	55	01786	铁建装备	-7.2	1.3
21	01213	万保刚集团	0.0	1.1	56	01289	盛力达科技	-7.8	1.2
22	00387	力丰(集团)	0.0	0.9	57	01660	兆邦基地产	-8.3	7.1
23	03628	仁恒实业控股	0.0	0.2	58	00532	王氏港建国际	-9.8	0.7
24	01322	创达科技控股	0.0	0.2	59	01341	昊天国际建投	-10.0	0.3
25	00840	天业节水	0.0	0.3	60	00567	大昌微线集团	-14.2	0.2

数据来源: China Knowledge 数据库, 港交所

注: 蓝色区域为市值为高于 100 亿港元的机械设备公司

附录:细分行业成分股

通用机械							
000410	*ST 沈机	002633	申科股份	300257	开山股份	600841	上柴股份
000530	大冷股份	002639	雪人股份	300260	新莱应材	601002	晋亿实业
000570	苏常柴 A	002685	华东重机	300278	华昌达	601100	恒立液压
000595	宝塔实业	002686	亿利达	300345	红宇新材	601177	杭齿前进
000777	中核科技	002747	埃斯顿	300391	康跃科技	601369	陕鼓动力
000811	冰轮环境	002760	凤形股份	300400	劲拓股份	601882	海天精工
000816	ST 慧业	002793	东音股份	300420	五洋停车	603088	宁波精达
000837	秦川机床	002795	永和智控	300421	力星股份	603090	宏盛股份
000880	潍柴重机	002871	伟隆股份	300430	诚益通	603131	上海沪工
002026	山东威达	002877	智能自控	300435	中泰股份	603187	海容冷链
002046	轴研科技	002884	凌霄泵业	300441	鲍斯股份	603269	海鸥股份
002122	*ST 天马	002896	中大力德	300464	星徽精密	603277	银都股份
002158	汉钟精机	002903	宇环数控	300470	日机密封	603308	应流股份
002164	宁波东力	002931	锋龙股份	300488	恒锋工具	603315	福鞍股份
002248	华东数控	002943	宇晶股份	300503	昊志机电	603331	百达精工
002272	川润股份	300024	机器人	300554	三超新材	603339	四方科技
002282	博深股份	300064	豫金刚石	300606	金太阳	603486	科沃斯
002347	泰尔股份	300080	易成新能	300607	拓斯达	603617	君禾股份
002426	胜利精密	300091	金通灵	300629	新劲刚	603666	亿嘉和
002438	江苏神通	300092	科新机电	300700	岱勒新材	603667	五洲新春
002444	巨星科技	300095	华伍股份	300718	长盛轴承	603699	纽威股份
002480	新筑股份	300126	锐奇股份	300780	德恩精工	603757	大元泵业
002514	宝馨科技	300145	中金环境	600172	黄河旋风	603915	国茂股份
002520	日发精机	300154	瑞凌股份	600218	全柴动力	603985	恒润股份
002532	新界泵业	300161	华中数控	600243	青海华鼎	688003	天准科技
002552	宝鼎科技	300179	四方达	600421	*ST 仰帆	688028	沃尔德
002559	亚威股份	300193	佳士科技	600481	双良节能	688333	铂力特
002598	山东章鼓	300222	科大智能	600592	龙溪股份		

仪器仪表							
000901	航天科技	300114	中航电测	300371	汇中股份	300567	精测电子
002338	奥普光电	300165	天瑞仪器	300410	正业科技	300572	安车检测
002819	东方中科	300259	新天科技	300416	苏试试验	300648	星云股份
002849	威星智能	300306	远方信息	300417	南华仪器	300667	必创科技
002857	三晖电气	300341	麦克奥迪	300445	康斯特	300720	海川智能
002870	香山股份	300349	金卡智能	300515	三德科技	603556	海兴电力
300007	汉威科技	300354	东华测试	300553	集智股份	603662	柯力传感
300066	三川智慧	300370	安控科技	300557	理工光科	603700	宁波水表
300112	万讯自控						



专用设备

000157	中联重科	002698	博实股份	300480	光力科技	601106	中国一重
000425	徐工机械	002722	金轮股份	300483	沃施股份	601608	中信重工
000528	柳工	002730	电光科技	300486	东杰智能	601798	ST 蓝科
000551	创元科技	002757	南兴股份	300499	高澜股份	603011	合锻智能
000584	哈工智能	002774	快意电梯	300509	新美星	603012	创力集团
000680	山推股份	002779	中坚科技	300512	中亚股份	603029	天鹅股份
000821	京山轻机	002786	银宝山新	300521	爱司凯	603036	如通股份
000852	石化机械	002796	世嘉科技	300540	深冷股份	603076	乐惠国际
000856	冀东装备	002816	和科达	300549	优德精密	603159	上海亚虹
002006	精功科技	002833	弘亚数控	300551	古鳌科技	603169	兰石重装
002009	天奇股份	002837	英维克	300604	长川科技	603185	上机数控
002021	*ST 中捷	002890	弘宇股份	300619	金银河	603203	快克股份
002031	巨轮智能	002957	科瑞技术	300669	沪宁股份	603279	景津环保
002073	软控股份	002960	青鸟消防	300724	捷佳伟创	603283	赛腾股份
002097	山河智能	300004	南风股份	300751	迈为股份	603289	泰瑞机器
002111	威海广泰	300084	海默科技	300756	中山金马	603298	杭叉集团
002192	融捷股份	300097	智云股份	300757	罗博特科	603311	金海环境
002204	大连重工	300099	精准信息	300776	帝尔激光	603318	派思股份
002209	达意隆	300103	达刚路机	300786	国林环保	603321	梅轮电梯
002278	神开股份	300151	昌红科技	600031	三一重工	603337	杰克股份
002337	赛象科技	300171	东富龙	600169	太原重工	603338	浙江鼎力
002353	杰瑞股份	300173	智慧松德	600262	北方股份	603356	华菱精工
002366	台海核电	300195	长荣股份	600302	标准股份	603488	展鹏科技
002367	康力电梯	300201	海伦哲	600320	振华重工	603611	诺力股份
002430	杭氧股份	300210	森远股份	600375	华菱星马	603638	艾迪精密
002459	天业通联	300275	梅安森	600388	龙净环保	603656	泰禾光电
002483	润邦股份	300276	三丰智能	600444	国机通用	603686	龙马环卫
002490	山东墨龙	300281	金明精机	600499	科达洁能	603690	至纯科技
002509	天广中茂	300293	蓝英装备	600501	航天晨光	603789	星光农机
002523	天桥起重	300307	慈星股份	600520	文一科技	603800	道森股份
002526	山东矿机	300362	天翔环境	600526	*ST 菲达	603855	华荣股份
002529	海源复材	300382	斯莱克	600545	卓郎智能	603895	天永智能
002535	林州重机	300385	雪浪环境	600560	金自天正	603901	永创智能
002564	天沃科技	300411	金盾股份	600579	天华院	603912	佳力图
002595	豪迈科技	300412	迦南科技	600582	天地科技	603956	威派格
002613	北玻股份	300415	伊之密	600761	安徽合力	603960	克来机电
002645	华宏科技	300442	普丽盛	600815	*ST 厦工	603966	法兰泰克
002651	利君股份	300450	先导智能	600835	上海机电	688001	华兴源创
002667	鞍重股份	300457	赢合科技	600843	上工申贝	688006	杭可科技
002689	远大智能	300461	田中精机	600894	广日股份	688012	中微公司
002690	美亚光电	300471	厚普股份	600984	建设机械	688022	瀚川智能
002691	冀凯股份	300472	新元科技	601038	一拖股份		

### 金属制品

000039	中集集团	002487	大金重工	600558	大西洋	603028	赛福天
002132	恒星科技	002843	泰嘉股份	600860	京城股份	603278	大业股份
002150	通润装备	300228	富瑞特装	600992	贵绳股份	603626	科森科技
002342	巨力索具	300402	宝色股份	601028	玉龙股份	603969	银龙股份

### 运输设备

000008	神州高铁	300594	朗进科技	603111	康尼机电	688015	交控科技
000925	众合科技	600495	晋西车轴	603500	祥和实业	688033	天宜上佳
000976	华铁股份	600528	中铁工业	603680	今创集团		
300351	永贵电器	601766	中国中车	688009	中国通号		

## 风险提示及免责声明

本报告由中盛在线私人有限公司（以下简称“中盛”）证券分析师撰写并向特定客户发布。

本报告发布的特定客户包括：1) 基金、保险、QFII、QDII 等能够充分理解证券研究报告，具备专业信息处理能力的中盛的机构客户；2) 中盛的证券投资顾问服务团队，其可参考使用本报告。中盛的证券投资顾问服务团队可能以本报告为基础，整合形成证券投资顾问服务建议或产品，提供给接受其证券投资顾问服务的客户。中盛的个人客户从任何外部渠道获得本报告的，不应直接依据所获得的研究报告作出投资决策；需充分咨询证券投资顾问意见，独立作出投资决策。中盛不承担由此产生的任何责任及损失等。

本报告内含保密信息，仅供收件人使用。阁下作为收件人，不得出于任何目的直接或间接复制、派发或转发此报告全部或部分内容予任何其他人，或将此报告全部或部分内容发表。如发现本研究报告被私自刊载或转发的，中盛将及时采取维权措施，追究有关媒体或者机构的责任。所有本报告内使用的商标、服务标记及标记均为中盛或其附属及关联公司的商标、服务标记、注册商标或注册服务标记。

本报告及其所载的任何信息、材料或内容只提供给阁下作参考之用，并未考虑到任何特别的投资目的、财务状况或特殊需要，不能成为或被视为出售或购买或认购证券或其它金融票据的要约或邀请，亦不构成任何合约或承诺的基础。中盛不能确保本报告中提及的投资产品适合任何特定投资者。本报告的内容不构成对任何人的投资建议，阁下不会因为收到本报告而成为中盛的客户。阁下收到或阅读本报告须在承诺购买任何报告中所指之投资产品之前，就该投资产品的适合性，包括阁下的特殊投资目的、财务状况及其特别需要寻求阁下相关投资顾问的意见。尽管本报告所载资料的来源及观点都是中盛及其证券分析师从相信可靠的来源取得或达到，但撰写本报告的证券分析师或中盛的任何成员及其董事、高管、员工或其他任何个人（包括其关联方）都不能保证它们的准确性或完整性。除非法律或规则规定必须承担的责任外，中盛任何成员不对使用本报告的材料而引致的损失负任何责任。本报告对其中所包含的或讨论的信息或意见的准确性、完整性或公平性不作任何明示或暗示的声明或保证。阁下不应单纯依靠本报告而取代个人的独立判断。本报告仅反映证券分析师在撰写本报告时的设想、见解及分析方法。中盛成员可发布其它与本报告所载资料不一致及有不同结论的报告，亦有可能采取与本报告观点不同的投资策略。为免生疑问，本报告所载的观点并不代表中盛成员的立场。

本报告可能附载其它网站的地址或超级链接。对于本报告可能涉及到中盛本身网站以外的资料，中盛未有参阅有关网站，也不对它们的内容负责。提供这些地址或超级链接（包括连接到中盛网站的地址及超级链接）的目的，纯粹为了阁下的方便及参考，连结网站的内容不构成本报告的任何部份。阁下须承担浏览这些网站的风险。本报告所载的资料、意见及推测仅基于现状，不构成任何保证，可随时更改，毋须提前通知。本报告不构成投资、法律、会计或税务建议或保证任何投资或策略适用于阁下个别情况。本报告不能作为阁下私人投资的建议。过往的表现不能被视作将来表现的指示或保证，也不能代表或对将来表现做出任何明示或暗示的保障。本报告所载的资料、意见及预测只是反映证券分析师在本报告所载日期的判断，可随时更改。本报告中涉及证券或金融工具的价格、价值及收入可能出现上升或下跌。部分投资可能不会轻易变现，可能在出售或变现投资时存在难度。同样，阁下获得有关投资的价值或风险的可靠信息也存在困难。本报告中包含或涉及的投资及服务可能未必适合阁下。如上所述，阁下须在做出任何投资决策之前，包括买卖本报告涉及的任何证券，寻求阁下相关投资顾问的意见。

中盛及其附属及关联公司版权所有。保留一切权利。