

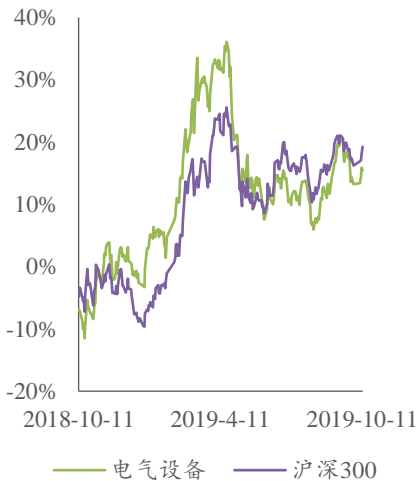


## 行业周报

报告区间：2019.9.23 - 2019.10.11

投资评级：看好

评级变动：维持评级



电气设备与新能源行业双周报 2019 年第 20 期（总第 155 期）

### 漳州核电项目获建造许可

#### 行情回顾：

截至本报告期末，电气设备指数 2019 年累计涨幅 18.66%，沪深 300 指数同期涨幅 29.93%。最近一年，电气设备指数涨幅为 15.42%，沪深 300 指数涨幅为 19.20%。行业整体 PE 估值回升至 28.24 倍，行业整体企业估值倍数（EV/EBITDA）为 17 倍，处于历史均值与平均值+1 倍标准差之间，处于中性水平。

截至本报告期末，共有 43 家公司发布 2019 年三季度业绩预告，其中预增 15 家，续盈 1 家，略增 5 家，略减 1 家，预减 3 家，续亏 5 家，首亏 3 家，扭亏 4 家，不确定 6 家。

近日，采用自主化的三代百万千瓦级压水堆“华龙一号”核电机组——福建漳州核电 1、2 号机组获得核安全局颁发的建造许可证，具备了正式建造的条件，后续将根据现场工程进度按计划有序开展两台机组核岛的第一罐混凝土浇筑工作，这标志着四年来核电“零审批”状态的结束。另据媒体报道，我国在近日又购买了俄罗斯价值 121 亿元的核电机组，进一步加深与俄罗斯在核电领域的合作。核电建设进程重启，核电设备行业拐点已现，相关设备制造企业将有望受益于行业的复苏。

#### 行业动态：

##### ◆国内最大海上风电机组在福建下线

9 月 25 日，福建三峡海上风电国际产业园区，10MW、8MW 海上风电机组陆续下线。这是我国自主研发的、单机容量亚太地区最大、全球第二大的海上风电机组。此次下线的风机由三峡集团协同主机制造企业联合自主开发，是针对我国东南沿海资源特点的智能风机，具备优异的主动抗台风性能。据三峡福建能投公司负责人介绍，10 兆瓦的海上风电机组的叶轮直径为 185 米，转动扫过的面积约有 26000 平方米，每年的发电量可达 4000 万度，可减少燃煤消耗 13000 吨、二氧化碳排放 35000 吨。该风电机组的下线也标志着我国已掌握海上风电大容量机组研发制造的关键核心技术，迈入海上风电开发世界先进行列。【央广网】

##### ◆9 月动力电池装机量 3.95GWh，宁德时代/比亚迪同比均负增长

#### 长城国瑞证券研究所

分析师：

刘宾

lb@gwgsc.com

执业证书编号：S0200514120001

研究助理：

夏瑜

xiayu@gwgsc.com

执业证书编号：S0200118070004

联系电话：0592-5160876

地址：厦门市思明区莲前西路 2 号

莲富大厦 17 楼

长城国瑞证券有限公司



高工产业研究院通过最新统计显示，2019年9月我国新能源汽车生产约7.6万辆，同比下降31%，环比增长3%；动力电池装机量约3.95GWh，同比下降31%，环比增长9%，本月动力电池装机量数据出现以下三大看点：

一、各车辆类别动力电池装机量均出现负增长，其中专用车下滑最为严重。9月乘用车装机量约3.02GWh，同比下降8%；客车装机量约0.74GWh，同比下降60%；专用车装机量约0.19GWh，同比下降66%。二、宁德时代、比亚迪动力电池装机量同比增速均下降。9月宁德时代动力电池装机量约为2.21GWh，同比下降9%，占整体装机量的55.82%；比亚迪动力电池装机量约为0.47GWh，同比下降70%。三、中航锂电挺进动力电池装机量排名前三。中航锂电凭借配套长安逸动EV、CS15EV和广汽乘用车AionS的数量逐步增长，由上月排名第六位上升至本月第三位。【高工产业研究院】

#### ◆中国核电：采用华龙一号的漳州核电1、2号机组获建造许可证

10月10日，中国核电发布公告称，国家核安全局为中国核能电力股份有限公司旗下福建漳州核电厂1、2号机组颁发了建造许可证，标志着两台机组具备了正式建造的条件，后续将根据现场工程进度按计划有序开展两台机组核岛的第一罐混凝土浇筑工作。

中国核电表示，福建漳州核电厂1、2号机组堆型采用自主化三代百万千瓦级压水堆核电机组（华龙一号），由中国核电控股的中核国电漳州能源有限公司作为项目业主，负责投资、建设及运行管理。

漳州项目获得建造许可证，标志着国内核电已实质性重启，自主三代核电技术“华龙一号”也将形成批量化建设。

#### 风险提示：

光伏装机不及预期；新能源汽车销量不及预期；核电项目审批重启进程不及预期、电力市场化改革进度不及预期等。



## 目 录

1 行情回顾 .....	5
2 重要行业数据跟踪 .....	8
2.1 光伏设备.....	8
2.2 风电设备.....	9
2.3 核电设备.....	11
2.4 发电设备数据.....	12
2.5 新能源汽车.....	13
3 公司动态 .....	14
3.1 电力设备与新能源行业上市公司重点公告速览.....	14
3.2 电力设备与新能源行业上市公司重要股东二级市场交易.....	16
3.3 电气设备与新能源行业上市公司最新业绩公告.....	17
3.4 电气设备与新能源行业上市公司折价率.....	22
股票投资评级说明 .....	28



## 图目录

图 1: 电气设备行业指数最近一年市场表现 .....	5
图 2: 2019 年申万一级行业涨跌幅 .....	6
图 3: 电气设备行业历史 PE 水平走势 .....	6
图 4: 电气设备行业历史 PB 水平走势 .....	6
图 5: 电气设备行业历史 EV/EBITDA 水平走势 .....	7
图 6: 光伏行业综合价格指数 .....	8
图 7: 光伏设备元器件制造出口数据 .....	8
图 8: 我国风电产量变动情况 .....	9
图 9: 我国风电发电设备平均利用小时变动情况 .....	9
图 10: 我国风电基本建设投资完成额变动情况 .....	10
图 11: 我国风电发电新增设备容量变动情况 .....	10
图 12: 我国核电产量变动情况 .....	11
图 13: 我国核电各类容量变动情况 .....	11
图 14: 我国发电设备产量变动情况 .....	12
图 15: 我国发电设备平均利用小时变动情况 .....	12
图 16: 我国新能源汽车产销量 (累计) .....	13
图 17: 我国新能源汽车产销量 (当月) .....	13

## 表目录

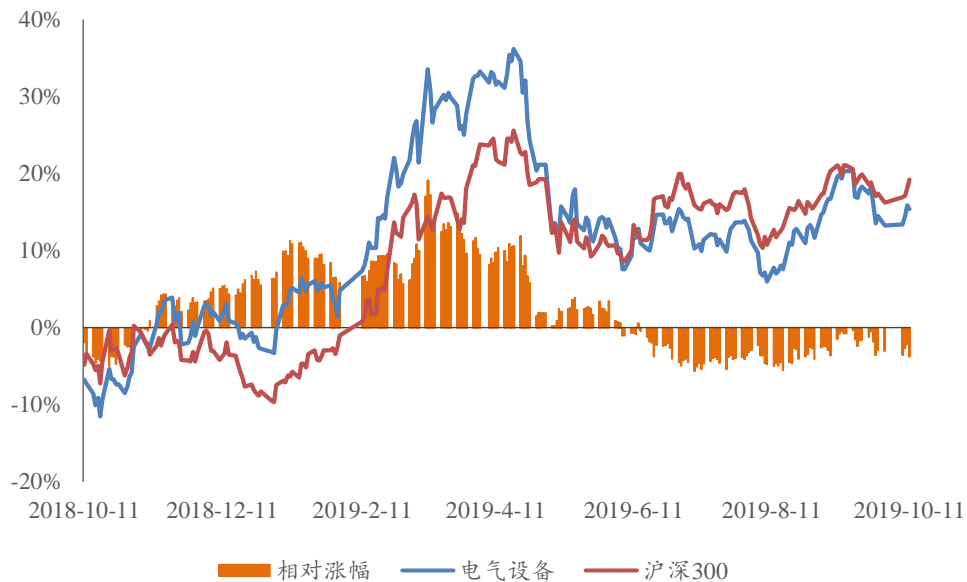
表 1: 电力设备与新能源子行业市场表现 .....	7
表 2: 电力设备与新能源行业上市公司重点公告速览 .....	14
表 3: 电气设备与新能源行业上市公司重要股东二级市场交易 .....	17
表 4: 电气设备与新能源行业上市公司最新业绩公告 .....	18
表 5: 电新上市公司重要股东增持折价率 .....	22

## 1 行情回顾

截至本报告期末,电气设备指数 2019 年累计涨幅 18.66%,沪深 300 指数同期涨幅 29.93%。最近一年,电气设备指数涨幅为 15.42%,沪深 300 指数涨幅为 19.20%。行业整体 PE 估值回升至 28.24 倍,行业整体企业估值倍数 (EV/EBITDA) 为 17 倍,处于历史均值与平均值+1 倍标准差之间,处于中性水平。

本报告期内,电网电动化板块涨幅最大,涨幅为 1.49%,新能源车板块跌幅最大,跌幅为 4.80%。

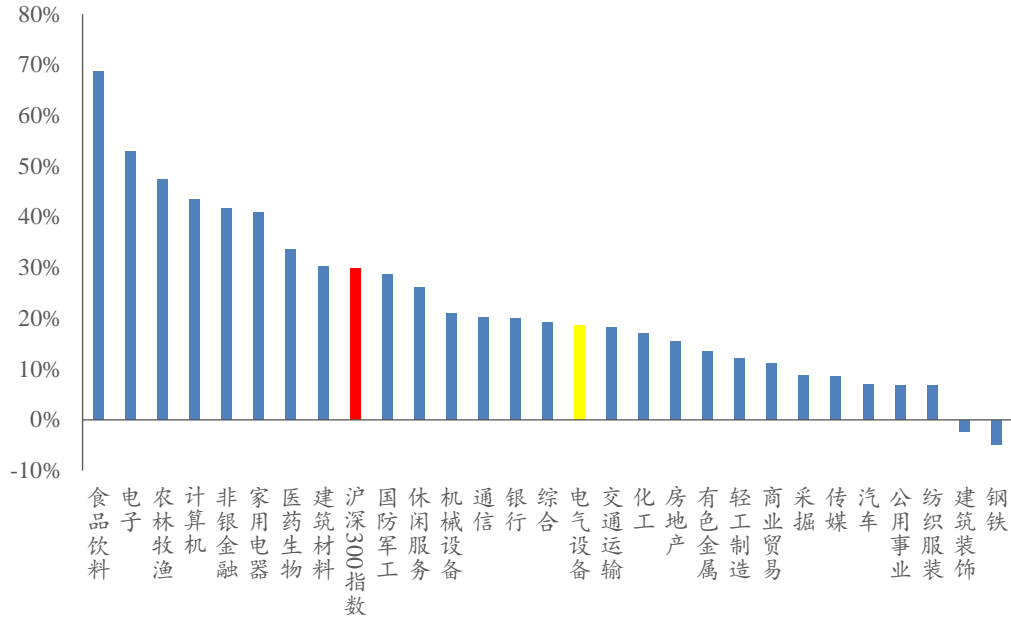
图 1: 电气设备行业指数最近一年市场表现



资料来源: Wind、长城国瑞证券研究所



图 2：2019 年申万一级行业涨跌幅



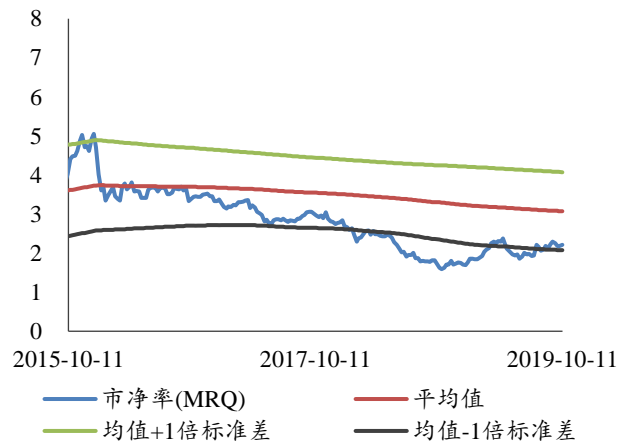
资料来源：Wind、长城国瑞证券研究所

图 3：电气设备行业历史 PE 水平走势



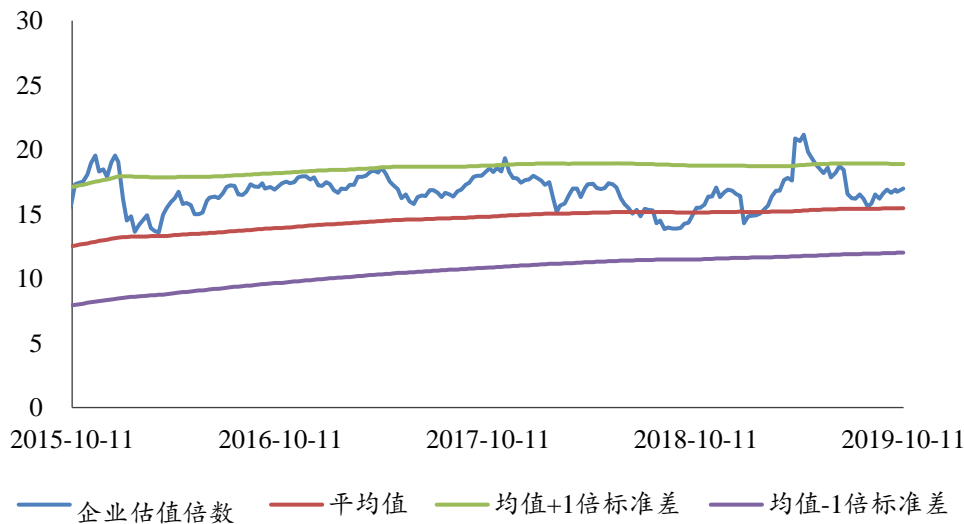
资料来源：Wind、长城国瑞证券研究所

图 4：电气设备行业历史 PB 水平走势



资料来源：Wind、长城国瑞证券研究所

图 5: 电气设备行业历史 EV/EBITDA 水平走势



资料来源: Wind、长城国瑞证券研究所

表 1: 电力设备与新能源子行业市场表现

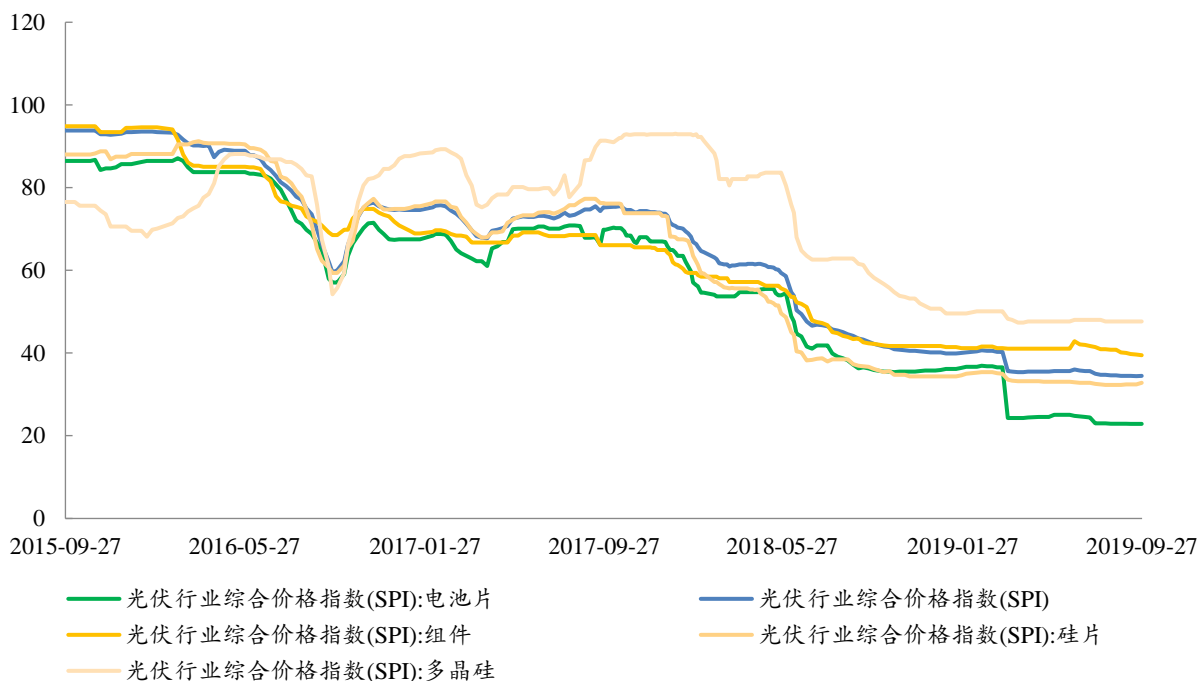
行业指数	本报告期 涨幅(%)	最近 1 个月 涨幅(%)	最近 3 个月 涨幅(%)	最近 6 个月 涨幅(%)	最近 1 年 涨幅(%)	2019 年 涨幅(%)
电网自动化	1.49	1.07	8.84	-8.35	17.32	20.01
风电设备	0.90	-3.24	7.35	-6.53	38.13	37.73
火电设备	0.89	-4.04	0.89	-28.10	-29.41	17.80
沪深 300	-0.61	-1.20	3.30	-4.26	19.20	29.93
高压设备	-0.90	-2.21	-1.51	-21.72	-3.79	-1.25
工控自动化	-1.38	-2.56	3.91	-14.57	-0.79	20.47
线缆部件及其他	-1.95	-2.51	4.19	-14.17	11.90	16.59
低压设备	-2.43	-5.09	-2.34	-16.88	4.12	-1.44
电气设备	-2.45	-3.70	4.18	-13.15	15.42	18.66
计量仪表	-2.66	-1.69	6.74	-16.91	6.81	12.17
光伏设备	-2.71	-2.52	14.20	-1.35	54.23	46.76
中压设备	-3.09	-3.52	-4.63	-26.16	1.07	-0.24
综合电力设备商	-3.50	-6.36	-5.77	-22.19	3.13	8.50
其它电源设备	-3.55	-7.00	-0.51	-15.41	14.55	17.65
储能设备	-4.11	-6.23	0.15	-14.89	9.27	5.98
新能源车	-4.80	-6.32	-0.89	-18.75	-3.11	7.13

资料来源: Wind、长城国瑞证券研究所

## 2 重要行业数据跟踪

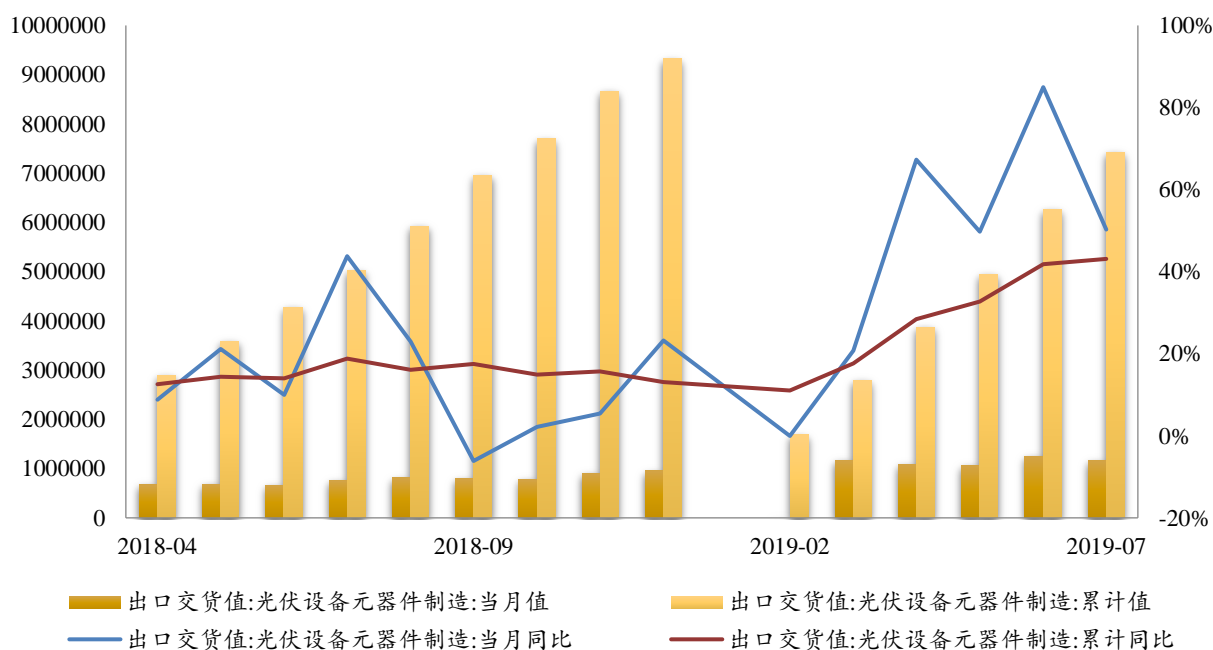
### 2.1 光伏设备

图 6：光伏行业综合价格指数



资料来源：Wind、长城国瑞证券研究所

图 7：光伏设备元器件制造出口数据

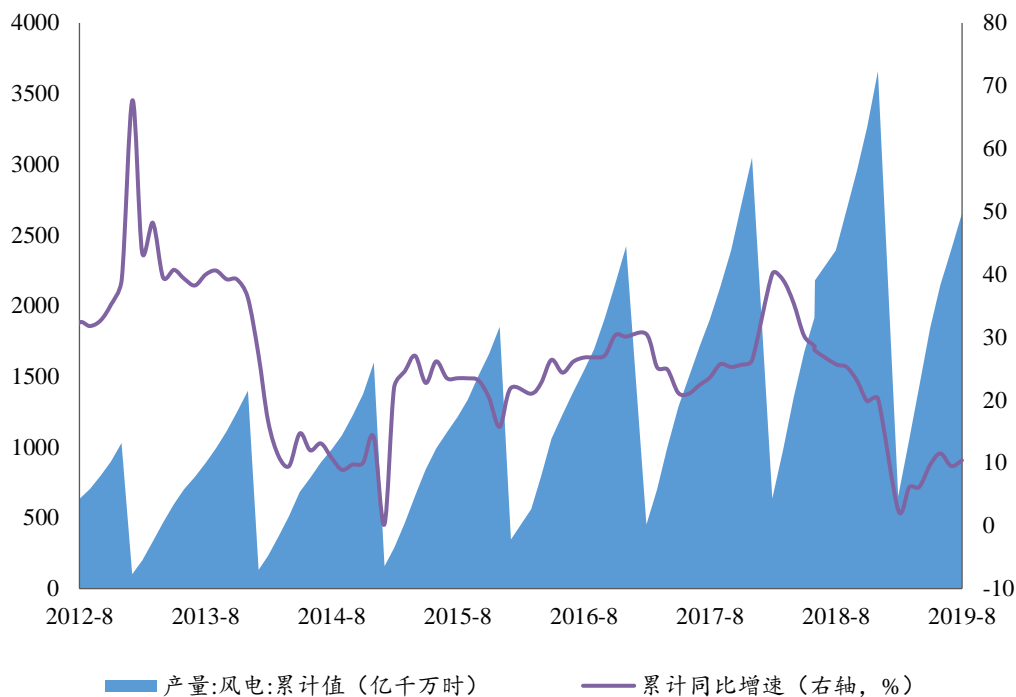


资料来源：Wind、长城国瑞证券研究所



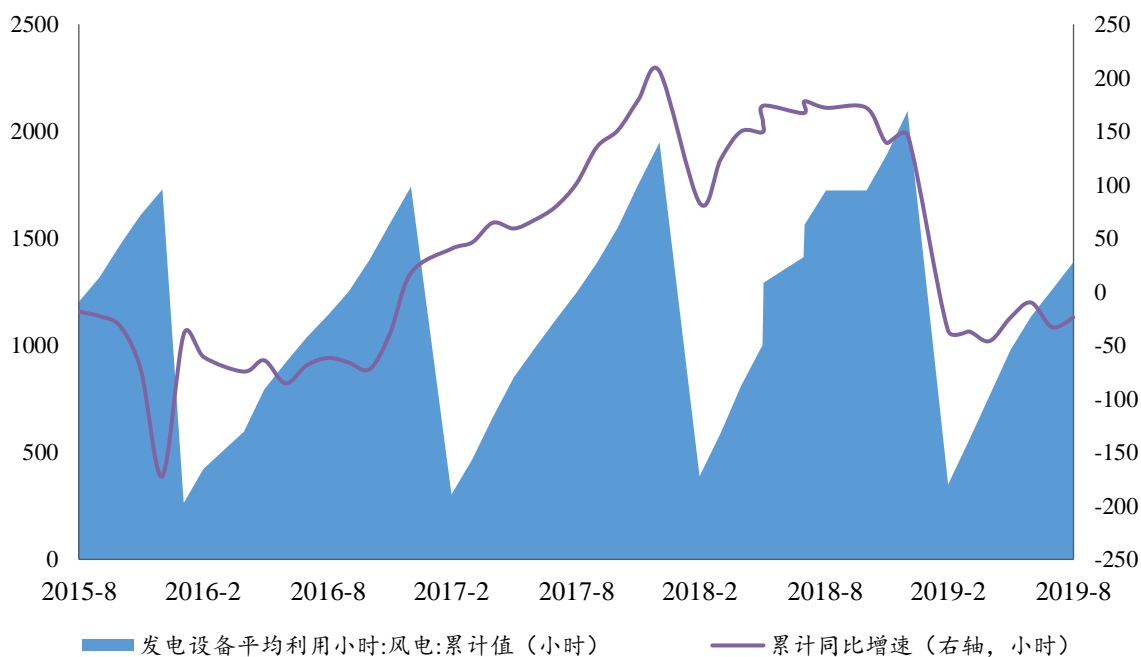
## 2.2 风电设备

图 8：我国风电产量变动情况



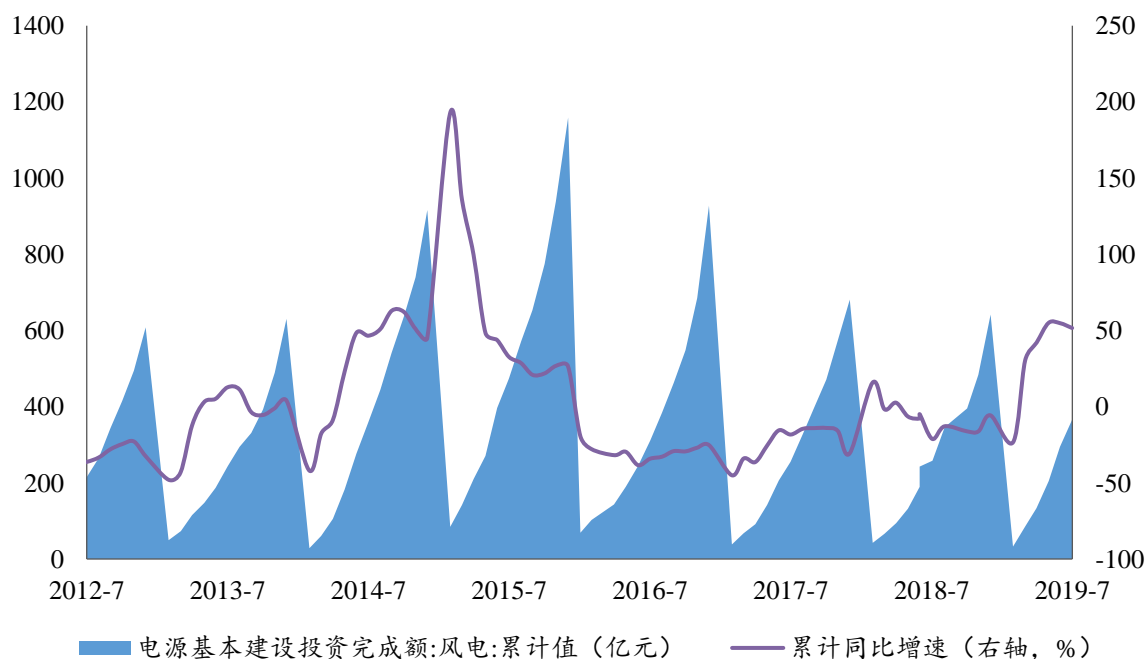
资料来源: Wind、长城国瑞证券研究所

图 9：我国风电发电设备平均利用小时变动情况



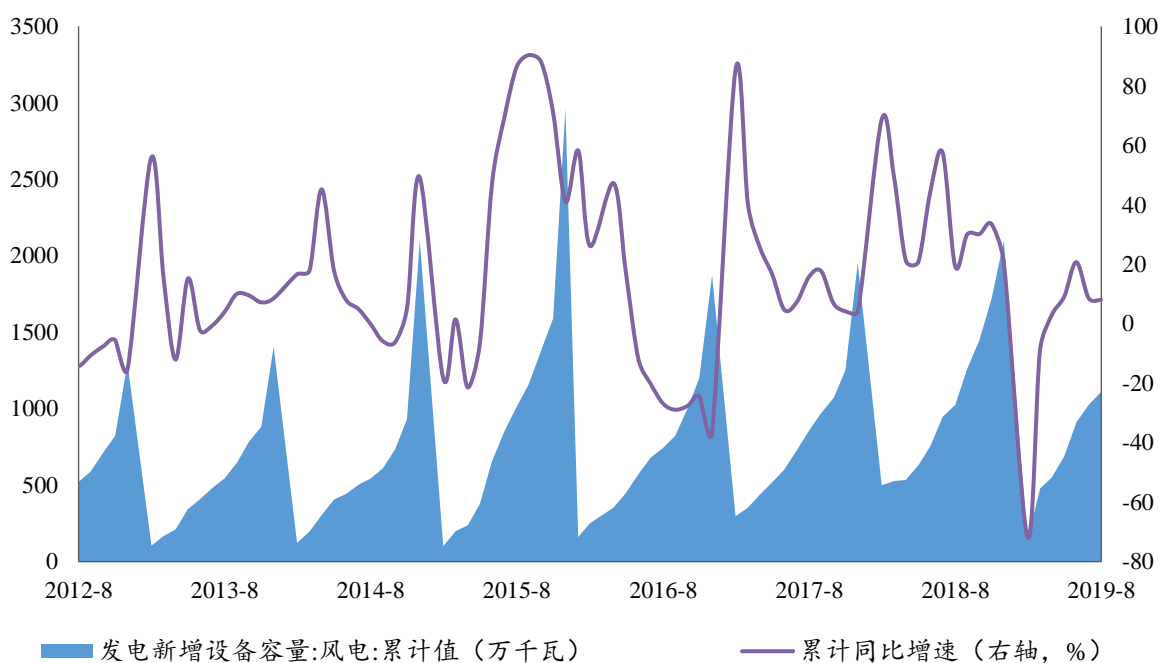
资料来源: Wind、长城国瑞证券研究所

图 10：我国风电基本建设投资完成额变动情况



资料来源：Wind、长城国瑞证券研究所

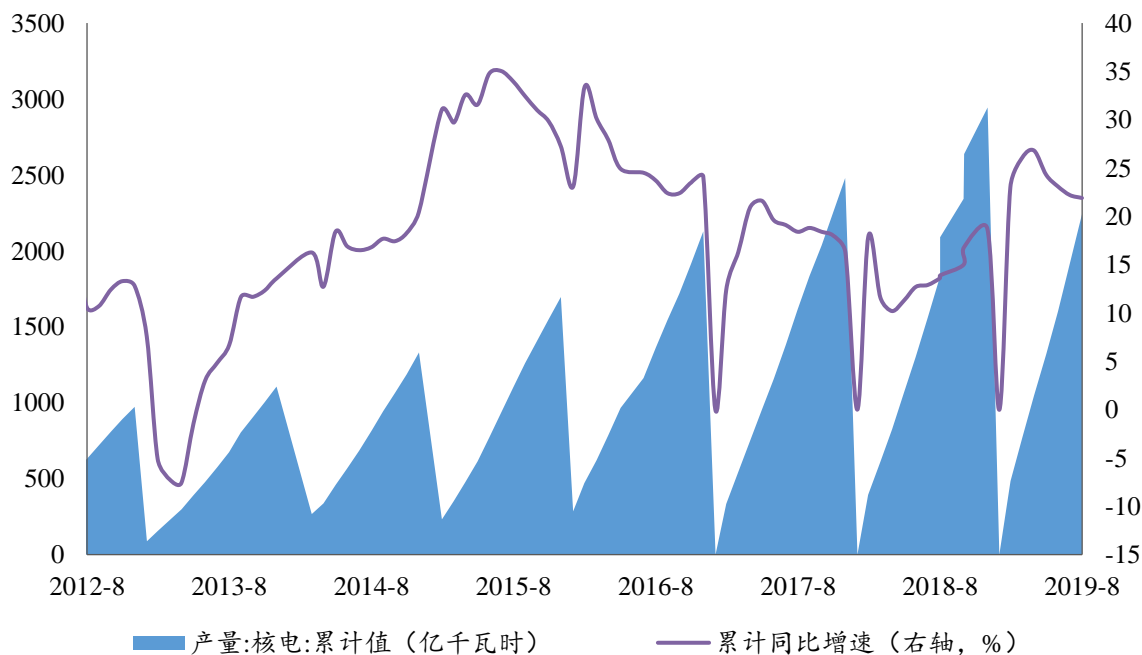
图 11：我国风电发电新增设备容量变动情况



资料来源：Wind、长城国瑞证券研究所

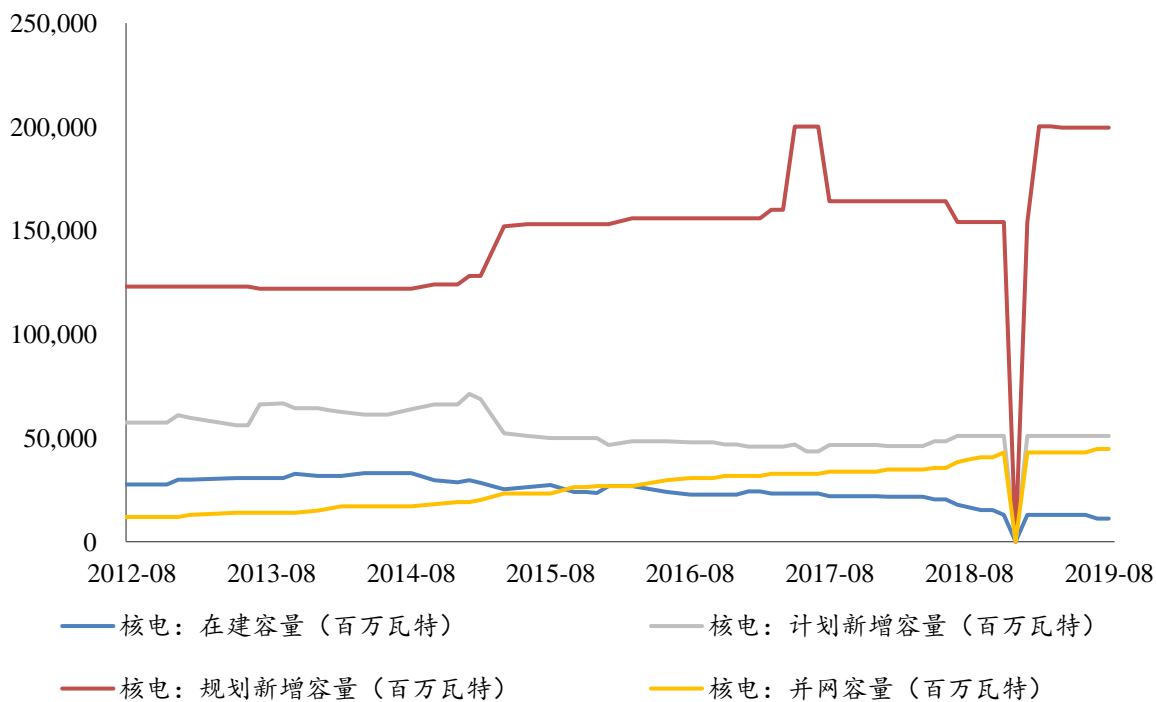
### 2.3 核电设备

图 12：我国核电产量变动情况



资料来源：Wind、长城国瑞证券研究所

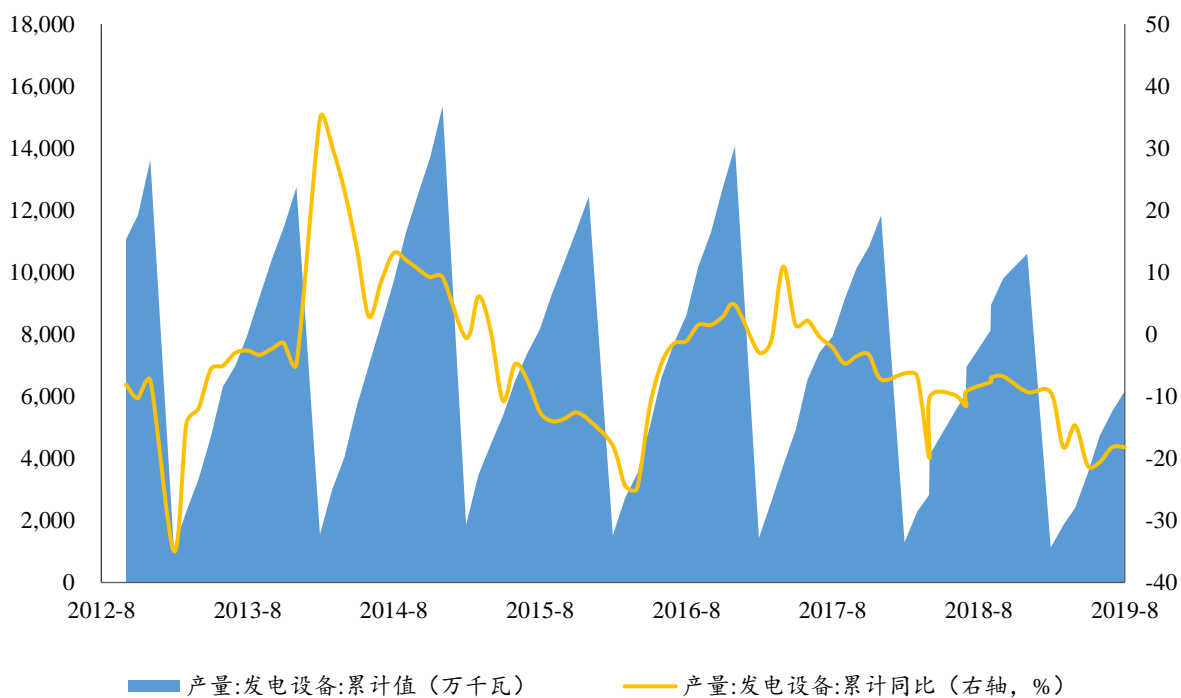
图 13：我国核电各类容量变动情况



资料来源：Wind、长城国瑞证券研究所

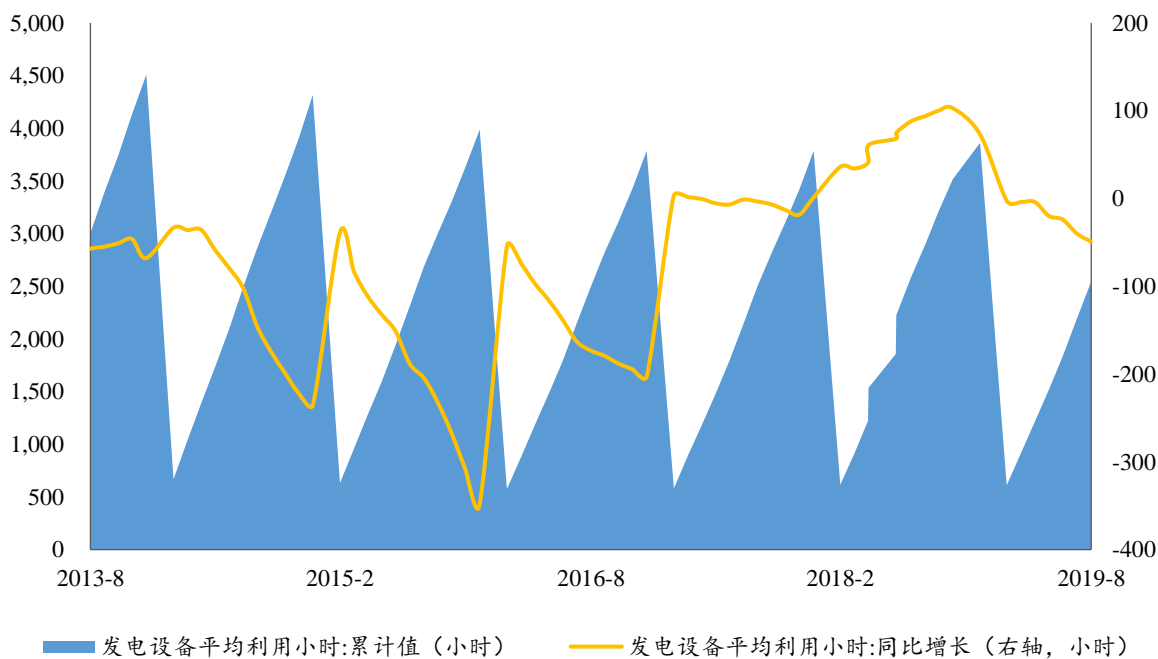
## 2.4 发电设备数据

图 14：我国发电设备产量变动情况



资料来源：Wind、长城国瑞证券研究所

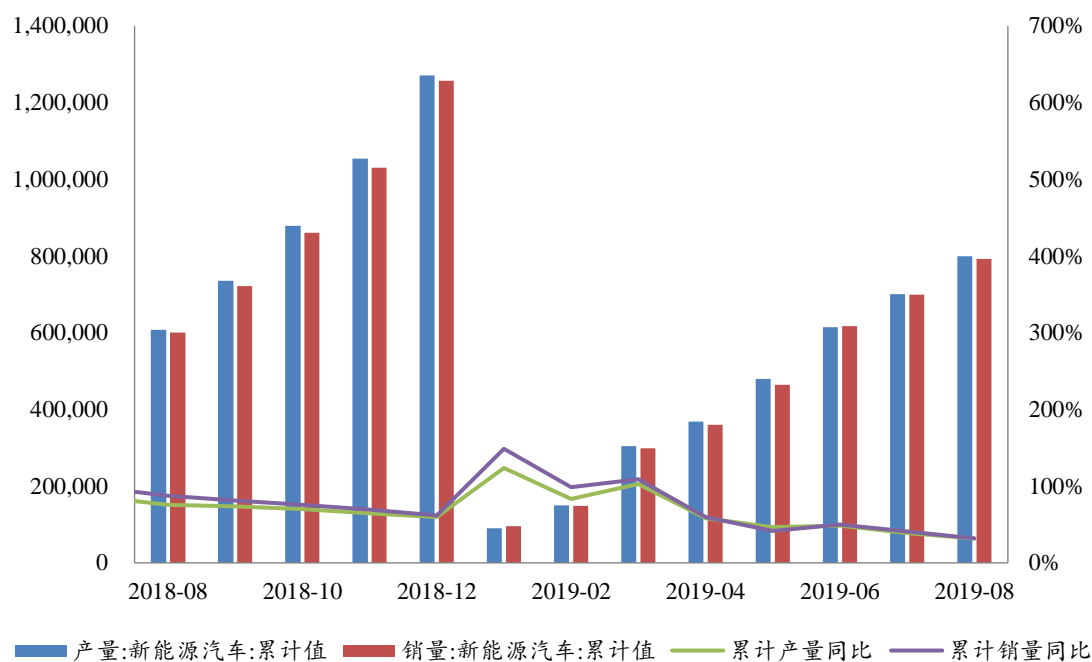
图 15：我国发电设备平均利用小时变动情况



资料来源：Wind、长城国瑞证券研究所

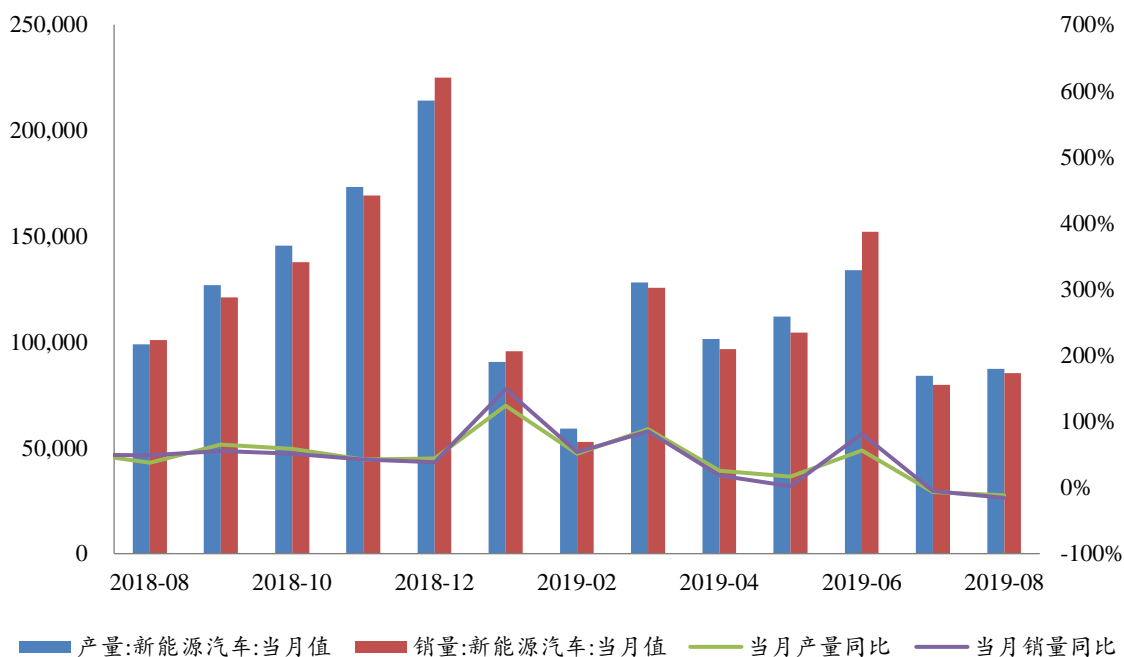
## 2.5 新能源汽车

图 16: 我国新能源汽车产销量（累计）



数据来源: Wind、乘联会、长城国瑞证券研究所

图 17: 我国新能源汽车产销量（当月）



数据来源: Wind、乘联会、长城国瑞证券研究所

### 3 公司动态

#### 3.1 电力设备与新能源行业上市公司重点公告速览

表 2：电力设备与新能源行业上市公司重点公告速览

证券名称	事件类型	发生日期	事件摘要
摩恩电气	财政补贴	20191010	经公司相关部门确认，上海摩恩电气股份有限公司近日收到政府补助 1,420,000 元
拓日新能	项目中标	20191009	深圳市拓日新能源科技股份有限公司和中国广核集团有限公司组成联合体共同参与青海省海南州特高压外送基地电源配置项目投资主体的公开招标。该项目的中标候选人于 2019 年 9 月 25 日开始进入公示期，截止 2019 年 9 月 28 日公示期已结束，确定公司及中广核组成的联合体中标海南州塔拉滩六标段 100MW 光伏电站项目。
森源电气	股权收购进行中	20191009	9 月 26 日，河南森源电气股份有限公司与河南森源集团有限公司、河南森源重工有限公司共同签署了《河南森源电气股份有限公司与河南森源集团有限公司、河南森源重工有限公司之支付现金购买资产协议》，公司拟支付现金购买森源集团和森源重工合计持有的河南森源城市环境科技服务有限公司 100% 股权，收购完成后，公司直接持有森源城市环境 100% 股权，森源城市环境将成为公司的全资子公司。经交易各方协商确定，标的资产森源城市环境 100% 股权交易价格为 55,177.21 万元。10 月 9 日，森源电气 2019 年第二次临时股东大会审议通过了《关于收购河南森源城市环境科技服务有限公司 100% 股权暨关联交易的议案》。
凯发电气	签订重大合同	20191009	天津凯发电气股份有限公司的全资子公司 Rail Power Systems GmbH 与德国铁路联邦集团签署了金额为 3, 736.71 万欧元的刚性悬挂接触网系统销售合同。
智光电气	项目中标	20191008	广州智光电气股份有限公司的控股孙公司——广州华跃电力工程设计有限公司于 2019 年 9 月 29 日收到《中标通知书》，确定华跃电力为广州发展连州星子 200MW 农业光伏项目 EPC 总承包项目(招标编号：5000-APB20190033)中标人。
中恒电气	项目中标	20191008	杭州中恒电气股份有限公司于 2019 年 10 月 8 日收到国网恒大智慧能源服务有限公司发来的《中标通知书》，公司被确定为国恒第三代交流充电桩招标项目的拟中标单位。
杭锅股份	股权收购进行中	20191008	公司由于业务整合需要，拟以西子联合工程 2019 年 6 月净资产为依据，经协商以自有资金 33,425, 552.64 元受让青岛捷能持有的西子联合工程 15% 的股权。本次交易已经第四届董事会第二十二次临时会议审议通过。
电科院	财政补贴	20191008	2019 年上半年度，公司及控股子公司累计收到政府补助 429.40 万元，均属于与收益相关的政府补助(未经审计)，约占本公司 2018 会计年度经审计的归属于上市公司股东的净利润的 3.36%。2019 年 1 月至 9 月末，公司及控股子公司，全资子公司累计收到政府补助 499.15 万元，均属于与收益相关的政府补助(未经审计)，约占本公司 2018 会计年度经审计的归属于上市公司股东的净利润的 3.90%。



科林电气	财政补贴	20191008	近日,石家庄科林电气股份有限公司收到石家庄市财政局下发的《关于下达 2019 年第三批省级战略性新兴产业发展专项资金的通知》(石财建[2019]62 号),获得支持公司“配电自动化系统一二次融合技术研究及其产业化”专项补贴 500 万元。
科泰电源	股权转让进行中	20191001	泰德能源科技有限公司为上海科泰电源股份有限公司全资子公司科泰能源(香港)有限公司持股比例 51%的控股子公司,主要从事发电机组的制造及在区域市场的销售业务。为进一步提高资源利用效率,科泰能源拟将持有的泰德能源 51%股份以 3,521,530.32 元港币的对价出售给泰德机械工业有限公司。本次股份转让完成后,科泰能源将不再持有泰德能源股份。
天能重工	项目中标	20190930	青岛天能重工股份有限公司于近日收到中广核工程有限公司招标中心发来的《中标通知书》,确定公司为“中广核内蒙古兴安盟风电场塔筒采购-标段 2”的中标人。
广电电气	财政补贴	20190930	2019 年 1 月 1 日至 2019 年 3 月 31 日,公司共计确认收到政府补助 2,730,414.60 元。其中,与资产相关的政府补助金额为 931,500.01 元,与收益相关的政府补助金额为 1,798,914.59 元。2019 年 4 月 1 日至 2019 年 6 月 30 日,公司共计确认收到政府补助 2,298,708.65 元。2019 年 7 月 1 日至 2019 年 9 月 30 日,公司共计确认收到政府补助 3,031,565.61 元。其中,与资产相关的政府补助金额为 931,500.01 元,与收益相关的政府补助金额为 2,100,065.60 元。
许继电气	项目中标	20190928	近日,中国三峡电子采购平台发布了“三峡如东海上风电柔性直流输电示范项目换流阀设备采购中标结果公示(招标编号:TGT-XNYFD-SB201909D)”,许继电气股份有限公司控股股东许继集团有限公司为本次部分标段中标人。许继集团本次中标的相关产品与业务将由本公司提供。
科陆电子	股权转让进行中	20190927	深圳市科陆电子科技股份有限公司第七届董事会第十一次(临时)会议审议通过了《关于转让子公司深圳市车电网有限公司 49%股权暨关联交易的议案》,公司董事会同意将公司持有的深圳市车电网有限公司 17.06%股权以 5,119 万元的价格转让给深圳市远致华信新兴产业股权投资基金合伙企业(有限合伙)、将持有的车电网 6.67%股权以 2,000 万元的价格转让给深圳市建信远致投资联动股权投资基金合伙企业(有限合伙)、将持有的车电网 0.27%股权以 81 万元的价格转让给深圳市信福汇二号投资合伙企业(有限合伙)、将持有的车电网 25%股权以人民币 7,500 万元的价格转让给珠海智新慧投资合伙企业(有限合伙)。本次转让完成后,公司仍持有车电网 51%的股权。
保变电气	股权转让进行中	20190927	天威华克为保定天威保变电气股份有限公司全资子公司线材制造的控股子公司,线材制造持有其 51%股权,为推进低效无效资产清理,公司第七届董事会第十六次会议审议通过了《关于保定天威线材制造有限公司拟转让所持保定天威华克电力线材有限公司 51%股权的议案》,线材制造拟转让所持有的天威华克 51%股权。
森源电气	签署合作意向书	20190926	为进一步加强双方合作,实现强强联合和优势互补,充分利用双方的人才,技术,装备和资源优势,增强双方在风力发电产业中的市场竞争力,经双方友好协商,公司与天润新能于 2019 年 9 月 26 日共同签署了《北京天润新能投资有限公司与河南森源电气股份有限



			公司合作协议书》，双方同意在风力发电，光伏发电等新能源领域，建立全面合作伙伴关系。
中恒电气	签署合作意向书	20190926	杭州中恒电气股份有限公司全资子公司杭州中恒云能源互联网技术有限公司于 2019 年 9 月 25 日-26 日分别与国网浙江综合能源服务有限公司杭州分公司签订了《技术服务合同》，与广州北方新能源技术有限公司签订了《埃塞拜尔图及柏黑玛太阳能微电网项目储能电池系统和能量管理系统合同》。上述合同签约金额合计为人民币 2,198.2890 万元。
运达股份	项目中标	20190926	根据中节能风力发电股份有限公司中节能原平长梁沟 10 万千瓦风电场项目及东方华路德令哈 20 万千瓦风电场项目的社会公开招标的中标结果，确定浙江运达风电股份有限公司(为以上两个项目的风力发电机组设备供应商。
智慧能源	项目中标	20190925	2019 年 9 月 5 日至 2019 年 9 月 24 日，公司子公司签约千万元以上合同订单的确定金额合计为人民币 37,901.35 万元。
华西能源	股权转让进行中	20190924	华西能源工业股份有限公司于 2019 年 9 月 23 日与自然人尹泽刚及相关方达成一致意见、签署了《股权转让协议》，将公司所持有的成都华西流体控制科技有限公司 51%的股权转让给自然人尹泽刚，转让金额 1,412.65 万元。本次股权转让交易完成后，公司将不再持有成都华西流体股权。
坚瑞沃能	签署合作意向书	20190923	基于双方对公司恢复生产和行业前景的自主判断，为加强双方在锂电应用综合解决方案及相关产品的市场渠道开发合作，推动双方各项业务的发展，经陕西坚瑞沃能股份有限公司与航天柏克(广东)科技有限公司友好协商，在自平等协商及互利共赢的基础上，签署《战略合作框架协议》，拟结成全面战略合作关系。
凯发电气	签订重大合同	20190923	天津凯发电气股份有限公司的全资子公司 Rail Power Systems GmbH 与德国铁路联邦集团签署了金额为 4,492.40 万欧元的销售合同。
金冠股份	股权收购进行中	20190923	吉林省金冠电气股份有限公司与移动互联网有限公司于 2019 年 9 月 21 日签订了《战略合作框架协议》及《投资意向协议》，双方拟在区块链、数字货币、大数据及 AI 等领域合作的基础上，公司拟对移互公司进行投资，在完成尽职调查、项目评估及投资决策流程后，拟向移互公司的母公司 Mail Time Inc，一家依据《商业公司法》，在英属维京群岛（BVI）成立的有限责任公司，增资并获得不超过 30%的股份。公司本次拟投资入股 Mail Time Inc 的主要目的为开拓区块链、数字货币、大数据及 AI 在新能源有序充电网及泛在电力物联网的全球市场。

资料来源：Wind、长城国瑞证券研究所

### 3.2 电力设备与新能源行业上市公司重要股东二级市场交易

本报告期内，电气设备与新能源行业中有 24 家上市公司公告重要股东减持，参考市值合计约 17.05 亿元，5 家上市公司公告重要股东增持，参考市值约 2.58 亿元。



表 3: 电气设备与新能源行业上市公司重要股东二级市场交易

名称	变动次数	涉及股东人数	方向	变动数量(百万股)	变动部分参考市值(亿元)
中恒电气	1	1	增持	0.96	0.12
电科院	1	1	增持	0.09	0.01
赛摩电气	4	1	增持	3.89	0.24
长园集团	11	1	增持	37.24	2.22
露笑科技	1	1	增持	0.01	0.00
东方日升	30	1	减持	-19.77	-2.49
广电电气	1	1	减持	-2.42	-0.08
炬华科技	6	1	减持	-2.64	-0.21
金冠股份	6	2	减持	-135.36	-11.58
振江股份	1	1	减持	-0.64	-0.12
光一科技	4	3	减持	-2.66	-0.18
安靠智电	2	1	减持	-0.39	-0.09
积成电子	2	2	减持	-3.49	-0.22
中来股份	4	1	减持	-3.50	-0.47
鲁亿通	4	1	减持	-2.88	-0.41
风范股份	3	2	减持	-10.36	-0.60
全信股份	3	1	减持	-0.98	-0.12
佳电股份	1	1	减持	-0.05	-0.01
科泰电源	1	1	减持	-0.40	-0.03
中元股份	3	3	减持	-1.37	-0.09
盛弘股份	2	2	减持	-0.52	-0.07
英可瑞	1	1	减持	-0.11	-0.02
方正电机	1	1	减持	-1.10	-0.07
阳光电源	1	1	减持	-0.01	0.00
理工环科	1	1	减持	-0.19	-0.03
麦格米特	1	1	减持	-0.02	-0.01
安科瑞	3	1	减持	-0.42	-0.05
汇川技术	1	1	减持	-0.18	-0.04
坚瑞沃能	26	2	减持	-6.76	-0.10

资料来源: Choice、长城国瑞证券研究所

### 3.3 电气设备与新能源行业上市公司最新业绩公告

电气设备行业上市公司已全部发布了 2019 年半年度报告,行业整体营业收入 4304.81 亿元,同比增长 6.10%, 归属母公司净利润 250.34 亿元, 同比增长 6.77%, 其中归母净利润同比增长率大于 100%的有 34 家, 超过 50%小于 100%的有 20 家, 小于 50%的有 55 家, 负增长的有 83 家。

截至本报告期末, 共有 43 家公司发布 2019 年三季度业绩预告, 其中预增 15 家, 续盈 1 家, 略增 5 家, 略减 1 家, 预减 3 家, 续亏 5 家, 首亏 3 家, 扭亏 4 家, 不确定 6 家。

表 4：电气设备与新能源行业上市公司最新业绩公告

名称	2019 年 H1 净利润(亿元)	2019 年 H1 净利润同比增长率	2019 年 Q3 业绩预告类型	2019 年 Q3 归母 净利润增速上限	2019 年 Q3 归母净 利润增速下限
宁德时代	21.02	131%	——	——	——
隆基股份	20.10	54%	——	——	——
上海电气	18.46	5%	——	——	——
正泰电器	17.84	0%	——	——	——
通威股份	14.51	58%	——	——	——
国电南瑞	12.01	-11%	——	——	——
金风科技	11.84	-23%	——	——	——
特变电工	10.48	-26%	——	——	——
东方电气	7.30	36%	——	——	——
卧龙电驱	6.10	120%	——	——	——
三星医疗	5.63	168%	略增	——	——
东方日升	4.85	296%	预增	286%	262%
中环股份	4.52	51%	预增	67%	60%
林洋能源	4.18	5%	——	——	——
汇川技术	3.99	-20%	——	——	——
福斯特	3.98	77%	——	——	——
宏发股份	3.55	-3%	——	——	——
国轩高科	3.52	-24%	——	——	——
天顺风能	3.34	38%	——	——	——
明阳智能	3.34	129%	略增	——	——
阳光电源	3.33	-13%	——	——	——
华光股份	2.87	9%	——	——	——
鲁亿通	2.80	35%	——	——	——
大洋电机	2.73	147%	预增	127%	103%
易事特	2.69	-26%	——	——	——
南都电源	2.52	-16%	——	——	——
晶盛机电	2.51	-12%	——	——	——
日月股份	2.15	82%	——	——	——
智慧能源	1.97	-11%	——	——	——
汉缆股份	1.96	151%	预增	159%	110%
杭锅股份	1.95	25%	——	——	——
中国西电	1.95	-23%	——	——	——
佳电股份	1.94	29%	——	——	——
思源电气	1.92	43%	预增	80%	50%
精达股份	1.87	-35%	——	——	——
东方电缆	1.80	220%	——	——	——
许继电气	1.74	31%	预增	86%	65%
大豪科技	1.64	-33%	——	——	——
麦格米特	1.62	148%	——	——	——
良信电器	1.55	23%	——	——	——
众业达	1.52	22%	——	——	——



露笑科技	1.51	54%	——	——	——
捷昌驱动	1.51	43%	——	——	——
金龙羽	1.46	18%	——	——	——
红相股份	1.42	17%	——	——	——
海陆重工	1.40	42%	——	——	——
科士达	1.23	-20%	——	——	——
江苏雷利	1.19	3%	略增	30%	10%
通裕重工	1.18	8%	——	——	——
中来股份	1.13	70%	预增	67%	56%
泰豪科技	1.10	-5%	——	——	——
宝胜股份	1.04	27%	——	——	——
理工环科	1.02	31%	——	——	——
东方电子	1.01	121%	——	——	——
万马股份	0.98	152%	预增	180%	140%
金智科技	0.94	60%	——	——	——
科华恒盛	0.90	13%	——	——	——
炬华科技	0.88	6%	——	——	——
金杯电工	0.88	21%	——	——	——
川仪股份	0.84	-16%	——	——	——
天能重工	0.84	175%	——	——	——
特锐德	0.84	-32%	——	——	——
雄韬股份	0.84	198%	预增	109%	67%
金雷股份	0.81	101%	——	——	——
微光股份	0.78	53%	预增	60%	40%
长园集团	0.77	-93%	不确定	——	——
鸣志电器	0.75	-4%	——	——	——
长缆科技	0.74	2%	——	——	——
长城科技	0.74	-14%	——	——	——
江特电机	0.74	-76%	预减	-75%	-95%
太阳电缆	0.74	78%	——	——	——
信捷电气	0.72	7%	——	——	——
全信股份	0.72	21%	——	——	——
京运通	0.71	-79%	——	——	——
柘中股份	0.71	63%	——	——	——
新联电子	0.68	4%	——	——	——
风范股份	0.68	111%	不确定	——	——
电科院	0.68	30%	略增	40%	15%
华明装备	0.65	58%	——	——	——
浙富控股	0.65	1%	——	——	——
尚纬股份	0.63	136%	预增	——	——
杭电股份	0.61	19%	——	——	——
神马电力	0.59	-7%	——	——	——
长高集团	0.57	389%	——	——	——



通达股份	0.56	322%	预增	230%	180%
安科瑞	0.55	12%	略增	30%	10%
日丰股份	0.55	7%	——	——	——
平高电气	0.54	142%	——	——	——
泰胜风能	0.53	352%	——	——	——
森源电气	0.50	-79%	——	——	——
摩恩电气	0.47	311%	预增	653%	569%
ST 远程	0.44	30%	——	——	——
双杰电气	0.44	-73%	——	——	——
拓日新能	0.43	-18%	——	——	——
科力尔	0.43	61%	——	——	——
中超控股	0.43	-47%	——	——	——
金辰股份	0.42	-6%	——	——	——
智光电气	0.42	-50%	——	——	——
中恒电气	0.41	2%	——	——	——
四方股份	0.39	16%	——	——	——
中电电机	0.37	38%	——	——	——
安靠智电	0.37	-16%	略减	-17%	-33%
合纵科技	0.35	-41%	——	——	——
九洲电气	0.34	-32%	——	——	——
新宏泰	0.33	7%	——	——	——
百利电气	0.33	-17%	——	——	——
鼎汉技术	0.32	12%	——	——	——
能科股份	0.32	158%	——	——	——
新时达	0.31	33%	——	——	——
锦浪科技	0.31	-28%	——	——	——
哈空调	0.31	445%	续盈	——	——
汇金通	0.29	23%	——	——	——
泰永长征	0.29	15%	——	——	——
合康新能	0.29	80%	——	——	——
通光线缆	0.28	18%	——	——	——
新雷能	0.28	32%	——	——	——
科林电气	0.26	7%	——	——	——
华自科技	0.26	10%	——	——	——
吉鑫科技	0.26	135%	不确定	——	——
华西能源	0.25	-70%	——	——	——
凯中精密	0.25	-69%	——	——	——
置信电气	0.23	128%	——	——	——
禾望电气	0.23	-41%	——	——	——
欣锐科技	0.22	-49%	——	——	——
宝光股份	0.22	6%	——	——	——
金冠股份	0.22	-69%	——	——	——
迪贝电气	0.22	-6%	——	——	——



安彩高科	0.20	3186%	——	——	——
广电电气	0.19	5%	不确定	——	——
神力股份	0.18	-8%	——	——	——
协鑫集成	0.18	-29%	——	——	——
ST 锐电	0.17	332%	不确定	——	——
清源股份	0.17	96%	——	——	——
大烨智能	0.16	19%	——	——	——
通达动力	0.15	61%	预增	80%	30%
洛凯股份	0.14	-33%	——	——	——
圣阳股份	0.14	30%	——	——	——
弘讯科技	0.14	-72%	不确定	——	——
芯能科技	0.13	-75%	——	——	——
中利集团	0.13	-74%	预减	-49%	-100%
大连电瓷	0.13	188%	——	——	——
温州宏丰	0.13	-27%	——	——	——
运达股份	0.12	29%	扭亏	164%	149%
首航节能	0.12	-45%	扭亏	224%	163%
华瑞股份	0.11	-50%	——	——	——
赛摩电气	0.11	-44%	——	——	——
北京科锐	0.11	-70%	——	——	——
凯发电气	0.10	150%	——	——	——
长城电工	0.10	-16%	——	——	——
方正电机	0.10	-78%	预减	-50%	-80%
先锋电子	0.10	-24%	——	——	——
友讯达	0.10	-39%	——	——	——
中能电气	0.09	-36%	——	——	——
蓝海华腾	0.09	-22%	——	——	——
通合科技	0.07	121%	——	——	——
华仪电气	0.07	-43%	——	——	——
中元股份	0.06	17%	——	——	——
海得控制	0.05	112%	扭亏	131%	120%
英可瑞	0.05	-85%	——	——	——
盛弘股份	0.04	-83%	——	——	——
向日葵	0.03	102%	——	——	——
三变科技	0.02	112%	——	——	——
动力源	0.01	103%	——	——	——
和顺电气	0.01	-48%	预增	650%	620%
金利华电	-0.00	97%	扭亏	116%	100%
天龙光电	-0.04	82%	——	——	——
ST 东电	-0.04	72%	——	——	——
威尔泰	-0.05	-81%	首亏	-519%	-686%
奥特迅	-0.07	24%	——	——	——
万里股份	-0.07	-367%	——	——	——

光一科技	-0.07	-138%	——	——	——
英威腾	-0.11	-111%	首亏	-120%	-150%
时代万恒	-0.12	66%	续亏	——	——
融钰集团	-0.15	-886%	——	——	——
顺钠股份	-0.15	-206%	——	——	——
龙源技术	-0.18	-1081%	续亏	-333%	-413%
振江股份	-0.21	-155%	——	——	——
科泰电源	-0.22	-229%	——	——	——
青岛中程	-0.22	-112%	——	——	——
珈伟新能	-0.28	-250%	——	——	——
白云电器	-0.31	-141%	首亏	——	——
ST 天成	-0.39	-30%	——	——	——
积成电子	-0.39	-1950%	——	——	——
金宇车城	-0.50	-3534%	——	——	——
亿晶光电	-0.75	-537%	——	——	——
保变电气	-0.77	41%	——	——	——
科陆电子	-0.78	-220%	——	——	——
航天机电	-0.98	44%	——	——	——
ST 银河	-1.03	-69%	——	——	——
国电南自	-1.25	-350%	续亏	——	——
湘电股份	-5.91	-167%	续亏	——	——
坚瑞沃能	-18.29	-10%	续亏	19%	-10%

资料来源：WIND，长城国瑞证券研究所

### 3.4 电气设备与新能源行业上市公司折价率

截止本报告期，共有 75 家电气设备及新能源行业上市公司股价跌破定增价格，87 家跌破管理层增持价格，37 家跌破大股东增持价格，24 家跌破员工持股计划买入价格，33 家跌破股权激励行权价格。

表 5：电新上市公司重要股东增持折价率

证券简称	定增价格 (元)	管理层增 持价格 (元)	大股东增 持价格 (元)	员工持股计划 买入价格 (元)	股权激励 行权价格 (元)	最新价 (元)	最大 折价率	PE(TTM)
许继电气	8.43	16.83	0.00	0.00	0.00	9.82	-41.65%	41.05
顺钠股份	0.00	6.48	4.46	0.00	0.00	3.09	-52.29%	-2.14
ST 东电	0.00	8.86	0.00	0.00	0.00	1.86	-79.01%	65.53
东方电子	4.80	5.45	0.00	0.00	5.33	4.97	-8.81%	29.44
金宇车城	0.00	10.50	15.41	0.00	0.00	14.69	-4.67%	-43.72
ST 银河	2.87	12.60	14.70	0.00	0.00	2.36	-83.95%	-3.47
佳电股份	11.11	8.84	0.00	0.00	0.00	7.96	-28.35%	12.12
思源电气	5.96	6.38	15.83	0.00	12.14	11.66	-26.32%	25.17
威尔泰	0.00	0.00	27.44	0.00	0.00	14.77	-46.18%	887.31

国轩高科	8.07	13.53	0.00	0.00	14.48	12.44	-14.10%	30.32
金智科技	11.48	32.42	23.01	20.52	6.91	10.99	-66.10%	34.86
三变科技	0.00	6.85	17.53	0.00	0.00	7.18	-59.04%	53.74
科陆电子	8.50	7.12	4.93	0.00	3.41	4.86	-42.79%	-5.03
中环股份	7.67	9.81	0.00	9.82	0.00	12.89	31.26%	45.77
智光电气	9.60	8.49	0.00	5.41	0.00	7.31	-23.85%	152.49
江特电机	5.65	6.56	0.00	0.00	9.54	4.00	-58.08%	-3.61
海得控制	16.54	10.76	0.00	0.00	11.54	10.77	-34.89%	-23.66
方正电机	4.70	9.57	0.00	0.00	4.44	5.29	-44.71%	-5.17
金风科技	5.74	12.36	0.00	0.00	0.00	13.23	7.06%	19.47
拓日新能	4.68	4.79	4.83	4.79	0.00	3.02	-37.47%	47.18
奥特迅	0.00	25.93	0.00	0.00	10.05	11.25	-56.61%	200.14
大洋电机	6.06	8.49	4.00	0.00	8.32	4.09	-51.83%	-4.37
海陆重工	7.79	6.05	0.00	0.00	0.00	4.32	-44.54%	-29.83
浙富控股	4.00	3.80	0.00	0.00	1.09	4.41	10.12%	78.84
华明装备	9.18	14.90	0.00	0.00	0.00	5.42	-63.62%	21.92
万马股份	8.96	6.48	5.26	0.00	2.00	6.07	-32.25%	36.82
太阳电缆	0.00	0.00	6.62	0.00	0.00	6.87	3.72%	28.26
中利集团	13.25	13.18	12.57	12.51	14.41	6.40	-55.59%	-17.21
理工环科	11.85	22.88	12.28	0.00	3.55	13.24	-42.13%	18.71
英威腾	0.00	8.08	0.00	0.00	4.76	4.65	-42.45%	29.93
科华恒盛	35.38	8.12	33.09	0.00	17.93	18.18	-48.62%	57.79
积成电子	10.73	11.26	6.19	15.30	0.00	6.39	-58.24%	101.15
拓中股份	5.62	0.00	0.00	0.00	0.00	11.70	108.19%	60.16
北京科锐	0.00	5.95	7.08	0.00	6.88	5.70	-19.49%	37.86
森源电气	15.93	0.00	0.00	0.00	0.00	7.52	-52.79%	76.48
中恒电气	24.60	21.85	0.00	0.00	3.84	13.37	-45.65%	97.11
众业达	12.81	13.62	20.20	0.00	5.84	6.97	-65.50%	16.30
摩恩电气	0.00	21.22	0.00	11.62	0.00	11.11	-47.64%	111.87
长高集团	0.00	3.70	0.00	0.00	5.45	4.57	-16.15%	-14.30
中超控股	2.52	5.74	2.42	0.00	0.00	2.79	-51.35%	75.10
汉缆股份	3.61	0.00	0.00	3.94	0.00	3.00	-23.94%	29.41
协鑫集成	1.00	0.00	0.00	4.17	0.00	6.52	56.35%	878.93
科士达	0.00	17.45	0.00	0.00	7.18	8.65	-50.42%	25.26
新时达	17.16	23.30	0.00	21.98	2.14	5.17	-77.81%	-12.68
天顺风能	6.60	8.40	0.00	0.00	0.00	7.11	-15.36%	22.49
金杯电工	0.00	9.67	0.00	0.00	2.45	4.92	-49.12%	18.81
杭锅股份	0.00	12.16	0.00	0.00	4.64	7.22	-40.63%	18.81
新联电子	10.38	6.69	3.57	0.00	0.00	4.13	-60.21%	21.64
通达股份	4.72	4.53	0.00	0.00	3.21	6.30	33.47%	90.05
通达动力	0.00	12.97	11.13	0.00	0.00	10.47	-19.28%	68.95
圣阳股份	6.29	7.79	0.00	0.00	5.80	5.39	-30.79%	96.99
大连电瓷	0.00	5.33	11.22	0.00	2.73	5.65	-49.63%	-219.62



露笑科技	4.00	6.26	7.29	0.00	0.00	6.24	-14.41%	-9.79
融钰集团	0.00	11.54	0.00	0.00	0.00	3.71	-67.85%	153.75
华西能源	3.87	8.36	0.00	6.85	0.00	2.60	-68.90%	-15.15
首航节能	7.87	0.00	5.58	8.07	0.00	3.63	-55.03%	-14.19
ST 远程	0.00	9.08	9.37	0.00	0.00	3.66	-60.94%	-7.38
良信电器	8.42	7.84	0.00	0.00	5.67	8.00	-4.96%	25.03
雄韬股份	21.05	19.10	0.00	19.17	0.00	20.79	-1.24%	48.61
先锋电子	0.00	0.00	0.00	0.00	0.00	15.74	——	103.75
微光股份	0.00	0.00	0.00	0.00	31.89	36.15	13.36%	34.20
凯中精密	0.00	13.96	0.00	0.00	11.08	9.62	-31.09%	47.92
麦格米特	13.94	0.00	0.00	0.00	14.03	20.35	45.01%	32.00
长缆科技	0.00	0.00	0.00	0.00	0.00	14.50	——	21.62
金龙羽	0.00	0.00	0.00	0.00	6.27	10.81	72.41%	17.61
科力尔	0.00	0.00	0.00	0.00	0.00	49.90	——	82.59
泰永长征	0.00	0.00	0.00	0.00	0.00	20.34	——	45.20
日丰股份	0.00	0.00	0.00	0.00	0.00	23.55	——	34.06
特锐德	8.24	12.43	0.00	21.38	0.00	16.62	-22.26%	118.25
鼎汉技术	14.89	9.36	15.37	0.00	12.32	5.94	-61.35%	-5.79
中元股份	5.74	5.36	7.27	0.00	5.64	5.65	-22.25%	-6.12
天龙光电	0.00	9.24	7.77	0.00	0.00	6.29	-31.93%	-10.63
九洲电气	7.32	5.00	0.00	0.00	6.52	5.67	-22.54%	67.25
合康新能	4.41	3.97	0.00	7.69	2.34	2.56	-66.72%	-12.72
中能电气	0.00	12.42	0.00	0.00	11.62	5.56	-55.22%	150.83
南都电源	17.53	15.75	18.96	0.00	10.32	11.67	-38.43%	52.74
金利华电	0.00	0.00	0.00	0.00	0.00	12.80	——	-8.78
龙源技术	0.00	0.00	0.00	0.00	0.00	4.42	——	-201.85
向日葵	0.00	6.26	2.54	0.00	0.00	2.48	-60.38%	-2.92
坚瑞沃能	4.31	0.00	0.00	0.00	3.91	1.68	-61.02%	-1.00
东方日升	13.75	11.04	0.00	0.00	3.84	13.65	-0.73%	20.69
汇川技术	0.00	28.60	24.51	0.00	14.95	24.65	-13.81%	38.31
泰胜风能	4.76	2.73	0.00	4.76	0.00	4.94	3.89%	68.09
和顺电气	0.00	6.00	0.00	0.00	6.20	7.35	18.64%	240.61
科泰电源	0.00	9.14	3.80	0.00	0.00	6.64	-27.35%	-101.51
通裕重工	2.38	3.07	0.00	0.00	0.00	1.82	-40.78%	26.31
青岛中程	0.00	6.59	12.31	27.43	1.63	8.14	-70.32%	-261.89
电科院	13.78	8.34	5.80	0.00	0.00	6.86	-50.20%	36.25
通光线缆	0.00	11.69	0.00	0.00	0.00	7.95	-31.96%	64.57
阳光电源	12.10	0.00	0.00	10.65	4.60	10.61	-12.33%	20.37
温州宏丰	0.00	6.35	0.00	0.00	0.00	4.84	-23.78%	123.12
安科瑞	0.00	29.80	0.00	19.03	4.03	10.83	-63.66%	22.63
晶盛机电	13.10	9.96	12.97	0.00	6.94	15.11	15.34%	35.41
珈伟新能	10.70	11.93	0.00	0.00	7.42	4.39	-63.20%	-1.81
光一科技	7.63	7.20	0.00	16.87	7.77	6.74	-60.04%	-1750.32





炬华科技	13.47	21.30	0.00	0.00	5.80	8.59	-59.67%	24.93
易事特	6.45	7.56	0.00	5.46	5.92	4.44	-41.27%	21.99
中来股份	23.50	37.55	0.00	0.39	19.46	13.30	-64.58%	27.72
凯发电气	0.00	14.88	0.00	0.00	9.18	8.08	-45.69%	53.57
鲁亿通	28.92	0.00	0.00	0.00	9.15	13.77	-52.39%	13.12
红相股份	9.95	0.00	0.00	0.00	0.00	13.51	35.77%	19.33
金雷股份	34.20	0.00	0.00	0.00	0.00	15.76	-53.91%	23.90
双杰电气	0.00	0.00	23.06	12.78	8.67	6.08	-73.64%	52.61
全信股份	21.05	0.00	0.00	0.00	13.52	11.66	-44.61%	-14.14
赛摩电气	15.01	0.00	0.00	14.86	0.00	6.07	-59.56%	-14.76
合纵科技	20.28	17.40	0.00	6.15	0.00	6.86	-66.17%	208.11
蓝海华腾	0.00	13.42	0.00	0.00	0.00	10.97	-18.26%	104.44
华自科技	23.26	0.00	0.00	0.00	11.92	10.57	-54.56%	26.75
通合科技	0.00	0.00	0.00	0.00	23.50	13.88	-40.94%	-216.22
金冠股份	16.36	14.79	10.17	0.00	0.00	8.37	-48.85%	50.10
友讯达	0.00	0.00	0.00	0.00	0.00	13.35	——	57.75
天能重工	0.00	0.00	0.00	0.00	5.00	18.70	274.25%	26.99
新雷能	0.00	22.50	0.00	0.00	7.66	19.62	-12.80%	76.16
安靠智电	0.00	0.00	0.00	0.00	0.00	23.10	——	33.85
华瑞股份	0.00	0.00	0.00	0.00	0.00	8.23	——	45.19
江苏雷利	0.00	0.00	0.00	0.00	9.49	16.21	70.81%	20.61
大烨智能	0.00	0.00	0.00	0.00	0.00	10.27	——	77.98
盛弘股份	0.00	0.00	0.00	0.00	0.00	12.31	——	61.39
英可瑞	0.00	0.00	0.00	0.00	0.00	15.15	——	-137.56
欣锐科技	0.00	0.00	0.00	0.00	0.00	24.06	——	45.03
宁德时代	0.00	0.00	0.00	0.00	35.53	71.46	101.13%	34.47
锦浪科技	0.00	0.00	0.00	0.00	0.00	37.12	——	27.94
运达股份	0.00	0.00	0.00	0.00	0.00	19.50	——	46.59
特变电工	0.00	9.52	9.32	0.00	7.28	6.59	-30.79%	14.65
ST天成	10.23	9.51	10.49	0.00	0.00	2.34	-77.69%	145.28
航天机电	11.01	0.00	0.00	0.00	0.00	4.98	-54.75%	61.84
长城电工	5.43	5.09	0.00	0.00	0.00	5.26	-3.15%	239.93
哈空调	0.00	0.00	0.00	0.00	0.00	5.09	——	42.34
安彩高科	6.36	11.08	0.00	0.00	0.00	4.88	-55.96%	-13.46
时代万恒	11.68	11.26	0.00	0.00	0.00	5.30	-54.62%	-10.31
国电南自	6.36	6.07	0.00	0.00	0.00	5.13	-19.34%	-79.58
华仪电气	9.52	13.22	0.00	9.52	0.00	4.08	-69.14%	-35.22
平高电气	15.45	3.48	15.28	0.00	0.00	7.27	-52.94%	20.92
宝光股份	0.00	0.00	22.36	0.00	0.00	5.97	-73.30%	49.68
动力源	4.80	0.00	0.00	0.00	4.44	4.63	-3.45%	-11.04
国电南瑞	13.63	14.71	9.73	0.00	9.08	21.60	46.81%	24.89
湘电股份	12.27	4.34	0.00	0.00	0.00	6.93	-43.52%	-2.87
通威股份	5.16	-0.16	0.00	11.56	0.00	12.65	9.43%	19.26



百利电气	6.18	4.48	0.00	0.00	0.00	3.50	-43.33%	97.09
华光股份	13.84	18.10	0.00	13.84	0.00	10.36	-42.76%	13.07
置信电气	9.77	9.61	0.00	0.00	0.00	7.35	-24.77%	79.84
长园集团	8.30	6.54	6.09	0.00	9.54	6.14	-35.64%	-8.54
亿晶光电	5.69	7.06	3.92	0.00	0.00	3.19	-54.83%	-159.83
保变电气	3.64	0.00	0.00	0.00	0.00	3.44	-5.49%	-8.30
精达股份	1.58	1.99	0.00	3.79	0.00	2.70	-28.68%	15.33
卧龙电驱	8.77	12.30	6.14	8.81	8.61	8.45	-31.30%	11.27
泰豪科技	13.17	6.73	13.83	11.12	6.80	5.91	-57.27%	19.92
万里股份	11.01	0.00	4.71	0.00	8.88	11.16	1.36%	-10.33
智慧能源	7.54	5.39	3.39	0.00	0.00	5.15	-31.69%	89.85
东方电气	9.01	0.00	11.72	0.00	0.00	9.31	-20.56%	21.41
宏发股份	13.96	7.73	21.37	0.00	0.00	24.85	16.28%	26.97
宝胜股份	3.57	3.59	0.00	4.31	2.69	3.76	-12.78%	32.86
隆基股份	14.10	13.88	27.23	0.00	6.96	26.52	-2.61%	30.68
四方股份	0.00	10.86	0.00	0.00	5.12	5.91	-45.58%	21.59
中国西电	3.95	0.00	3.74	0.00	0.00	3.52	-10.80%	35.38
吉鑫科技	0.00	5.32	0.00	0.00	1.52	2.88	-45.90%	71.68
林洋能源	8.63	0.00	7.69	0.00	4.42	4.68	-45.76%	10.53
ST 锐电	0.00	0.00	0.00	0.00	0.00	1.12	——	34.10
三星医疗	13.33	14.94	0.00	0.00	5.27	6.98	-53.28%	11.23
明阳智能	0.00	0.00	0.00	0.00	0.00	12.35	——	27.74
广电电气	0.00	0.00	0.00	0.00	3.56	3.27	-8.15%	24.38
风范股份	0.00	6.78	0.00	0.00	1.20	5.59	-17.55%	94.70
上海电气	7.55	6.46	0.00	0.00	3.03	5.08	-32.72%	24.85
正泰电器	15.76	22.55	8.20	0.00	9.69	21.80	-3.33%	13.05
京运通	7.80	0.00	0.00	0.00	3.70	3.15	-59.62%	32.84
弘讯科技	0.00	10.25	10.36	0.00	6.13	6.54	-36.84%	109.53
新宏泰	0.00	0.00	0.00	0.00	31.70	14.21	-55.17%	33.25
大豪科技	29.77	0.00	8.24	0.00	0.00	8.78	-70.51%	28.19
科林电气	0.00	9.70	0.00	0.00	0.00	11.84	22.12%	21.66
禾望电气	0.00	6.96	6.72	0.00	0.00	9.17	31.75%	105.58
川仪股份	0.00	13.98	0.00	0.00	0.00	8.48	-39.35%	9.03
芯能科技	0.00	0.00	0.00	0.00	0.00	7.64	——	145.57
日月股份	0.00	18.13	0.00	0.00	7.56	22.10	21.90%	31.14
迪贝电气	0.00	0.00	0.00	0.00	0.00	18.40	——	44.37
尚纬股份	0.00	0.00	0.00	7.85	2.95	10.38	32.23%	57.33
金辰股份	0.00	36.00	0.00	0.00	0.00	19.59	-45.58%	25.31
信捷电气	0.00	0.00	0.00	0.00	0.00	27.91	——	25.58
振江股份	0.00	0.00	0.00	0.00	19.90	17.44	-12.36%	1601.60
神马电力	0.00	0.00	0.00	0.00	0.00	22.46	——	76.81
汇金通	0.00	0.00	0.00	0.00	0.00	11.05	——	61.11
捷昌驱动	0.00	0.00	0.00	0.00	13.74	34.01	147.44%	20.19



东方电缆	8.77	0.00	0.00	0.00	0.00	12.26	39.87%	27.16
杭电股份	13.41	10.39	6.18	11.89	0.00	5.81	-56.67%	36.37
清源股份	0.00	7.98	0.00	0.00	0.00	8.27	3.63%	68.36
鸣志电器	0.00	0.00	0.00	0.00	0.00	12.49	——	31.78
福斯特	0.00	25.02	0.00	29.86	0.00	43.55	45.85%	24.61
神力股份	0.00	0.00	0.00	0.00	12.24	14.56	18.95%	52.61
洛凯股份	0.00	0.00	0.00	0.00	0.00	10.42	——	31.42
能科股份	16.81	0.00	16.15	16.15	0.00	26.03	54.85%	46.82
白云电器	18.26	0.00	0.00	0.00	6.01	9.00	-50.72%	65.19
长城科技	0.00	0.00	0.00	0.00	0.00	19.00	——	20.05
中电电机	0.00	0.00	0.00	0.00	0.00	9.57	——	38.58

资料来源：WIND，长城国瑞证券研究所

## 股票投资评级说明

### 证券的投资评级：

以报告日后的6个月内，证券相对于市场基准指数的涨跌幅为标准，定义如下：

买入：相对强于市场表现20%以上；

增持：相对强于市场表现10%~20%；

中性：相对市场表现在-10%~+10%之间波动；

减持：相对弱于市场表现10%以下。

### 行业的投资评级：

以报告日后的6个月内，行业相对于市场基准指数的涨跌幅为标准，定义如下：

看好：行业超越整体市场表现；

中性：行业与整体市场表现基本持平；

看淡：行业弱于整体市场表现。

我们在此提醒您，不同证券研究机构采用不同的评级术语及评级标准。我们采用的是相对评级体系，表示投资的相对比重建议；投资者买入或者卖出证券的决定取决于个人的实际情况，比如当前的持仓结构以及其他需要考虑的因素。投资者应阅读整篇报告，以获取比较完整的观点与信息，不应仅仅依靠投资评级来推断结论。

本报告采用的基准指数：沪深300指数。

### 法律声明：“股市有风险，入市需谨慎”

长城国瑞证券有限公司已通过中国证监会核准开展证券投资咨询业务。在本机构、本人所知情的范围内，本机构、本人以及财产上的利害关系人与所评价的证券没有利害关系。本报告中的信息均来源于公开资料，我们对这些信息的准确性及完整性不作任何保证，不保证报告信息已做最新变更，在任何情况下，报告中的信息或所表达的意见并不构成对所述证券买卖的出价或询价。在任何情况下，我公司不就本报告中的任何内容对任何投资做出任何形式的担保，投资者据此投资，投资风险自我承担。本报告版权归本公司所有，未经本公司事先书面授权，任何机构和个人均不得以任何形式翻版、复制、刊载或转发，否则，本公司将保留随时追究其法律责任的权利。