

农业周报 (20191007-20191013)

# 生猪价格环比大涨逾 17%，能繁母猪存栏环比再降(附美国农业部 10 月报告)

推荐 (维持)

## 一周市场回顾

农业指数上涨 4.92%，跑赢沪深 300 指数 2.37 个百分点。

## 投资要点

生猪价格环比大涨 17.1%，白羽鸡产品吨价重上 1.3 万元，继续推荐养殖板块

① 猪价上涨是板块核心问题。十一期间生猪价格环比大涨 9.3%，本周日全国生猪均价 34.94 元/公斤，周环比大涨 17.1%，猪肉批发价 42.29 元/公斤，较十一前大涨 14.9%。据我们了解，近期猪价持续大涨与猪肉供需日趋紧张、政府设点储备等因素相关，我们预计年内生猪价格突破 35 元/公斤，2020 年猪价维持高位。8 月主流上市生猪养殖企业出栏价格均站上 20 元/公斤，9 月出栏均价站上 25 元/公斤，9 月温氏股份、牧原股份、天邦股份、正邦科技公告出栏价格分别为 28.7 元/公斤、48.64 元/公斤、(育肥猪 24.8 元/公斤)、25.4 元/公斤，且温氏、牧原、正邦公告价格与预测价格价差明显收窄。现假设 10 月 14 日-31 日猪价不变，10 月温氏股份、牧原股份、天邦股份、正邦科技公告出栏价格有望分别达到 35 元/公斤、32.4 元/公斤、育肥 30.5 元/公斤、31 元/公斤。

② 生猪产业持续大幅去产能，上市生猪养殖企业集中度快速提升。农业农村部公布 2019 年 9 月生猪存栏和屠宰数据：能繁母猪存栏同比下降 38.9%，环比下降 2.8%；生猪存栏同比下降 41.1%，环比下降 3%；全国规模以上生猪定点屠宰企业屠宰量 1233.72 万头，同比下降 35.84%，环比下降 15.69%。随着上市猪企陆续展开商品猪留种，部分猪企中报生产性生物资产环比回升，三季报绝大部分猪企生产性生物资产有望环比大增；牧原股份率先公布三季报，三季末生产性生物资产 28.4 亿元，环比大增 60.5%，同比大增 99.3%。上市企业出栏数据明显优于行业，产业集中度正快速提升，由于猪价对净利润的贡献远远超过出栏量，生猪养殖板块 ROE 有望突破前几轮高点，板块也有望享受更高估值，我们继续推荐生猪养殖板块。

③ 建议关注白羽肉鸡板块。2019 年第 40 周(9 月 30 日-10 月 06 日)父母代鸡苗价格 73.31 元/套，周环比上涨 12.7%；父母代鸡苗销量 98.4 万套，周环比下降 4%。在产祖代存栏 94.3 万套，周环比上升 1.6%；后备祖代存栏 48.18 万套，周环比下降 3.6%。周日山东烟台鸡苗价格 10.5-11.1 元/羽，周环比上涨 0.4-0.6 元/羽；周日山东烟台毛鸡价格 5.4-5.5 元/斤，周环比上涨 0.12 元/斤；周五白羽肉鸡产品价格 13000 元/吨，较十一前上涨 1.96%。我们维持此前观点，肉鸡板块机会在于鸡肉替代猪肉消费，2019-2020 年猪肉供给或将下降 2000 万吨以上，禽肉需求量有望大幅攀升，年内白羽肉鸡产业链价格有望频创新高，继续关注肉鸡养殖板块。

**国际糖价或步入上升通道，国内糖价有望共振向上。**18/19 榨季全球食糖主产国产量下降，巴西食糖产量 2950 万吨，同比下降 24.1%，印度食糖产量 3307 万吨，同比下降 3.9%，泰国食糖产量 1419 万吨，同比下滑 6.2%。18/19 榨季主产国减产，但高库存造成糖价进入持续筑底阶段。10 月初 USDA 陆续公布各主产国糖业半年报：巴西受国际糖价低迷、国内市场乙醇需求强劲影响，预计 19/20 榨季糖醇比降至 35%，出口量降至 1862 万吨，出口达到过去 12 年最低水平；19/20 榨季泰国预计甘蔗产量较 18/19 榨季下降 6%，糖产量将缩减至 1350 万吨，出口维持 1050 万吨低位；2019Q4 随着主产国产需缺口逐渐明朗，国际糖价有望步入上升通道。据我国农业部预测，2019/20 榨季我国食糖产量 1088 万吨，产量较前一榨季增加 12 万吨；在内糖产量趋稳、新增工业库存偏低、严打走私、进口政策相对稳定的情况下，外糖价格走势已成为国内糖价走势关键因素，我们预计，随着国际糖价步入上升通道，内糖价格也将共振向上。

❖ **风险提示：**疫病风险；价格上涨不及预期。

## 华创证券研究所

证券分析师：王莺

电话：021-20572510

邮箱：wangying@hcyjs.com

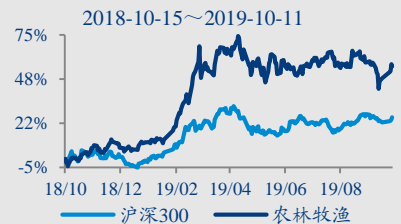
执业编号：S0360515100002

## 行业基本数据

		占比%
股票家数(只)	86	2.33
总市值(亿元)	10,886.93	1.75
流通市值(亿元)	8,474.54	1.87

## 相对指数表现

%	1M	6M	12M
绝对表现	-1.57	-4.55	55.37
相对表现	-1.11	-2.4	30.16



## 相关研究报告

《【华创农业】第 38 周报：主流猪企种猪存栏大增，静待节后生猪养殖板块迎利好》

2019-09-29

《白糖行业深度报告：国际糖价或步入上行通道，内糖价格有望共振向上》

2019-09-30

《【华创农业】第 39 周报：十一期间生猪价格突破 30 元，环比大涨 9.3%》

2019-10-07

# 目 录

一、上周行情回顾.....	6
二、估值.....	7
三、行业一周数据.....	9
（一）初级农产品.....	9
（二）畜禽价格.....	11
（三）水产品价格.....	16
四、行业动态.....	16
（一）新一轮中美经贸高级别磋商在华盛顿结束.....	16
（二）中美第 13 轮磋商前夕中国再购 157 万吨大豆+14 万吨猪肉.....	16
（三）中央纪委国家监委：驻农业农村部纪检监察组将生猪稳产保供作为监督重点.....	17
（四）农业农村部：全国秋粮收获已过五成，粮食产量有望第 5 年稳定在 13000 亿斤以上.....	17
（五）海关总署：防止东帝汶非洲猪瘟传入.....	17
（六）我国食品中兽药残留限量标准增至 2191 项.....	18
（七）云南发布防非保供实施意见，将培育一批大型生猪养殖企业.....	18
（八）河南：加快推进新建生猪养殖基地项目建设 培育一批现代化生猪养殖企业.....	20
（九）江苏：到 2022 年全省猪肉自给率达 70%以上.....	20
（十）陕西开展稳定生猪生产专项行动.....	21
（十一）重庆拨付 8 千万稳生猪生产.....	22
（十二）天津市十部门联合出台十条措施保障重要农产品供应 确保“菜篮子”量足价稳.....	22
（十三）丹麦获对华出口猪肉资格.....	22
五、美国农业部（USDA）公布 10 月份全球主要农产品供需报告.....	23
（一）美国农业部供需平衡表—玉米.....	23
（二）美国农业部供需平衡表—大豆.....	24
（三）美国农业部供需平衡表—小麦.....	25
（四）美国农业部供需平衡表—豆粕.....	26
（五）美国农业部供需平衡表—豆油.....	26
（六）美国农业部供需平衡表—棉花.....	27
六、中央及各地生猪保供稳价政策措施梳理.....	28
七、非洲猪瘟疫情更新.....	42

# 图表目录

图表 1	2016 年 1 月至今农业板块与沪深 300 和中小板综走势比较	6
图表 2	2019 年年初至今各行业涨跌幅比较（按申万分类）	6
图表 3	农业板块周涨跌幅前十名列表（申万分类）	7
图表 4	农业板块周涨跌幅后十名列表（申万分类）	7
图表 5	农业行业配置比例对照图	8
图表 6	农业 PE 和 PB 走势图（2010 年至今，周）	8
图表 7	农业股相对中小板估值（2010 年至今，周）	9
图表 8	农业股相对沪深 300 估值（2010 年至今，周）	9
图表 9	CBOT 玉米期货价走势图	9
图表 10	国内玉米现货价走势图	9
图表 11	CBOT 大豆期货价走势图	10
图表 12	国内大豆现货价走势图	10
图表 13	CBOT 豆粕期货价走势图	10
图表 14	国内豆粕现货价走势图	10
图表 15	CBOT 小麦期货价走势图	10
图表 16	国内小麦现货价走势图	10
图表 17	NYBOT11 号糖期货收盘价走势图	11
图表 18	白糖现货价和期货价走势图	11
图表 19	NYMEX 棉花期货结算价走势图	11
图表 20	棉花现货价和棉花期货结算价走势图	11
图表 21	生猪价格走势	12
图表 22	仔猪价格走势	12
图表 23	猪粮比走势图	12
图表 24	外购仔猪养殖利润	12
图表 25	自繁自养生猪养殖利润	12
图表 26	猪配合饲料走势图	12
图表 27	父母代鸡苗价格走势图	13
图表 28	父母代鸡苗销量	13
图表 29	在产祖代肉种鸡存栏量	13
图表 30	后备祖代肉种鸡存栏量	13
图表 31	在产父母代肉种鸡存栏量	13
图表 32	后备父母代肉种鸡存栏量	13

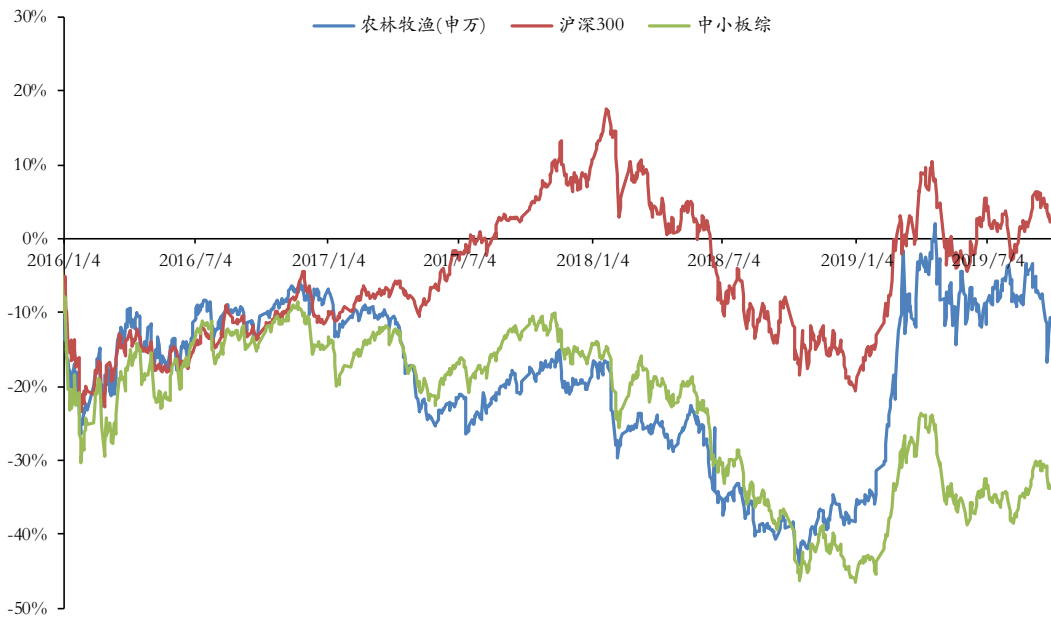
图表 33	商品代鸡苗价格走势	14
图表 34	鸭苗价格走势	14
图表 35	白羽肉鸡主产区均价	14
图表 36	白条鸡主产区均价	14
图表 37	鸡产品主产区均价	14
图表 38	山东烟台淘汰鸡价格	14
图表 39	肉鸡养殖利润	15
图表 40	肉鸭养殖利润	15
图表 41	黄羽肉鸡（快大鸡、中速鸡）价格走势	15
图表 42	黄羽肉鸡（土鸡、乌骨鸡）价格走势	15
图表 43	禽类屠宰场库容率走势	15
图表 44	禽类屠宰场开工率走势	15
图表 45	鲫鱼批发价	16
图表 46	草鱼批发价	16
图表 47	威海海参、鲍鱼批发价走势	16
图表 48	威海扇贝批发价走势	16
图表 49	全球玉米供需平衡表	23
图表 50	美国玉米供需平衡表	23
图表 51	中国玉米供需平衡表	23
图表 52	全球大豆供需平衡表	24
图表 53	美国大豆供需平衡表	24
图表 54	中国大豆供需平衡表	24
图表 55	全球小麦供需平衡表	25
图表 56	美国小麦供需平衡表	25
图表 57	中国小麦供需平衡表	25
图表 58	全球豆粕供需平衡表	26
图表 59	美国豆粕供需平衡表	26
图表 60	全球豆油供需平衡表	26
图表 61	美国豆油供需平衡表	27
图表 62	中国豆油供需平衡表	27
图表 63	全球棉花供需平衡表	27
图表 64	美国棉花供需平衡表	27
图表 65	中国棉花供需平衡表	28
图表 66	中央各部委生猪保供稳价政策梳理	28

图表 67	10 省市提生猪发展目标和工作举措 .....	32
图表 68	其他地区生猪保供稳价政策措施 .....	37
图表 69	中国非洲猪瘟疫情更新表 .....	42

### 一、上周行情回顾

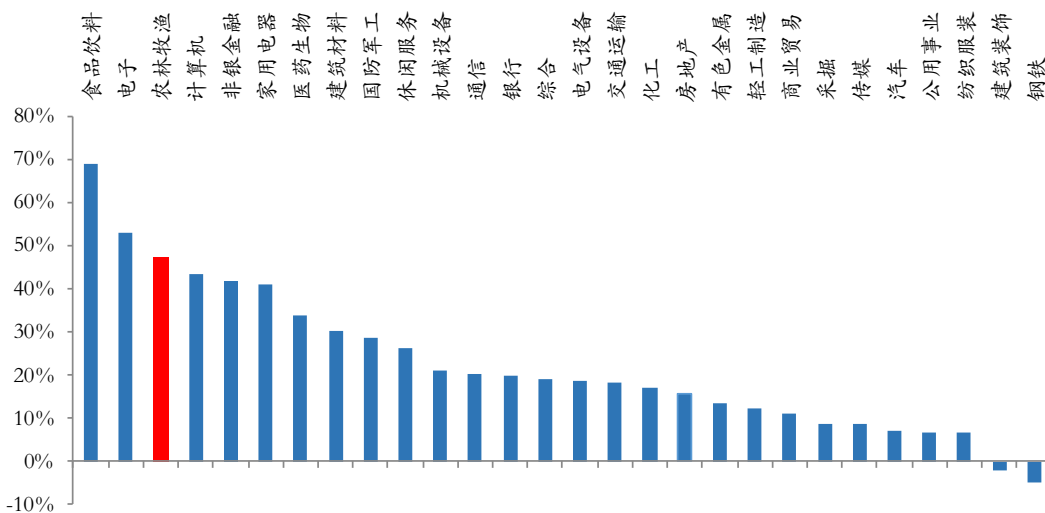
2019年初至今,农林牧渔(申万)指数上涨47.40%,沪深300指数上涨29.93%,中小板指数上涨24.54%。2019年初至今农林牧渔在申万28个子行业中排名第3位。上周(10月08日至10月11日)农林牧渔(申万)指数上涨4.92%,沪深300指数上涨2.55%,中小板指数上涨2.24%。

**图表 1 2016年1月至今农业板块与沪深300和中小板综走势比较**



资料来源: Wind, 华创证券

**图表 2 2019年初至今各行业涨跌幅比较(按申万分类)**



资料来源: Wind, 华创证券

**图表 3 农业板块周涨跌幅前十名列表 (申万分类)**

排序	公司名称	涨跌幅(%)			收盘价	价格(元)	
		日涨幅	周涨幅	月涨幅		52周最高价	52周最低价
1	牧原股份	0.35	16.74	16.74	82.30	83.66	80.70
2	益生股份	-1.18	16.73	16.73	26.03	26.90	25.92
3	朗源股份	9.98	15.16	15.16	5.62	5.62	5.06
4	民和股份	0.46	14.89	14.89	34.95	35.16	34.32
5	天康生物	0.00	11.88	11.88	9.98	10.10	9.85
6	万向德农	-1.17	9.73	9.73	12.63	12.78	12.31
7	圣农发展	-0.59	8.72	8.72	26.81	27.35	26.77
8	新希望	-1.22	8.44	8.44	18.62	19.19	18.56
9	正邦科技	-1.39	7.61	7.61	16.26	16.90	16.20
10	傲农生物	-0.41	7.04	7.04	19.32	19.60	19.20

资料来源: Wind, 华创证券

**图表 4 农业板块周涨跌幅后十名列表 (申万分类)**

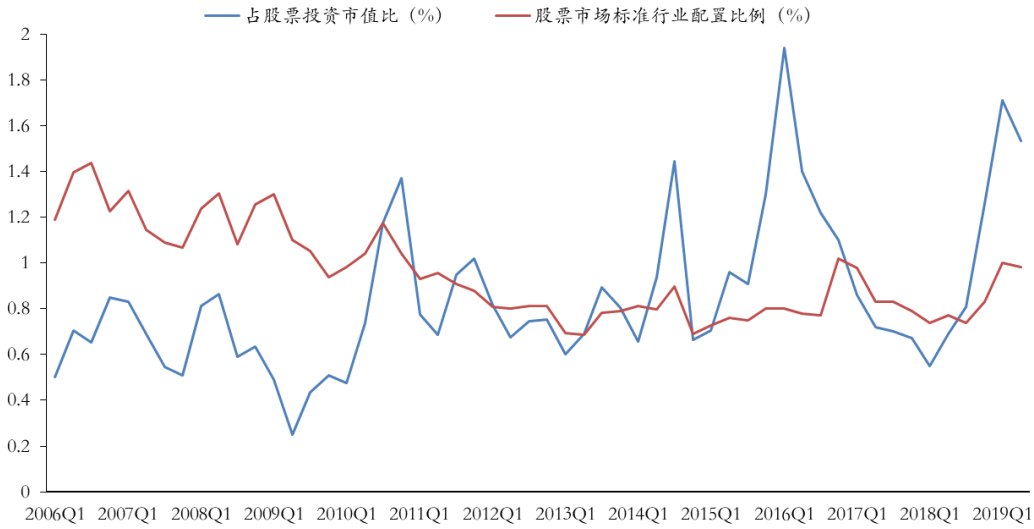
排序	公司名称	涨跌幅(%)			收盘价	价格(元)	
		日涨幅	周涨幅	月涨幅		52周最高价	52周最低价
1	雏鹰退	0.00	-11.11	-11.11	0.16	0.17	0.15
2	开创国际	-1.38	-2.62	-2.62	10.03	10.29	9.92
3	*ST康达	0.00	-1.70	-1.70	24.87	24.87	24.87
4	中粮科技	0.00	-1.30	-1.30	6.83	6.89	6.76
5	ST景谷	0.69	-1.16	-1.16	26.34	26.37	25.92
6	唐人神	-4.00	-0.93	-0.93	9.60	9.99	9.58
7	京粮 B	0.00	-0.65	-0.65	3.05	3.05	3.04
8	国投中鲁	-0.61	-0.24	-0.24	8.20	8.32	8.14
9	生物股份	-1.41	-0.11	-0.11	18.85	19.27	18.77
10	神农科技	-0.60	0.00	0.00	3.33	3.36	3.32

资料来源: Wind, 华创证券

## 二、估值

2019年10月11日农业板块绝对PE和绝对PB分别为57.26和3.91倍,而2010年至今农业板块绝对PE和绝对PB的历史均值分别为57.61倍和3.76倍;农业板块相对中小板PE和PB分别为1.58倍和1.48倍,历史均值分别为1.41倍和1.00倍;农业板块相对沪深300PE和PB分别为4.69倍和2.63倍,历史均值分别为4.64倍和2.19倍。

图表 5 农业行业配置比例对照图



资料来源: Wind, 华创证券

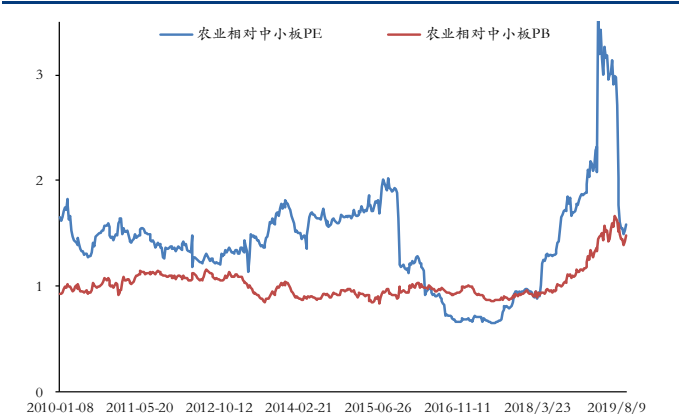
图表 6 农业 PE 和 PB 走势图 (2010 年至今, 周)



资料来源: Wind, 华创证券

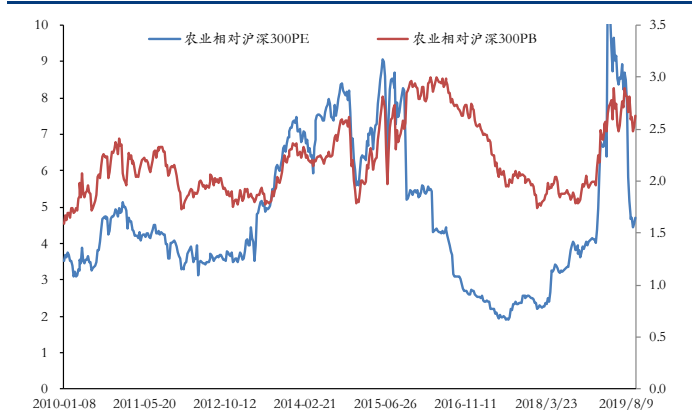


图表 7 农业股相对中小板估值 (2010 年至今, 周)



资料来源: Wind, 华创证券

图表 8 农业股相对沪深 300 估值 (2010 年至今, 周)



资料来源: Wind, 华创证券

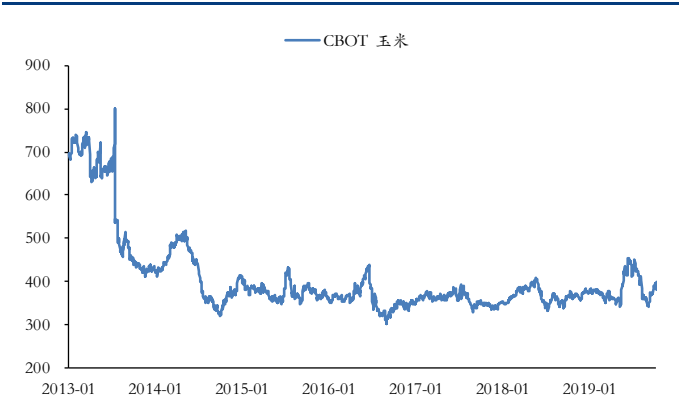
### 三、行业一周数据

#### (一) 初级农产品

周五玉米现货价 1911.04 元/吨, 环比跌 1.9%, 同比涨 2.3%; 大豆现货价 3547.89 元/吨, 环比跌 0.2%, 同比跌 0.7%; 豆粕 3155.71 元/吨, 环比涨 3.0%, 同比跌 14.2%; 小麦 2315.00 元/吨, 环比涨 0.3%, 同比跌 5.3%。

周五 CBOT 玉米期货收盘价 398.25 美分/蒲式耳, 环比涨 3.4%, 同比涨 7.9%; CBOT 小麦期货收盘价 509.50 美分/蒲式耳, 环比涨 3.8%, 同比涨 0.3%; CBOT 大豆期货收盘价 934.25 美分/蒲式耳, 环比涨 2.0%, 同比涨 8.9%; CBOT 豆粕期货收盘价 307.60 美分/蒲式耳, 环比涨 3.0%, 同比跌 1.9%; NYMEX 棉花 63.88 美分/磅, 环比涨 3.6%, 同比跌 16.8%; NYBOT11 号原糖 12.40 美分/磅, 环比跌 2.8%, 同比跌 4.1%。

图表 9 CBOT 玉米期货价走势图



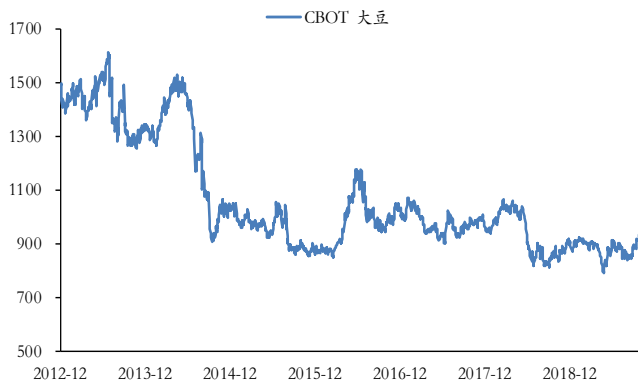
资料来源: Wind, 华创证券

图表 10 国内玉米现货价走势图



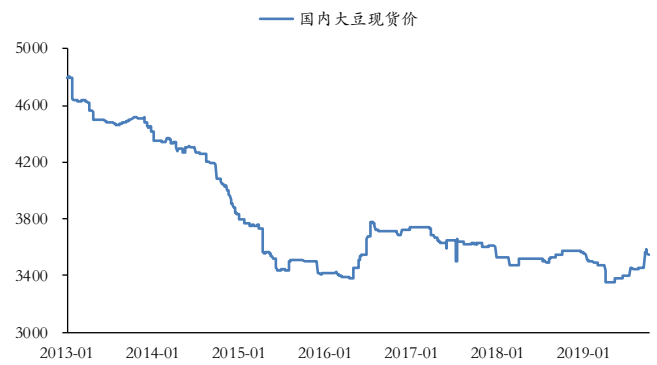
资料来源: Wind, 华创证券

图表 11 CBOT 大豆期货价走势图



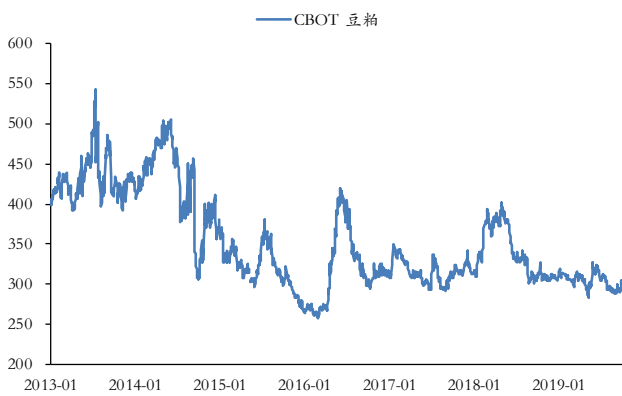
资料来源: Wind, 华创证券

图表 12 国内大豆现货价走势图



资料来源: Wind, 华创证券

图表 13 CBOT 豆粕期货价走势图



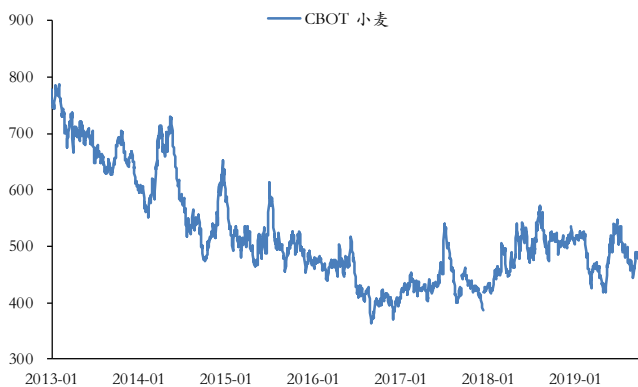
资料来源: Wind, 华创证券

图表 14 国内豆粕现货价走势图



资料来源: Wind, 华创证券

图表 15 CBOT 小麦期货价走势图



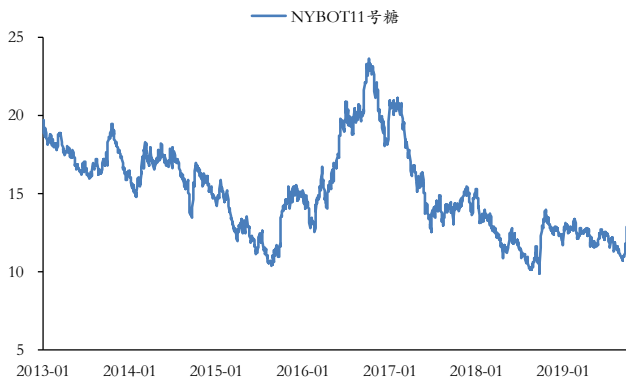
资料来源: Wind, 华创证券

图表 16 国内小麦现货价走势图



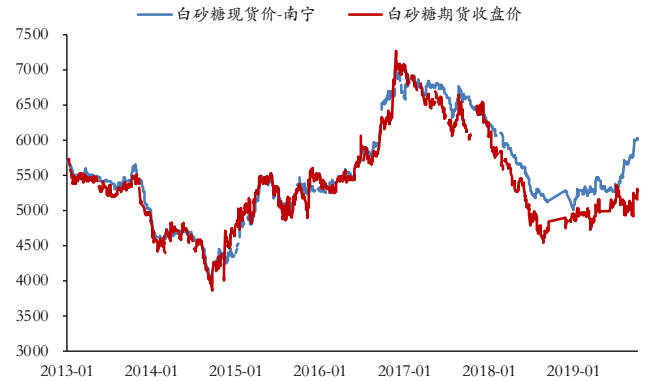
资料来源: Wind, 华创证券

图表 17 NYBOT11 号糖期货收盘价走势图



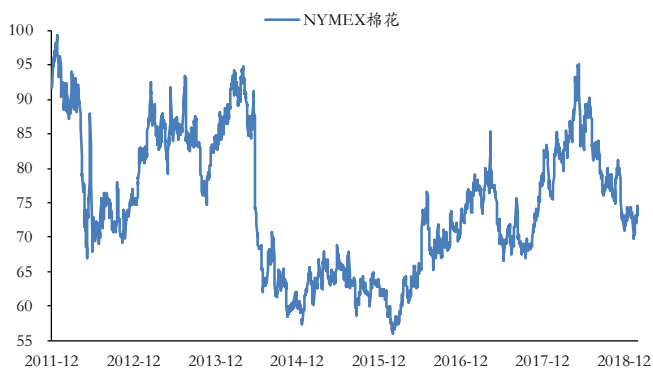
资料来源: Wind, 华创证券

图表 18 白糖现货价和期货价走势图



资料来源: Wind, 华创证券

图表 19 NYMEX 棉花期货结算价走势图



资料来源: Wind, 华创证券

图表 20 棉花现货价和棉花期货结算价走势图



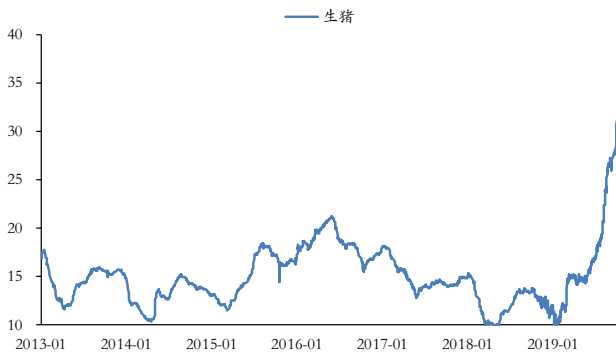
资料来源: Wind, 华创证券

## (二) 畜禽价格

据猪易通披露,本周六全国外三元生猪均价 34.93 元/公斤,周环比上涨 18.93%;据搜猪网披露,周六全国仔猪价格 73.38 元/公斤,周环比上涨 11.9%,同比上涨 198.2%;周六全国猪粮比 16.53,周环比上涨 18.6%,同比上涨 135.8%。据鸡病专业网披露,周日山东烟台鸡苗价格 10.5-11.1 元/羽,周环比上涨 0.4-0.6 元/羽;周日山东烟台毛鸡价格 5.4-5.5 元/斤,周环比上涨 0.12 元/斤。

2019 年第 40 周(9 月 30 日-10 月 06 日)父母代鸡苗价格 73.31 元/套,周环比上涨 12.7%,同比上涨 86.2%;父母代鸡苗销量 98.40 万套,周环比下降 4.0%,同比上升 27.5%。在产祖代种鸡存栏 94.30 万套,周环比上升 1.6%,同比上升 25.1%;后备祖代种鸡存栏 48.18 万套,周环比下降 3.6%,同比上升 27.2%。在产父母代种鸡 1658.78 万套,周环比下降 1.2%,同比上升 13.2%;后备父母代种鸡存栏 957.92 万套,周环比上升 1.8%,同比上升 10.5%。

图表 21 生猪价格走势



资料来源: 搜猪网, 华创证券

图表 22 仔猪价格走势



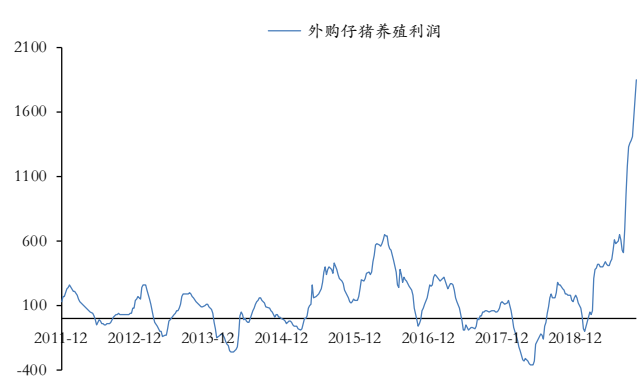
资料来源: 搜猪网, 华创证券

图表 23 猪粮比走势图



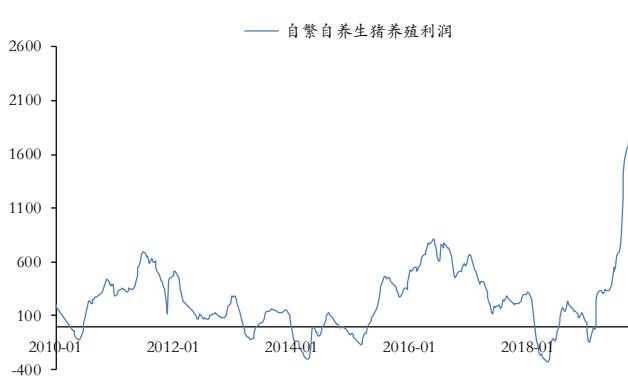
资料来源: 搜猪网, 华创证券

图表 24 外购仔猪养殖利润



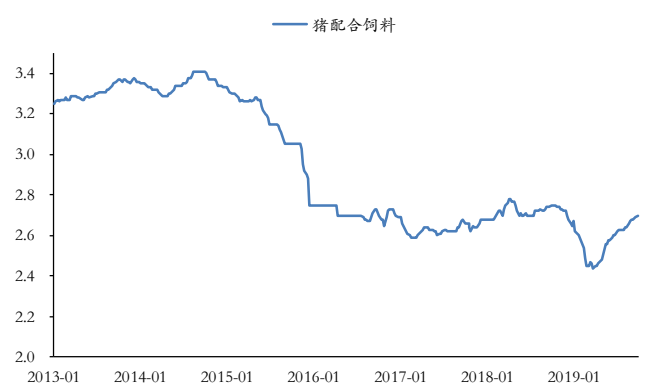
资料来源: Wind, 华创证券

图表 25 自繁自养生猪养殖利润



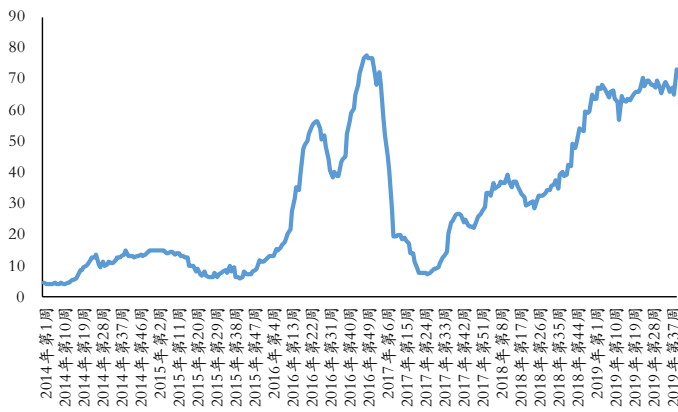
资料来源: Wind, 华创证券

图表 26 猪配合饲料价格走势



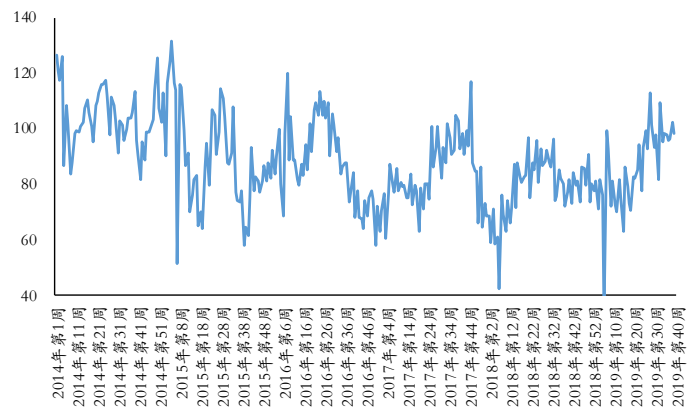
资料来源: 搜猪网, 华创证券

图表 27 父母代鸡苗价格走势



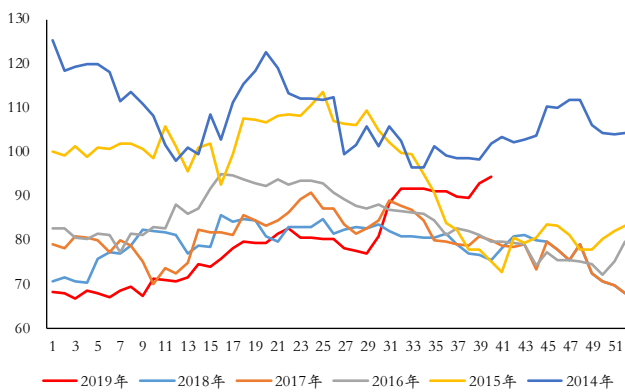
资料来源: 禽业养殖协会, 华创证券

图表 28 父母代鸡苗销量



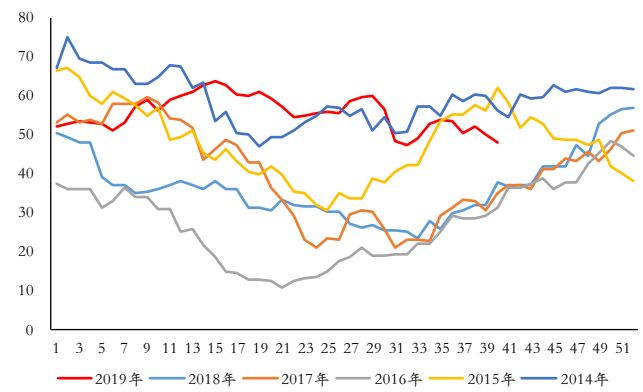
资料来源: 禽业养殖协会, 华创证券

图表 29 在产祖代肉种鸡存栏量



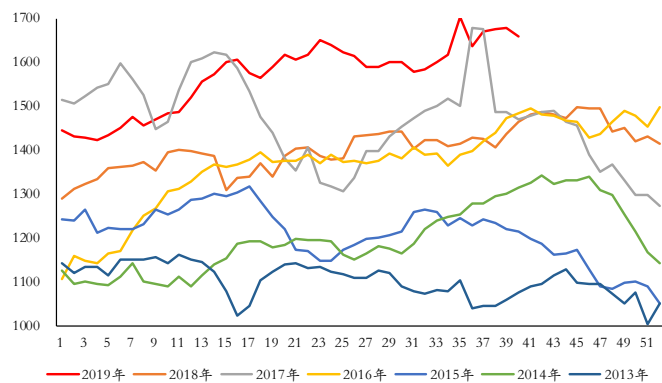
资料来源: 禽业养殖协会, 华创证券

图表 30 后备祖代肉种鸡存栏量



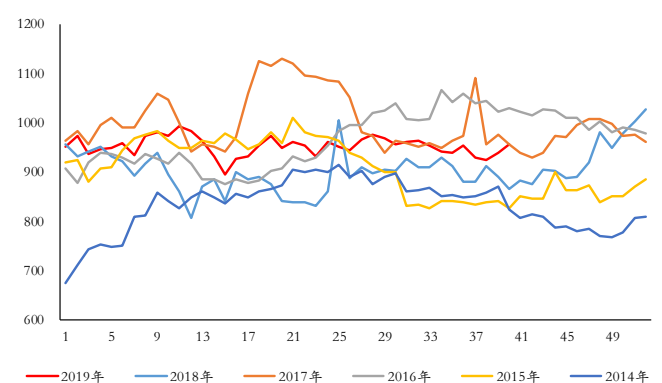
资料来源: 禽业养殖协会, 华创证券

图表 31 在产父母代肉种鸡存栏量



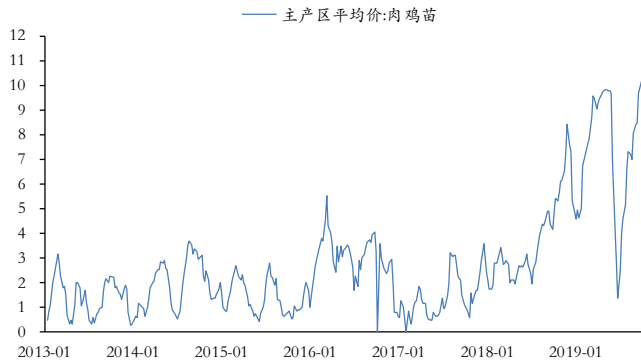
资料来源: 禽业养殖协会, 华创证券

图表 32 后备父母代肉种鸡存栏量



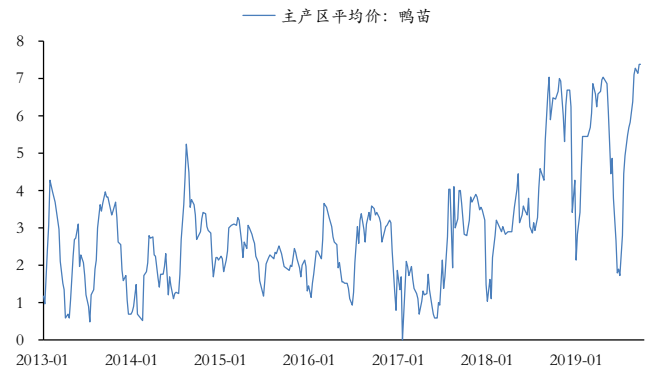
资料来源: 禽业养殖协会, 华创证券

图表 33 商品代鸡苗价格走势



资料来源: Wind, 华创证券

图表 34 鸭苗价格走势



资料来源: Wind, 华创证券

图表 35 白羽肉鸡主产区均价



资料来源: Wind, 华创证券

图表 36 白条鸡主产区均价



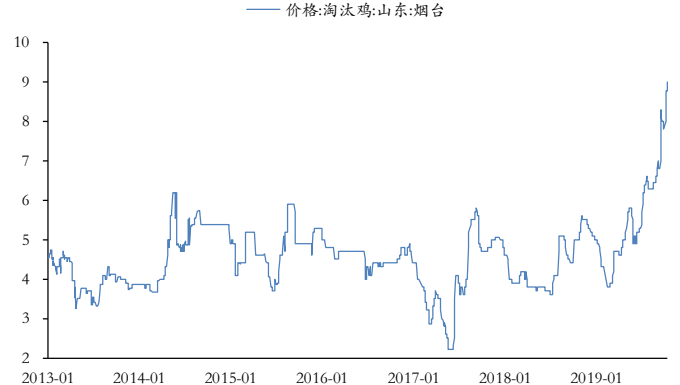
资料来源: Wind, 华创证券

图表 37 鸡产品主产区均价



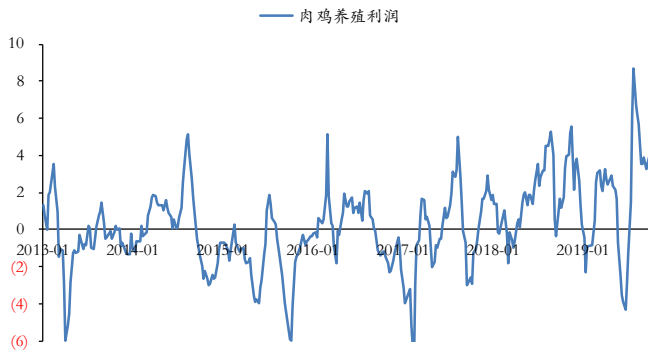
资料来源: Wind, 华创证券

图表 38 山东烟台淘汰鸡价格



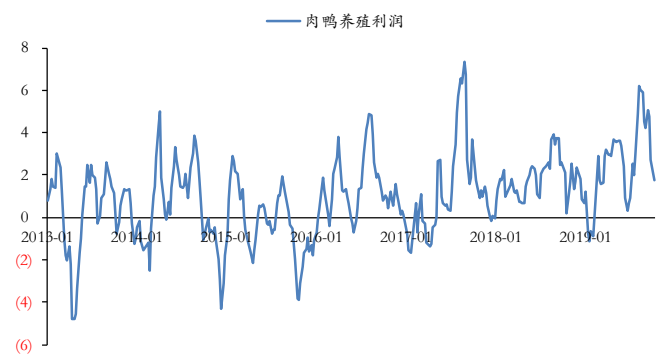
资料来源: Wind, 华创证券

图表 39 肉鸡养殖利润



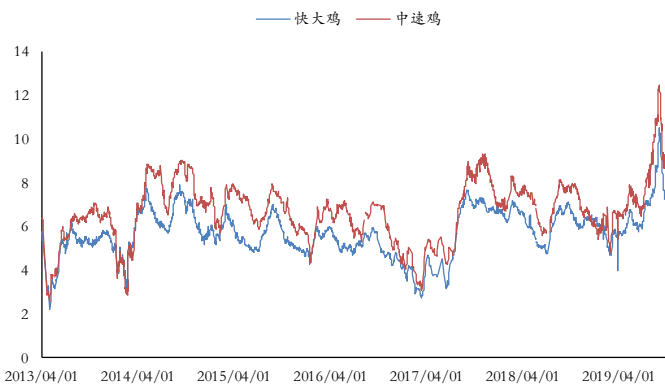
资料来源: Wind, 华创证券

图表 40 肉鸭养殖利润



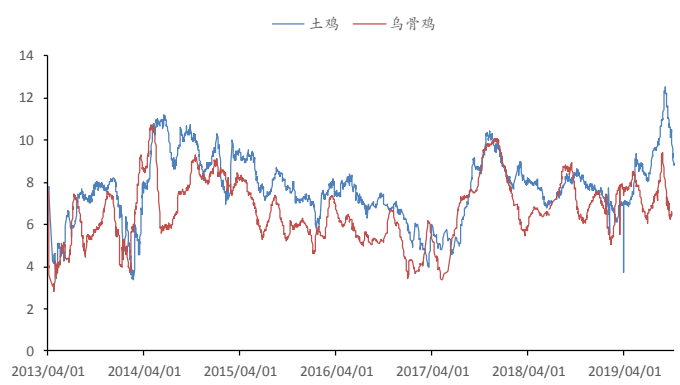
资料来源: Wind, 华创证券

图表 41 黄羽肉鸡 (快大鸡、中速鸡) 价格走势



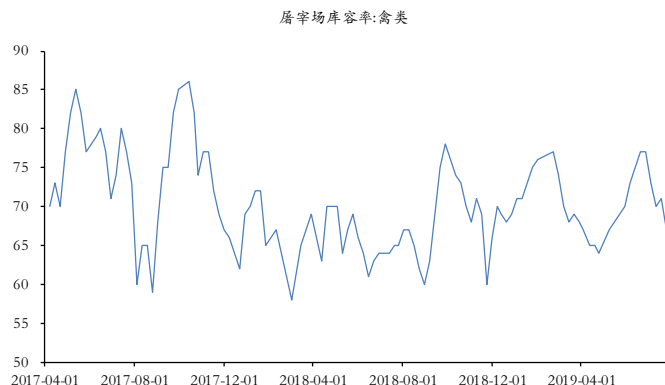
资料来源: 新牧网, 华创证券

图表 42 黄羽肉鸡 (土鸡、乌骨鸡) 价格走势



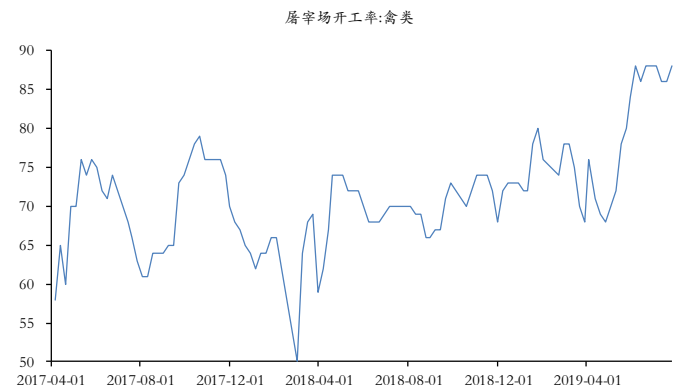
资料来源: 新牧网, 华创证券

图表 43 禽类屠宰场库容率走势图



资料来源: 博亚和讯, 华创证券

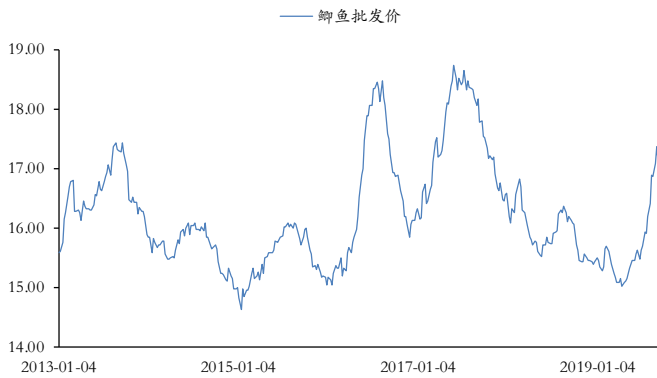
图表 44 禽类屠宰场开工率走势图



资料来源: 博亚和讯, 华创证券

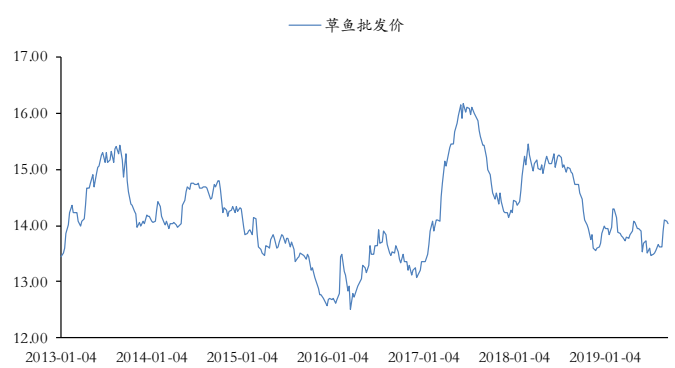
(三) 水产品价格

图表 45 鲫鱼批发价



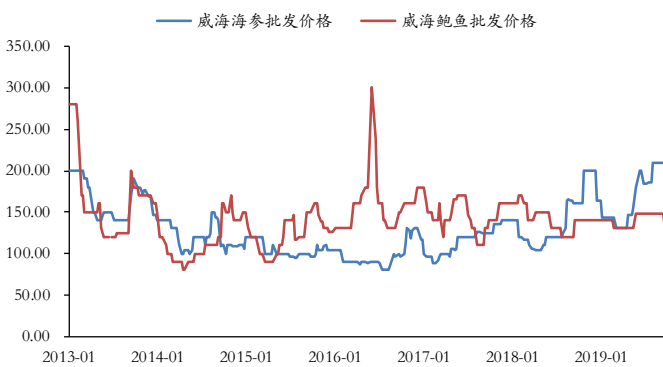
资料来源: Wind, 华创证券

图表 46 草鱼批发价



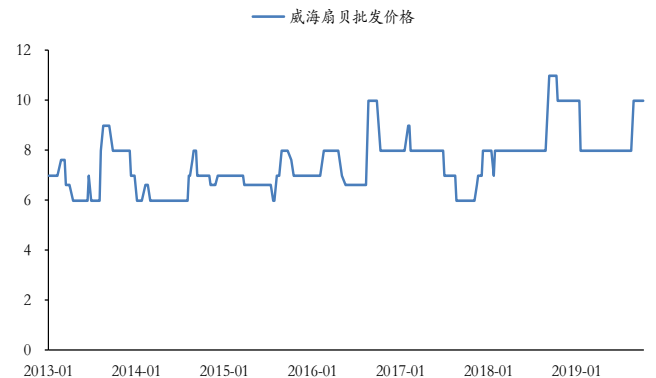
资料来源: Wind, 华创证券

图表 47 威海海参、鲍鱼批发价走势图



资料来源: Wind, 华创证券

图表 48 威海扇贝批发价走势图



资料来源: Wind, 华创证券

四、行业动态

(一) 新一轮中美经贸高级别磋商在华盛顿结束

10月10日至11日, 中共中央政治局委员、国务院副总理、中美全面经济对话中方牵头人刘鹤与美国贸易代表莱特希泽、财政部长姆努钦在华盛顿举行新一轮中美经贸高级别磋商。双方在两国元首重要共识指导下, 就共同关心的经贸问题进行了坦诚、高效、建设性的讨论。双方在农业、知识产权保护、汇率、金融服务、扩大贸易合作、技术转让、争端解决等领域取得实质性进展。双方讨论了后续磋商安排, 同意共同朝最终达成协议的方向努力。(新华社)

(二) 中美第13轮磋商前夕中国再购157万吨大豆+14万吨猪肉

10月10日, 美国农业部公布一项数据, 在谈判前夕, 中国进口了更多美国大豆和创纪录的猪肉。具体来看, 据每日销售报告系统报告称, 美国民间出口商向中国出售了39.8万吨美国大豆。此外, 截至10月3日当周, 美国向中



国净出口大豆 118 万吨。这也意味着中国近期累计进口 157.8 万吨大豆，同期对华出口了 14 万吨美猪肉，其中包括今年发货的 1.881 万吨，2020 年的发货 12.3362 万吨。（博亚和讯）

### （三）中央纪委国家监委：驻农业农村部纪检监察组将生猪稳产保供作为监督重点

10 月 11 日，中央纪委国家监委网站发文表示，生猪生产和猪肉价格牵动着广大养殖户和消费者的心，中央重视，社会关注，群众关切。驻农业农村部纪检监察组将农业农村部生猪稳产保供履责情况作为监督重点，点对点跟进监督，确保监督工作有力有效。（新牧网）

### （四）农业农村部：全国秋粮收获已过五成，粮食产量有望第 5 年稳定在 13000 亿斤以上

农业农村部 10 月 8 日发布，目前全国秋粮收获已过五成，今年粮食产量有望第 5 年稳定在 13000 亿斤以上。

农业农村部种植业管理司副司长刘莉华：据农业农村部专家测产和农情调度，今年粮食产量有望第 5 年稳定在 13000 亿斤以上。粮食丰收利于稳物价、保民生、增信心、添底气。

刘莉华介绍，今年粮食生产先后遭遇黄淮局部干旱、东北局部内涝、超强台风“利奇马”、草地贪夜蛾首次入侵我国，在这样的情况下，粮食再获丰收来之不易。

今年除了丰收，主要产品优质率也在提升，全国优质专用小麦面积占比 33%，提高 3 个百分点；湖南等水稻主产区大力发展高档优质稻；黑龙江高产优质大豆面积超过 4000 万亩，比上年增加 900 万亩左右。除了质量提高，还呈现结构更优、生产更绿的特点。

农业农村部种植业管理司副司长刘莉华：非优势区水稻、玉米面积继续调减，实施大豆振兴计划，预计今年大豆面积有望比去年增加 1000 万亩，今年继续实施耕地轮作休耕制度试点 3000 万亩。继续调优农业投入品结构，有机肥使用量增加，化肥农药使用量继续减少。（央视网）

### （五）海关总署：防止东帝汶非洲猪瘟传入

预警事由：

近期，东帝汶官方向世界动物卫生组织（OIE）紧急通报，该国境内发生非洲猪瘟。为保护我国畜牧业安全，防止疫情传入，根据《中华人民共和国海关法》《中华人民共和国进出境动植物检疫法》等有关法律法规的规定，发布本警示通报。

涉及产品：

猪、野猪及其相关产品

预警措施：

一、禁止直接或间接从东帝汶输入猪、野猪及其产品。

二、加大对来自东帝汶的寄递物和旅客携带物检验检疫力度。一经发现一律作退回或销毁处理。

三、进境船舶、航空器、公路车辆和铁路列车等运输工具上，如发现来自东帝汶的猪、野猪及其产品，一律作封存处理，且在我国境内停留或者运行期间，未经海关许可，不得启封动用。其废弃物、泔水等，一律在海关的监督下做无害化处理，不得擅自抛弃。

四、对边防等部门截获的非法入境的来自东帝汶的猪、野猪及其产品，一律在海关的监督下作销毁处理。

五、凡违反上述规定者，由海关依照《中华人民共和国海关法》《中华人民共和国进出境动植物检疫法》及其实施

条例有关规定处理。

六、各海关单位要按照《中华人民共和国海关法》《中华人民共和国进出境动植物检疫法》等有关规定，密切配合，做好检疫、防疫和监督工作。（海关总署）

### （六）我国食品中兽药残留限量标准增至 2191 项

日前，农业农村部与国家卫生健康委员会、国家市场监督管理总局联合发布《食品安全国家标准 食品中兽药最大残留限量》，将于 2020 年 4 月 1 日起实施。此次发布的食品中兽药最大残留限量标准规定了 267 种（类）兽药在畜禽产品、水产品、蜂产品中的 2191 项残留限量及使用要求，基本覆盖了我国常用兽药品种和主要食品动物及组织，标志着我国兽药残留标准体系建设进入新阶段。

据介绍，此次新发布的标准有三大亮点。一是涵盖兽药品种和限量数量大幅增加。与此前发布的农业部公告第 235 号《动物性食品中兽药最大残留限量》相比，新标准规定的兽药品种增加 76 种、增幅 39.8%，残留豁免品种增加 66 种、增幅 75%，残留限量增加 643 项、增幅 41.5%，基本解决了当前评价动物性食品“限量标准不全”的问题。二是标准要求与国际全面接轨。新发布的标准全面采用 CAC 和欧盟、美国等发达国家或地区的最严标准，对农业部公告第 235 号涉及的残留标志物、日允许摄入量、残留限量值、使用要求等重要技术参数进行了全面修订，设定的残留限量值与 CAC 兽药残留限量值一致率达 90% 以上；对氧氟沙星等 10 多种存在食品安全隐患的兽药品种予以淘汰或改变用途。三是标准制定更加科学严谨。本次标准制定中充分考虑了我国动物性食品生产、消费实际和现行兽药残留限量标准实施中的关键问题，遵照国际通行做法开展了相关风险评估，广泛征求了行业、专家、消费者、社会公众、相关机构的意见，并接受了世界贸易组织成员的评议。

据悉，新发布标准将代替农业部公告第 235 号中的相应部分。下一步农业农村部将会同有关部门，按照科学规划、重点突破、循序渐进的原则，不断加大兽药残留标准制修订力度，积极推进兽药残留标准体系建设，力争用 3 至 5 年时间，实现限量标准对所有批准使用兽药的全覆盖和所有允许使用食品动物及组织的全覆盖，基本实现检测方法标准对所有限量标准的全覆盖，为我国动物性食品质量安全监管提供更为有力的支撑。（农业农村部）

### （七）云南发布防非保供实施意见，将培育一批大型生猪养殖企业

云南省人民政府办公厅关于加强非洲猪瘟防控促进生猪生产保障市场供应的实施建议

各州、市人民政府，省直各委、办、厅、局：

为全面贯彻落实《国务院办公厅关于稳定生猪生产促进转型升级的建议》（国办发〔2019〕44 号）和全国稳定生猪生产保障市场供应电视电话会议精神，切实做好我省非洲猪瘟防控、促进生猪生产、保障市场供应工作，经省人民政府允许，现提出以下建议：

#### 一、加强非洲猪瘟防控工作

继续抓好监测排查、疫情报告、应急处置、餐厨剩余物监管等综合防控措施落实，努力确保全省非洲猪瘟疫情平衡。严格执行生猪调运规定，我省非洲猪瘟疫情防控期间，除国家批准的以外，全省暂停生猪调运出省，省内疫区县与非疫区县之间严格执行“点对点”调运。运输猪肉进出本省需持有动物产品检疫合格证、肉品品质合格证和非洲猪瘟检测合格证明。规范生猪跨省调运管理，在高速公路和普通公路省际间道口设立联合检查立，严厉查验出入我省的生猪及其产品，严肃打击非法调运生猪及其产品等违法违规行为。尽善边境防堵机制，加强出入境检验检疫，全面落实反走私综合管理各项措施，严肃打击走私生猪及其产品违法行为。严格执行生猪屠宰环节非洲猪瘟自检和驻场官方兽医制度，对不符合检疫检测请求的屠宰厂（场），要依法限期整改，整改不到位的责令关停。加强乡镇畜牧兽医立建设，配备与养殖规模和工作任务相适应的防疫检疫等专业技术人员，各级财政要保障工作经费和专项业务经费，改善设施装备条件，落实工资待遇和有关津贴，确保基层动物防疫、检疫和监督工作正常开展。

## 二、加大种猪基础产能保护力度

优先保障种猪场改建扩建土地供应，加强基础设施升级改造，保障能繁母猪存栏量，稳定基础产能。加强现代生猪良种繁育体系建设，实施生猪遗传改良准备，提升核心种源自赠率，提高良种供应能力。支持国家核心种猪场、地方猪保种场扩大生产。重点支持生猪育种企业开展种猪选育，加快高品质核心群繁育，加强生产性能测定，提升种猪自主选育能力，有序扩繁和推广。实施生猪良种补贴，推广人工授精技术，踊跃支持养猪场(户)购买优良种猪精液。强化种猪场生物安全隔离带建设，对种猪场周边3公里范围内的小散养殖户进行排查，实行严厉的非洲猪瘟防控措施，构建科学有效的生物安全屏障，提升种猪场及周边生物安全水平。

## 三、哺育一批大型生猪养殖企业

支持养殖规模大、技术水平高、发展潜力大的生猪养殖企业加快发展。勉励龙头企业采取收购、入股、合作、代管等形式，改造提升传统养猪场，优化生产经营结构。加大招商引资力度，重点引进一批集养殖、屠宰、精深加工于一体的大型企业集团，加快育繁养宰销一体化发展，延伸生猪产业链条，加快生猪产业转型升级。加强对龙头企业的跟踪服务，优化生猪生产用地审批流程，优先保障生产设施用地、融资需求。将生猪产业纳入我省关于哺育绿色食品产业龙头企业有关规定的支持奖励范围。用好中央财政生猪调出大县补贴资金，搀扶哺育一批规模上万头的生猪养殖企业。支持龙头企业与养殖大户、家庭农场、养殖专业合作社建立“公司+家庭牧场”、“公司+产业基地+农户”等新型合作机制，发展订单生产，开展一体化经营，带动建设一批标准化规模养殖基地。勉励生猪就地就近屠宰，实现养殖屠宰匹配、产销顺畅衔接。开展生猪屠宰标准化创建，加快小型生猪屠宰厂(场)点撤停并转。勉励生猪调出大县建设屠宰加工企业和洗消中央，在用地、信贷等方面赠予政策倾斜。

## 四、加快推进生猪标准化规模养殖

勉励各地新建一批专业化养猪场，逐渐减少“千家万户”的分散养殖方式，提高产业竞争力和抗风险能力。支持各地结合产业扶贫，统筹利用涉农整合资金、小额信贷资金，引导社会资本、村集体经济组织、农民专业合作社等根据当地自然生态条件，建设一批适度规模的标准化养猪场。勉励利用低丘缓坡、荒山荒坡、灌草丛地等未利用地和地力难以提高、低效闲置的土地建设标准化规模养猪场。发挥龙头企业市场主导作用，带动专业合作组织发展适度规模养殖，勉励散养农户、兵楼农户通过劳务输出、资金入股等方式融入现代养殖体系。勉励龙头企业采取租赁、代养、订单收购、技术服务等模式参加经营，支撑村集体经济的发展，稳定兵楼户收益。

## 五、打造臆适特色生猪产品品牌

维持生态优先、绿色发展理念，深入推进生猪健康养殖。大力推广滇南小耳猪、滇陆猪、撒坝猪等地方优良猪种，实施产业化开辟，做大做强地方特色生猪产业，形成云南臆适高端生猪产品核心竞争优势。加大推广和市场营销力度，搀扶哺育一批臆适特色猪肉品牌和规模加工企业，打造“云字号”臆适特色生猪产品品牌。加强产销对接，充沛利用沪滇、粤滇扶贫协作机制和消费扶贫有关政策，加强与上海、广东、北京等高端生猪产品消费区的衔接合作，在我省建立生猪“菜篮子”生产基地，建立长期稳定的供需机制。加大冷链物流运输体系建设，踊跃拓宽销售渠道，努力将我省打造为国家重要的生猪产品供应基地。

## 六、严厉落实“菜篮子”市长尽职制

各州、市人民政府对本行政区域内生猪生产和猪肉供应负总责。各州、市生猪出栏量纳入“菜篮子”市长尽职制考核内容。加强生猪生产、市场流通、质量安全监管统计监测和调控保障能力，统筹谋划做好促进生猪生产、保障市场供应各项工作，防止价格快速大幅上涨。建立规模养猪场(户)信息备案管理和生产月度报告制度，及时、正确掌握生猪生产形势变幻，强化分析预警，定期发布市场动态信息，引导生产，稳定预期。密切关注市场供应情况，做好冻猪肉存储工作，尽成存储任务。根据猪肉市场供应和价格情况，适度调控生猪产品外调数量，确保猪肉市场供应充裕。发展禽肉、牛羊肉等替代品生产，多元化缓解市场供应压力，保障肉类市场供应总体稳定。

## 七、加大政策支持力度

落实好非洲猪瘟强制扑杀补助政策, 加快补助资金发放, 由现行按年度结算调整为每半年结算发放一次。落实好生猪调出大县奖励资金, 重点用于搀扶种猪场、规模养殖场扩大规模、增添产能、提升生物安全水平, 支持对受影响较大的生猪调出大县的规模养殖场(户)赠予暂时性生产补助, 稳定能繁母猪和生猪存栏。将生猪标准化规模养殖的废弃物处理、病死猪无害化处理和资源化利用装备等纳入农机购置补贴范围, 实行应补尽补。落实好对 2020 年底前新建、改扩建种猪场、规模养猪场和禁养区内规模养猪场异地重建赠予适当补助政策, 重点支持开展动物防疫、粪污处理、养殖环境控制、自动饲喂和流通等基础设施建设。银行业金融机构要立足自身职能定位, 在依法合规、风险可控的前提下踊跃为生猪生产发展提供信贷支持。创新金融信贷产品, 研究将土地经营权、养殖圈舍、大型养殖机械等纳入抵质押物范围, 踊跃妥帖开展生猪活体抵押贷款试点, 对符合授信条件但暂时遇到经营艰难的养猪场(户)、饲料加工企业和屠宰加工企业, 应予以信贷支持, 不能盲目停贷、限贷、抽贷、断贷。省级农业信贷担保公司在做好风险防控的基础上, 要把支持恢重生猪生产作为当前的重要任务, 对发生过疫情及扑杀范围内的养猪场(户), 提供便捷、高效的信贷担保服务。落实好生猪养殖场贷款贴息政策, 期限延长至 2020 年 12 月 31 日, 并将建设资金贷款纳入贴息范围。加快生猪养殖场恢重生猪生产。落实好能繁母猪和育肥猪保险政策, 提高保险保额标准, 扩大保险规模, 并与病死猪无害化处理联动, 勉励开展并扩大生猪价格保险试点, 提升生猪产业抗风险能力。建立健全生猪疫病紧急处置救助救助机制, 对在疫病防止、控制、扑灭过程中扑杀和无害化处理的生猪, 赠予相应的生产救助补贴。严厉依法依规划定禁养区, 深入开展自查, 对超越法律法规规定范围划定的禁养区立即进行调整。对禁养区内确需关停搬迁的规模养猪场(户), 当地政府要调度用地支持异地重建。对养猪场污染管理需要整改的, 要指导养猪场开展环保达标改造。落实好对整车合法运输仔猪及寒鲜猪肉、冻肉的车辆鲜活农产品运输“绿色通道”政策, 2020 年 6 月 30 日前, 对整车合法运输种猪、仔猪及寒冻猪肉的车辆, 免收车辆通融费。落实好废除生猪养殖附属设施用地 15 亩上限规定, 生猪养殖用地作为设施农用地, 按农用地管理, 不需办理建设用地审批手续, 在不占用永久基本农田的前提下, 合理调度生猪养殖用地空间, 允许生猪养殖用地使用普通耕地, 作为养殖用途不需耕地占补平衡, 勉励利用农村集体建设用地和“四荒地”(荒山、荒沟、荒丘、荒滩)发展生猪生产。允许在 III、IV 级保护林地内建设畜牧业养殖设施并优先保障使用林地定额。加快实施畜禽粪污资源化利用整县推进项目, 将符合条件的非畜牧大县纳入实施范围, 提升粪污资源化利用和绿色发展水平。(博亚和讯)

#### (八) 河南: 加快推进新建生猪养殖基地项目建设 培育一批现代化生猪养殖企业

河南省政府办公厅 10 日发布关于加快稳定生猪生产保障市场供应的通知, 要求加快推进新建生猪养殖基地项目建设, 培育一批现代化生猪养殖企业。支持种猪场尤其是国家核心育种场加快种猪繁育, 提高供种能力, 对 2019 年 10 月 1 日—2022 年 12 月 31 日从国外引进的种猪每头补贴 3000 元, 累计补贴 1 万头。落实种猪场和规模养猪场(户)贷款贴息政策, 将实施期限延长至 2020 年 12 月 31 日, 并将建设资金贷款纳入贴息范围。(博亚和讯)

#### (九) 江苏: 到 2022 年全省猪肉自给率达 70% 以上

据江苏省人民政府网站消息, 江苏省政府办公厅近日发布关于稳定生猪生产保障市场供应推动生猪产业高质量发展的实施意见, 实施意见指出, 到 2022 年, 生猪产业转型升级取得重要进展, 全省猪肉自给率达到 70% 以上, 养殖规模化率达到 85% 以上。

江苏省政府办公厅指出, 受“猪周期”下行、非洲猪瘟疫情等因素影响, 今年以来, 我省生猪产能明显下滑, 猪肉供应相对偏紧, 价格上涨较快, 稳产保供压力较大。现提出如下实施意见。

实施意见指出, 立足当前恢复生产保供给, 着眼长远转变方式促转型, 进一步完善生猪稳产保供的政策体系, 持续增强猪肉供应保障能力, 推动构建生产高效、资源节约、环境友好、供给安全、产销协调的生猪产业高质量发展新格局。到 2022 年, 生猪产业转型升级取得重要进展, 全省猪肉自给率达到 70% 以上, 养殖规模化率达到 85% 以上, 规模养猪场(户)粪污综合利用率达到 90% 以上; 到 2025 年, 产业素质明显提升, 养殖规模化率达到 88% 以上, 规模养猪场(户)粪污综合利用率达到 92% 以上。

加快恢复生猪生产方面, 实施意见指出, 强化市场信息预警, 引导养猪场(户)尤其是规模猪场在确保动物防疫安全的前提下增养补栏, 支持重点生猪养殖企业扩大产能。鼓励引导辖区内种猪生产企业把种猪、苗猪优先供应省内养猪场(户), 把满足省内养殖需要摆上优先位置, 同时加强从省外采购种苗力度, 解决当前种源供应不足问题。

加大财政金融等政策支持力度方面, 实施意见指出, 实施生猪良种补贴, 支持生猪养殖大县恢复生产。加快养猪生产相关设施设备试验鉴定, 加大新增涉及生猪生产的农机购置补贴品目力度, 做到应补尽补。对财政保障能力分类分档的一二三类市、县(市)和生猪养殖大县, 降低非洲猪瘟扑杀市县财政承担比例。足额落实非洲猪瘟扑杀和病死猪无害化处理地方补助资金, 资金发放由现行按年度结算调整为每半年结算发放一次。继续实施种猪场和规模猪场贷款贴息政策, 期限延长至 2020 年 12 月 31 日, 并将建设资金贷款纳入贴息范围。落实暂时将能繁母猪保额从 1200 元增加至 1500 元等生猪保险政策, 扩大养殖保险覆盖面, 努力实现应保尽保, 积极开展生猪价格保险试点。创新金融信贷产品, 在依法合规、风险可控的前提下探索将土地经营权、养殖圈舍、大型养殖机械等纳入抵质押物范围, 拓宽养殖户融资渠道。将仔猪及冷鲜猪肉纳入鲜活农产品运输“绿色通道”政策范围, 2020 年 6 月 30 日前对整车合法运输种猪及冷冻猪肉的车辆, 免收车辆通行费。

保障生猪产业发展用地方面, 实施意见指出, 各地要把符合规划、生态循环型猪场的发展用地需求, 列入用于农村一二三产融合发展的不少于 5% 的新增建设用地计划, 鼓励使用城乡建设用地增减挂钩节余指标保障生猪产业发展用地。落实设施农用地政策, 根据养殖规模合理确定生猪养殖圈舍、厂区内通道及绿化隔离带等生产设施、附属设施用地规模, 在不占用永久基本农田的前提下, 允许生猪养殖用地使用一般耕地, 作为养殖用途不需耕地占补平衡, 取消生猪生产附属设施用地 15 亩上限。生猪养殖用地作为设施农用地, 按农用地管理, 不需办理建设用地审批手续。

强化猪肉市场供应方面, 实施意见提到, 严格落实地方冻猪肉储备任务, 有条件的地区可择机适当扩大收储, 鼓励有条件的企业参与猪肉收储, 调动社会冷库资源参与冻猪肉储备。根据市场价格变化, 在重大节日期间视情投放储备冻猪肉, 确保市场有效供应, 保持猪肉价格在合理范围。

此外, 实施意见还指出, 大力发展适度规模经营, 培育壮大生产性服务业, 引导有条件的中小养猪场(户)提档升级, 发展种养结合型家庭牧场。组织开展标准化生态健康养殖普及行动, 支持种猪场和规模猪场加强基础设施建设, 提高生猪生产集约化、自动化、智能化水平, 着力打造一批高质量标准化示范场或高水平美丽生态牧场。鼓励和支持大型生猪养殖企业布局全产业链建设, 促进育繁养宰销一体化融合发展。加快现代生猪良种繁育体系建设, 支持种猪场开展生产性能测定, 提高种猪生产能力。(博亚和讯)

### (十) 陕西开展稳定生猪生产专项行动

为进一步落实国家生猪稳产保供部署, 近日, 陕西省农业农村厅召开全省生猪生产工作推进会议, 组织开展稳定生猪生产专项行动。

据悉, 陕西省成立了省、市、县级生猪生产稳定健康发展行动领导小组, 开展非洲猪瘟疫情排查、餐厨废弃物处置、稳定生猪生产健康发展、猪内供应保障“四大行动”, 制定印发《陕西省生猪生产稳定健康发展行动方案》, 制定遏制非洲猪瘟疫情传播、切实做好“两场”风险防控、加强生猪及产品调运对接、推进生猪产销区域平衡、发展标准化规模养殖五大措施, 切实保护“两场”生产能力。

为进一步加快生猪产能恢复, 陕西省出台多项扶持政策。省财政安排 4815 万元, 开展种猪场财政补贴, 对 131 个能繁母猪存栏 300 头以上的种猪场给予一次性财政补贴, 覆盖能繁母猪 15.1 万头。争取中央财政资金 780 万元, 对年出栏 5000 头以上的生猪养殖企业生产流动资金贷款给予贴息。实施国家畜禽养殖粪污资源化利用项目, 支持 27 个畜牧业重点县养猪场改善生产防疫和粪污处理利用设施。落实非洲猪瘟强制扑杀补助政策, 申请中央财政资金 5360 万元, 对疫点、疫区扑杀的生猪进行补贴。制定印发《2019 年陕西省政策性农业保险工作实施方案》, 将能繁母猪、种公猪、仔猪、育肥猪均纳入保险政策范围。

据了解, 陕西省按照“稳产能、优结构、建体系、推标准、倡绿色”的思路, 切实稳定“两场”生产能力, 优化调

整生猪产业布局，控制陕南生猪养殖规模，加快水源涵养区生猪养殖向渭北果区及容量大的地区转移，打造以河南牧原、温氏集团、奉国正大石羊集团等现代企业为引领的渭北果区生猪产业板块。加快建设现代生猪良种繁育体系、持续推进生猪标准化健康养殖、加快推进生猪养殖粪污资源化利用和全面复核畜禽养殖禁养区划定方案，推动生猪生产向标准、绿色、循环、智慧等方向发展。（博亚和讯）

### （十一）重庆拨付 8 千万稳生猪生产

记者 10 月 8 日从重庆市财政局获悉，重庆财政日前拨付市级稳定生猪生产保障市场供应资金 8000 万元，用于各区县支持生猪生产、防控非洲猪瘟疫情，将争取新增生猪产能 100 万头、能繁母猪补栏 5 万头、建设运输车辆洗消中心 25 个。市财政局人士介绍，除了此笔资金补助，市财政前不久还会同市农业农村委等部门完善和新增了生猪稳产保供系列政策措施。比如，对恢复产能较好的区县给予奖励；将能繁母猪保额提至每头 2000 元，较去年高出 500 元；对去年 8 月 1 日至 2020 年 7 月 31 日规模种养猪场和散养大户重点用于购买饲料、母猪、仔猪等短期贷款资金，按不高于同期银行基准利率贴息；将单户养殖场担保余额限额由 300 万元提至 1000 万元，对在担保贷款到期的实施展期担保，推动金融机构无还本续贷等。（重庆日报）

### （十二）天津市十部门联合出台十条措施保障重要农产品供应 确保“菜篮子”量足价稳

为有效保障本市肉、蛋、菜等“菜篮子”产品生产快速发展、市场供销两旺、价格平稳有序，市发展改革委、市农业农村委、市商务局等十部门日前制定出台了《天津市重要农产品市场保供稳价十条措施》。

《措施》主要包括：强化“菜篮子”市长负责制、做好生猪生产基础保障、落实生猪生产扶持政策、推动疫病防控体系建设、稳定扩大农副产品生产、健全农副产品流通体系、增强政府储备调控能力、持续强化市场监管、保障重点人群基本生活等。

《措施》要求严格依法依规科学划定畜禽养殖禁养区，不得超范围划定禁养区。强化生猪养殖用地保障，优化生猪生产布局，加快构建现代化养殖体系，促进产业提档升级。对列入国家支持的新建、改建、扩建种猪场和规模猪场（户），禁养区内规模养猪场（户）异地重建等给予一次性补助。对具有种畜禽生产经营许可证的种猪场及年出栏 5000 头以上的规模猪场（户）按 2% 的比例给予短期贷款贴息支持，延长对种猪场、规模猪场（户）流动资金贷款贴息实施期限至 2020 年 12 月 31 日。

《措施》提出了完善农产品供应体系的有力举措。严格落实鲜活农产品运输“绿色通道”政策；2020 年 6 月 30 日前，对整车合法运输种猪及冷冻猪肉的车辆，免收车辆通行费。冷链物流企业用水、用电、用气价格与工业同价。组织肉类进口贸易企业等冻猪肉贸易商与熟食加工企业、医院、学校等大客户对接，促进冻猪肉类消费。鼓励大型超市、连锁经营企业、批发市场直接与产地建立长期产销合作关系。加强猪肉、蔬菜等重要农产品储备，市级冻猪肉储备增加到 1 万吨，市级牛羊肉储备不低于 1000 吨。

此外，进一步明确了保障民生的兜底政策。密切关注价格上涨对困难群众生活影响，落实基本生活必需品价格上涨与困难群众生活补助联动机制，及时足额发放价格补助。春节前向困难群众发放春节一次性补助。在原材料、用工等运营成本短期内快速上涨时，通过高校食堂饭菜价格平抑基金稳定饭菜价格。

根据市有关部门监测，目前本市重要农产品市场供应充足，调运渠道畅通，能够满足市民节日市场需求。市有关部门将持续强化市场价格监测监管，重点加大农副产品质量安全监管，强化价格监督检查，严肃查处捏造散布涨价信息、哄抬价格、囤积居奇、串通涨价等各种价格违法行为，营造良好的市场氛围。（今晚报）

### （十三）丹麦获对华出口猪肉资格

据媒体 10 月 10 日最新报道显示，丹麦猪肉通过了中国海关的检疫程序，正式获得对华出口资格。而中国第五大猪肉生产商正大集团立即向丹麦进口了价值 2090 万人民币的 906 头生猪。而且，因为检疫通过，未来一定还会有更

多的丹麦猪肉进入中国市场。(中国养猪网)

## 五、美国农业部 (USDA) 公布 10 月份全球主要农产品供需报告

### (一) 美国农业部供需平衡表—玉米

本月 19/20 年全球玉米库消比预测值 23.4%，较上月下降 0.2 个百分点；19/20 年美国玉米库消比 13.8%，较上月下降 1.8 个百分点；19/20 年中国玉米库消比 70.7%，较上月持平。

图表 49 全球玉米供需平衡表

单位: 百万吨	11/12	12/13	13/14	14/15	15/16	16/17	17/18	18/19	19/20
期初库存	129.4	132.2	132.7	174.8	209.7	311.5	351.4	341.3	324.0
产量	886.6	868.0	991.4	1,016.0	972.2	1,123.4	1,078.1	1,123.2	1,104.0
进口	99.9	99.4	124.0	125.2	139.2	135.6	150.0	163.9	166.1
饲料消费	507.1	518.0	570.3	584.7	601.6	656.1	672.0	704.6	693.9
国内消费	883.2	864.7	949.3	981.0	968.0	1,084.1	1,088.1	1,140.5	1,125.5
出口	117.0	95.2	131.1	142.2	119.7	160.1	147.8	177.9	166.6
期末库存	132.8	135.4	174.8	209.8	213.9	350.8	341.3	324.0	302.6
库消比	<b>13.3%</b>	<b>14.1%</b>	<b>16.2%</b>	<b>18.7%</b>	<b>19.7%</b>	<b>28.2%</b>	<b>27.6%</b>	<b>24.6%</b>	<b>23.4%</b>

资料来源: USDA, 华创证券

图表 50 美国玉米供需平衡表

单位: 百万吨	11/12	12/13	13/14	14/15	15/16	16/17	17/18	18/19	19/20
期初库存	28.6	25.1	20.9	31.3	44.0	44.1	58.3	54.4	53.7
产量	314.0	273.2	351.3	361.1	345.5	384.8	371.1	366.3	350.0
进口	0.8	4.1	0.9	0.8	1.7	1.5	0.9	0.7	1.3
饲料消费	115.7	109.6	128.0	134.1	129.9	138.9	134.7	142.7	134.6
国内消费	279.0	263.0	293.0	301.8	298.8	313.8	314.0	315.2	307.7
出口	39.2	18.6	48.8	47.4	48.3	58.3	61.9	52.5	48.3
期末库存	25.1	20.9	31.3	44.0	44.1	58.3	54.4	53.7	49.0
库消比	<b>7.9%</b>	<b>7.4%</b>	<b>9.2%</b>	<b>12.6%</b>	<b>12.7%</b>	<b>15.7%</b>	<b>14.5%</b>	<b>14.6%</b>	<b>13.8%</b>

资料来源: USDA, 华创证券

图表 51 中国玉米供需平衡表

单位: 百万吨	11/12	12/13	13/14	14/15	15/16	16/17	17/18	18/19	19/20
期初库存	49.4	59.3	67.6	81.3	100.5	212.0	223.0	222.5	211.8
产量	192.8	205.6	218.5	215.7	224.6	263.6	259.1	257.3	254.0
进口	5.2	2.7	3.3	5.5	3.2	2.5	3.5	5.0	7.0
饲料消费	131.0	144.0	150.0	140.0	153.5	185.0	187.0	190.0	188.0
国内消费	188.0	200.0	208.0	202.0	217.5	255.0	263.0	273.0	277.0
出口	0.09	0.08	0.02	0.01	0.00	0.08	0.02	0.02	0.02
期末库存	59.3	67.6	81.3	100.5	110.8	223.0	222.5	211.8	195.8

库消比	31.5%	33.8%	39.1%	49.7%	50.9%	87.4%	84.6%	77.6%	70.7%
-----	-------	-------	-------	-------	-------	-------	-------	-------	-------

资料来源: USDA, 华创证券

## (二) 美国农业部供需平衡表—大豆

本月 19/20 年全球大豆库消比预测值 19.0%，较上月下降 0.8 个百分点；19/20 年美国大豆库消比 11.4%，较上月下降 4.5 个百分点；19/20 年中国大豆库消比 18.5%，较上月持平。

图表 52 全球大豆供需平衡表

单位: 百万吨	11/12	12/13	13/14	14/15	15/16	16/17	17/18	18/19	19/20
期初库存	70.4	54.5	54.7	61.7	77.9	80.4	95.6	98.8	109.9
产量	239.6	268.8	207.0	319.6	313.8	349.3	341.6	358.8	339.0
进口	93.5	95.9	111.8	124.4	133.3	144.2	153.0	146.4	148.1
国内消费	257.7	261.2	274.8	301.9	313.9	330.8	338.4	345.4	352.3
出口	92.2	100.5	112.7	126.2	132.6	147.5	153.1	148.7	149.4
期末库存	53.6	57.4	61.7	77.5	78.5	95.7	98.8	109.9	95.2
库消比	15.3%	15.9%	15.9%	18.1%	17.6%	20.0%	20.1%	22.2%	19.0%

资料来源: USDA, 华创证券

图表 53 美国大豆供需平衡表

单位: 百万吨	11/12	12/13	13/14	14/15	15/16	16/17	17/18	18/19	19/20
期初库存	5.9	4.6	3.8	2.5	5.2	5.4	8.2	11.9	24.9
产量	84.2	82.8	91.4	106.9	106.9	116.9	120.1	120.5	96.6
进口	0.4	1.1	2.0	0.9	0.6	0.6	0.6	0.4	0.5
国内消费	48.7	48.8	50.1	55.0	54.5	55.7	58.9	60.4	61.2
出口	37.2	35.9	44.6	50.1	52.9	59.0	58.1	47.6	48.3
期末库存	4.6	3.8	2.5	5.2	5.4	8.2	11.9	24.9	12.5
库消比	5.4%	4.5%	2.6%	4.9%	5.0%	7.2%	10.2%	23.0%	11.4%

资料来源: USDA, 华创证券

图表 54 中国大豆供需平衡表

单位: 百万吨	11/12	12/13	13/14	14/15	15/16	16/17	17/18	18/19	19/20
期初库存	14.5	15.9	12.4	13.9	17.0	17.1	20.1	23.1	19.7
产量	14.5	13.1	12.0	12.2	11.8	13.6	15.3	15.9	17.1
进口	59.2	59.9	70.4	78.4	83.2	93.5	94.1	83.0	85.0
国内消费	72.1	76.2	80.6	87.2	95.0	103.5	106.3	102.1	102.7
出口	0.3	0.3	0.2	0.1	0.1	0.1	0.1	0.1	0.1
期末库存	15.9	12.4	13.9	17.0	16.9	20.7	23.1	19.7	19.0
库消比	22.0%	16.2%	17.2%	19.5%	17.8%	19.9%	21.7%	19.3%	18.5%

资料来源: USDA, 华创证券



### (三) 美国农业部供需平衡表—小麦

本月 19/20 年全球小麦库消比预测值 30.8%，较上月上升 0.2 个百分点；19/20 年美国小麦库消比 49.3%，较上月上升 2.6 个百分点；19/20 年中国小麦库消比 112.7%，较上月持平。

图表 55 全球小麦供需平衡表

单位: 百万吨	11/12	12/13	13/14	14/15	15/16	16/17	17/18	18/19	19/20
期初库存	198.9	196.8	177.1	194.9	218.7	245.0	263.1	283.6	277.7
产量	697.0	658.7	715.4	728.1	735.2	756.4	762.3	730.5	765.2
进口	149.3	145.3	158.4	159.1	170.2	179.2	180.0	169.3	175.7
饲料消费	146.9	137.0	126.7	131.6	136.6	147.0	146.5	139.7	148.5
国内消费	697.1	680.0	698.3	705.4	711.2	739.1	741.8	736.4	755.1
出口	157.8	137.4	165.9	164.5	172.8	183.4	181.9	173.2	179.7
期末库存	198.9	175.6	194.1	217.6	242.7	262.3	283.6	277.7	287.8
库消比	<b>23.3%</b>	<b>21.5%</b>	<b>22.5%</b>	<b>25.0%</b>	<b>27.5%</b>	<b>28.4%</b>	<b>30.7%</b>	<b>30.5%</b>	<b>30.8%</b>

资料来源: USDA, 华创证券

图表 56 美国小麦供需平衡表

单位: 百万吨	11/12	12/13	13/14	14/15	15/16	16/17	17/18	18/19	19/20
期初库存	23.5	20.2	19.5	16.1	20.5	26.6	32.1	29.9	29.4
产量	54.4	61.3	58.1	55.2	56.1	62.8	47.4	51.3	53.4
进口	3.1	3.3	4.7	4.1	3.1	3.2	4.3	3.7	3.3
饲料消费	4.4	9.9	6.2	3.1	4.1	4.4	1.3	2.4	3.8
国内消费	32.1	37.8	34.3	31.3	31.9	31.9	29.3	30.0	31.8
出口	28.6	27.5	32.0	23.5	21.2	28.6	24.7	25.5	25.9
期末库存	20.2	19.5	16.1	20.5	26.6	32.1	29.9	29.4	28.4
库消比	<b>33.3%</b>	<b>29.9%</b>	<b>24.2%</b>	<b>37.3%</b>	<b>50.0%</b>	<b>53.1%</b>	<b>55.5%</b>	<b>53.0%</b>	<b>49.3%</b>

资料来源: USDA, 华创证券

图表 57 中国小麦供需平衡表

单位: 百万吨	11/12	12/13	13/14	14/15	15/16	16/17	17/18	18/19	19/20
期初库存	59.1	56.0	54.0	65.3	76.1	97.0	114.9	131.2	139.8
产量	117.4	121.0	121.9	126.2	130.2	133.3	134.3	131.4	132.0
进口	2.9	3.0	6.8	1.9	3.5	4.4	3.9	3.2	3.2
饲料消费	24.0	25.0	16.0	16.0	10.5	17.0	17.5	20.0	21.0
国内消费	122.5	125.0	116.5	116.5	112.0	119.0	121.0	125.0	128.0
出口	1.0	1.0	0.9	0.8	0.7	0.8	1.0	1.0	1.3
期末库存	56.0	54.0	65.3	76.1	97.0	114.9	131.2	139.8	145.7
库消比	<b>45.3%</b>	<b>42.8%</b>	<b>55.6%</b>	<b>64.9%</b>	<b>86.1%</b>	<b>96.0%</b>	<b>107.5%</b>	<b>110.9%</b>	<b>112.7%</b>

资料来源: USDA, 华创证券

#### (四) 美国农业部供需平衡表—豆粕

本月 19/20 年全球豆粕库消比预测值 3.7%，较上月下降 0.2 个百分点；19/20 年美国豆粕库消比 0.8%，较上月持平。

图表 58 全球豆粕供需平衡表

单位: 百万吨	11/12	12/13	13/14	14/15	15/16	16/17	17/18	18/19	19/20
期初库存	8.7	10.0	9.5	10.6	13.9	13.4	13.2	11.7	11.3
产量	180.5	181.3	189.5	208.0	216.0	225.6	232.7	235.2	239.7
进口	57.1	53.8	57.9	60.9	61.8	60.4	59.9	62.6	64.4
国内消费	177.8	177.4	186.2	201.7	213.1	221.7	229.2	230.9	236.2
出口	58.3	57.9	60.2	64.5	65.4	64.6	64.8	67.4	68.0
期末库存	10.2	9.8	10.5	13.2	13.1	13.2	11.7	11.3	11.1
库消比	<b>4.3%</b>	<b>4.2%</b>	<b>4.3%</b>	<b>5.0%</b>	<b>4.7%</b>	<b>4.6%</b>	<b>4.0%</b>	<b>3.8%</b>	<b>3.7%</b>

资料来源: USDA, 华创证券

图表 59 美国豆粕供需平衡表

单位: 百万吨	11/12	12/13	13/14	14/15	15/16	16/17	17/18	18/19	19/20
期初库存	0.3	0.3	0.3	0.2	0.2	0.2	0.4	0.5	0.4
产量	37.2	36.2	36.9	40.9	40.5	40.6	44.7	44.5	45.2
进口	0.2	0.2	0.4	0.3	0.4	0.3	0.4	0.6	0.5
国内消费	28.6	26.3	26.8	29.3	30.0	30.3	32.2	32.8	33.3
出口	8.8	10.1	10.5	11.9	10.8	10.5	12.7	12.3	12.4
期末库存	0.3	0.3	0.2	0.2	0.2	0.4	0.5	0.4	0.4
库消比	<b>0.7%</b>	<b>0.7%</b>	<b>0.6%</b>	<b>0.6%</b>	<b>0.6%</b>	<b>0.9%</b>	<b>1.1%</b>	<b>0.9%</b>	<b>0.8%</b>

资料来源: USDA, 华创证券

#### (五) 美国农业部供需平衡表—豆油

本月 19/20 年全球豆油库消比预测值 5.3%，较上月持平；19/20 年美国豆油库消比 6.0%，较上月上升 0.2 个百分点；19/20 年中国豆油库消比 3.0%，较上月持平。

图表 60 全球豆油供需平衡表

单位: 百万吨	11/12	12/13	13/14	14/15	15/16	16/17	17/18	18/19	19/20
期初库存	3.8	4.1	3.9	3.8	4.3	3.8	3.8	3.5	3.8
产量	42.6	43.1	45.0	49.2	51.6	53.7	55.2	56.1	57.2
进口	8.0	8.5	9.3	10.0	11.6	11.0	9.8	11.0	11.7
国内消费总计	42.0	42.6	45.2	47.9	52.1	53.4	54.7	55.5	57.2
出口	8.5	9.4	9.4	11.1	11.8	11.2	10.5	11.3	11.9
期末库存	3.9	3.8	3.5	4.1	3.7	3.8	3.5	3.8	3.7
库消比	<b>7.7%</b>	<b>7.2%</b>	<b>6.5%</b>	<b>6.9%</b>	<b>5.7%</b>	<b>5.9%</b>	<b>5.3%</b>	<b>5.6%</b>	<b>5.3%</b>

资料来源: USDA, 华创证券

**图表 61 美国豆油供需平衡表**

单位: 百万吨	11/12	12/13	13/14	14/15	15/16	16/17	17/18	18/19	19/20
期初库存	1.1	1.2	0.8	0.5	0.8	0.8	0.8	0.9	0.8
产量	9.0	9.0	9.1	9.7	10.0	10.0	10.8	11.0	11.2
进口	0.1	0.1	0.1	0.1	0.1	0.2	0.2	0.2	0.2
国内消费总计	8.3	8.5	8.6	8.6	9.2	9.0	9.7	10.4	10.7
出口	0.7	1.0	0.9	0.9	1.0	1.2	1.1	0.9	0.8
期末库存	1.2	0.8	0.5	0.8	0.8	0.8	0.9	0.8	0.7
库消比	<b>12.8%</b>	<b>8.1%</b>	<b>5.6%</b>	<b>8.8%</b>	<b>7.6%</b>	<b>7.7%</b>	<b>8.4%</b>	<b>6.9%</b>	<b>6.0%</b>

资料来源: USDA, 华创证券

**图表 62 中国豆油供需平衡表**

单位: 百万吨	11/12	12/13	13/14	14/15	15/16	16/17	17/18	18/19	19/20
期初库存	0.2	0.6	1.0	1.0	0.8	0.7	0.7	0.6	0.5
产量	10.9	11.6	12.3	13.4	14.6	15.8	16.1	15.2	15.2
进口	1.5	1.4	1.4	0.8	0.6	0.7	0.5	0.8	1.2
国内消费总计	11.9	12.6	13.7	14.2	15.4	16.4	16.5	15.9	16.3
出口	0.1	0.1	0.1	0.1	0.1	0.1	0.2	0.2	0.2
期末库存	0.6	1.0	1.0	0.8	0.5	0.7	0.6	0.5	0.5
库消比	<b>5.2%</b>	<b>8.1%</b>	<b>7.0%</b>	<b>5.5%</b>	<b>3.4%</b>	<b>4.1%</b>	<b>3.4%</b>	<b>3.2%</b>	<b>3.0%</b>

资料来源: USDA, 华创证券

### (六) 美国农业部供需平衡表—棉花

本月 19/20 年全球棉花库消比预测值 50.9%，较上月上升 0.1 个百分点；19/20 年美国棉花库消比 35.9%，较上月下降 1.0 个百分点；19/20 年中国棉花库消比 83.8%，较上月下降 1.5 个百分点。

**图表 63 全球棉花供需平衡表**

单位: 千吨	11/12	12/13	13/14	14/15	15/16	16/17	17/18	18/19	19/20
期初库存	10964.4	16032.9	24872.5	22521.6	24145.7	19694.1	17503.2	17642.7	17599.1
产量	27572.1	26916.7	32645.6	25983.4	20971.6	23251.9	26984.0	25944.2	27199.9
进口	9801.8	10084.8	11191.8	7863.3	7721.6	8218.6	8970.7	9234.5	9352.2
国内消费总计	22394.7	23455.0	29801.5	24287.4	24479.2	25327.2	26763.9	26210.1	26511.0
出口	10019.5	10156.6	11064.4	7695.4	7623.5	8264.4	9027.4	8988.1	9354.4
期末库存	15989.4	19603.5	27944.3	24359.3	20690.4	17527.2	17642.7	17599.1	18244.4
库消比	<b>49.3%</b>	<b>58.3%</b>	<b>68.4%</b>	<b>76.2%</b>	<b>64.5%</b>	<b>52.2%</b>	<b>49.3%</b>	<b>50.0%</b>	<b>50.9%</b>

资料来源: USDA, 华创证券

**图表 64 美国棉花供需平衡表**

单位: 千吨	11/12	12/13	13/14	14/15	15/16	16/17	17/18	18/19	19/20
期初库存	566.1	729.4	1030.3	512.3	795.7	828.4	599.5	915.6	1057.3
产量	3389.9	3768.7	3500.2	3557.8	2810.0	3743.1	4560.6	4004.7	4732.8

进口	0.0	2.2	2.7	2.2	6.5	2.2	654.0	654.0	2.2
国内消费总计	718.5	762.0	962.5	780.4	752.1	708.5	704.1	649.6	654.0
出口	2549.5	2836.9	2854.9	2452.5	1994.7	3252.6	3549.0	3217.7	3597.0
期末库存	729.4	827.3	637.1	795.7	828.4	599.5	915.6	1057.3	1526.0
库消比	<b>22.3%</b>	<b>23.0%</b>	<b>16.7%</b>	<b>24.6%</b>	<b>30.2%</b>	<b>15.1%</b>	<b>21.5%</b>	<b>27.3%</b>	<b>35.9%</b>

资料来源: USDA, 华创证券

**图表 65 中国棉花供需平衡表**

单位: 千吨	11/12	12/13	13/14	14/15	15/16	16/17	17/18	18/19	19/20
期初库存	2307.8	6766.7	13653.6	13670.8	14588.6	12360.6	10010.6	8281.8	7776.1
产量	7402.5	7620.2	8879.2	6540.0	4796.0	4959.5	5995.0	6049.5	6049.5
进口	5340.7	4426.2	3828.2	1805.0	961.4	1096.5	1244.8	2101.5	2071.0
国内消费总计	8273.4	7837.9	9353.6	7412.0	7630.0	8393.0	8938.0	8611.0	8611.0
出口	13.1	10.9	8.1	15.3	28.3	13.1	30.5	45.8	39.2
期末库存	6766.7	10964.4	17001.9	14588.6	12687.6	10010.6	8281.8	7776.1	7248.5
库消比	<b>81.7%</b>	<b>139.7%</b>	<b>181.6%</b>	<b>196.4%</b>	<b>165.7%</b>	<b>119.1%</b>	<b>92.3%</b>	<b>89.8%</b>	<b>83.8%</b>

资料来源: USDA, 华创证券

## 六、中央及各地生猪保供稳价政策措施梳理

**图表 66 中央各部委生猪保供稳价政策梳理**

部门	时间	主题	要点
发改委		价格临时补贴	今年 4 月份以来, 全国已经有 29 个省份启动了价补联动机制, 共计发放价格临时补贴超过 20 亿元, 补贴困难群众 8000 余万人次。
国务院	8 月 21 日	李克强总理主持国常会, 确定稳定生猪生产和猪肉保供稳价措施	①综合施策恢复生猪生产。加快非洲猪瘟强制扑杀补助发放, 采取多种措施加大对生猪调出大县和养殖场(户)的支持, 引导有效增加生猪存栏量。将仔猪及冷鲜猪肉运输纳入“绿色通道”政策范围, 降低物流成本。 ②地方要立即取消超出法律法规的生猪禁养、限养规定。对依法划定的禁养区内关停搬迁的养殖场(户), 要安排用地支持异地重建。 ③发展规模养殖, 支持农户养猪。取消生猪生产附属设施用地 15 亩上限。 ④加强动物防疫体系建设, 提升疫病防控能力。 ⑤保障猪肉供应。增加地方猪肉储备。各地要适时启动社会救助和保障标准与物价上涨挂钩联动机制, 确保困难群众基本生活。
商务部	8 月 29 日	将适时投放中央储备冷冻肉, 继续鼓励扩大猪肉进口	①将密切跟踪市场动态, 会同相关部门适时投放中央储备冻猪肉和牛羊肉, 增加肉类市场供应。 ②指导产销区建立稳定的购销协作关系, 促进区域间产销衔接, 畅通肉类供应渠道。 ③将按照市场化的原则, 继续鼓励扩大猪肉进口。
胡春华	8 月 30 日	胡春华副总理在全国稳定生猪生产保障市场供应电视电话会议上	①要深入贯彻习近平总书记重要指示批示精神, 认真落实李克强总理批示要求, 迅速采取有力措施稳定恢复生猪生产, 确保猪肉供应和市场价格基本稳定。 ②各地要严格按照省负总责和“菜篮子”市长负责制要求, 坚决完成生猪稳产保供目标任务。要立即清理超出法律法规规定范围各类生猪禁养限养规定, 从财政金

部门	时间	主题	要点
		强调,“稳定恢复生猪生产,着力保障市场供应”	<p>融用地等方面加大对养殖场户政策支持力度,有效调动养殖积极性。要大力推进生猪产业转型升级,加快构建现代化的养殖、流通、防疫体系,积极发展生猪标准化规模化养殖,支持绿色养殖发展,着力转变传统生猪调运方式,加强基层防疫队伍建设,全方位提升疫病防控能力。</p> <p>③要千方百计保障猪肉市场供应,强化市场监测预警,严厉打击囤积居奇和串通涨价等不法行为,积极发展禽肉等替代品生产,加大冻猪肉储备规模。要继续不折不扣地落实好非洲猪瘟防控措施,严格执行疫情报告制度,依法严惩贩运屠宰病死猪等违法违规行为,强化疫情防控重要关口、重点环节监管。</p>
交通运输部、农业农村部	9月1日	《关于对仔猪及冷鲜猪肉恢复执行鲜活农产品运输“绿色通道”政策的通知》	<p>9月1日起,仔猪及冷鲜猪肉运输恢复“绿色通道”。</p> <p>①在2019年9月1日至2020年6月30日期间,对整车合法运输种猪及冷冻猪肉的车辆,免收车辆通行费,进一步保障猪肉供应,满足人民群众生活需要。</p> <p>②各级交通运输主管部门要督促指导收费公路经营管理单位严格落实政策,规范车辆查验管理,确保整车合法运输车辆免费通行。各地畜牧兽医部门要为公路收费站准确辨别种猪、冷冻猪肉提供必要的支持与帮助。</p> <p>③各地交通运输主管部门和农业农村主管部门要鼓励相关车辆安装使用ETC车载装置,尽快实现不停车快捷通行,进一步提高鲜活农产品运输效率。</p>
胡春华	9月2日	胡春华副总理四川调研时强调,着力提升销区生猪稳产保供水平	<p>①稳定和提高了猪肉自给率是销区地方政府必须完成的任务。要严格按照省负总责和“菜篮子”市长负责制要求,迅速出台支持生猪生产的政策措施,落实生猪生产稳定专项补贴,加大信贷保险支持,尽快清理调整超范围划定禁养区,强化养殖用地保障,畅通种猪仔猪调运,支持绿色养殖发展,促进生猪产能加快恢复。</p> <p>②要坚定不移加强非洲猪瘟防控,严格落实各项防控措施,加快完善基层防疫体系。</p> <p>③要全面做好猪肉市场供应保障,尽快与主产区建立稳定的产销合作关系,充实冻猪肉储备并适时投放,及时启动价补联动机制,确保猪肉供应和市场价格基本稳定。</p>
农业农村部、财政部	9月3日	《关于支持做好稳定生猪生产保障市场供应有关工作的通知》财办农〔2019〕69号	<p>①切实落实好非洲猪瘟强制扑杀补助政策。进一步完善补助经费发放方式,由现行按年度结算调整为每半年结算发放一次,中央和省级财政资金下达后,县市要加快补助资金拨付进度,在三个月内将补助资金给付到位,切实减轻养殖场(户)垫资压力。</p> <p>②完善种猪场、规模猪场临时贷款贴息政策。《农业农村部办公厅 财政部办公厅关于做好种猪场和规模猪场流动资金贷款贴息工作的通知》(农办计财〔2019〕30号)实施期限延长至2020年12月31日,在延长期限内,适当扩大贴息范围,将符合农办计财〔2019〕30号文件规定的种猪场、规模猪场用于新建、改扩建猪场的建设资金纳入支持范围,缓解养猪企业流动和建设资金压力,稳定生猪产能。贴息比例等有关要求继续按农办计财〔2019〕30号文件规定执行。</p> <p>③加大生猪调出大县奖励力度。2019年中央财政适当增加生猪调出大县奖励资金规模,调动地方尽快将增产潜力转化为实际生产能力。奖励资金用途按《生猪(牛羊)调出大县奖励资金管理办法》实施,重点支持生猪生产发展、动物疫病防控和流通基础设施建设。</p> <p>④提高生猪保险保额。暂时提高能繁母猪、育肥猪保险保额,将能繁母猪保额从1000-1200元增加至1500元、育肥猪保额从500-600元增加至800元,扩大育肥猪保险规模,进一步增强生猪养殖风险抵御能力,调动生猪养殖场(户)恢复生猪生产的积极性。政策实施期限自2019年5月1日起至2020年12月31日。之后,结合《中央财政农业保险保费补贴管理办法》修订情况统筹研究后续实施期限问题。</p>

部门	时间	主题	要点
			<p>⑤支持实施生猪良种补贴等政策。2019年支持生猪养殖大县,通过农业生产发展资金调结构对购买使用良种猪精液进行补贴,推广人工授精技术。补贴对象为使用良种猪精液开展人工授精的母猪养殖场(户),补贴标准每头能繁母猪年补贴额不超过40元。同时,各地要立足现有资金渠道,支持畜牧大县生猪运输车辆洗消中心建设等。</p> <p>⑥强化省级财政统筹力度。各省级财政要严格按照省负总责的要求,切实加大生猪稳产保供支持力度,支持做好非洲猪瘟疫情防控、生猪生产、市场供应等相关工作。要强化省级财政的统筹作用,对非洲猪瘟防控经费保障、落实稳定生猪生产、强制扑杀补助等政策措施确有困难的县市,可降低或取消县市财政承担比例,确保中央与地方扶持措施落地生根。农业农村部门要加强组织实施,切实将政策落到实处,促进资金规范、安全和有效使用。</p>
国务院	9月4日	李克强总理主持国常会,落实猪肉保供稳价措施	保持物价总体稳定,落实猪肉保供稳价措施,适时启动对困难群众的社会救助和保障标准与物价上涨挂钩联动机制。
自然资源部	9月4日	自然资源部办公厅关于保障生猪养殖用地有关问题的通知	<p>加大政策支持力度,保障生猪养殖用地需求。</p> <p>①生猪养殖用地作为设施农用地,按农用地管理,不需办理建设用地审批手续。</p> <p>②增加附属设施用地规模,取消15亩上限规定,保障生猪养殖生产的废弃物处理等设施用地需要。</p> <p>③进一步简化用地手续、降低用地成本、提高用地取得效率。</p>
生态环境部、农业农村部	9月5日	联合部署 严格规范禁养区划定和管理	<p>要求进一步规范畜禽养殖禁养区划定和管理,促进生猪生产发展。</p> <p>①除饮用水水源保护区,风景名胜区,自然保护区的核心区和缓冲区,城镇居民区、文化教育科学研究区等人口集中区域及法律法规规定的其他禁止养殖区域之外,不得划定禁养区。</p> <p>②全面查清本地区禁养区划定情况,建立分县工作台账。对以改善生态环境为由,违反法律法规规定限制养猪业发展或压减生猪产能的情况,一并排查。</p> <p>③坚决、迅速取消排查中发现的超出法律法规的禁养规定和超划的禁养区。</p> <p>④对禁养区内关停需搬迁的规模化养殖场户,优先支持异地重建,对符合环保要求的畜禽养殖建设项目,加快环评审批。</p>
农业农村部	9月5日	《感染非洲猪瘟养殖场恢复生产技术指南》	为加强非洲猪瘟防控,稳定生猪生产发展,指导感染非洲猪瘟的养殖场有效落实防控措施、升级改造设施设备、完善生产管理制度,科学有序恢复生产,农业农村部畜牧兽医局组织制定并印发了《感染非洲猪瘟养殖场恢复生产技术指南》,要求各地结合防控和生产实际,参照执行。
银保监会、农业农村部	9月6日	《关于支持做好稳定生猪生产保障市场供应有关工作的通知》	<p>①加大信贷支持力度。</p> <p>②创新产品服务模式。</p> <p>③拓宽抵质押品范围。选取辽宁省、河南省、广东省、重庆市开展土地经营权、养殖圈舍、大型养殖机械抵押贷款试点,积极稳妥推进银行业金融机构拓宽抵质押品范围。支持具备生猪活体抵押登记、流转等条件的地区按照市场化和风险可控原则,积极稳妥开展生猪活体抵押贷款试点,充分发挥银行信贷、保险保障、融资担保等多方合力,更好满足生猪产业融资需求。</p> <p>④完善生猪政策性保险政策。提高能繁母猪、育肥猪保险保额,暂时将能繁母猪保险保额从1000—1200元增加至1500元、育肥猪保险保额从500—600元增加至800元,具体事项按财政部门有关要求办理。</p>

部门	时间	主题	要点
			⑤推进保险资金深化支农支小融资试点。 ⑥强化政策协调。
农业农村部	9月6日	关于加大农机购置补贴力度支持生猪生产发展的通知	①优化补贴范围，实行应补尽补。一要将全国农机购置补贴机具种类范围内的所有适用于生猪生产的机具品目原则上全部纳入本省补贴范围，“缺什么、补什么”“急事急办”，并抓紧商有关部门予以公布。二是要对生猪养殖场（户）购置自动饲喂、环境控制、疫病防控、废弃物处理等农机装备应补尽补。三是要对生猪养殖场（户）申领补贴优先办理、优化服务、提高效率，有条件的地方要组织上门服务。四是要加大政策宣传和技术培训力度，引导农机企业积极参与政策实施，支持推动广大养殖场（户）购机用机。 ②加快试验鉴定，增加机具供给。 ③深入摸底调查，全面梳理需求。
发改委、农业农村部	9月9日	关于做好稳定生猪生产中央预算内投资安排工作的通知	“①扩大畜禽粪污资源化利用整县推进项目实施范围。在畜牧大县畜禽粪污资源化利用整县推进基础上，2020年以生猪规模化养殖场为重点，择优选择100个生猪存栏量10万头以上的非畜牧大县开展畜禽粪污资源化利用整县推进，重点支持粪污收集、贮存、处理、利用设施建设。对符合条件的项目县，中央投资补助比例不超过项目总投资的50%，最多不超过3000万元。加大对贫困县的支持力度，中央投资对贫困县的补助比例适当高于非贫困县。中央投资原则上分2年安排，第一年安排50%左右资金。
11部门	9月9日	关于实施家庭农场培育计划的指导意见	到2020年，支持家庭农场发展的政策体系基本建立，管理制度更加健全，指导服务机制逐步完善，家庭农场数量稳步提升，经营管理更加规范，经营产业更加多元，发展模式更加多样。到2022年，支持家庭农场发展的政策体系和管理制度进一步完善，家庭农场生产经营能力和带动能力得到巩固提升。
国务院办公厅	9月10日	《关于稳定生猪生产促进转型升级的意见》	猪肉自给率保持在95%左右。到2022年，产业转型升级取得重要进展，养殖规模化率达到58%左右，规模养猪场（户）粪污综合利用率达到78%以上。到2025年，产业素质明显提升，养殖规模化率达到65%以上，规模养猪场（户）粪污综合利用率达到85%以上。
国新办	9月11日	举行稳定生猪生产、保障市场供应有关情况新闻发布会	将为养猪户提供金融、养殖用地、法治三大政策保障
商务部、发改委、财政部等	9月19日	投放中央储备肉，增加肉类市场供给	依据《缓解生猪市场价格周期性波动调控预案》，共向市场投放中央储备猪肉10000吨，增加猪肉市场供给，保障国庆节期间肉类供应。9月初，已向市场投放中央储备牛肉2400吨，羊肉1900吨。
商务部、发改委、财政部等	9月26日	继续投放中央储备肉，增加国庆期间肉类市场供给	据统计，9月初至今，共向市场投放中央储备肉3个批次，总计投放猪肉20000吨，牛肉2400吨，羊肉1900吨

资料来源：农业农村部、国土资源部、财政部等，华创证券整理

**图表 67 10 省市提生猪发展目标和工作举措**

地区	时间	主题	要点
北京	8月30日	加快建设京内京外两个基地	优化京内产业布局，建立猪肉应急保障供应体系。 ①发展标准化、规模化养殖，建设京内“935”生猪产业区，2022年达到年供商品猪89万头，实现10%的猪肉市域供给率。市政府将拨付专项资金，对达到标准的新建、扩建规模猪场，给予一次性奖励；对粪污治理、农机购置、强制免疫等方面给予补贴。 ②建立外埠基地制度，稳定生猪产品供销关系。引导首农食品集团等龙头企业在周边省市建设60家自控外埠基地。确保年供商品猪570万头，实现猪肉区域可控供给率64%的目标。引导市内生猪屠宰加工企业、批发市场及超市连锁企业与外埠50家基地签订生猪产品供应合同，实现契约化、常态化供应，年供商品猪230万头，供给率达26%以上。
	9月19日	计划安排8.5亿元支持生猪产业	①计划利用三年时间，安排资金8.5亿元，支持北京市生猪规模养殖场升级改造，对新建、改扩建的生猪规模养殖场给予扶持。 ②同时，每年计划投入1.5亿元，建立粪污治理资源化利用长效机制，将粪污处理设备纳入农机购置补贴范围； ③鼓励支持生猪养殖户积极参加政策性农业保险；加强金融服务，对生猪规模养殖场给予贷款贴息支持；充分发挥农业担保功能，积极为生猪规模养殖场提供信贷担保服务； ④继续对生猪疫病防控采取强制免疫，并对生猪规模养殖场的病死猪采取无害化处理。
广东	8月30日	严格实行生猪生产红线制度	严格实行生猪生产红线制度
	9月8日	稳产保供	逾3000吨省级冻猪肉储备将于中秋国庆节期间投放市场。
	9月20日	滇粤两省签署生猪稳产保供战略合作框架协议	云南省签约企业：云南神农农业产业集团股份有限公司、温氏食品集团股份有限公司云南公司；广东省签约企业：深圳市德兴食品开发有限公司、广州市华诚食品有限公司。
	9月27日	《关于进一步做好生猪养殖用地保障工作的通知》	①生猪养殖用地为设施农用地，按照农用地管理，不需要办理建设用地审批手续，不需要占补平衡。 ②合理保障生猪养殖用地需求，合理增加附属设施用地规模，取消现行15亩上限规定。规模化、工厂化生猪养殖项目用地，涉及新增建设用地的，要优先安排新增建设用地计划指标，应保尽保。允许在II、III、IV级保护林地内建设规模养殖场，优先保障使用林地指标，申请使用林地材料齐全的“即到即办”。 ③尽量简化用地手续办理，养殖场（户）与乡镇政府、农村集体经济组织签订用地协议即可获得生存用地。 ④严格养殖用地监管，各地要严格执行法律规定和政策要求，严禁占用永久基本农田，严禁随意扩大生猪养殖生产设施和附属设施用地范围，严禁改变养殖用途。
山东	8月30日	努力增产稳产	力争今年生猪核心产能保持稳定，净调出280万头；2020年，产能恢复加快，净调出320万头；2022年，净调出420万头。
	9月4日	十大举措稳定猪肉价格	重点：①关停不符合条件生猪屠宰企业217家。 ②安排资金7000万元，支持购置应急防控物资，建设省级动物卫生监督检查站。将非洲猪瘟强制扑杀补助标准由每头800元提高至1200元。 ③对山东生猪养殖主体育肥猪和能繁母猪保险保费给予补贴，能繁母猪保额将从



地区	时间	主题	要点
			1200元提高至1500元。 ④种猪场直补政策：安排资金6500万元，对全省（不含青岛）45家一级种猪场给予临时性生产补助。 ⑤担保政策：放宽政策性农业信贷担保规定，将2019年5月28日-2019年10月31日期间，种猪场和规模猪场贷款规模在300万元-1000万元的担保项目一并纳入政策性担保范围，享受1.5%的担保费率补助政策。下一步，对种猪场、规模猪场的贷款贴息政策，实施期限由2019年12月31日延长至2020年12月31日，贴息范围由流动性资金拓展到建设资金 ⑥冻猪肉储备政策：大中城市地方猪肉储备规模要不低于当地居民10天消费量，其它城市不低于居民7天消费量。截至8月29日，全省共计储备猪肉3万吨，已完成国家下达我省的最低储备量。 ⑦对符合环保要求的新、改、扩建生猪养殖建设项目和主要养殖产区屠宰场建设项目，加快环评审批，审批时限由35个工作日缩减到25个工作日。
山东德州	9月18日	推五新措施保生猪生产	①推广新技术稳产量；②搭建新生物防控链保安全非洲猪瘟，无药可治、无苗可防；③吸纳新资本强动力；④扶植新模式促转型；⑤培育新型人才增本领。
山东济宁	9月20日	《关于稳定生猪生产保障市场供应的紧急通知》	市财政列支2220万元，出台20项政策措施，加强疫病防控、保障市场供应、恢复生猪生产。
湖北	8月30日	巩固生猪外调增加势头	今年以来，湖北全省外调生猪859万头，同比增加42%。下一步将进一步加大工作力度，2022年外调生猪确保达到1000万头。 省财政拟安排资金，对13个核心种猪场和地方品种保种场给予一次性补助，对万头以上的规模猪场给予贷款贴息，对育肥猪保险试点县给予保费补贴。对存栏500头以上的能繁母猪场，每头给予100元的一次性补助，将育肥猪政策性保险试点范围扩大到20个县。
	9月11日	《关于稳定生猪生产保障市场供应的通知》	重点措施：①对8家国家生猪核心种猪场，按200万元/个的标准给予一次性补助，对省级地方品种资源保种场，按100万元/个的标准给予一次性补助； ②对能繁母猪存栏500头以上的规模养殖场，按照100元/头的标准给予一次性补助，省、县（市、区）财政各承担50%； ③对完成目标任务的市（州），年出栏在100万头（不含100万头）以下的一次性奖励100万元，年出栏100万头（含100万头）以上的一次性奖励200万元。
	9月29日		每年将投入近20亿元支持养殖场升级改造
湖南	8月30日	加快恢复外调生猪量	湖南是传统生猪调出大省之一，常年调出700万头左右。针对今年生猪产能下滑的形势，省委、省政府研究出台了19条具体政策措施，争取2019-2022年每年外调生猪分别达到600万、650万、750万、800万头。 ①落实好全省286家种猪场和规模猪场防控主体责任，落实仔猪种猪调运“绿色通道”政策。 ②省财政近期将追加1.4亿元用于支持生猪生产、2.9亿元用于支持绿色养殖。要求金融机构不停贷、不限贷，对规模养殖企业贷款实施财政贴息。建立养殖用地审批“绿色通道”，优先保障养殖用地指标。推进能繁母猪和育肥猪保险政策全覆盖。
	9月11日	《关于促进生猪生产保障市场供应的政策措施》	重点：①严格落实“菜篮子”市长负责制。 ②大力推进生猪产业转型升级。 ③支持生猪规模养殖场标准化建设。

地区	时间	主题	要点
			④落实用地保障措施。 ⑤保障肉品市场供应。 ⑥加大金融支持力度。 ⑦加大财政资金投入。对能繁母猪和年出栏 500 头以上的规模猪场育肥猪实施保险全覆盖。
	9 月 27 日	湖南省农业厅明确各市州 2019 年最低生猪出栏任务	长沙市 340 万头; 株洲市 260 万头; 湘潭市 260 万头; 衡阳市 520 万头; 邵阳市 510 万头; 岳阳市 340 万头; 常德市 290 万头; 张家界市 50 万头; 益阳市 230 万头; 永州市 590 万头; 郴州市 410 万头; 娄底市 320 万头; 怀化市 280 万头; 湘西州 100 万头, 共计 4500 万头。
湖南湘潭	8 月 21 日	政府、协会、企业和养猪户联合推动复产大计	重点: ①制定湘潭市年出栏生猪三百万头的规划, 统一规划化地建立 15 万头母猪繁育基地及 2000 家育肥场生产基地。 ②以协会为中心, 政府有效支持, 从统一收购生猪销售中计提 11 元/头的销售款, 成立生猪联合发展基金。其中 10 元用于生猪养殖风险基金, 作为养殖户病死猪补偿基金、发展基金及担保贷款基金; 1 元用于协会运作经费。
	9 月 18 日	五大措施确保生猪产业发展	①加大财政投入; ②引导产业升级; ③加强技术推广, 快速复产; ④加快项目建设, 扩大产能; ⑤强化体系建设, 稳定队伍。
湖南岳阳	9 月 17 日	《岳阳市生猪产业发展行动方案 (2019—2023 年)》	岳阳市人民政府分别与湖南现代农业产业控股集团等三家国家级、省里龙头企业签订岳阳市发展生猪产业合作框架协议, 用五年时间建成 2 个 100 万头生猪产业链项目和 1 个 100 万头生猪养殖加工项目, 有效保障岳阳生猪及肉品供应。
湖南平江	9 月 19 日	《平江县恢复生猪生产保障市场供应实施方案》	对新建年出栏生猪不够 5000 头的养殖场不予审批
江苏	8 月 19 日	《关于促进生猪生产恢复发展有关扶持政策的通知》	①对种质资源和规模猪场购买种猪实施补助, 突出扶持生猪养殖重点县和规模猪场完善防疫设施等, 保护生猪生产基础, 提高养殖场生物安全水平。省级财政已于 7 月底下达 2.61 亿元补助资金。 ②将能繁母猪、育肥猪保险金额分别从 1000 元/头、600/头提高到 1200 元/头和 800 元/头, 降低生猪养殖风险。 ③加大信贷担保支持, 缓解贷款难、贷款贵问题。统筹利用省以上现代农业发展专项资金, 对具有种畜禽生产经营许可证的种猪场 (含地方猪保种场) 和年出栏 5000 头以上的规模猪场给予短期贷款贴息支持, 贴息时间从 2018 年 8 月 1 日至 2019 年 7 月 31 日, 并减免一定时期的担保费用。
	8 月 30 日	猪肉自给率提高 4 个百分点以上	到 2022 年, 生猪饲养量新增 600 万头以上, 猪肉自给率提高 4 个百分点以上, 达到 70% 以上。 省财政安排 2.61 亿元用于猪种质资源保护和规模猪场购买种猪补贴, 扶持养殖重点县和规模猪场完善防疫设施等; 对种猪场和规模猪场给予短期贷款贴息支持, 并减免担保费用; 将 39 种畜牧生产设备纳入农机具购置补贴范畴。
	10 月 2 日	关于稳定生猪生产保障市场供应推动生猪产业高质量发展的实施意见	到 2022 年, 生猪产业转型升级取得重要进展, 全省猪肉自给率达到 70% 以上, 养殖规模化率达到 85% 以上, 规模养猪场 (户) 粪污综合利用率达到 90% 以上; 到 2025 年, 产业素质明显提升, 养殖规模化率达到 88% 以上, 规模养猪场 (户) 粪污综合利用率达到 92% 以上。

地区	时间	主题	要点
江苏扬州	8月30日		正在建设5个永久性生猪养殖基地,将新增产能100万头。
江苏盐城	8月30日		响水县统一规划建设28个生猪标准化养殖基地。
江苏苏北	8月30日		鼓励工商资本、社会资本投资养猪业,一批大型生猪养殖项目在苏北、苏中主产区落地发展,将新增产能近1000万头。
江苏苏州	8月30日		计划在7个区、市各建设1家万头以上猪场及一批生态循环型千头猪场,产能增加30万头。通过对产区给予一定的生态补偿资金,建立主产区养猪有实惠、主销区吃肉有保障格局。
江苏连云港	8月23日	生猪市场保供稳价	加快推进全市800吨冻猪肉政府储备任务的落实。
江苏淮安	9月19日	下达2431万补贴生猪生产	下达生猪生产恢复发展补助资金2431万元,对种猪生产单位和规模化养猪场(户)实行临时性生产救助。会同生猪养殖龙头企业指导养殖场户有序补栏,截至目前补栏2.2万头。
江西	8月30日	生猪净调出量力争每年达到1000万头以上	①新建、改扩建一批标准化生猪规模养殖场,增加生猪存栏规模。 ②力争用3-5年时间,每个生猪大县至少建成1个年屠宰能力30万头以上的标准化生猪屠宰企业,基本建立现代化生猪屠宰加工体系。 ③对种猪场和年出栏5000头以上符合条件的规模养猪场户给予短期贷款贴息补助,对省级发证种猪场和年出栏5000头以上的猪场新增能繁母猪给予适当奖励性补贴。
河南	8月30日	巩固外调生猪第一大省地位	力争2019-2022年每年外调生猪保持在1700万头以上。 ①统筹使用3亿元的生猪调出大县奖励资金,重点支持“两场”完善基础设施和防疫条件;实施65个畜禽粪污资源化利用整县推进项目,大力发展清洁养殖;落实“两场”贷款贴息政策,对154家养猪企业给予1.1亿元的贴息补助。省财政还将安排1.7亿元资金,支持非畜牧大县生猪标准化建设。 ②在上半年已经开展生猪保险2846万头的基础上,进一步扩大生猪保险覆盖面。 ③积极引入省外龙头企业,力争经过两年努力,新增产能800万头。加快牧原公司省内10个养猪基地建设,年内新增产能240万头。
	10月10日	河南省人民政府办公厅关于加快稳定生猪生产保障市场供应的通知	要求加快推进新建生猪养殖基地项目建设,培育一批现代化生猪养殖企业。 ①支持种猪场尤其是国家核心育种场加快种猪繁育,提高供种能力,对2019年10月1日—2022年12月31日从国外引进的种猪每头补贴3000元,累计补贴1万头。落实种猪场和规模养猪场(户)贷款贴息政策,将实施期限延长至2020年12月31日,并将建设资金贷款纳入贴息范围。 ②支持洗消中心建设,对2021年年底前种猪场、规模养猪场(户)建设的洗消中心,省财政按照每个30万元的标准给予一次性补贴,2019年—2021年全省每年补贴不超过100个。及时足额发放非洲猪瘟强制扑杀补助,每半年结算发放一次。
浙江	6月26日	浙江省人民政府办公厅关于进一步促进生猪生产保障市场供应的通知	①严格落实“菜篮子”市长负责制。 ②积极发展生猪绿色养殖。省级财政对规模养殖场2019年7月1日至12月31日从本省种猪场引进的种猪,每头给予500元的临时补贴(本省无法一次性供种,经批准确需从省外引种的可给予补贴)。 ③优化产业布局结构。 ④全面提升生猪养殖场生物安全水平。2019年7月前全面制定“一场一策”防控措施,抓好设施设备提升和防疫制度落实,确保年内改造提升1000家以上生猪养殖场。对生猪生产重点县建设车辆高温清洗消毒中心、区域性生物安全隔离带等基础设施和存栏5000头以上大型规模猪场全面开展非洲猪瘟自检给予补助。

地区	时间	主题	要点
			⑤全面落实屠宰环节非洲猪瘟自检和官方兽医派驻制度。2019年7月1日前,对不具备生猪屠宰条件且整改后仍不达标的屠宰企业,坚决依法取消其定点屠宰资格。 ⑥切实抓好冻猪肉储备。 ⑦强化产销对接和冷链体系建设。 ⑧落实财政金融等扶持政策。省级以上财政对种猪场和年出栏5000头以上规模猪场给予贴息补助,要求地方财政根据财力给予贴息。
	8月30日	实现新增生猪存栏300万头以上	①大力发展生猪生态化规模化养殖,确保提前实现自给率70%的目标。加快新建一批存栏10万头以上的现代化规模养殖场,同时充分挖掘现有规模养殖场的潜能,提高生猪生产效率,力争2020年、确保2021年实现新增生猪存栏300万头以上、自给率70%的目标。 ②确保市场供应稳定。多渠道组织猪肉货源,增加其他肉品供应。完善储备调节机制,确保调得进、供得上、吃得好。启动困难群众消费补贴机制,4-7月份全省已累计发放价格补贴资金2.1亿元,惠及120万人。 ③确保各项政策落地落实。全面落实“菜篮子”市长负责制,今年起把生猪自给率作为重要指标,加大考核力度。全省统筹解决用地指标,布局新建30个存栏10万头以上的规模猪场,省财政对新引进种猪给予每头500元的补贴。在乡村振兴投资基金中安排10亿元以上资金,加大财政贴息力度,确保规模养殖主体资金需求。
	9月30日	《关于推进生猪产业高质量发展的意见》	力争到2021年底全省生猪出栏量达到1400万头(增加540万头),生猪自给率达到70%以上,培育30个左右年出栏10万头以上的现代化猪场(养殖基地)
四川	8月26日	《关于印发促进生猪生产保障市场供应九条措施的通知》	①完善现代生猪良繁体系,大力推进生猪标准化养殖。 ②优化国土空间规划,切实落实生猪产业发展用地。 ③强化重大动物疫病防控,切实提升生物安全水平。 ④全面推进种养结合,深入开展畜禽粪污资源化利用。到2020年,全省生猪养殖粪污综合利用率达到75%,生猪规模养殖场粪污处理设施装备配套率达到95%。 ⑤加强生猪屠宰监管,大力推进屠宰加工业转型升级。要落实驻场官方兽医制度,在大型、中小型生猪屠宰企业和小型生猪屠宰点分别按不少于10人、5人和2人的标准足额配备官方兽医,工作经费由地方财政解决。2019年年底,所有生猪屠宰企业的相关信息纳入动物检疫证明电子出证系统,实现精准监管。 ⑥严格落实“菜篮子”市长负责制,健全猪肉市场供应保障机制。省政府将生猪出栏量作为“菜篮子”市长负责制的重要考核内容,省“菜篮子”市长负责制联席会议制定生猪生产专项考核方案,各市(州)要制定具体落实方案,切实推动以市(州)为单位逐步实现区域内猪肉自给,除甘孜、阿坝藏区不纳入考核外,成都市、攀枝花市自给率应达到70%,其他市(州)达到100%以上。 ⑦统筹财政金融保险扶持政策,强化生猪生产资金保障。在中央财政农业发展资金中对具有种畜禽生产经营许可证的种猪场(含地方猪育种场)和年出栏5000头以上的规模猪场给予短期贷款贴息支持,贷款贴息不超过贷款金额的2%,重点支持企业购买饲料和购买母猪、仔猪。 ⑧认真落实动物防疫责任,严厉打击违法违规行为。 ⑨健全动物防疫体系,加强基层畜牧兽医队伍建设。
	8月30日	立足本省实现自给	力争2019年出栏5780万头,2020年出栏5880万头,2021年出栏6000万头,实现自给。

地区	时间	主题	要点
			2019年统筹安排3亿元财政资金,全面开展标准化建设,鼓励支持有条件的养殖场户扩大生产,重点支持龙头企业在四川布局发展。在已开工建设年出栏850万头规模的基础上,力争年内再新增产能1300万头。
四川成都	9月18日	《稳定生猪生产保障市场供应十条措施》	①成都市下辖9个市、县承担地产生猪最低保有量任务,确保全市地产生猪年出栏400万头以上; ②力争用2到3年时间,使成都市生猪标准化规模养殖水平达到80%以上; ③对通过国家、省级畜禽核心育种场认定的育种企业,由成都市级财政分别给予100万元、50万元的一次性奖励。对种猪企业经批准从国外引进纯外血原种猪和从国内引进祖代(纯种)种猪的,由成都市级财政分别给予每头4000元和每头1000元一次性补贴。同时,加大地方品种保护力度,对成华猪、雅南猪等地方品种资源场,每年给予30万元保种补贴。
四川内江	9月18日	“猪十条”	①支持一年出栏200万头以上,集规模养殖、饲料生产、屠宰加工、冷链物流等为一体的生猪全产业链高新技术项目作为省级重大项目; ②鼓励开展标准化养殖示范创建,对成功创建的部、省级和市级标准化生猪养殖场分别一次性奖励10万元、5万元、2万元; ③到2020年,全市生猪养殖粪污综合利用率较2018年再提高5个百分点,生猪规模养殖场粪污处理设施装备配套率达到100%。

资料来源:博亚和讯,各地农业主管部门网站等,华创证券整理

备注:为更系统直观统计,将部分省份后续出台新政及下属市县出台的目标政策汇总一起。

**图表 68 其他地区生猪保供稳价政策措施**

地区	时间	主题	要点
海南	8月28日	持续贯彻落实好“菜十条”,积极解决保供稳价问题。	将全省存储猪肉有组织、有计划投放市场,增强各市县猪肉保供能力;并要及时推动生猪补栏工作,积极引导种猪场、养殖场稳定生猪生产等,以应对在猪周期等因素叠加影响下的市场猪肉供应及价格问题。
	9月14日	向5个市县投放第二批储备冻猪肉	①9月14日起我省计划向海口、三亚、儋州、文昌、保亭等5个市县投放第二批省级储备冻猪肉,保障市场猪肉供应,稳定价格; ②第三批储备冻猪肉的投放日期将从10月8日至12月31日。
海南海口	8月28日	政府储备冻猪肉投放市场	菜篮子产业集团将在旗下38家菜篮子直营门店按照政府指导价格投放政府储备冻猪肉,第一批投放期为8月28日-9月12日,8月28日投放1520公斤,品类主要有五花肉(黑猪五花)、骨类(肋排、脊骨、扇骨),零售定价为五花肉17.99元/斤,排骨30.8元/斤、龙骨17元/斤,扇骨15.84元/斤。
海南三亚	9月3日	开放9个惠民猪肉投放点	目前三亚第一批9个惠民猪肉点已开始投放,分别位于三亚湾升升超市、金鸡岭路新好景百益超市、河西路百家汇超市、万家隆超市、胜利广场旺豪超市、国际购物中心旺豪超市、三亚广百家超市、鼎美超市同心家园六期店和市农投公司丹州小区市场直销点。
福建	7月29日	《福建省缓解生猪市场价格周期性波动调控预	新增内容:①保障供给:需提升标准化规模养殖和生物安全水平,保护种猪场和规模场生产能力。统筹推进闽东北、闽西南两个协同发展区建立产销协作和疫病分区防控机制,推进生猪产业发展、疫病防控、生猪调运、产品流通、市场供给等工作。

地区	时间	主题	要点
		案》	对生猪产能不足的设区市,积极探索跨区建立生猪“菜篮子”基地,保障市场供给。 ②地方责任:要严格落实非洲猪瘟防控责任,组织落实好生猪屠宰企业非洲猪瘟自检制度和官方兽医派驻制度;按照国家和福建省有关非洲猪瘟等突发重大动物疫情应急处理的法律法规和应急预案要求及时高效处置疫情。
	9月6日	《福建省人民政府办公厅关于稳定生猪生产保障市场供应十条措施的通知》	①保障猪肉市场供应。 ②稳定生猪生产规模。 ③加快生猪产业核心产能培育和提升。 ④不折不扣落实非洲猪瘟防控措施。 ⑤加快猪肉冷链物流体系建设。 ⑥落实和完善生猪发展用地政策。 ⑦加大财政金融保险政策扶持力度。 ⑧严格落实政府属地责任。 ⑨加强部门协调配合。 ⑩加强舆论引导。
	9月30日	《福建省稳定生猪生产促进转型升级三年行动计划(2019—2021年)》	2019年底,全省生猪存栏800万头,生猪标准化规模养殖比重达94%,养猪场粪污资源化利用率达85%以上。 2020年底,全省生猪存栏900万头,实现猪肉基本自给;生猪标准化规模养殖比重达96%,养猪场粪污资源化利用率达90%。 2021年底,全省生猪存栏900万头,猪肉自给平衡有效巩固,并力争自给有余;生猪养殖基本实现标准化规模化,养猪场粪污资源化利用率达95%以上。
福建莆田	8月15日	农副产品平价商店运行机制	①时间:2019年8月19日至2019年9月8日期间启动,具体结束时间视我市食品价格走势而定。 ②方案:根据《莆田市人民政府办公室关于印发莆田市农副产品平价商店管理实施细则的通知》(莆政办〔2018〕58号),按照属地管理原则,各县区(管委会)发改局(计财局)应在启动时间期内尽快制定出平价商店启动销售方案,报同级政府审定后实施。
福建莆田荔城区	8月20日	猪肉限价限购	①时间:2019年9月6日。结束时间视我区食品价格走势而定。 ②品种:腿肉、条肉、精瘦肉、排骨。 ③数量:凭身份证每人限购合计2公斤。 ④价格:正常价格(平价商店启动前5天实际销售平均价格)-政府补贴(每公斤4元)。 ⑤地点:2家指定超市。
福建三明	8月27日	平价商店运行机制	①平价猪肉销售品种确定为五花肉、腿肉、瘦肉、排骨等四个品种。 ②每个品种猪肉销售价格应当低于市场平均价的15%。 ③所有平价猪肉实行限售限购措施,即:五花肉、腿肉每家商超每天各限售200斤,瘦肉、排骨每家每天各限售100斤。居民购买每人每次限购两个品种以内,单品限购2斤。 ④采取“先控后补”的方式进行。
福建晋江	9月4日	全链条发力保市场供应保餐桌安全	晋江农业部门全链条发力,加大对本地生猪养殖户的扶持力度,鼓励规模养殖场户开展农业生产保险,每年选择3-5家种植(养殖)场户开展试点工作,市财政按上级文件要求给予保费最高不超过50%配套补助,省、泉州、晋江三级给予保费补助最高不超过80%,每个场户补助最高20万元,充分调到种植(养殖)户们的积极性。

地区	时间	主题	要点
广西	8月21日	《关于打赢打好非洲猪瘟防控攻坚战 稳定生猪生产保障肉类市场供应的意见》	①实行生猪生产红线制度,各市猪肉供应自给率要达100%。 ②对生猪净调出市县,统筹相关资金予以奖励。 ③不得层层加码禁运限运、设置行政壁垒,重点保障规模养猪场种猪和仔猪正常调运。 ④大力推动猪肉供应从“调猪”向“调肉”转变、从热鲜肉向冰鲜肉转变、从初加工向精深加工转变。
广西北海	8月22日	保供稳价工作会议	通报了当前全市猪肉市场价格运行情况,对建立冻猪肉储备制度、恢复生猪生产、实施临时价格干预预案等事项进一步研究部署。
广西南宁	9月1日	发改委猪肉最高限价出炉	①时间:从2019年9月1日开始,每日上午9时起。 ②价格:在定点10个市场内设立定点摊位,每个摊位按市商务部门规定的限量,以低于前10日市场均价10%以上的价格,向市民销售精瘦肉、前后腿肉、五花肉和排骨。 ③限制:每位消费者每日限购1公斤。
黑龙江	8月27日	多举措稳定生猪生产保障猪肉供应	①积极推进生猪标准化规模养殖基地建设。鼓励支持散养户、中小养殖户向适度规模养殖转变。落实扶持政策,制定出规模猪场贷款贴息、种猪场保种等政策措施; ②同时推进生猪规模养殖场配套设施建设,将整县推进全省26个畜牧大县实施畜禽粪污资源化利用。重点对生猪规模养殖场粪污处理设施进行升级改造; ③加强生猪生产定点监测,引导养殖场(户)补栏增养。组织专家深入基层,推广饲养技术,推动生猪产业提质增效; ④继续强化非洲猪瘟防控。加大生猪屠宰企业非洲猪瘟自检制度落实力度,采取先建后补方式支持大型生猪屠宰场、种猪场、规模养猪场建设车辆洗消中心,控制非洲猪瘟病毒污染和扩散。
	9月2日	《关于鼓励农村妇女稳定生猪生产的通知》	①要深入调查养猪女能人、女大户、巾帼合作社、企业等实际情况,准确了解她们面临的困难和问题,切实帮助她们分析问题、解决问题,坚定养猪女能人、女大户、巾帼合作社及广大农村妇女发展生猪养殖的信心。 ②各级妇联组织要高度重视,抓紧制定相关落实举措。要在技术提升上帮扶,将生猪科学养殖技术课程纳入各级各类农村妇女培训班中;要在政策引导上帮扶,为养猪女能人、女大户、巾帼合作社和企业对接相关政策部门,推动政策落实对接到位;要在市场服务上帮扶,充分整合“龙女电商”资源,促进养猪大户、猪肉生产加工企业与电子商务新业态的合作对接,推进互联网+生猪养殖和猪肉生产加工步伐。
青海西宁	9月3日	保供稳价让市民吃上平价肉	从8月30日开始至10月10日在部分猪肉供应点和羊肉直营店实施平价猪肉、羊肉市场供应。猪肉不高于16元/500克、羊肉不高于33元/500克。
辽宁大连	8月14日	保供稳价	完善应急预案,做好猪肉、蔬菜市场保供稳价工作。
辽宁铁岭	9月29日	多措并举保障生猪供应	①建立健全冻猪肉地方储备制度;②全面实行生猪屠宰环节非洲猪瘟自检和官方兽医派驻制度;③加大生猪等农副产品价格监管力度;④引导批发企业、连锁零售企业等与生猪主产区屠宰企业对接;⑤大力调整品种结构,加快发展猪肉替代品生产等。
贵州	8月23日	《贵州省生猪市场保供稳价工作应急预案》	稳定生猪生产和市场供给,缓解市场价格大幅波动,促进生猪生产平稳健康发展。
	9月29日	六大措施稳定猪肉价格	①对种猪场和年出栏5000头以上的规模猪场,给予不超过2%的贷款贴息,实施期限为明年年底以前。

地区	时间	主题	要点
			②对运输种猪及冷冻猪肉的车辆,恢复执行鲜活农产品运输“绿色通道”政策,明年6月30日前免收车辆通行费。 ③对闲置圈舍养猪500头以上的养殖户给予每头肥猪50元补助。 ④落实保险政策,能繁母猪保额从1000—1200元增加至1500元、育肥猪保额从500—600元增加至800元。 ⑤对2020年底前新建和改扩建的种猪场、规模猪场(户),以及禁养区内规模猪场(户)异地重建等,给予一次性补助,金额从50万元到500万元不等。 ⑥允许生猪养殖用地使用一般耕地,取消15亩生猪养殖面积上限。
安徽六安	9月1日	猪三条	六安市贷款贴息拟申报18家企业共208万元。
安徽合肥	9月4日		①扩产能,以种猪场和规模养猪场为重点,落实生产救助工作。 ②增储能,全市已储备活猪3万头,冻猪肉300万吨。 ③9月7日起,全市将启动2019年中秋、国庆“惠民菜篮子”活动。 ④守安全,严把肉类食品入市关口。
安徽	9月18日	《落实稳定生猪生产保障市场供给若干政策措施》	①省级财政安排2000万元,重点支持受影响较大的生猪调出大县规模化养殖场(户)临时性生产救助; ②安排1亿元畜禽养殖废弃物资源化利用资金,重点支持生猪规模养殖场户改进节水养殖工艺和设备、建设粪污资源化利用配套设施; ③安排1000万元,重点补助小型屠宰企业开展非洲猪瘟自检工作。
重庆	9月10日	出台生猪养殖企业贷款贴息政策,促进生猪产业稳产保供	①对具有种畜禽生产经营许可证的种猪场(含地方猪保种场)及年出栏5000头以上的规模猪场给予短期贷款贴息支持。贴息时间从2018年8月1日至2020年7月31日,每年度安排一次。 ②要求重庆市农业融资担保集团积极为种猪场(含地方猪保种场)和年出栏5000头以上的规模猪场提供信贷担保服务。对单户养殖场提供的担保余额不得超过1000万元
	10月8日	拨付8千万稳生猪生产	①重庆财政日前拨付市级稳定生猪生产保障市场供应资金8000万元,用于各区县支持生猪生产、防控非洲猪瘟疫情,将争取新增生猪产能100万头、能繁母猪补栏5万头、建设运输车辆洗消中心25个。②对恢复产能较好的区县给予奖励;将能繁母猪保额提至每头2000元,较去年高出500元;对去年8月1日至2020年7月31日规模种猪场和散养大户重点用于购买饲料、母猪、仔猪等短期贷款资金,按不高于同期银行基准利率贴息;将单户养殖场担保余额由300万元提至1000万元,对在担保贷款到期的实施展期担保,推动金融机构无还本续贷等。
重庆合川区	9月3日	保供稳价	加大对生猪重点龙头企业、规模养殖场的扶持力度,优先保障用地需求并提供土地复垦等费用补助。
陕西	9月23日	于国庆前组织投放储备冻猪肉2368.87吨	①时间:2019年9月23日—29日,连续投放7天。 ②地点:以各市(区)城镇居民日常购买猪肉流量大、销售稳定的大中型超市、专卖店、社区便利店为主,合理设置投放网点。 ③方式:按照“先动用市级储备,不足部分由省级储备补充”的原则,本次投放肉品以市级政府储备冻猪肉为主,储备量不足的市(区),从省级储备冻猪肉予以调拨。全省共投放2368.87吨,其中省级储备肉408.71吨,市级储备肉1960.16吨。 ④价格:由各市(区)依据本地区主城区上周猪肉市场平均价格,按照下调10-15%原则进行投放。
	10月12日	开展稳定生猪生	①省财政安排4815万元,开展种猪场财政补贴,对131个能繁母猪存栏300头以



地区	时间	主题	要点
		产专项行动	上的种猪场给予一次性财政补贴,覆盖能繁母猪 15.1 万头。②争取中央财政资金 780 万元,对年出栏 5000 头以上的生猪养殖企业生产流动资金贷款给予贴息。③实施国家畜禽养殖粪污资源化利用项目,支持 27 个畜牧业重点县养猪场改善生产防疫和粪污处理利用设施。④落实非洲猪瘟强制扑杀补助政策,申请中央财政资金 5360 万元,对疫点、疫区扑杀的生猪进行补贴。⑤制定印发《2019 年陕西省政策性农业保险工作实施方案》,将能繁母猪、种公猪、仔猪、育肥猪均纳入保险政策范围。
陕西杨凌	9 月 2 日	多措并举推进生猪市场保供稳价工作	①要充分认识当前生猪稳产保供面临的严峻形势,突出重点,多措并举,确保今年“两节”期间猪肉供应不出现短缺。 ②要积极发展禽肉等替代品生产,完善市场运需管理,强化生猪市场监测预警,加大冻猪肉储备,并及时投放。 ③要建立生猪规模化场(户)信息备案管理和生产月度报告制度,坚决防止价格飞涨和大范围断供局面。要结合实际,科学安排,严格规范禁养区的划定和管理。 ④要大力推进生猪产业转型升级,加快构建现代化养殖、流通、疫病防控体系。 ⑤要从运输、屠宰、饲料、餐厨垃圾等环节入手,坚定不移加强疫情防控工作。 ⑥要确保疫情报告的及时、真实、全面,严厉打击贩运、偷运、屠宰病猪死猪等违法违规行为,强化疫情传播的重要关口、重点环节的监管。
吉林	9 月 11 日	保证生猪产品供应稳定生猪市场价格新闻发布会	从今年 8 月初到明年底,对全省备案种猪场从省外引进的种猪每头给予 500 元补助;从国外引进的原种猪,按引进种源资金的 50%给予补助,每户企业最高不超过 200 万元。
河北	9 月 9 日	财政厅统筹各类资金稳定生猪生产	①出台了种猪场、规模猪场流动资金贷款贴息政策,对符合条件的养猪企业银行贷款按不超过两个百分点进行贴息补助。目前,已统筹中央农业生产发展资金 2000 万元下达相关市县。
	9 月 23 日	河北省商务厅《关于开展省级猪肉惠民补贴销售保障市场供应工作的通知》	全省共安排资金 1000 万元用于本次猪肉补贴销售工作,补贴销售资金已于近期下达各市。补贴销售时间为 9 月 25 日至 9 月 30 日,补贴销售品种为鲜猪肉。
云南	9 月 29 日	云南省人民政府办公厅关于加强非洲猪瘟防控促进生猪生产保障市场供应的实施建议	①加强非洲猪瘟防控工作。②加大种猪基础产能保护力度。③哺育一批大型生猪养殖企业。④加快推进生猪标准化规模养殖。⑤打造臝适特色生猪产品品牌。⑥严格落实“菜篮子”市长负责制。⑦加大政策支持力度。
天津	9 月 30 日	《天津市重要农产品市场保供稳价十条措施》	强化“菜篮子”市长负责制、做好生猪生产基础保障、落实生猪生产扶持政策、推动疫病防控体系建设、稳定扩大农副产品生产、健全农副产品流通体系、增强政府储备调控能力、持续强化市场监测监管、保障重点人群基本生活等。

资料来源:博亚和讯,各地农业主管部门网站等,华创证券整理

## 七、非洲猪瘟疫情更新

图表 69 中国非洲猪瘟疫情更新表

爆发时间	爆发地点	具体内容	解除封锁时间
18年8月1日	辽宁沈阳	沈北街道五五社区张书森养殖户生猪存栏383头, 发病47头, 死亡47头	18年9月29日
18年8月14日	河南郑州	郑州双汇食品有限公司屠宰厂从黑龙江佳木斯汤原县鹤立镇交易市场运到的260头生猪中有30头死亡	18年10月1日
18年8月15日	江苏连云港	连成牧业有限公司死亡88头生猪	18年10月4日
18年8月17日	浙江乐清	乐清市畜牧养殖小区3个养殖户, 生猪发病430头, 死亡340头	18年10月10日
18年8月23日	安徽芜湖	南陵县某养殖场存栏生猪459头, 发病185头, 死亡80头	18年10月18日
18年9月2日	安徽宣城	宣州区古泉镇某养殖场存栏生猪285头, 死亡40头	18年10月17日
18年9月2日	安徽宣城	宣州区五星乡某养殖场存栏生猪440头, 死亡94头	18年10月17日
18年9月3日	江苏无锡	宜兴市某养殖户存栏生猪97头, 发病12头, 死亡9头	18年10月17日
18年9月3日	安徽宣城	宣州区金坝办事处某养殖场存栏生猪308头, 发病152头, 死亡83头	18年10月17日
18年9月5日	黑龙江佳木斯	市郊区长青乡某养殖户存栏生猪87头, 发病39头, 死亡12头	18年11月2日
18年9月6日	安徽滁州	凤阳县一养殖场存栏生猪886头, 发病62头, 死亡22头	18年10月20日
18年9月6日	黑龙江佳木斯	向阳区一养殖户存栏生猪203头, 发病26头, 死亡10头	18年11月2日
18年9月6日	安徽芜湖	南陵县许镇镇一养殖户存栏生猪30头, 发病13头, 死亡4头	18年10月20日
18年9月6日	安徽宣城	宣州区天湖街道办事处一养殖户存栏生猪52头, 发病15头, 死亡15头	18年10月20日
18年9月10日	安徽铜陵	义安区一养殖场存栏生猪219头, 发病63头, 死亡23头	18年10月24日
18年9月12日	内蒙古锡林郭勒盟阿巴嘎旗	阿巴嘎旗一养殖户生猪发病16头, 死亡16头	18年12月18日
18年9月12日	河南新乡	获嘉县一养殖场发病生猪148头, 死亡64头	18年10月31日
18年9月15日	内蒙古锡林郭勒盟正蓝旗	正蓝旗一养殖户存栏生猪159头, 发病14头, 死亡8头(截至9月16日)	18年12月18日
18年9月20日	吉林公主岭	南崴子街道鑫丰种猪生猪存栏484头, 死亡56头	18年11月1日
18年9月20日	内蒙古兴安盟科尔沁右翼中旗	科尔沁右翼中旗一养殖户存栏生猪138头, 发病23头, 死亡22头	18年12月18日
18年9月24日	内蒙古呼和浩特	一屠宰场待宰生猪388头, 发病4头, 死亡2头	19年1月30日零时
18年9月28日	吉林松原	长岭县一养殖户存栏生猪44头, 发病8头, 死亡3头	18年11月9日
18年9月28日	辽宁营口	大石桥市、老边区的五户养殖户, 共存栏生猪378头, 死亡102头	18年11月22日
18年10月7日	辽宁营口	大石桥市高坎镇革家村、旗口镇宿东村、王围村、新兴村和老边区路南镇新立村、边城镇北于杨村, 养殖户共存栏生猪3358头, 发病334头, 死亡93头(排查)	18年11月22日
18年10月8日	辽宁鞍山	台安县一养殖户存栏生猪460头、发病160头、死亡160头	18年11月27日

爆发时间	爆发地点	具体内容	解除封锁时间
18年10月11日	辽宁大连	普兰店区一养殖场存栏生猪1353头、发病20头、死亡11头	18年11月25日
18年10月12日	辽宁鞍山	台安县新台镇一养殖户存栏生猪120头、发病88头、死亡72头	18年11月27日
18年10月12日	天津蓟州	侯家营镇一养殖户存栏生猪639头、发病292头、死亡189头	18年12月5日
18年10月14日	辽宁鞍山	台安县桑林镇一养殖户存栏生猪180头、发病14头、死亡14头(排查)	18年11月27日
18年10月14日	辽宁锦州	北镇市某养殖场存栏生猪19938头,发病221头,死亡221头	18年12月4日
18年10月14日	辽宁盘锦	大洼区王家街道曙光村某养殖户存栏生猪1571头,发病109头,死亡109头;王家街道王家村某养殖户存栏生猪270头,发病129头,死亡129头	18年12月3日
18年10月15日	辽宁铁岭	开原市庆云堡镇一养殖专业合作社存栏生猪6640头,发病50头,死亡14头(排查)	18年11月29日
18年10月15日	辽宁盘锦	大洼区清水镇一养殖场存栏生猪4323头,发病1030头,死亡1030头;大洼区王家街道一养殖场存栏生猪3223头,发病31头,死亡20头(排查)	18年12月3日
18年10月16日	辽宁盘锦	大洼区西安镇一养殖户存栏生猪161头,发病43头,死亡43头(排查)	18年12月3日
18年10月17日	山西大同	左云县一养殖户存栏生猪15头,发病7头,死亡4头(排查)	18年11月28日
18年10月20日	云南昭通	镇雄县牛场镇一养殖场存栏生猪804头、发病298头、死亡298头;母享镇一养殖专业合作社存栏生猪353头、发病247头、死亡247头	18年12月27日
18年10月21日	浙江台州	三门县一养殖专业合作社存栏生猪2280头、发病56头、死亡56头	18年12月4日
18年10月22日	湖南益阳	桃江县一养殖场存栏生猪546头、发病44头、死亡17头	18年12月7日
18年10月22日	湖南常德	桃源县一养殖场存栏生猪268头、发病208头、死亡31头	18年12月17日
18年10月25日	贵州毕节	赫章县一养殖户存栏生猪10头、发病8头、死亡8头	18年12月13日
18年10月26日	贵州毕节	七星关区某村三个养殖户存栏生猪49头、发病25头、死亡25头	18年12月13日
18年10月27日	湖南常德	桃源县某养殖场存栏生猪7684头、发病106头、死亡99头	18年12月17日
18年10月30日	山西太原	阳曲县一养殖户存栏生猪210头,发病75头,死亡47头	18年12月17日
18年10月30日	湖南怀化	沅陵县一养殖户存栏生猪144头,发病25头,死亡22头	18年12月17日
18年10月30日	云南普洱	思茅区一养殖户存栏生猪36头,发病5头,死亡1头	18年12月11日
18年11月3日	山西太原	阳曲县西凌井乡一养殖户存栏生猪47头,发病25头,死亡7头(排查)	18年12月17日
18年11月4日	重庆市丰都县	兴义镇一养殖场存栏生猪309头,发病3头,死亡3头(排查)	18年12月21日
18年11月5日	湖南省湘西土家族苗族自治州	保靖县一养殖户存栏生猪119头,发病11头,死亡4头(排查)	18年12月20日
18年11月7日	湖北罗田	罗田县一养殖场存栏生猪821头,发病22头,死亡4头(排查)	18年12月26日
18年11月8日	湖南娄底	涟源市一养殖户存栏生猪9头,发病4头,死亡1头(排查)	18年12月23日
18年11月8日	吉林延边	龙井市一养殖区存栏生猪930头,发病144头,死亡144头	18年12月20日
18年11月8日	江西上饶	万年县一养殖户存栏生猪154头,发病49头,死亡49头(排查)	18年12月23日
18年11月8日	福建莆田	城厢区一养殖场存栏生猪4521头,发病85头,死亡85头(排查)	18年12月22日
18年11月9日	安徽池州	青阳县一养殖场存栏生猪8339头,发病96头,死亡47头(排查)	18年12月23日
18年11月12日	湖北黄冈	武穴市两个相邻养殖户共存栏生猪147头,发病7头,死亡6头	18年12月29日
18年11月15日	湖北黄冈	浠水县一养殖场存栏生猪636头,发病24头,死亡13头	19年1月3日

爆发时间	爆发地点	具体内容	解除封锁时间
18年11月15日	四川宜宾	高县一养殖户存栏生猪40头, 发病16头, 死亡10头	18年12月30日
18年11月16日	吉林白山	浑江区一头病死野猪检测结果为非洲猪瘟病毒核酸阳性	——
18年11月16日	云南昭通	威信县一养殖户存栏生猪1头, 发病1头, 死亡1头(排查)	18年12月28日
18年11月17日	江西上饶	鄱阳县一养殖场存栏生猪150头, 发病10头, 死亡10头(排查)	18年12月29日
18年11月17日	云南昆明	呈贡区一屠宰场共有待宰生猪348头(排查)	18年12月29日
18年11月17日	四川成都	新津县一养殖场存栏生猪110头, 发病27头, 死亡13头(排查)	19年1月2日
18年11月17日	上海金山	一生猪养殖户存栏生猪314头, 发病50头, 死亡11头(排查)	19年1月4日
18年11月19日	黑龙江哈尔滨	道外区两个养殖户共存栏生猪900头, 发病269头, 死亡269头(排查)	19年1月7日
18年11月20日	湖南怀化	鹤城区一养殖户存栏生猪73头, 发病61头, 死亡55头(排查)	19年1月5日
18年11月23日	北京房山	青龙湖镇某养殖场存栏生猪1325头, 死亡49头; 琉璃河镇养殖场存栏生猪429头, 死亡37头(排查)	19年1月12日
18年11月23日	内蒙古包头	昆都仑区一养殖户存栏生猪88头, 发病69头, 死亡53头(排查)	19年1月30日
18年11月25日	湖北黄石	阳新县一养殖户存栏生猪63头, 发病9头, 死亡5头(排查)	19年1月10日
18年11月29日	天津宁河	一养殖场存栏生猪361头, 死亡67头(排查)	19年1月12日
18年11月30日	江西九江	柴桑区一养殖场存栏生猪159头, 发病16头, 死亡4头(排查)	19年1月10日
18年12月2日	陕西西安	鄠邑区一养殖场存栏生猪245头, 发病205头, 死亡79头(排查)	19年1月17日
18年12月2日	北京通州	一规模养殖场存栏生猪9835头, 发病85头, 死亡17头(排查)	19年1月15日
18年12月2日	黑龙江农垦	北安管理局一野猪养殖场存栏野猪375头, 死亡77头	19年1月24日零时
18年12月5日	四川泸州	合江县一养殖户存栏生猪165头, 发病68头, 死亡68头(排查)	19年1月19日
18年12月5日	陕西西安	长安区一养殖户存栏生猪245头, 发病85头, 死亡64头(排查)	19年1月18日
18年12月5日	北京顺义	一种猪场存栏生猪2461头, 发病53头, 死亡26头(排查)	19年1月20日
18年12月6日	山西临汾	尧都区一养殖户存栏生猪91头, 发病45头, 死亡35头(排查)	19年1月18日
18年12月9日	陕西榆林	神木市一养殖户存栏生猪33头, 发病19头, 死亡19头(排查)	19年1月21日
18年12月9日	贵州贵阳	白云区一养殖户存栏生猪26头, 发病5头, 死亡5头(排查)	19年1月24日
18年12月12日	四川巴中	巴州区一养殖户存栏生猪117头, 发病51头, 死亡19头(排查)	19年1月25日
18年12月12日	青海西宁	大通县一养殖户存栏生猪69头, 发病14头, 死亡14头(排查)	19年1月23日
18年12月16日	四川绵阳	盐亭县一养殖户存栏生猪210头, 发病35头, 死亡26头(排查)	19年1月28日
18年12月16日	黑龙江鸡西	鸡冠区一养殖户存栏生猪84头, 发病24头, 死亡24头	19年1月28日
18年12月18日	重庆璧山	一养殖户存栏生猪23头, 发病8头, 死亡3头	19年1月31日
18年12月19日	广东珠海	香洲区一屠宰场同批待宰生猪50头, 发病11头, 死亡11头	19年1月11日
18年12月20日	福建三明	尤溪县某养猪场存栏生猪11950头, 发病27头, 死亡27头	19年2月1日
18年12月21日	贵州黔南	龙里县某养殖户存栏生猪156头, 发病42头, 死亡42头	19年2月2日
18年12月22日	广东广州	黄埔区一养殖场存栏生猪6027头, 发病30头, 死亡9头(排查)	19年2月3日
18年12月24日	福建南平	延平区某养殖公司存栏生猪5776头, 发病35头, 死亡11头	19年2月6日
18年12月25日	广东惠州	博罗县一养殖户存栏生猪90头, 发病11头, 死亡11头	19年2月6日

爆发时间	爆发地点	具体内容	解除封锁时间
18年12月30日	山西晋城	泽州县一养殖场存栏生猪8016头、发病24头、死亡7头。	19年2月12日
19年1月1日	黑龙江绥化	水县一养殖场存栏生猪约73000头、发病4686头、死亡3766头。	19年2月26日零时
19年1月12日	江苏宿迁	泗阳县一公司下辖两养殖场存栏生猪68969头、发病2452头、死亡1369头	19年2月28日零时
19年1月13日	甘肃庆阳	庆城县一养殖户存栏生猪109头、发病44头、死亡9头	19年2月28日
19年1月18日	甘肃兰州	七里河区两养殖户存栏生猪190头、发病143头、死亡37头	19年3月5日零时
19年1月19日	宁夏银川	永宁县望远镇一养殖户存栏生猪57头、发病26头、死亡13头。	19年3月5日零时
19年2月8日	湖南永州	经济技术开发区某养殖场存栏生猪4600头，发病270头，死亡171头	19年3月23日零时
19年2月18日	广西北海	银海区两个养殖小区共存栏生猪23555头，发病1629头，死亡924头	19年4月9日零时
19年2月20日	山东济南	莱芜区某养殖场存栏生猪4504头，发病17头，死亡3头	19年4月5日零时
19年2月21日	云南怒江	泸水市一养殖场生猪存栏300头，发病6头，死亡2头	19年4月5日零时
19年2月24日	河北保定	徐水区某养殖场现存栏生猪5600头，已出现发病死亡病例	19年4月12日
19年2月24日	内蒙古	大兴安岭重点国有林管局桑都尔林场某家养野猪养殖户现存栏家养野猪222头，发病222头，死亡210头	19年5月25日零时
19年2月27日	陕西榆林	靖边县一养殖场存栏生猪11334头，发病150头，死亡62头	19年4月14日零时
19年3月7日	广西贵港	港南区一养殖场存栏生猪3172头，发病24头，死亡20头	19年4月25日零时
19年3月12日	四川广安	邻水县包茂（渝邻段）高速邻水南收费站查获一辆仓蓬式生猪货运车，运载生猪150头，死亡9头	——
19年3月21日	重庆石柱县	一养殖户存栏生猪91头，发病9头，死亡6头	19年5月4日
19年3月31日	湖北恩施	利川市一养殖场存栏生猪142头，发病8头，死亡5头；另一养殖场存栏生猪83头，发病83头，死亡73头	19年5月17日零时
19年4月4日	新疆乌鲁木齐	米东区某养殖合作社存栏生猪200头，发病15头，死亡15头	19年5月22日
19年4月4日	云南迪庆州	香格里拉市10户养殖户共存栏生猪301头，发病196头，死亡105头	19年6月3日
19年4月7日	西藏林芝市	巴宜区、工布江达县、波密县疫点共死亡生猪55头	19年5月28日零时
19年4月7日	新疆喀什	叶城县一养猪场存栏生猪341头，发病39头，死亡39头	19年5月28日
19年4月11日	新疆喀什	疏勒县两养殖户共存栏生猪583头，发病150头，死亡92头	19年5月29日
19年4月19日	海南万宁	万宁市两养殖户共存栏生猪419头，发病49头，死亡49头	19年5月23日零时
19年4月19日	海南儋州	儋州市两养殖户共存栏生猪302头，发病28头，死亡28头	19年5月22日20时

爆发时间	爆发地点	具体内容	解除封锁时间
19年4月21日	海南海口	海口市秀英区发生疫情养殖户共存栏生猪252头, 发病252头, 死亡43头	19年5月24日12时
19年4月21日	海南海口	澄迈县发生疫情两养殖户共存栏生猪172头, 发病62头, 死亡62头	19年5月24日零时
19年4月21日	海南海口	保亭黎族苗族自治县发生疫情养殖户共存栏生猪7头, 发病7头, 死亡7头	19年5月24日零时
19年4月21日	海南海口	陵水黎族自治县发生疫情两养殖场户共存栏生猪86头, 发病34头, 死亡34头	19年5月24日8时
19年5月18日	贵州贵阳	乌当区一屠宰场外省调入生猪排查出非洲猪瘟疫情, 据初步调查, 该批生猪由货主从外省非法调入。截至目前, 该批75头生猪共发病6头, 死亡6头	19年6月14日
19年5月20日	四川阿坝州	若尔盖县降扎乡非洲猪瘟疫区共存栏生猪429头, 发病111头, 死亡78头	19年7月4日
19年5月21日	宁夏石嘴山	惠农区河滨街道办事处某养殖户存栏生猪40头, 发病4头, 死亡3头	19年7月9日
19年5月25日	云南文山州	砚山县维摩乡相关养殖户存栏生猪104头, 发病49头, 死亡48头	19年7月9日
19年5月27日	广西玉林	博白县旺茂镇某养殖户存栏生猪1头, 发病1头, 死亡0头	19年7月24日18时
19年5月29日	云南西双版纳	勐海县格朗和乡部分相关养殖户存栏生猪80头, 发病37头, 死亡12头	19年8月27日
19年5月31日	贵州黔南州	都匀市在查获的外省非法运入生猪中排查出非洲猪瘟疫情, 该非法冲关车辆上共有32头生猪, 其中发病1头, 死亡1头	19年7月26日
19年6月11日	贵州黔南州	都匀市一养殖户存栏生猪331头, 发病15头, 死亡10头	19年7月26日
19年6月20日	贵州黔南州	平塘县克度镇落良村斗篷组部分养殖户存栏生猪65头, 发病24头, 死亡21头; 乐阳村董老组部分养殖户存栏生猪121头, 发病19头, 死亡15头	19年8月15日
19年6月21日	贵州黔南州	三都县周覃镇连心村干各组和中和镇姑引村4组共有99户养殖户, 存栏生猪898头, 其中有18户养殖户生猪发病114头, 死亡82头	19年8月15日
19年6月23日	青海海东	平安区石灰窑乡上法台村发病养殖户存栏生猪32头, 发病32头, 死亡17头	19年8月15日
19年6月28日	宁夏中卫	沙坡头区一个生猪屠宰厂确诊为非洲猪瘟病毒核酸阳性。其来源于沙坡头区东园镇一个养殖户。目前, 屠宰厂尚存待宰生猪60头和该养殖户存栏生猪82头均已被扑杀	19年8月8日
19年7月5日	广西玉林	大桥镇大塘村一养殖场存栏生猪147头, 发病9头, 死亡9头	19年8月15日
19年7月6日	广西贵港	港北区中里乡中里村一养猪场存栏生猪744头, 发病42头, 死亡1头(排查)	19年8月26日
19年7月11日	湖北黄冈	团风县但店镇一养殖场存栏生猪102头, 发病5头, 死亡5头	19年8月23日
19年7月17日	四川乐山	夹江县甘江镇一养殖场存栏生猪102头, 发病21头, 死亡21头	19年9月4日
19年7月26日	辽宁沈阳	康平县海洲高速公路出口处查获的一车外省运入生猪中排查出非洲猪瘟疫情。查获时, 共车载生猪70头, 死亡20头	---
19年7月27日	辽宁铁岭	西丰县安民镇高速公路出口处查获的2车外省运入生猪中排查出非洲猪瘟疫情。查获时, 2车分别载有生猪65头、70头, 各死亡1头	---
19年8月1日	湖北荆州	洪湖市万全镇一养殖户存栏生猪32头, 发病9头, 死亡3头	19年9月12日
19年8月8日	广西防城港	防城港市防城区钦东高速公路华石收费站查获的1车违规运输生猪中排查出非洲猪瘟疫情。查获时, 该车载有生猪52头, 发病51头, 死亡1头。	---
19年8月26日	云南昭通	永善县大兴镇一养殖场存栏生猪120头, 发病55头, 死亡26头。	
19年9月10日	宁夏银川	兴庆区掌政镇一养殖户存栏生猪226头, 发病13头, 死亡13头。	

爆发时间	爆发地点	具体内容	解除封锁时间
19年9月23日	广西梧州	岑溪市岑城镇一屠宰厂从外省调入生猪共120头，发病2头，死亡2头。	

资料来源：农业农村部，华创证券整理

## 农业组团队介绍

**组长、首席分析师：王莺**

英国布里斯托大学经济学硕士，CFA。曾任职于元大京华证券（香港）上海代表处、华泰柏瑞基金、民生证券。2015年加入华创证券研究所。2012年水晶球卖方分析师第五名。

**助理研究员：陈鹏**

中国人民大学经济学硕士。2019年加入华创证券研究所。

## 华创证券机构销售通讯录

地区	姓名	职务	办公电话	企业邮箱
北京机构销售部	张昱洁	北京机构销售总监	010-66500809	zhangyujie@hcyjs.com
	杜博雅	高级销售经理	010-66500827	duboya@hcyjs.com
	张菲菲	高级销售经理	010-66500817	zhangfeifei@hcyjs.com
	侯春钰	销售经理	010-63214670	houchunyu@hcyjs.com
	侯斌	销售经理	010-63214683	houbin@hcyjs.com
	过云龙	销售经理	010-63214683	guoyunlong@hcyjs.com
	刘懿	销售助理	010-66500867	liuyi@hcyjs.com
	达娜·沙吾列塔依	销售助理	010-63214683	dana@hcyjs.com
广深机构销售部	张娟	所长助理、广深机构销售总监	0755-82828570	zhangjuan@hcyjs.com
	王栋	高级销售经理	0755-88283039	wangdong@hcyjs.com
	汪丽燕	高级销售经理	0755-83715428	wangliyan@hcyjs.com
	罗颖茵	高级销售经理	0755-83479862	luoyingyin@hcyjs.com
	段佳音	销售经理	0755-82756805	duanjiayin@hcyjs.com
	朱研	销售经理	0755-83024576	zhuyan@hcyjs.com
	花洁	销售经理	0755-82871425	huajie@hcyjs.com
	包青青	销售助理	0755-82756805	baqingqing@hcyjs.com
上海机构销售部	石露	华东区域销售总监	021-20572588	shilu@hcyjs.com
	张佳妮	高级销售经理	021-20572585	zhangjian@hcyjs.com
	潘亚琪	高级销售经理	021-20572559	panyaqi@hcyjs.com
	沈颖	销售经理	021-20572581	shenyin@hcyjs.com
	汪子阳	销售经理	021-20572559	wangziyang@hcyjs.com
	柯任	销售经理	021-20572590	keren@hcyjs.com
	何逸云	销售经理	021-20572591	heyiyun@hcyjs.com
	蒋瑜	销售助理	021-20572509	jiangyu@hcyjs.com
	施嘉玮	销售助理	021-20572548	shijiawei@hcyjs.com
	董昕竹	销售经理	021-20572582	dongxinzhu@hcyjs.com
	吴俊	销售经理	021-20572506	wujun1@hcyjs.com



## 华创行业公司投资评级体系(基准指数沪深 300)

### 公司投资评级说明:

强推: 预期未来 6 个月内超越基准指数 20%以上;  
推荐: 预期未来 6 个月内超越基准指数 10% - 20%;  
中性: 预期未来 6 个月内相对基准指数变动幅度在-10% - 10%之间;  
回避: 预期未来 6 个月内相对基准指数跌幅在 10% - 20%之间。

### 行业投资评级说明:

推荐: 预期未来 3-6 个月内该行业指数涨幅超过基准指数 5%以上;  
中性: 预期未来 3-6 个月内该行业指数变动幅度相对基准指数-5% - 5%;  
回避: 预期未来 3-6 个月内该行业指数跌幅超过基准指数 5%以上。

## 分析师声明

每位负责撰写本研究报告全部或部分内容的分析师在此作以下声明:

分析师在本报告中对所提及的证券或发行人发表的任何建议和观点均准确地反映了其个人对该证券或发行人的看法和判断;分析师对任何其他券商发布的所有可能存在雷同的研究报告不负有任何直接或者间接的可能责任。

## 免责声明

本报告仅供华创证券有限责任公司(以下简称“本公司”)的客户使用。本公司不会因接收人收到本报告而视其为客户。

本报告所载资料的来源被认为是可靠的,但本公司不保证其准确性或完整性。本报告所载的资料、意见及推测仅反映本公司于发布本报告当日的判断。在不同时期,本公司可发出与本报告所载资料、意见及推测不一致的报告。本公司在知晓范围内履行披露义务。

报告中的内容和意见仅供参考,并不构成本公司对具体证券买卖的出价或询价。本报告所载信息不构成对所涉及证券的个人投资建议,也未考虑到个别客户特殊的投资目标、财务状况或需求。客户应考虑本报告中的任何意见或建议是否符合其特定状况,自主作出投资决策并自行承担投资风险,任何形式的分享证券投资收益或者分担证券投资损失的书面或口头承诺均为无效。本报告中提及的投资价格和价值以及这些投资带来的预期收入可能会波动。

本报告版权仅为本公司所有,本公司对本报告保留一切权利。未经本公司事先书面许可,任何机构和个人不得以任何形式翻版、复制、发表或引用本报告的任何部分。如征得本公司许可进行引用、刊发的,需在允许的范围内使用,并注明出处为“华创证券研究”,且不得对本报告进行任何有悖原意的引用、删节和修改。

证券市场是一个风险无时不在的市场,请您务必对盈亏风险有清醒的认识,认真考虑是否进行证券交易。市场有风险,投资需谨慎。

## 华创证券研究所

北京总部	广深分部	上海分部
地址: 北京市西城区锦什坊街 26 号 恒奥中心 C 座 3A 邮编: 100033 传真: 010-66500801 会议室: 010-66500900	地址: 深圳市福田区香梅路 1061 号 中投国际商务中心 A 座 19 楼 邮编: 518034 传真: 0755-82027731 会议室: 0755-82828562	地址: 上海浦东银城中路 200 号 中银大厦 3402 室 邮编: 200120 传真: 021-50581170 会议室: 021-20572500