

食品饮料行业周报

本研究报告可在汤森路透, 彭博, 标准普尔 Capital IQ, 万得, 同花顺, 大智慧, 东方财富, FactSet, AlphaSense 等终端机或研报平台购得。

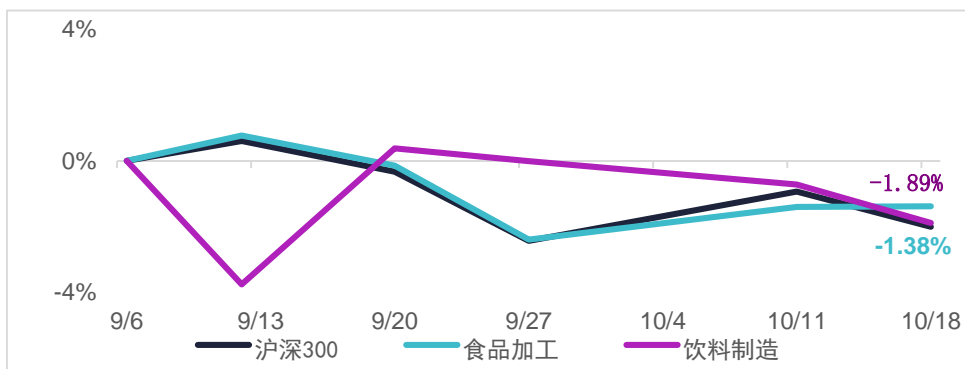
行业数据	价格	周变化 (%)
猪肉 (元/公斤)	45.68	5.25
活鸡 (元/公斤)	23.88	1.06
生鲜乳产区 (元/公斤)	3.77	0.53
玉米 (元/吨)	1,920	0.40
小麦 (元/吨)	2,336	0.74
大豆 (元/吨)	3,781	-6.47
鲫鱼 (元/公斤)	15.24	-2.12
大白菜 (元/公斤)	1.28	-5.19
土豆 (元/公斤)	2.20	1.38
苹果 (元/公斤)	6.90	-6.50
香蕉 (元/公斤)	5.05	-1.17

订阅联系:
中国区客服/发布经理: 华军
 邮箱: jack_hua@chinaknowledge.com
 电话: (86) 21 6607 5069

全球发布经理: Ted Worley
 邮箱: ted_worley@chinaknowledge.com

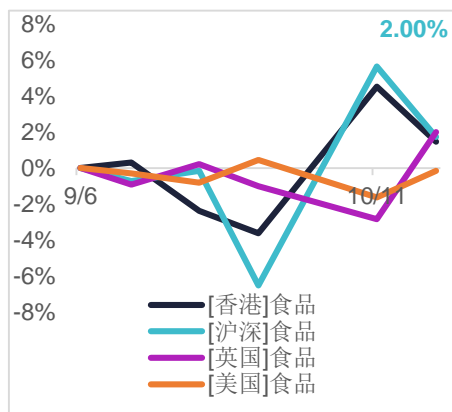
亚洲区客服经理: Catherine Yap
 邮箱: catherine_yap@chinaknowledge.com
 电话: (65) 6743 1728

沪深食品饮料行业股价走势



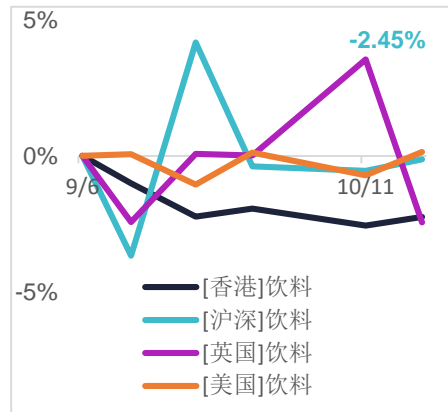
数据来源: China Knowledge 数据库

全球食品板块涨跌幅

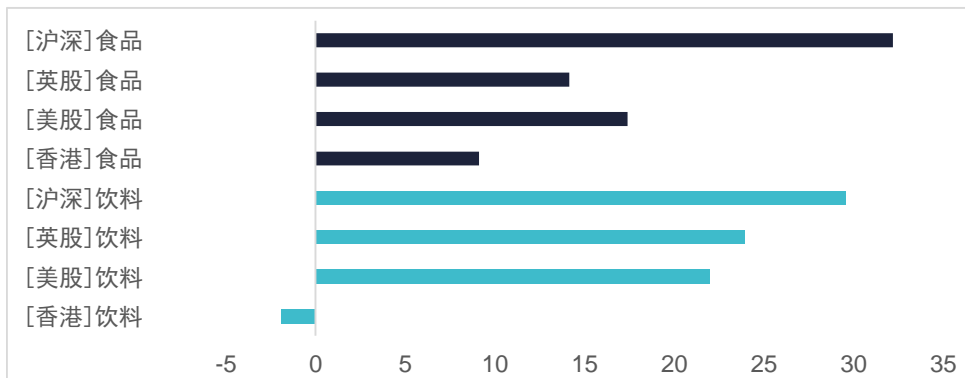


数据来源: China Knowledge 数据库

全球饮料板块涨跌幅

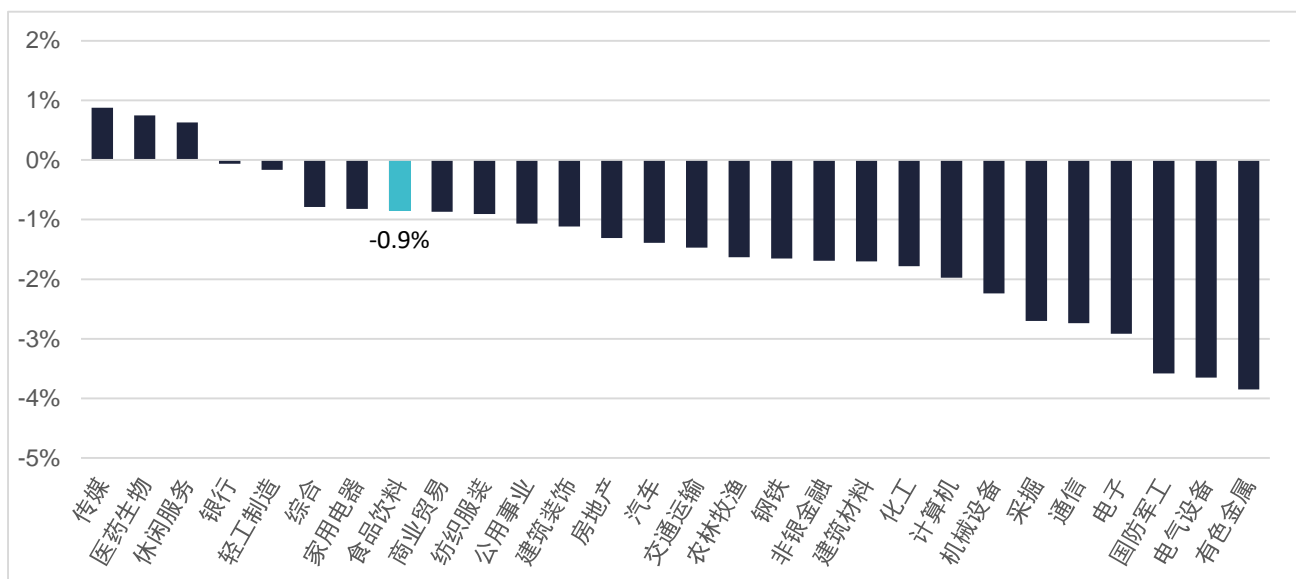


全球食品饮料板块市盈率



数据来源: China Knowledge 数据库

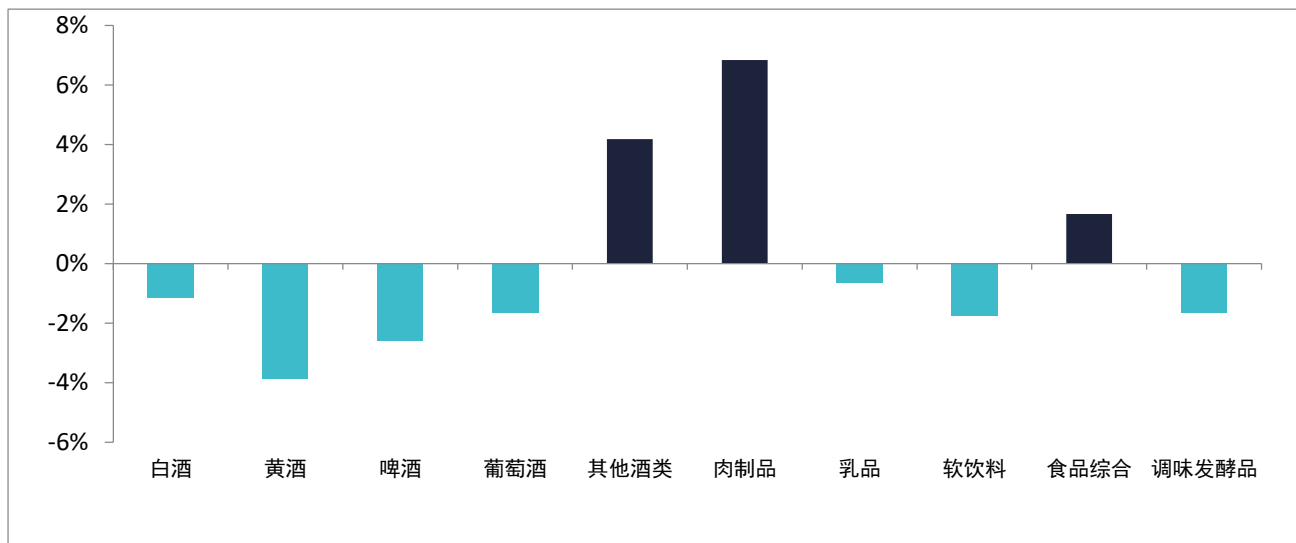
沪深全行业周涨跌幅



数据来源：China Knowledge 数据库，上海证券交易所，深圳证券交易所

上周，大多数行业均有所下跌，食品饮料板块小幅下跌，跌幅 0.9%，在 28 个中排名第 8。假期过后，对食品饮料的消费需求进入淡季，总体波动不大。近期消费税改革试点方案的推行，虽暂时尚未对食品饮料行业产生实质性影响，但市场普遍预期方案正式实施时将把食品饮料行业等纳入范围，存在宏观政策变动风险。

细分行业周涨跌幅



数据来源：China Knowledge 数据库，上海证券交易所，深圳证券交易所

注：具体细分行业成分股见附录

上周，细分行业中除了其他酒类以外，酒类产品均有所下跌。可能由于对消费税的改革试点，市场多处于观望态度。一旦明确制定酒类行业消费税改革的具体措施，将会增大中小酒类企业的负税压力，但对大型酒类企业影响有限，市场或将进一步向龙头企业集中。年末将近，考虑到聚会增多，高端酒将迎来供需两旺的季节，推荐持续关注贵州茅台（600519）、五粮液（000858）等龙头高端酒类企业。

食品综合方面，主要受三只松鼠上市影响，各大品牌纷纷在线上平台举行大力度促销活动带动了销售额的增长，形成淡季销售额不降的局面。推荐关注三只松鼠(300873)和好想你(002582)。

此外，天气渐冷，餐饮业收入增速回暖，叠加迎来火锅消费旺季，中式复合调味料行业将进一步渗透入家庭消费，预计将带动调味发酵品板块上涨。颐海国际（01579）作为海底捞系列产品的拥有者，品牌效应明显，各个渠道销量同比均有所上升，值得关注。

行业宏观和政策新闻

中方将加快采购美国农产品

据向有关部门了解，中国企业根据国内市场需要，以市场化的方式自主采购了美国农产品。根据初步掌握的信息，今年以来中国企业自美采购的农产品包括：大豆 2000 万吨、猪肉 70 万吨、高粱 70 万吨、小麦 23 万吨、棉花 32 万吨。中方还将加快采购美国农产品。

广东发放首笔生猪活体抵押贷款

近日，封开农商银行向肇庆市益信原种猪场有限公司成功发放生猪活体抵押贷款 500 万元。肇庆市封开县最大的生猪养殖户——肇庆市益信原种猪场有限公司，近期从封开农商银行获得了一笔 500 万元贷款。与平时企业用房产或者其他不动产作为抵押物不同，此笔贷款的抵押物为 400 头活体生猪。

江苏省市场监管局扎实推进整治食品安全问题联合行动

9 月份以来，江苏省市场监管局采取有效措施，扎实推进整治食品安全问题联合行动。一是部署加强国庆节食品安全检查。二是开展食品安全联合行动督查检查。三是集中约谈网络食品交易平台，针对网络食品交易第三方平台对入网商家资质审核不到位、管理制度不完善等问题。四是集中约谈保健食品生产企业，督促保健食品生产企业落实主体责任。五是加强对糕点生产企业监督检查。

美国批准新型转基因棉花用作食品原料

美国食品和药物管理局日前批准将一个品种的转基因棉花用作人和其他动物的食品原料，为利用转基因棉花籽开发新型蛋白质食物打下基础。据路透社报道，获批的 TAM66274 型转基因棉花作物由美国得克萨斯农业与机械大学农业生命科学研究局开发。研究者称这种可食用的转基因棉花籽有助于解决全球面临的营养不良问题。

甘肃省岷县发生非洲猪瘟疫情

10 月 13 日，农业农村部接到中国动物疫病预防控制中心报告，经甘肃省动物疫病预防控制中心确诊，岷县蒲麻镇一养殖合作社发生非洲猪瘟疫情。疫情发生时，该合作社存栏生猪 287 头，发病 265 头，死亡 265 头。

尼泊尔 10,000 头生猪欲对华出口

尼泊尔第二大城市博卡拉设立了一个庞大的养猪工业园，70%由尼泊尔出资建设，剩余的 30%来自当地的投资者。据悉，该工业园目前有超过 10,000 头生猪等待出售，同时配备了现代化的屠宰场，以生产优质猪肉。尼泊尔猪肉协会表示，希望通过设立工业园，发掘更多对华出口猪肉的可能性。

美国和中国已达成第一阶段实质性贸易协议

美国总统特朗普周五表示，美国和中国已达成第一阶段实质性贸易协议，在知识产权、金融服务和大宗农产品采购等领域达成一致。特朗普在与中国副总理刘鹤会谈后表示，双方非常接近结束贸易战，需要五周的时间来将达成的一致内容形成文字。

河南取消生猪养殖附属设施 15 亩地上限

为加快稳定生猪生产，作为生猪养殖大省的河南省 10 日发布通知，要求切实保障生猪养殖用地，取消生猪养殖附属设施 15 亩地上限，并出台一揽子补贴和金融服务措施，支持生猪养殖有序补栏，扩大生产。河南省政府在通知中要求，切实保障生猪养殖用地，各地不得超范围划定禁养区，同时取消生猪养殖附属设施用地 15 亩上限。在不占用永久基本农田的前提下，合理安排生猪养殖空间，允许生猪养殖用地使用一般耕地，作为养殖用途，不需补划耕地。通知还提出，对生猪养殖的防疫、繁殖、补栏等环节实施补贴。

公司公告

亲亲食品执行董事朱洪波辞职

亲亲食品(01583)公布, 由于健康理由, 朱洪波已辞任该公司执行董事职务, 自 2019 年 10 月 14 日起生效。

深交所向獐子岛下发问询函

深交所 14 日对獐子岛(002069) 下发问询函, 要求说明公司在伏季休渔期捕捞海参的合理性, 是否有利于公司海参业务可持续发展, 是否存在报道中所述对海参资源进行破坏性捕捞、严重透支公司海参业务未来利润的情形。

承德露露: 鲁永明辞去董事长、总经理职务

承德露露(000848)10 月 13 日晚间公告, 鲁永明因个人原因, 辞去公司董事长、总经理职务, 董事会一致选举梁启朝为公司第七届董事会董事长, 另聘任梁启朝为公司总经理。这距离鲁永明出任董事长职务仅一年半时间。

中牧股份: 口蹄疫疫苗获得生产批文

中牧股份(600195) 10 月 13 日晚间公告, 经农业农村部审查, 准予公司兰州生物药厂生产口蹄疫 O 型、A 型二价 3B 蛋白表位缺失灭活疫苗。公告称, 该产品能够同时预防猪、牛的 O 型和 A 型口蹄疫。该产品为 3B 蛋白表位缺失疫苗, 配合相应的检测手段, 可区分自然感染、疫苗免疫, 为无特定疫病区净化工作提供产品条件。此次获得该兽药产品批准文号将进一步丰富公司兽用生物制品产品序列, 对提升市场竞争力产生积极影响。

新希望: 签约河北南宫百万头生猪养殖扶贫项目

南宫市新希望(000876)六和百万头生猪养殖产业扶贫项目正式签约。该项目总投资额约 5.4 亿元, 其中固定资产投资约 4.32 亿元, 用于生猪养殖产业运营, 项目达产后年出栏商品猪约 100 万头。项目分两期建设: 一期项目投资 2.24 亿元, 建设年出栏 40 万头商品猪养殖场; 二期项目投资 3.16 亿元, 建设年出栏 60 万头商品猪养殖场。

百洋股份: 大股东质押 4,592.38 万股股票

百洋股份(002696)发布公告, 大股东新余火星人投资管理合伙企业(有限合伙)于 2019 年 10 月 10 日将 4592.38 万股进行质押, 质押方为孙忠义, 质押股数占其所持股份比例的 100.00%, 占公司总股本的 11.62%。根据质押日百洋股份收盘价 5.62 元进行估算, 新余火星人投资管理合伙企业(有限合伙)本次质押股票市值约为 2.58 亿元。

金字火腿: 与美国杜邦公司合作生产人造肉产品已在天猫预售

金字火腿(002515)生产的人造肉产品目前已在金字火腿天猫旗舰店预售, 并将于 10 月下旬发货。本款人造肉产品为牛肉味植物肉饼, 以非转基因大豆等植物蛋白制成, 由金字火腿与美国杜邦公司技术合作生产。目前淘宝网显示该产品已有 5 人付款, 库存达 980 件。金字火腿成为国内首家真正上市销售人造肉的公司。

肉制品数据

肉制品	价格 (元/公斤)	周变化 %
猪肉价格	45.68	5.25
平均价:育肥猪配合饲料	3.07	0.00
平均价:生猪饲料	2.53	-0.78
中国大宗商品价格指数:牲畜类	424.70	12.81
全国平均出场价:生猪	30.15	8.49
牛肉价格	79.09	0.55
羊肉价格	76.47	0.86
活鸡价格	23.88	1.06
平均价:鸡蛋:主产区	10.61	-2.84

数据来源: China Knowledge 数据库, 农业部, 商务部

上周, 大宗商品价格指数上涨幅度达到 12.81%。猪肉价格的涨幅又有所上升, 需求方面则随着餐饮业的回温, 带动整个肉制品板块需求的上升。由于生猪生长周期的限制, 供应端依然有一定压力无法立刻摆脱非洲猪瘟的影响, 恢复原有供应量。虽然各地纷纷发布政策, 大力扶持生猪养殖业, 刺激扩栏, 但存在政策力度不及预期, 价格依然持续上升的风险。猪肉和生猪本期分别变动 5.25% 以及 8.49%。牛、羊、活鸡需求量增大, 叠加其作为猪肉的替代品, 价格持续上浮, 分别上涨 0.55%、0.86%、1.06%。鸡蛋价格由于天气转凉, 蛋鸡歇伏期结束, 产量上升, 价格持续回落。推荐关注万州国际 (00288)。

奶制品数据

奶制品	价格 (元/公斤)	周变化 %
平均价:生鲜乳:主产区	3.77	0.53
零售价:牛奶	12.28	0.00
零售价:酸奶	15.13	0.00
零售价:婴幼儿奶粉:国产品牌	191.18	0.00
零售价:婴幼儿奶粉:国外品牌	237.60	0.00

数据来源: China Knowledge 数据库, 农业部, 商务部

生鲜乳价格略微上涨, 近期进口大包奶粉在价格上涨、汇率变化的双重作用下, 逼近国内自产生鲜乳价格。一旦进口奶粉失去价格优势, 将会导致下游企业转向国内生鲜乳, 导致需求有所增加, 推动国内奶价进一步上涨。推荐关注伊利股份 (600887) 和蒙牛乳业 (02319), 作为龙头企业, 蒙牛和伊利不仅拥有良好的产品口碑和销售渠道, 更是通过资本或技术合作, 布局国内外奶源, 预计将在国内生鲜乳价格上升, 供给不足时, 进一步扩大竞争力。

大宗农产品数据

大宗农产品	价格（元/吨）	周变化 %
现货价:玉米	1,919.58	0.40
现货价:小麦	2,336.11	0.74
现货价:大豆	3,781.10	-6.47
市场价:豆粕:粗蛋白含量≥43%	3,073.30	3.01
经销价:白糖:一级	5,750.00	0.29
平均价:苏氨酸	6,766.67	0.00
现货价:赖氨酸	6,790.00	0.00
零售价:食盐（元/公斤）	5.06	0.00

数据来源：China Knowledge 数据库，商务部，国家统计局

大宗农产品方面，中美经贸磋商获实质性进展，农业方面，中方将购买价值约 400-500 亿美元的农产品，目前中方已经启动 2000 万吨美国大豆采购。同时大豆的进口模式正在经历转型，国内大豆需求量减少，叠加导致大豆下跌幅度相对较大，达到 6.47%。豆粕和玉米同作为养殖业主要饲料原料，受到生猪扩栏的影响，需求量大幅上升，带动豆粕和玉米分别上涨 3.01% 和 0.40%。今年，新疆 15 家糖厂已经全部开机生产，相比上榨季大部分糖厂开机时间提前，预计糖类供应量充足，价格或稳中有降。

水产品数据

水产品	平均价格（元/公斤）	周变化 %
鲫鱼	15.24	-2.12
鲤鱼	11.82	-1.42
白鲢鱼	7.91	1.41
大带鱼	35.62	-3.02
进口鱼粉	11.92	-0.33

数据来源：China Knowledge 数据库，农业部，商务部

上周，除了白鲢鱼小幅上涨以外，各类水产价格依然持续下跌。主要由于供给端由于伏季休渔结束，水产品供给明显上升。需求方面，白鲢鱼将迎来品质最好的季节，预计需求将会有小幅上升。年末将进入养殖水产的收获旺季，养殖数量大大减少，对进口鱼粉的需求预计进一步下降。

蔬果类数据

蔬果类	平均价格 (元/公斤)	周变化 %
大白菜	1.28	-5.19
黄瓜	3.41	10.00
茄子	3.18	7.43
芹菜	2.77	-2.81
青椒	3.37	3.69
土豆	2.2	1.38
西红柿	3.4	4.94
28 种重点监测蔬菜	3.75	0.00
苹果	6.9	-6.50
香蕉	5.05	-1.17
西瓜	2.77	3.75
蜜桔	3.65	-3.44
7 种重点监测水果	5.12	-2.48

数据来源: China Knowledge 数据库, 商务部, 国家统计局

注: 1) 28 种重点监测蔬菜的品种为: 白萝卜、菜花、葱头、大蒜、冬瓜、豆角、胡萝卜、黄瓜、莲藕、南瓜、茄子、青椒、生姜、蒜苔、土豆、莴笋、西红柿、菠菜、大白菜、大葱、韭菜、芹菜、生菜、洋白菜、油菜、香菇、平菇、西葫芦

2) 7 种重点监测水果的品种为: 鸭梨、富士苹果、巨峰葡萄、香蕉、菠萝、蜜桔、西瓜

上周, 28 种重点监测蔬菜价格保持稳定。凉爽的天气对秋菜生长较为有利, 叠加部分蔬菜品种产地较多, 上市期重叠, 使得货源充足等因素价格互相制约, 共同拉低菜价。进入交易尾期的西红柿、圆椒、甘蓝、尖椒上市量持续压缩, 价格均有所上涨。受产地降雨等影响, 黄瓜等设施菜生长速度减缓, 价格上浮 10%。重点监测水果价格有所下跌, 跌幅为 2.48%。西瓜则是已过需求和生长旺季, 目前市场上售卖的多是通过恒温保鲜库进行储存的, 生产成本上升, 价格持续走高。

包装品运输数据

包装品/运输	价格 (指数)	周变化 %
中国玻璃价格指数	1,201.92	1.26
中国公路物流运价指数	983.49	0.08
价格: 镀锡板卷: 宝钢: 上海 (元/吨)	6,900.00	0.00
市场价: 瓦楞纸: 高强: 全国 (元/吨)	3,296.70	0.44

数据来源: China Knowledge 数据库, 中国物流与采购联合会, 国家统计局

上周, 包装品运输指数总体有所上涨。受到瓜果蔬菜旺季的影响, 运输需求量上升。瓦楞纸价格同比上升 0.44%, 中国公路物流运价指数上涨 0.08%。

酒类数据

酒类	渠道	指标	零售价(元)
白酒 500ml	一号店	飞天茅台(53°)	3,259.00
		五粮液(52°)	1,298.00
		洋河梦之蓝(M3)(52°)	559.00
		剑南春(52°)	423.00
		水井坊(52°)	519.00
		30年青花汾酒(53°)	798.00
		泸州老窖(52°)	298.00
		小糊涂仙(52°)	188.00
	京东	飞天茅台(53°)	2,999.00
		五粮液(52°)	1,299.00
		洋河梦之蓝(M3)(52°)	549.50
		剑南春(52°)	423.00
		习酒窖藏 1988(52°)	828.00
		30年青花汾酒(53°)	798.00
泸州老窖(52°)		358.00	
红酒 750ml	一号店	张裕干红(解百纳)	118.00
		杰卡斯干红(西拉、加本纳)	89.00
		王朝干红	39.67
		长城干红(赤霞珠)	42.90
啤酒 330ml	一号店	朝日清爽	3.13
		三得利清爽	2.29
		青岛纯生	4.54
		嘉士伯	6.21
		虎牌	5.79
		喜力	7.42
		哈尔滨	1.75
黄酒 500ml	一号店	石库门1号(6年)	26.00
		古越龙山(东方原酿)	30.00
		古越龙山(八年花雕王)	88.00

数据来源: China Knowledge 数据库

9月以来茅台控价多项措施初见成效。飞天茅台价格有所回落,但仍缺货严重,长期来看供需之间仍有一定差距,市场矛盾并未实质改变。习酒窖藏和泸州老窖价格有所上升,涨幅分别为31.85%和12.58%。红酒价格总体保持稳定,价格波动不大。啤酒方面价格涨跌互现,喜力和哈尔滨价格同比有所上升,青岛纯生价格下降15.61%成为跌幅最大。

2019 二季度食品饮料行业 QFII 持股

排名	证券代码	证券简称	占流通股比例 (%)	持仓市值 (亿元人民币)	QFII 属地	持股机构
1	600519	贵州茅台	0.5	67.94	香港	易方达资产管理(香港)有限公司
2	000858	五粮液	0.3	14.80	香港	香港上海汇丰银行有限公司
3	002304	洋河股份	0.6	9.77	美国	兴元资产管理有限公司
4	600132	重庆啤酒	4.0	9.10	香港	高观投资有限公司
5	600872	中炬高新	0.8	2.86	美国	比尔及梅林达-盖茨基金会
6	600600	青岛啤酒	0.7	2.59	香港	香港金融管理局
7	600132	重庆啤酒	0.9	2.05	香港	中国国际金融香港资产管理有限公司
8	600600	青岛啤酒	0.5	1.82	澳门	澳门金融管理局
9	603919	金徽酒	0.6	0.34	瑞士	瑞士联合银行集团
10	600866	星湖科技	0.8	0.31	瑞士	瑞士联合银行集团
11	603696	安记食品	0.5	0.13	瑞士	瑞士联合银行集团

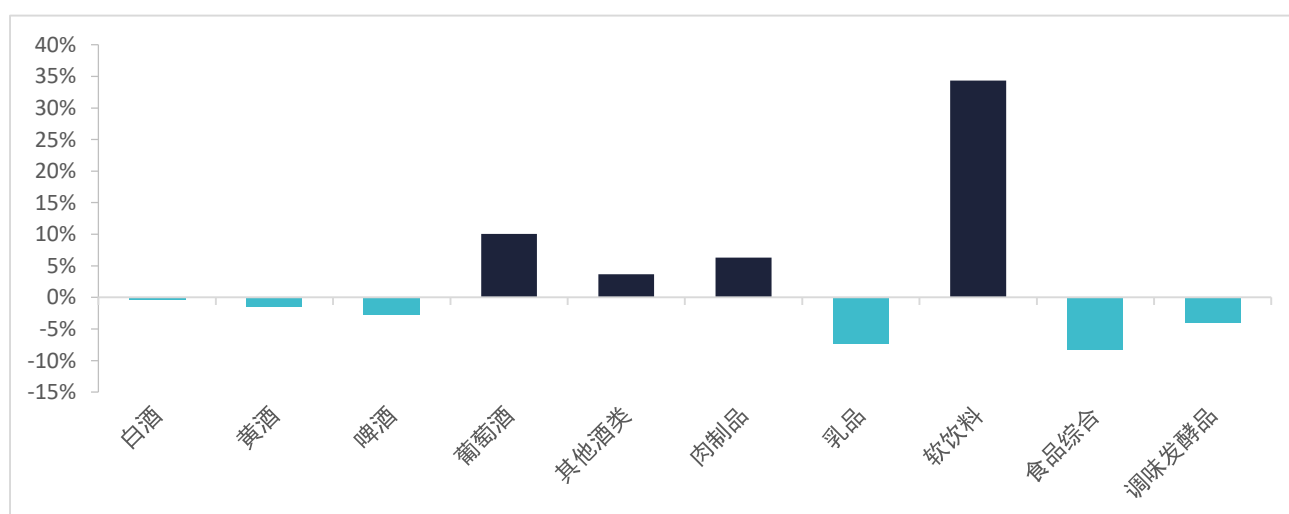
数据来源: China Knowledge 数据库

陆股通持有市值变化

排名	证券代码	证券名称	持仓市值 (亿元人民币)	市值变 %	占流通股比例 %
1	600519	贵州茅台	1173.1	-1.2	7.9
2	000858	五粮液	377.3	0.1	7.6
3	600887	伊利股份	190.8	0.6	11.2
4	603288	海天味业	170.5	-1.1	5.9
5	002304	洋河股份	118.0	2.4	7.7
6	000568	泸州老窖	32.9	-5.8	2.7
7	600872	中炬高新	30.5	2.8	9.2
8	600809	山西汾酒	20.5	-1.0	2.8
9	600779	水井坊	18.4	2.0	8.2
10	000895	双汇发展	17.9	3.0	2.1
11	603589	口子窖	14.7	-1.4	4.5
12	600600	青岛啤酒	13.3	-6.6	4.0
13	002507	涪陵榨菜	12.9	-2.4	7.2
14	002557	洽洽食品	12.3	1.8	7.6
15	000596	古井贡酒	10.7	0.2	2.6
16	000860	顺鑫农业	10.6	-0.9	2.8
17	603369	今世缘	10.1	-2.6	2.6
18	603866	桃李面包	8.0	-2.4	2.7
19	300146	汤臣倍健	4.7	4.0	1.7
20	000848	承德露露	4.4	2.1	6.0

数据来源: China Knowledge 数据库, 上海证券交易所, 深圳证券交易所

食品饮料细分行业陆股通市值变动 (10.11-10.18)



数据来源: China Knowledge 数据库, 上海证券交易所, 深圳证券交易所

注: 具体细分行业成分股见附录

沪深股食品加工行业周涨跌幅

排名	证券代码	证券名称	周涨跌幅 %	收盘价	排名	证券代码	证券名称	周涨跌幅 %	收盘价
1	002515	金字火腿	33.8	7.52	28	002702	海欣食品	0.9	4.53
2	002557	洽洽食品	21.2	31.89	29	002650	加加食品	0.8	4.03
3	002847	盐津铺子	11.8	40.13	30	002507	涪陵榨菜	0.7	22.66
4	002770	科迪乳业	11.7	2.96	31	002910	庄园牧场	0.7	12.01
5	002570	贝因美	8.6	6.09	32	603027	千禾味业	0.5	22.8
6	002695	煌上煌	8.5	16.17	33	603536	惠发食品	0.4	10.18
7	603755	日辰股份	8.1	48.95	34	603696	安记食品	0.1	9.56
8	000895	双汇发展	7.2	26.08	35	002719	麦趣尔	0.1	10.64
9	600305	恒顺醋业	6.3	14.51	36	603043	广州酒家	0.1	31.9
10	603317	天味食品	6.0	55.8	37	002946	新乳业	-0.2	13.59
11	603517	绝味食品	5.4	45.2	38	002732	燕塘乳业	-0.4	21.58
12	600866	星湖科技	5.2	4.9	39	600073	上海梅林	-0.7	8.69
13	002481	双塔食品	4.6	8.49	40	600419	天润乳业	-0.7	13.6
14	002956	西麦食品	4.2	53.26	41	600887	伊利股份	-1.0	28.01
15	603777	来伊份	3.9	12.53	42	600429	三元股份	-1.1	5.56
16	002840	华统股份	3.5	16.69	43	300146	汤臣倍健	-1.2	17.02
17	002820	桂发祥	3.3	12.62	44	002726	龙大肉食	-1.6	6.88
18	603020	爱普股份	3.0	8.14	45	002330	得利斯	-2.1	6.2
19	600186	*ST 莲花	2.9	1.75	46	603288	海天味业	-2.5	107.44
20	600597	光明乳业	2.9	10.87	47	000716	黑芝麻	-2.6	3.39
21	603697	有友食品	2.7	15.37	48	002661	克明面业	-2.6	12.03
22	002582	好想你	2.6	8.8	49	600882	妙可蓝多	-3.5	14.65
23	002216	三全食品	2.2	10.94	50	600872	中炬高新	-4.3	41.6
24	603345	安井食品	1.8	52.7	51	603886	元祖股份	-4.5	17.88
25	002495	佳隆股份	1.0	3.08	52	300783	三只松鼠	-5.1	65.11
26	002329	皇氏集团	1.0	4.12	53	000639	西王食品	-6.3	4.75
27	300741	华宝股份	1.0	31.75	54	603866	桃李面包	-7.6	45.17

数据来源: China Knowledge 数据库

沪深股饮料制造行业周涨跌幅

排名	证券代码	证券名称	周涨跌幅 %	收盘价	排名	证券代码	证券名称	周涨跌幅 %	收盘价
1	600084	*ST 中葡	9.4	2.9	22	000848	承德露露	-2.2	7.5
2	002568	百润股份	8.2	23.4	23	600197	伊力特	-2.3	15.2
3	600809	山西汾酒	4.5	83.6	24	600616	金枫酒业	-2.4	5.2
4	600702	舍得酒业	3.3	29.6	25	603156	养元饮品	-2.6	27.8
5	002461	珠江啤酒	2.1	6.8	26	000929	兰州黄河	-2.8	7.1
6	603711	香飘飘	1.5	28.2	27	000869	张裕 A	-3.0	28.5
7	600779	水井坊	0.7	45.9	28	000858	五粮液	-3.0	127.3
8	600300	维维股份	0.3	3.1	29	000568	泸州老窖	-3.6	84.5
9	600189	吉林森工	0.3	3.8	30	600059	古越龙山	-4.1	8.0
10	600519	贵州茅台	0.1	1175.8	31	600600	青岛啤酒	-4.3	47.4
11	000995	*ST 皇台	0.0	7.5	32	603369	今世缘	-4.3	31.3
12	600199	金种子酒	-0.5	6.4	33	000752	*ST 西发	-4.6	4.0
13	002304	洋河股份	-0.5	102.0	34	601579	会稽山	-4.7	8.4
14	600238	ST 椰岛	-0.5	7.6	35	600543	莫高股份	-5.0	6.2
15	600132	重庆啤酒	-1.1	41.2	36	600573	惠泉啤酒	-6.0	6.5
16	002646	青青稞酒	-1.4	11.3	37	603919	金徽酒	-6.0	16.4
17	000729	燕京啤酒	-1.5	5.8	38	603198	迎驾贡酒	-6.2	20.4
18	600365	通葡股份	-1.6	4.4	39	000596	古井贡酒	-7.0	106.0
19	603589	口子窖	-1.7	54.1	40	603779	威龙股份	-9.6	7.9
20	000860	顺鑫农业	-2.1	50.6	41	000799	酒鬼酒	-11.0	35.0
21	600559	老白干酒	-2.2	12.1					

数据来源: China Knowledge 数据库

附录：细分行业成分股

肉制品

000895	双汇发展
002330	得利斯
002515	金字火腿
002695	煌上煌
002726	龙大肉食
002840	华统股份
600073	上海梅林

乳品

002329	皇氏集团
002570	贝因美
002732	燕塘乳业
002770	科迪乳业
002910	庄园牧场
002946	新乳业
600419	天润乳业
600429	三元股份
600597	光明乳业
600882	妙可蓝多
600887	伊利股份

调味发酵品

002495	佳隆股份
002650	加加食品
600186	*ST 莲花
600305	恒顺醋业
600866	星湖科技
600872	中炬高新
603027	千禾味业
603288	海天味业
603317	天味食品
603696	安记食品
603755	日辰股份

食品综合

000639	西王食品
000716	黑芝麻
002216	三全食品
002481	双塔食品
002507	涪陵榨菜
002557	洽洽食品
002582	好想你
002661	克明面业
002702	海欣食品
002719	麦趣尔
002820	桂发祥
002847	盐津铺子
002956	西麦食品
300146	汤臣倍健
300741	华宝股份
300783	三只松鼠
300791	仙乐健康
603020	爱普股份
603043	广州酒家
603345	安井食品
603517	绝味食品
603536	惠发食品
603697	有友食品
603777	来伊份
603866	桃李面包
603886	元祖股份

软饮料

000848	承德露露
600189	吉林森工
600300	维维股份
603156	养元饮品
603711	香飘飘

白酒

000568	泸州老窖
000596	古井贡酒
000799	酒鬼酒
000858	五粮液
000860	顺鑫农业
000995	*ST 皇台
002304	洋河股份
200596	古井贡 B
600197	伊力特
600199	金种子酒
600519	贵州茅台
600559	老白干酒
600702	舍得酒业
600779	水井坊
600809	山西汾酒
603198	迎驾贡酒
603369	今世缘
603589	口子窖
603919	金徽酒

葡萄酒

000869	张裕 A
200869	张裕 B
600084	*ST 中葡
600365	通葡股份
600543	莫高股份
603779	威龙股份

啤酒

000729	燕京啤酒
000752	*ST 西发
000929	兰州黄河
002461	珠江啤酒
600132	重庆啤酒
600573	惠泉啤酒
600600	青岛啤酒

黄酒

600059	古越龙山
600616	金枫酒业
601579	会稽山

其他酒类

600059	古越龙山
600616	金枫酒业
601579	会稽山

风险提示及免责声明

本报告由中盛在线私人有限公司（以下简称“中盛”）证券分析师撰写并向特定客户发布。

本报告发布的特定客户包括：1) 基金、保险、QFII、QDII 等能够充分理解证券研究报告，具备专业信息处理能力的中盛的机构客户；2) 中盛的证券投资顾问服务团队，其可参考使用本报告。中盛的证券投资顾问服务团队可能以本报告为基础，整合形成证券投资顾问服务建议或产品，提供给接受其证券投资顾问服务的客户。中盛的个人客户从任何外部渠道获得本报告的，不应直接依据所获得的研究报告作出投资决策；需充分咨询证券投资顾问意见，独立作出投资决策。中盛不承担由此产生的任何责任及损失等。

本报告内含保密信息，仅供收件人使用。阁下作为收件人，不得出于任何目的直接或间接复制、派发或转发此报告全部或部分内容予任何其他人，或将此报告全部或部分内容发表。如发现本研究报告被私自刊载或转发的，中盛将及时采取维权措施，追究有关媒体或者机构的责任。所有本报告期内使用的商标、服务标记及标记均为中盛或其附属及关联公司的商标、服务标记、注册商标或注册服务标记。

本报告及其所载的任何信息、材料或内容只提供给阁下作参考之用，并未考虑到任何特别的投资目的、财务状况或特殊需要，不能成为或被视为出售或购买或认购证券或其它金融票据的要约或邀请，亦不构成任何合约或承诺的基础。中盛不能确保本报告中提及的投资产品适合任何特定投资者。本报告的内容不构成对任何人的投资建议，阁下不会因为收到本报告而成为中盛的客户。阁下收到或阅读本报告须在承诺购买任何报告中所指之投资产品之前，就该投资产品的适合性，包括阁下的特殊投资目的、财务状况及其特别需要寻求阁下相关投资顾问的意见。尽管本报告所载资料的来源及观点都是中盛及其证券分析师从相信可靠的来源取得或达到，但撰写本报告的证券分析师或中盛的任何成员及其董事、高管、员工或其他任何个人（包括其关联方）都不能保证它们的准确性或完整性。除非法律或规则规定必须承担的责任外，中盛任何成员不对使用本报告的材料而引致的损失负任何责任。本报告对其中所包含的或讨论的信息或意见的准确性、完整性或公平性不作任何明示或暗示的声明或保证。阁下不应单纯依靠本报告而取代个人的独立判断。本报告仅反映证券分析师在撰写本报告时的设想、见解及分析方法。中盛成员可发布其它与本报告所载资料不一致及有不同结论的报告，亦有可能采取与本报告观点不同的投资策略。为免生疑问，本报告所载的观点并不代表中盛成员的立场。

本报告可能附载其它网站的地址或超级链接。对于本报告可能涉及到中盛本身网站以外的资料，中盛未有参阅有关网站，也不对它们的内容负责。提供这些地址或超级链接（包括连接到中盛网站的地址及超级链接）的目的，纯粹为了阁下的方便及参考，连结网站的内容不构成本报告的任何部份。阁下须承担浏览这些网站的风险。本报告所载的资料、意见及推测仅基于现状，不构成任何保证，可随时更改，毋须提前通知。本报告不构成投资、法律、会计或税务建议或保证任何投资或策略适用于阁下个别情况。本报告不能作为阁下私人投资的建议。过往的表现不能被视作将来表现的指示或保证，也不能代表或对将来表现做出任何明示或暗示的保障。本报告所载的资料、意见及预测只是反映证券分析师在本报告所载日期的判断，可随时更改。本报告中涉及证券或金融工具的价格、价值及收入可能出现上升或下跌。部分投资可能不会轻易变现，可能在出售或变现投资时存在难度。同样，阁下获得有关投资的价值或风险的可靠信息也存在困难。本报告中包含或涉及的投资及服务可能未必适合阁下。如上所述，阁下须在做出任何投资决策之前，包括买卖本报告涉及的任何证券，寻求阁下相关投资顾问的意见。

中盛及其附属及关联公司版权所有。保留一切权利。