



强于大市

非银金融行业周报

并购重组迎新机遇，券商大投行业务望加速转型

证监会正式发布并购重组新规，包含取消“净利润”指标、“累计首次原则”计算期间缩短、允许相关资产在创业板重组上市以及恢复重组上市配套融资等规定，并购重组市场迎来新机遇，券商大投行业务望加速转型。

- **新规与征求意见稿内容吻合，并购重组规则正式松绑。**证监会发布并购重组新规，内容与今年6月的征求意见稿基本吻合，包括：1) 简化重组上市认定标准，取消“净利润”指标；2) 将“累计首次原则”计算期间进一步缩短至36个月；3) 允许符合国家战略的高新技术产业和战略性新兴产业相关资产在创业板重组上市；4) 恢复重组上市配套融资；5) 丰富重大资产重组业绩补偿协议和承诺监管措施，加大问责力度。
- **上市公司质量或将加速改善，社会资本参与重组交易积极性有望提升。**1) 取消净利润指标将有助于经营与财务困难、微利或亏损公司加速资源整合，引入优质资产、盘活存量资产并提升上市公司整体质量水平。2) 累计首次规则缩短将使得上市公司控制权发生变更三年之后即可注入新实际控制人资产而不触发重大资产重组认定，在一定程度上将提升A股上市公司并购重组的积极性，并鼓励社会资本参与到上市公司并购重组以支持实体经济发展。
- **创业板扶持科技创新力度增强，再融资市场有望被激活。**1) 允许部分优秀新经济或科创型企业在创业板重组上市，旨在响应国家关于提升资本市场加大力度支持实体经济的相关政策导向，创业板将与科创板形成良性竞争关系，共同扶持新经济或科技创新企业或行业的发展。2) 恢复重组上市配套融资将大幅激励并引导社会资本或资金提供方参与上市公司并购重组，激活再融资市场，并有望改善并购重组上市公司的现金流，加速重组流程与改善上市公司经营状况。
- **并购重组市场将迎来新机遇，利好券商大投行业务转型发展。**1) 此次规则修改旨在顺应新经济发展的趋势，加强资本市场对实体经济支持力度，但对于重组交易中出现的“三高”问题、恶意“炒壳”或炒作“垃圾股”、内幕交易、市场操纵等违规行为，监管层仍将严厉监管，坚决遏制，保证资本市场的健康发展。2) 过去几年券商财务顾问业务获得较大发展，此次规则松绑将利好券商财务顾问业务未来发展，并将加速IPO、再融资、并购重组等业务整合，促进券商大投行业务转型发展。重点推荐业绩稳定性高且估值较低的龙头券商**海通证券**。

相关研究报告

《保险行业研究框架-寿险行业》20191018
《上市券商9月业绩点评》20191016
《证券行业2019年三季度前瞻》20191016

中银国际证券股份有限公司
具备证券投资咨询业务资格

非银金融

王维逸

021-20328592

weiyi.wang@bocichina.com

证券投资咨询业务证书编号：S1300518050001

*孙嘉康为本报重要贡献者

一周回顾

- 本周各市场与行业指数均有所下跌，沪深300下跌1.08%，创业板指下跌1.09%，保险行业下跌0.23%，证券行业下跌3.14%，互联网金融下跌3.57%。
- 经纪：市场股基日均成交额4,839亿元，环比上周上升8.09%；日均换手率2.18%。
- 信用：市场股票质押参考市值46,511亿元，环比上周增加0.00%；两融余额9647亿元，环比上周增加0.48%。
- 承销：股票承销金额98亿元，债券承销金额1310亿元，证监会IPO核准通过13家。

风险提示

- 政策出台、国际环境以及市场波动对行业的影响超预期。



目录

一周数据回顾	4
1. 行情数据	4
2. 市场数据	4
行业动态	7
公司公告	8
风险提示	9



图表目录

图表 1.行业涨跌幅情况	4
图表 2.本周股价表现前十个股情况	4
图表 3.本周日均股基成交额	5
图表 4.本周日均换手率	5
图表 5.两融余额及环比增速	5
图表 6.股票质押参考市值及环比增速	5
图表 7.股票承销金额及环比	5
图表 8.债券承销金额及环比	5
图表 9.证监会核准 IPO 家数及募集资金额	6
图表 10.上市券商估值表	6

一周数据回顾

1. 行情数据

本周沪深 300 下跌 1.08%，创业板指下跌 1.09%，保险行业下跌 0.23%，证券行业下跌 3.14%，互联网金融下跌 3.57%。

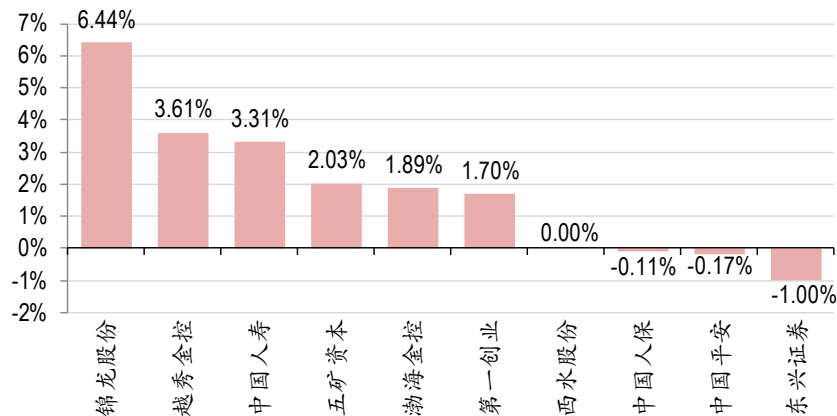
图表 1. 行业涨跌幅情况

代码	指数名称	一周涨跌幅	一月涨跌幅	年初至今涨跌幅
000300.SH	沪深 300	(1.08)	1.44	27.47
399006.SZ	创业板指	(1.09)	1.30	29.27
801193.SI	证券行业	(3.14)	(1.00)	30.84
801194.SI	保险行业	(0.23)	3.12	50.07
884136.WI	互联网金融	(3.57)	(1.72)	10.05

资料来源：万得，中银国际证券

本周板块排名前十个股表现：锦龙股份上涨 6.44%，越秀金控上涨 3.61%，中国人寿上涨 3.31%，五矿资本上涨 2.03%，渤海金控上涨 1.89%，第一创业上涨 1.70%，西水股份上涨 0.00%，中国人保下跌 0.11%，中国平安下跌 0.17%，东兴证券下跌 1.00%。

图表 2. 本周股价表现前十个股情况



资料来源：万得，中银国际证券

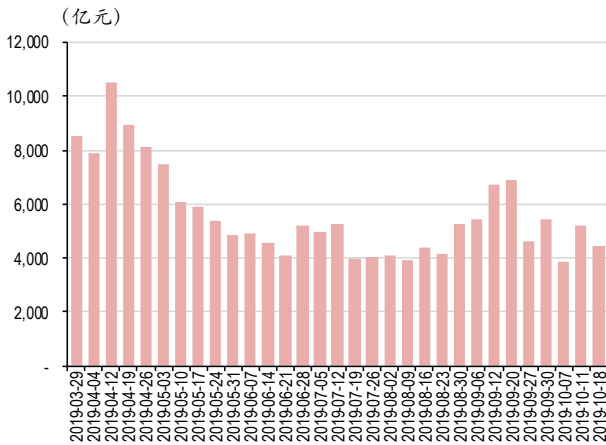
2. 市场数据

经纪：10.14-10.18 期间市场股基日均成交额 4,839 亿元，环比上周上升 8.09%；日均换手率 2.18%。

信用：截止到 10 月 19 日，市场股票质押参考市值 46511 亿元，环比上周下降 0.00%；两融余额 9647 亿元，环比上周增加 0.48%。

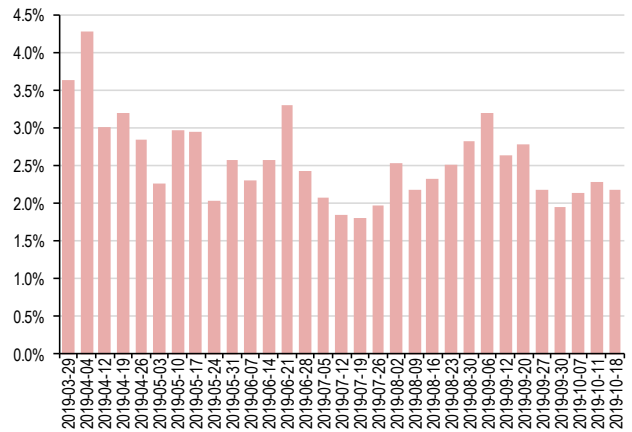
承销：10.14-10.18 期间股票承销金额 98 亿元，债券承销金额 1310 亿元，证监会 IPO 核准通过 13 家。

图表 3. 本周日均股基成交额



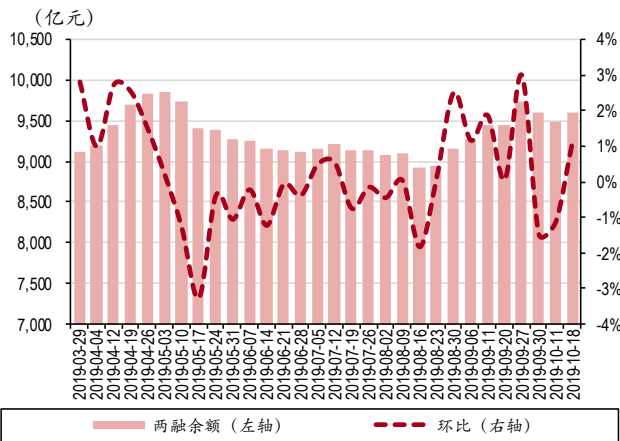
资料来源：万得，中银国际证券

图表 4. 本周日均换手率



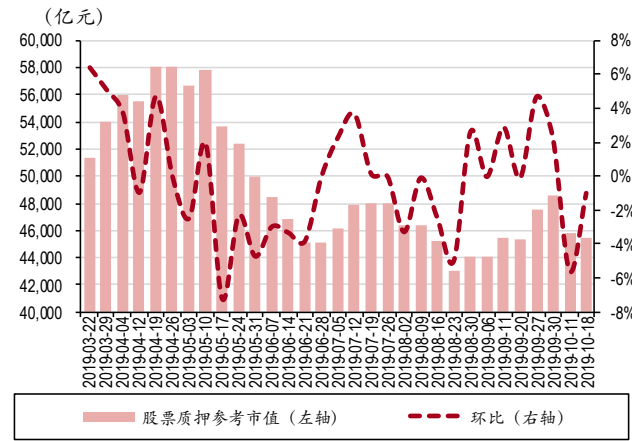
资料来源：万得，中银国际证券

图表 5. 两融余额及环比增速



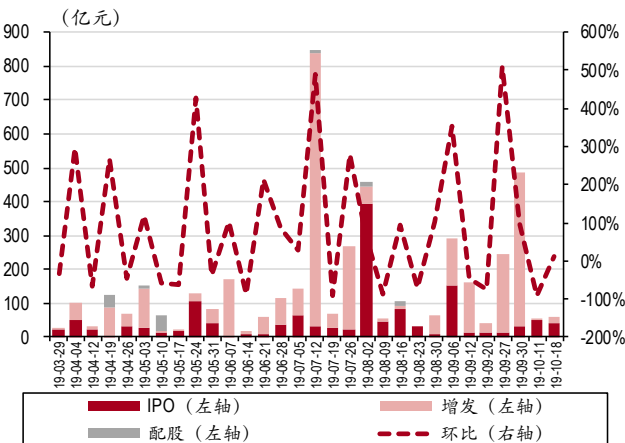
资料来源：万得，中银国际证券

图表 6. 股票质押参考市值及环比增速



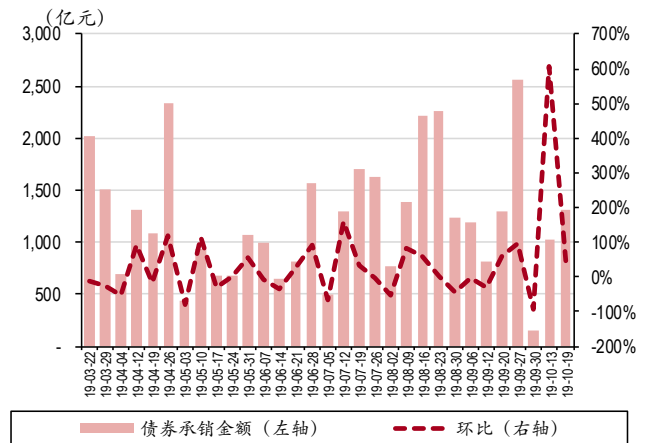
资料来源：万得，中银国际证券

图表 7. 股票承销金额及环比



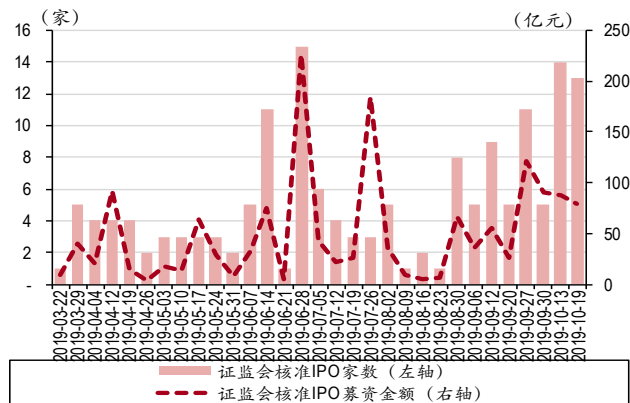
资料来源：万得，中银国际证券

图表 8. 债券承销金额及环比



资料来源：万得，中银国际证券

图表 9. 证监会核准 IPO 家数及募集资金额



资料来源：万得，中银国际证券

图表 10. 上市券商估值表

代码	券商	股价 (元)	总市值 (亿元)	PB				PE				评级
				2018	2019E	2020E	2021E	2018	2019E	2020E	2021E	
600030.SH	中信证券	22.00	2,469	1.74	1.68	1.61	1.54	28.39	23.40	20.37	17.32	买入
601688.SH	华泰证券	18.23	1,527	1.60	1.54	1.48	1.42	33.15	22.51	18.60	16.13	买入
600837.SH	海通证券	14.32	1,409	1.40	1.34	1.28	1.22	31.61	16.85	14.61	12.67	增持
601211.SH	国泰君安	17.45	1,465	1.26	1.22	1.17	1.12	23.17	17.99	15.17	13.63	增持
000776.SZ	广发证券	13.65	935	1.22	1.18	1.13	1.07	24.19	15.51	12.99	11.14	增持
600999.SH	招商证券	16.62	1,029	1.69	1.62	1.54	1.45	25.16	17.75	15.39	13.46	增持
601066.SH	中信建投	22.56	1,505	3.63	3.24	2.89	2.57	55.87	37.76	30.90	27.36	未有评级
000166.SZ	申万宏源	4.79	1,131	1.73	1.60	1.47	1.35	28.18	21.77	17.74	15.97	增持
601881.SH	中国银河	10.62	821	1.63	1.54	1.47	1.39	20.89	24.71	22.90	22.39	未有评级
002736.SZ	国信证券	12.31	1,009	2.13	1.81	1.73	1.67	22.16	18.93	16.60	14.58	未有评级
601788.SH	光大证券	11.33	480	1.11	1.05	1.01	0.95	17.34	20.81	17.74	15.24	未有评级
300059.SZ	东方财富	14.82	995	4.88	4.33	3.98	3.63	79.89	53.18	42.96	35.61	买入
601901.SH	方正证券	6.77	557	1.48	1.43	1.38	1.35	84.63	35.01	34.30	29.82	未有评级
600958.SH	东方证券	10.05	642	1.36	1.32	1.27	1.22	57.10	21.19	18.65	16.04	增持
601377.SH	兴业证券	6.20	415	1.28	1.23	1.19	1.14	306.76	19.38	17.71	14.76	中性
000728.SZ	国元证券	8.38	282	1.14	1.11	1.08	1.04	41.90	31.04	25.56	22.05	未有评级
601555.SH	东吴证券	9.18	275	1.37	1.31	1.23	1.16	76.50	16.22	14.19	12.76	未有评级
600369.SH	西南证券	4.50	254	1.37	1.32	1.28	1.24	112.50	30.57	28.64	24.91	未有评级
600109.SH	国金证券	8.59	260	1.33	1.27	1.21	1.15	25.72	20.70	18.17	16.09	未有评级
000783.SZ	长江证券	6.92	383	1.44	1.39	1.34	1.28	148.77	18.89	16.05	14.18	中性
000686.SZ	东北证券	8.16	191	1.27	1.21	1.15	1.09	62.77	15.97	13.71	13.20	未有评级
601198.SH	东兴证券	10.88	300	1.53	1.39	1.30	1.21	29.73	16.70	14.52	12.42	未有评级
000750.SZ	国海证券	4.95	209	1.54	1.53	1.52	1.50	247.50	150.00	125.00	108.70	未有评级
601099.SH	太平洋	3.37	230	2.23	2.10	1.96	1.83	-17.37	21.60	18.00	15.65	未有评级
002673.SZ	西部证券	8.85	310	1.79	1.74	1.67	1.60	154.72	37.25	27.67	23.44	未有评级
002500.SZ	山西证券	7.82	221	1.78	1.71	1.64	1.57	97.75	27.54	23.94	20.82	未有评级
002797.SZ	第一创业	6.57	230	2.61	2.42	2.26	2.11	182.50	52.64	41.82	36.60	未有评级
601375.SH	中原证券	4.92	148	1.91	1.84	1.82	1.78	246.00	78.47	75.00	69.69	未有评级
600909.SH	华安证券	6.19	224	1.79	1.71	1.64	1.58	41.27	24.93	22.92	20.92	未有评级
601878.SH	浙商证券	8.69	290	2.12	2.03	1.94	1.85	39.50	28.65	26.29	23.47	未有评级
601108.SH	财通证券	10.01	359	1.87	1.76	1.68	1.60	45.50	29.63	27.86	26.16	未有评级
002926.SZ	华西证券	9.60	252	1.37	1.35	1.23	1.15	29.09	15.36	13.73	12.52	未有评级
601990.SH	南京证券	8.02	265	2.08	2.02	1.95	1.88	89.11	40.14	35.57	31.40	未有评级
601162.SH	天风证券	7.75	401	3.26	3.17	3.08	2.97	121.09	73.39	61.16	53.18	未有评级
002939.SZ	长城证券	14.40	447	2.70	2.60	2.49	2.37	68.57	41.56	34.63	30.11	未有评级
002945.SZ	华林证券	15.04	406	8.97	8.54	8.09	7.60	107.43	107.12	90.82	76.62	未有评级
大券商			13,781	1.60	1.50	1.43	1.36	26.32	19.94	17.15	15.26	
行业			20,926	1.62	1.54	1.47	1.40	76.01	30.07	26.17	23.17	
中小券商			6032.58	1.65	1.58	1.51	1.44	100.09	34.85	30.44	26.93	

资料来源：万得，中银国际证券

注：股价截止日 2019 年 10 月 18 日，未有评级公司盈利预测来自万得一致预期



行业动态

【李克强听取减税降费政策实施汇报】 李克强主持召开国务院常务会议，听取今年减税降费政策实施汇报，要求确保为企业减负担、为发展增动能。（国务院）

【国家统计局发布三季度国民经济数据】 三季度 GDP 同比增长 6.0%，前三季度 GDP 同比增长 6.2%。（国家统计局）

【李克强召开经济形势座谈会】 李克强在西安主持召开部分省政府主要负责人经济形势座谈会，用好宏观政策逆周期调节工具，扩大有效投资。（同花顺财经）

【证监会发布重组新规】 新规主要修订内容包括简化重组上市认定标准、缩短“累计首次原则”计算期间、允许符合国家战略的高新技术及新兴产业相关资产在创业板重组上市、恢复重组上市配套融资、加大问责力度等。上市部主任蔡建春表示，证监会支持优质资产注入上市公司并从严监管打击恶意炒壳等违法违规行为。（证监会）

【证监会召开私募股权和创投基金座谈会】 会议提出推动出台私募基金条例，抓紧修订私募基金监管办法。（证监会）

【上交所调整融资融券标的】 调整后标的股票数量为 800 只，自 10 月 21 日起施行。科创板融资融券标的的证券范围不适用本通知规定。（上交所）

【中证协发布《证券公司公司债券业务执业能力评价办法（试行）》】 首次证券公司公司债券业务执业能力评价将于 2020 年启动。能力评价指标含券商债券基础保障能力、债券业务能力、债券合规展业能力、公司债券项目风险控制实效指标与服务国家战略能力。（中证协）

【美国芝商所联合上海黄金交易所推出两种“上海金”期货合约】 合约即上海金美元期货和上海金离岸人民币期货，同时上金所推出新的基于芝商所黄金期货亚洲现货价格的 T+N 合约。（中证报）

【科创板 IPO 审核提速，本周将密集召开 4 场上市委会议】（证券日报）

【国务院修改外资保险、银行公司管理条例】 李克强签署国务院令公布《国务院关于修改〈中华人民共和国外资保险公司管理条例〉和〈中华人民共和国外资银行管理条例〉的决定》，确保银行业、保险业对外开放措施落地落实。（银保监会）

【富时罗素纳 A 第一阶段第三批次纳入的初步结果将于 2020 年 2 月 21 日出炉】（中证报）

【2019 年期货公司分类评价工作日前完成】 由中国证监会组织实施的 2019 年期货公司分类评价工作日前完成，并正式对外公布结果。与去年相比，今年最新名单两极分化加大，14 家公司荣膺 AA 级，D 级公司数量增至 7 家。（券商中国）



公司公告

【光大证券】公司9月净利润1.2亿元，同比减少56.7%。

【方正证券】因个人原因，吴姚东先生辞去公司执行委员会委员、副总裁职务，并将不再担任公司其他任何职务。

【方正证券】公司前三季度实现归属于上市公司股东的净利润10.75亿元，同比增长136.48%。

【中国人寿】1-9月原保费收入4970亿元，同比增长6.08%。

【中国人保】1-9月，子公司“人民财险”、“人民健康”和“人民人寿”保费收入分别为3317.55亿元、187.89亿元和867.3亿元，总计4372.74亿元，同比增长11.93%。

【兴业证券】公司诉汪南东、何丽婵质押式证券回购纠纷案件已一审判决。

【华西证券】股东蜀电投资减持公司股份6250.579万股，占公司总股本的2.3812%。此次减持后，蜀电投资持股比例由4.75%降至2.37%。

【易见股份】公司回复上交所问询函：营收毛利双降致供应链业务亏损。

【中信建投】股东中信证券以每股均价18.33元减持500万股A股，涉资9165万元人民币。

【西水股份】子公司天安财险前9月保费收入117亿元，同比增长1.25%。

【财通证券】公司前三季度实现营业收入33.24亿元，同比增长41.34%；归属于上市公司股东的净利润9.95亿元，同比增长47.89%。

【中国太保】前三季度“太平洋人寿”和“太平洋财险”保费收入分别为1858.79亿元和997.81亿元，总计2856.6亿元，同比增长8%。

【中原证券】公司为境外全资子公司中州国际提供7000万港币担保。

【宝德股份】子公司庆汇租赁诉鸿元石化一案被驳回，因该案系有经济犯罪嫌疑的案件。

【东北证券】股东吉林信托因与盛京银行合同纠纷诉前保全，所持11.8%股权已被全数司法冻结。

【长城证券】公司2019年第三期公司债票面利率定为3.40%。

【长城证券】公司完成发行10亿元短期融资券，期限90天，票面利率3.02%。

【招商证券】公司拟推员工持股计划，规模不超过8.08亿。

【第一创业】华熙昕宇减持公司股份3502.4万股，占公司总股本的1%。此次减持后，华熙昕宇持股比例由15.41%降至14.41%。

【天风证券】发布首次公开发行限售股上市流通的公告，本次限售股上市流通1.83亿股，日期为2019年10月21日。

【东方财富】2019Q3业绩预告公司归母净利润13.55-14.15亿元，同比上升69.19%-76.68%。

【民生控股】2019Q3业绩预告公司归母净利润2,900万元，同比上升84.32%，EPS约0.0545元。

【锦龙股份】1.新世纪公司解押无限售条件流通股3500万股(占3.91%)，新质押2000万股(占2.23%)。

【新华保险】公司2019前三季度累计原保险保费收入为人民币1,079亿元。

【东兴证券】周亮先生自今日起就任公司第四届董事会董事，任期至本届董事会届满，王云泉先生将不再担任公司董事。



风险提示

政策出台对行业的影响超预期；市场波动对行业业绩、估值的双重影响；国际外部环境对全市场的影响超出预期。

披露声明

本报告准确表述了证券分析师的个人观点。该证券分析师声明，本人未在公司内、外部机构兼任有损本人独立性与客观性的其他职务，没有担任本报告评论的上市公司的董事、监事或高级管理人员；也不拥有与该上市公司有关的任何财务权益；本报告评论的上市公司或其它第三方都没有或没有承诺向本人提供与本报告有关的任何补偿或其它利益。

中银国际证券股份有限公司同时声明，将通过公司网站披露本公司授权公众媒体及其他机构刊载或者转发证券研究报告有关情况。如有投资者于未经授权的公众媒体看到或从其他机构获得本研究报告的，请慎重使用所获得的研究报告，以防止被误导，中银国际证券股份有限公司不对其报告理解和使用承担任何责任。

评级体系说明

以报告发布日后公司股价/行业指数涨跌幅相对同期相关市场指数的涨跌幅的表现为基准：

公司投资评级：

- 买入：预计该公司在未来 6 个月内超越基准指数 20% 以上；
- 增持：预计该公司在未来 6 个月内超越基准指数 10%-20%；
- 中性：预计该公司股价在未来 6 个月内相对基准指数变动幅度在 -10%-10% 之间；
- 减持：预计该公司股价在未来 6 个月内相对基准指数跌幅在 10% 以上；
- 未有评级：因无法获取必要的资料或者其他原因，未能给出明确的投资评级。

行业投资评级：

- 强于大市：预计该行业指数在未来 6 个月内表现强于基准指数；
- 中性：预计该行业指数在未来 6 个月内表现基本与基准指数持平；
- 弱于大市：预计该行业指数在未来 6 个月内表现弱于基准指数。
- 未有评级：因无法获取必要的资料或者其他原因，未能给出明确的投资评级。

沪深市场基准指数为沪深 300 指数；新三板市场基准指数为三板成指或三板做市指数；香港市场基准指数为恒生指数或恒生中国企业指数；美股市场基准指数为纳斯达克综合指数或标普 500 指数。

风险提示及免责声明

本报告由中银国际证券股份有限公司证券分析师撰写并向特定客户发布。

本报告发布的特定客户包括：1) 基金、保险、QFII、QDII 等能够充分理解证券研究报告，具备专业信息处理能力的中银国际证券股份有限公司的机构客户；2) 中银国际证券股份有限公司的证券投资顾问服务团队，其可参考使用本报告。中银国际证券股份有限公司的证券投资顾问服务团队可能以本报告为基础，整合形成证券投资顾问服务建议或产品，提供给接受其证券投资顾问服务的客户。

中银国际证券股份有限公司不以任何方式或渠道向除上述特定客户外的公司个人客户提供本报告。中银国际证券股份有限公司的个人客户从任何外部渠道获得本报告的，亦不应直接依据所获得的研究报告作出投资决策；需充分咨询证券投资顾问意见，独立作出投资决策。中银国际证券股份有限公司不承担由此产生的任何责任及损失等。

本报告内含保密信息，仅供收件人使用。阁下作为收件人，不得出于任何目的直接或间接复制、派发或转发此报告全部或部分内容予任何其他人士，或将此报告全部或部分内容发表。如发现本研究报告被私自刊载或转发的，中银国际证券股份有限公司将及时采取维权措施，追究有关媒体或者机构的责任。所有本报告内使用的商标、服务标记及标记均为中银国际证券股份有限公司或其附属及关联公司（统称“中银国际集团”）的商标、服务标记、注册商标或注册服务标记。

本报告及其所载的任何信息、材料或内容只提供给阁下作参考之用，并未考虑到任何特别的投资目的、财务状况或特殊需要，不能成为或被视为出售或购买或认购证券或其它金融票据的要约或邀请，亦不构成任何合约或承诺的基础。中银国际证券股份有限公司不能确保本报告中提及的投资产品适合任何特定投资者。本报告的内容不构成对任何人的投资建议，阁下不会因为收到本报告而成为中银国际集团的客户。阁下收到或阅读本报告须在承诺购买任何报告中所指之投资产品之前，就该投资产品的适合性，包括阁下的特殊投资目的、财务状况及其特别需要寻求阁下相关投资顾问的意见。

尽管本报告所载资料的来源及观点都是中银国际证券股份有限公司及其证券分析师从相信可靠的来源取得或达到，但撰写本报告的证券分析师或中银国际集团的任何成员及其董事、高管、员工或其他任何个人（包括其关联方）都不能保证它们的准确性或完整性。除非法律或规则规定必须承担的责任外，中银国际集团任何成员不对使用本报告的材料而引致的损失负任何责任。本报告对其中所包含的或讨论的信息或意见的准确性、完整性或公平性不作任何明示或暗示的声明或保证。阁下不应单纯依靠本报告而取代个人的独立判断。本报告仅反映证券分析师在撰写本报告时的设想、见解及分析方法。中银国际集团成员可发布其它与本报告所载资料不一致及有不同结论的报告，亦有可能采取与本报告观点不同的投资策略。为免生疑问，本报告所载的观点并不代表中银国际集团成员的立场。

本报告可能附载其它网站的地址或超级链接。对于本报告可能涉及到中银国际集团本身网站以外的资料，中银国际集团未有参阅有关网站，也不对它们的内容负责。提供这些地址或超级链接（包括连接到中银国际集团网站的地址及超级链接）的目的，纯粹为了阁下的方便及参考，连结网站的内容不构成本报告的任何部份。阁下须承担浏览这些网站的风险。

本报告所载的资料、意见及推测仅基于现状，不构成任何保证，可随时更改，毋须提前通知。本报告不构成投资、法律、会计或税务建议或保证任何投资或策略适用于阁下个别情况。本报告不能作为阁下私人投资的建议。

过往的表现不能被视作将来表现的指示或保证，也不能代表或对将来表现做出任何明示或暗示的保障。本报告所载的资料、意见及预测只是反映证券分析师在本报告所载日期的判断，可随时更改。本报告中涉及证券或金融工具的价格、价值及收入可能出现上升或下跌。

部分投资可能不会轻易变现，可能在出售或变现投资时存在难度。同样，阁下获得有关投资的价值或风险的可靠信息也存在困难。本报告中包含或涉及的投资及服务可能未必适合阁下。如上所述，阁下须在做出任何投资决策之前，包括买卖本报告涉及的任何证券，寻求阁下相关投资顾问的意见。

中银国际证券股份有限公司及其附属及关联公司版权所有。保留一切权利。

中银国际证券股份有限公司

中国上海浦东
银城中路 200 号
中银大厦 39 楼
邮编 200121
电话: (8621) 6860 4866
传真: (8621) 5888 3554

相关关联机构:

中银国际研究有限公司

香港花园道一号
中银大厦二十楼
电话: (852) 3988 6333
致电香港免费电话:
中国网通 10 省市客户请拨打: 10800 8521065
中国电信 21 省市客户请拨打: 10800 1521065
新加坡客户请拨打: 800 852 3392
传真: (852) 2147 9513

中银国际证券有限公司

香港花园道一号
中银大厦二十楼
电话: (852) 3988 6333
传真: (852) 2147 9513

中银国际控股有限公司北京代表处

中国北京市西城区
西单北大街 110 号 8 层
邮编: 100032
电话: (8610) 8326 2000
传真: (8610) 8326 2291

中银国际(英国)有限公司

2/F, 1 Lothbury
London EC2R 7DB
United Kingdom
电话: (4420) 3651 8888
传真: (4420) 3651 8877

中银国际(美国)有限公司

美国纽约市美国大道 1045 号
7 Bryant Park 15 楼
NY 10018
电话: (1) 212 259 0888
传真: (1) 212 259 0889

中银国际(新加坡)有限公司

注册编号 199303046Z
新加坡百得利路四号
中国银行大厦四楼(049908)
电话: (65) 6692 6829 / 6534 5587
传真: (65) 6534 3996 / 6532 3371