

机械设备行业周报

本研究报告可在汤森路透, 彭博, 标准普尔 Capital IQ, 万得, 同花顺, 大智慧, 东方财富, FactSet, AlphaSense 等终端机或研报平台购得。

原材料	价格(指数)	周变化%
钢铁	137.72	-1.3
铜 (元/吨)	46,800	-0.7
铝 (元/吨)	14010	0.3
塑料	1,002.28	-0.2
天然橡胶期货 (元/吨)	11,765	1.3
布伦特原油 (美元/桶)	59.00	-0.2

8月	产量(万台)	月变化%
专用设备	11.9	8.2
冶炼设备	4.6	-24.5
水泥设备	3.4	24.9
仪器仪表	26.1 亿	19.6
工程机械	1.8	10.9
普通机械	5.6	-9.5
机车(辆)	0.0129	55.4
民用钢质船舶	273.9	2.7

9月	指标	月变化%
PMI	49.8	0.3

数据来源: China Knowledge 数据库, 我的钢铁网, 长江有色金属市场, 中国工程机械工业协会, 国家统计局

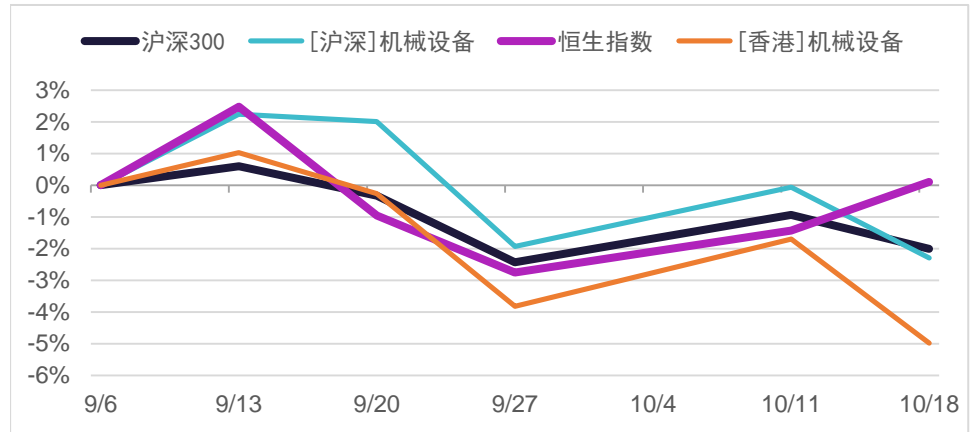
订阅联系:

中国区客服/发布经理: 华军
 邮箱: jack_hua@chinaknowledge.com
 电话: (86)2166075069

全球发布经理: Ted Worley
 邮箱: ted_worley@chinaknowledge.com

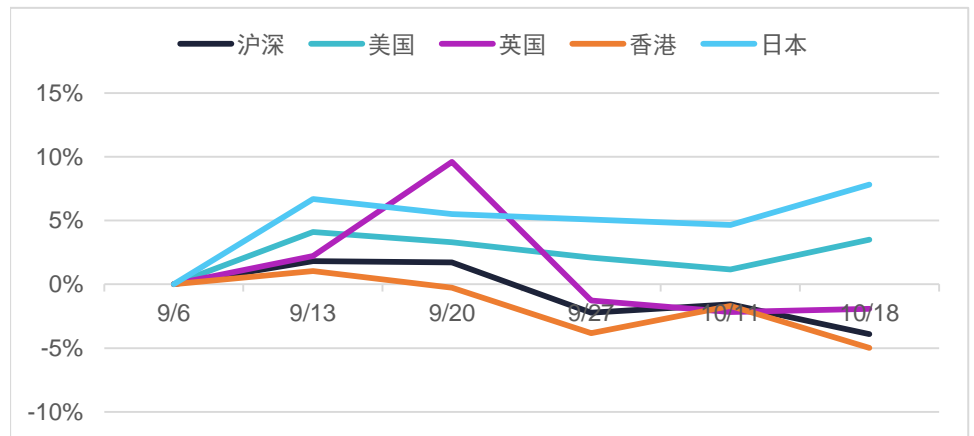
亚洲区客服经理: Catherine Yap
 邮箱: catherine_yap@chinaknowledge.com
 电话: (65)67431728

沪深 vs 香港机械设备行业股价走势



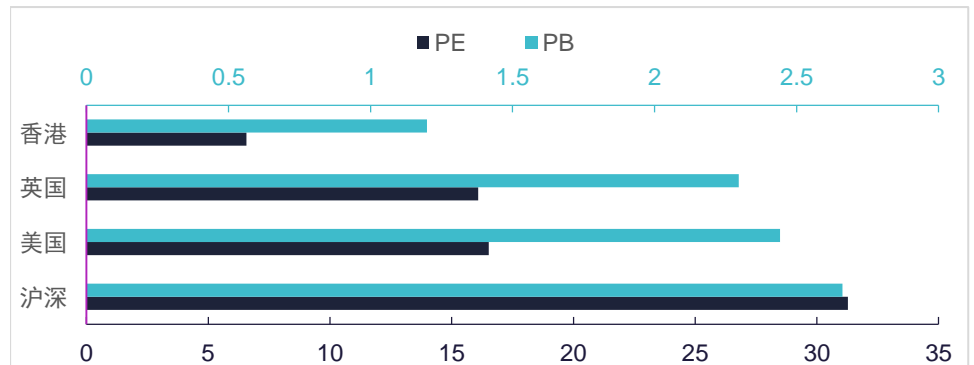
数据来源: China Knowledge 数据库, 上交所, 深交所

全球机械设备板块走势



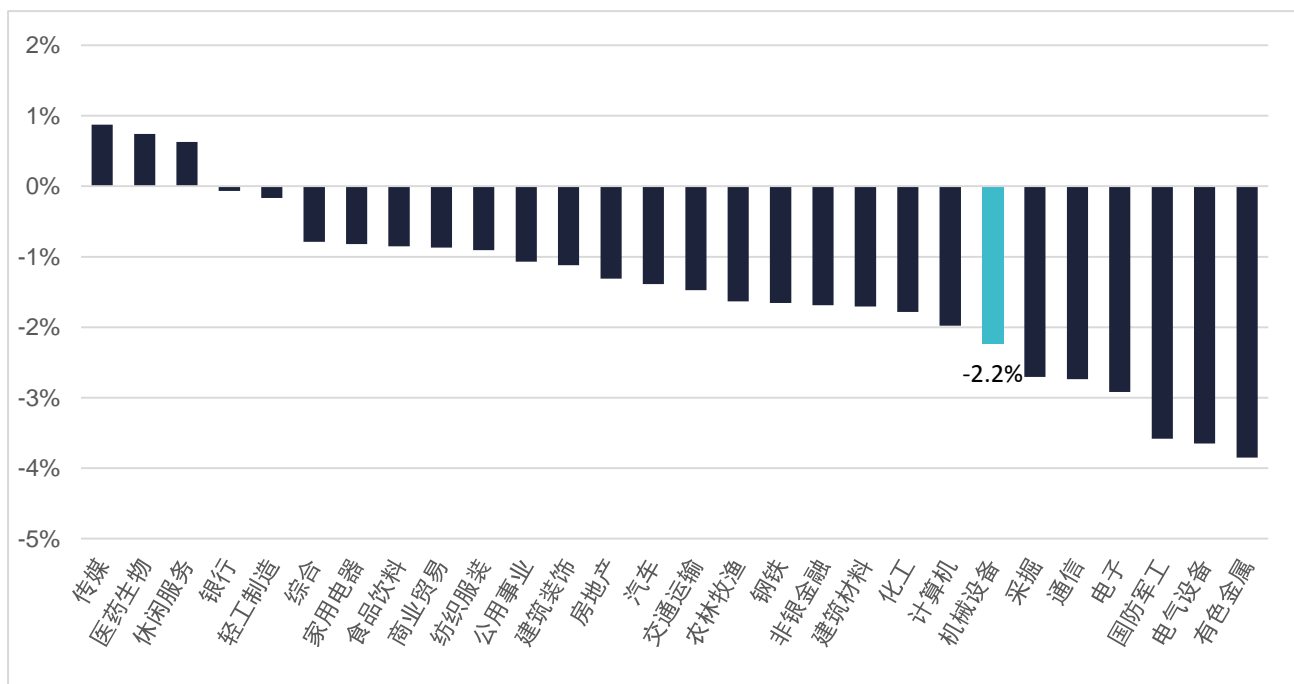
数据来源: China Knowledge 数据库, 上交所, 深交所, 港交所, 美交所, 英交所

全球机械设备行业 PE 和 PB 对比



数据来源: China Knowledge 数据库, 上交所, 深交所, 港交所, 美交所, 英交所

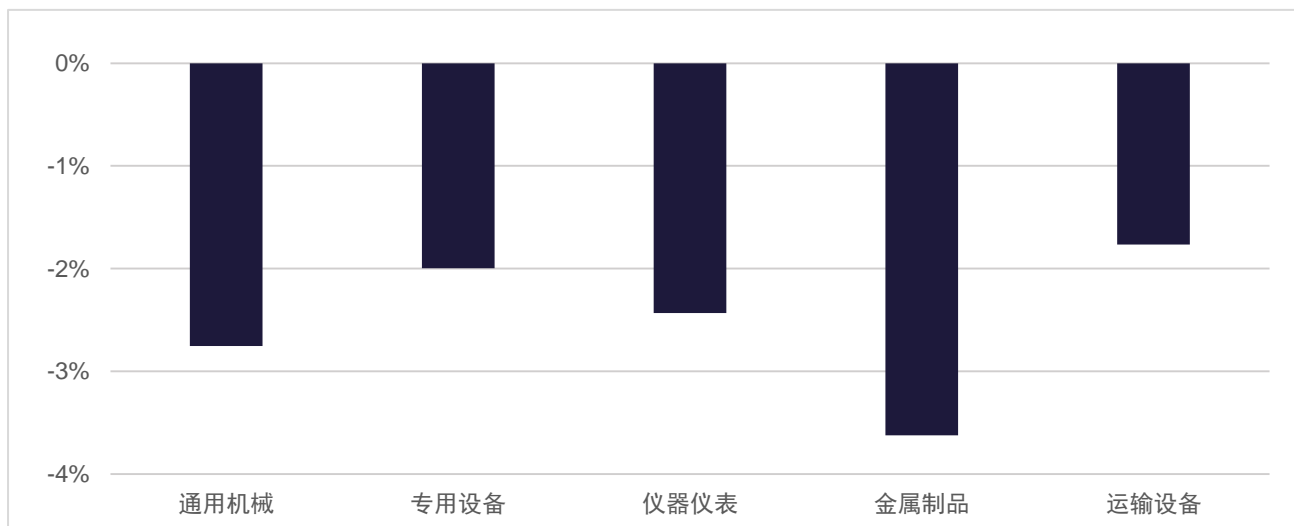
沪深全行业周涨跌幅



数据来源：China Knowledge 数据库，上交所，深交所

上周在充分消化了中美谈判的利好因素后，周二国家统计局发布的9月CPI同比上涨3%，引发市场因通胀高企制约货币宽松的担忧情绪，反弹行情终结。受全球经济下行影响，28个行业随着大盘整体下跌。机械设备行业整体走低，行业周涨跌幅由2.8%下降至-2.2%，较前周在28个行业中由第9位降至第22位，处于行业中下游段。

细分行业周涨跌幅



数据来源：China Knowledge 数据库，上交所，深交所

注：细分行业的成分股见附录

上周，机械设备各细分行业均有下跌，其中金属设备跌幅超过3%。在全球经济下行压力下，下游行业房地产投资增速回落，导致机械设备需求下降，部分机械设备企业第三季度业绩不太理想。

行业宏观和政策新闻

2019年1-9月挖掘机销售约18万台 同比增长14.7%

根据中国工程机械工业协会行业统计数据,2019年1-9月纳入统计的25家主机制造企业,共计销售各类挖掘机产品179195台,同比涨幅14.7%。国内市场销量159810台,同比涨幅12.2%。出口销量19385台,同比涨幅39.9%。2019年9月,共计销售各类挖掘机产品15799台,同比涨幅17.8%。国内市场销量13182台,同比涨幅12.5%。出口销量2617台,同比涨幅54.9%。

突破进口产品垄断 我国实现高铁轴承国产化

国庆期间,洛阳LYC轴承有限公司(以下简称洛轴)的高速铁路轴承样品通过了耐久性台架试验,这意味着洛轴设计制造的高铁轴承已经可以批量生产并投入使用。这一成果打破了国外产品对高铁轴承市场的垄断,实现了高铁轴承的国产化。

4000亿! 26个重大项目获可研/初设/项目批复与环评公示

2019年9月份,又有超4000亿的重大公路、铁路、地铁、风水电、机场、港航项目发布了最新动态,项目进展主要有可行性研究报告、初步设计、项目核准以及环评公示。其中备受大家关注的渝昆高铁,其项目可研报告正式获国家发改委批复,紧接着其四川段、重庆段也吹响了开工建设的号角。

公司公告

中集集团：前三季度净利预降 69%-79%

中集集团(000039)10月15日晚发布业绩预告,预计前三季度净利为4.8亿元至7.2亿元,同比下降69%至79%。为配合胶州市产业新区建设发展计划,集团青岛基地于2018年三季度取得土地收储及拆迁补偿,产生的税后利润10.5亿元,使得去年同期对比基数较高。前三季度,集团集装箱销量及营业收入较去年同期均出现下滑。

中联重科 2019 年前三季度业绩同比预增 163.0%-170.7%

10月14日,中联重科(000157)发布2019年前三季度业绩预告:预计前三季度共实现归母净利润34.3亿元-35.3亿元,同比增长163.0%-170.7%。单看2019年第三季度,预计实现归母净利润8.5亿元-9.5亿元,同比增长93.8%-116.6%。中联重科表示,2019年1月至9月国内房地产和基建等下游行业需求保持高景气,工程机械行业持续复苏、市场需求旺盛,公司在坚持高质量经营战略、严控业务风险的前提下,激发销售队伍活力、提升客户服务效能,混凝土设备、起重设备等产品市场反馈良好,订单和销量持续高增长。

徐工机械：前三季度净利预增 98%-104%

10月14日,徐工集团工程机械股份有限公司(000425)披露2019年前三季度业绩预告。公告显示,今年1-9月,徐工机械预计实现归属于上市公司股东净利润29.83亿元至30.83亿元,去年同期盈利15.08亿元,同比增长97.85%至104.48%,而在今年7-9月,徐工机械盈利7亿元至8亿元,同比增长73.32%至98.08%。对于业绩增长的原因,徐工机械表示,公司各产品板块销售继续保持稳步增长势头,营业收入快速增长。同时,公司海外市场开拓进程加快,完善了“一带一路”沿线国家的营销、服务体系建设。

沈阳机床：前三季度预亏超 25 亿

10月14日晚间,沈阳机床(000410)披露了其2019年前三季度业绩预告。2019年前三季度,沈阳机床预计归属于上市公司股东的净利润为亏损25亿元至26亿元,去年同期为亏损17534.18万元。沈阳机床表示,受困下游行业不景气及资金紧张等因素,2019年以来公司销售收入下滑明显,盈利能力大幅下降,导致经营性亏损;报告期内公司进入司法重整程序,公司经营规模及相关业务拓展受较大影响,单季持续亏损;公司结合内外部经济环境变化,及时调整产销策略,对在库产品进行详细梳理,计提部分资产减值。

中白合资柴油发动机厂正式投产

当地时间14日,中国潍柴集团(000425)与白俄罗斯马兹集团合资建设的发动机生产厂正式投产,开始批量生产柴油发动机。潍柴集团董事长谭旭光告诉记者,该发动机生产厂是中白两国重要工业合作项目,成为中白两国成功开展工业合作标志性项目。潍柴集团将继续扩大与白方合作范围。据介绍,工厂年设计产能为2万台,所产达到欧VI排放标准的柴油发动机除了供应白俄罗斯市场外,还将销往俄罗斯和乌克兰等国。

机械设备主要原材料价格指数走势



数据来源: China Knowledge 数据库, 我的钢铁网, 长江有色市场

钢铁价格指数上周下跌 1.3%。由于 9 月钢铁业采购意愿回落, 成交萎缩, 库存上升, 钢铁价格大幅下跌。

铜价持续震荡, 跌幅 0.7%。由于全世界经济增长降速, 使得工业需求持续低迷, 铜价格也维持弱势。市场方面, 下游消费疲弱, 贸易商成交冷清, 市场整体交投低迷。

铝价震荡小幅上涨 0.3%。由于全球经济下行, 疲软的经济数据引发了市场需求忧虑, 但电解铝库存呈现下降趋势, 对铝价形成支撑。

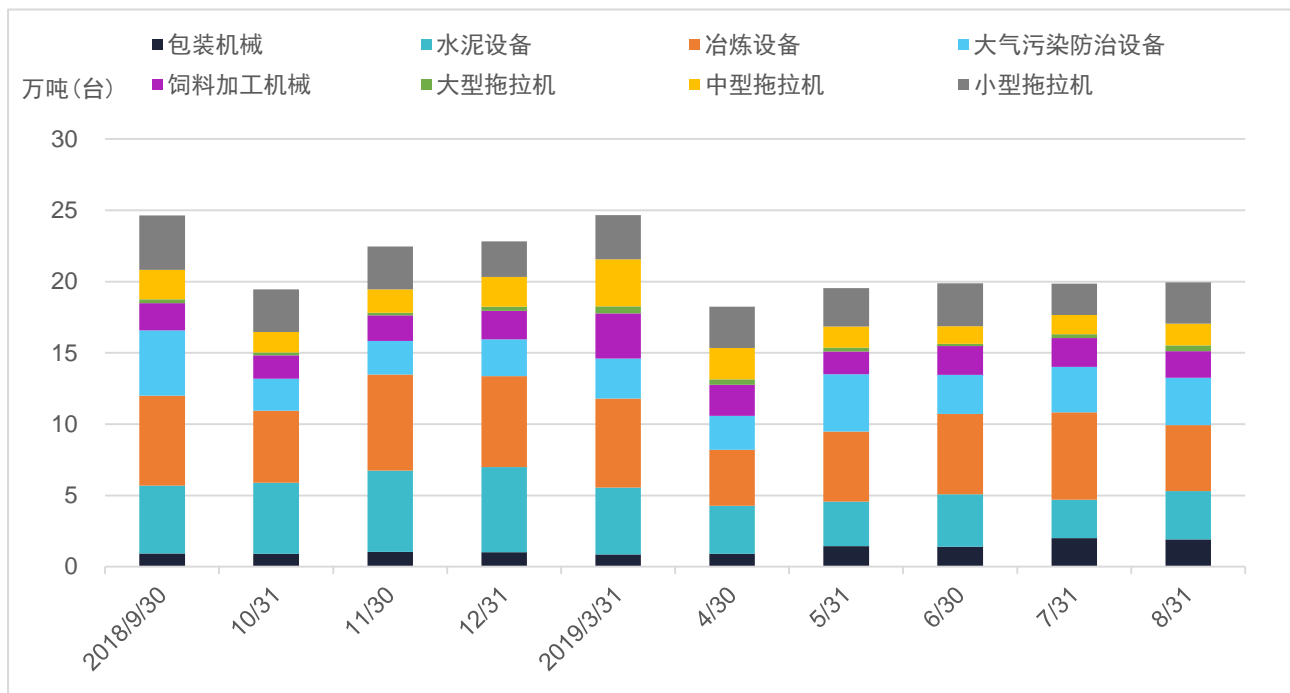
塑料价格小幅回落, 跌幅 0.2%。受沙特油田遇袭事件影响, 16 日油价暴涨后逐渐回落, 塑料价格也随之下降。

天然橡胶价格上周小幅震荡, 涨幅 1.3%。橡胶市场在原油价格回落的背景下, 市场失去短期利多支撑。近期, 国内外主产区仍处于割胶旺季, 橡胶产地天气晴好, 原料价格有所回升。

由于沙特原油生产设施遭袭击后产能恢复进展乐观, 布伦特原油价格基本落回袭击之前, 原油库存超预期增加, 令油价承压, 周跌幅 0.2%。

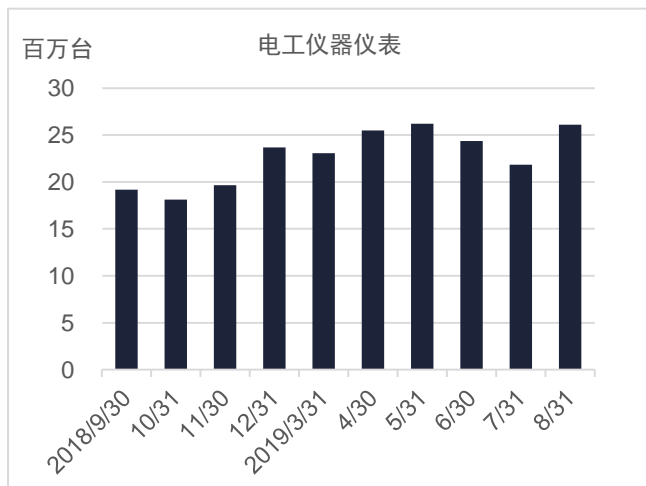
机械设备板块主要产品产量

专用设备

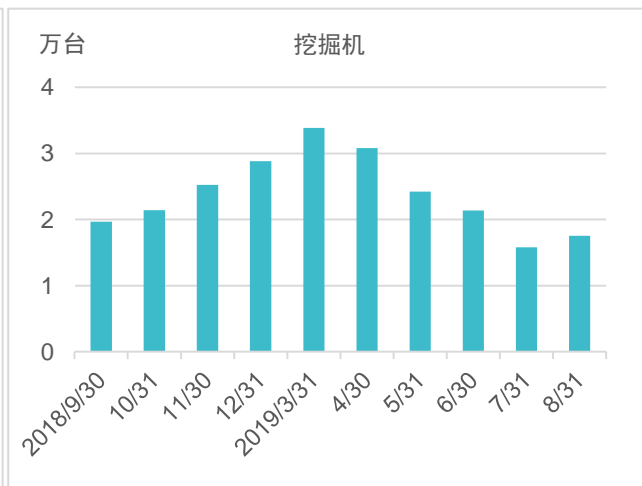


数据来源: China Knowledge 数据库, 中国工程机械工业协会

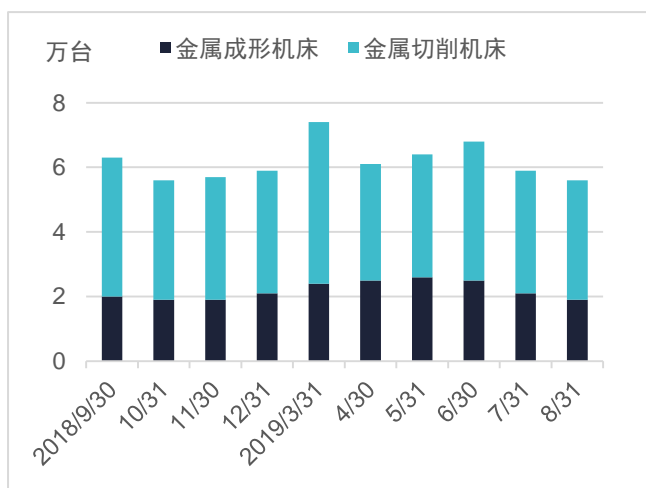
仪器仪表



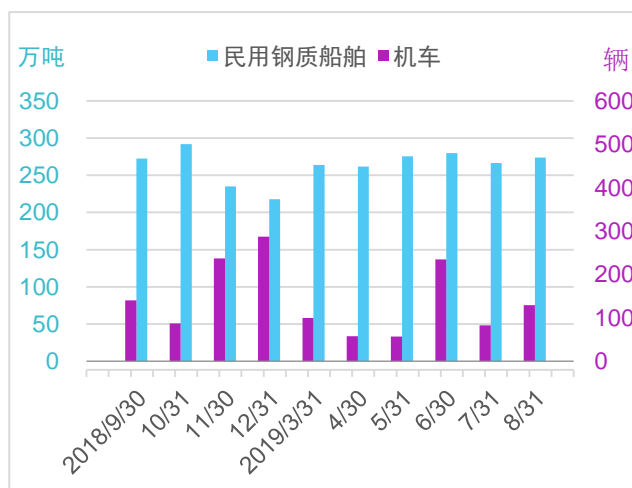
工程机械



普通机械



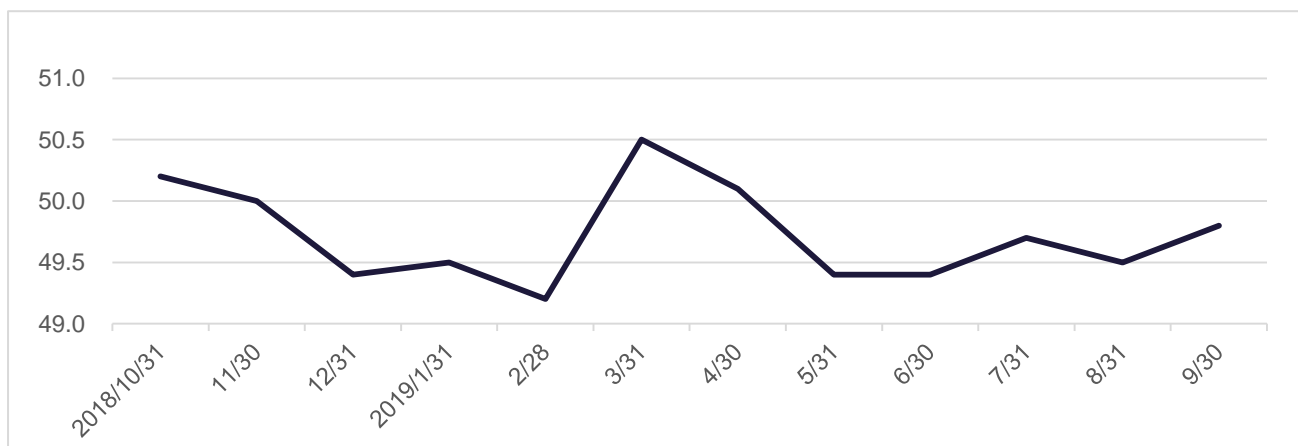
非汽车交运设备



数据来源: China Knowledge 数据库, 中国工程机械工业协会

8月整体上机械设备主要产品产量除冶炼设备、普通机械下降,其他产品产量较7月均有上升。1-8月,基础设施投资同比增长4.2%,增速比前7个月上升0.4个百分点,带动部分机械设备产销量。

制造业采购经理指数(PMI)



数据来源: China Knowledge 数据库, 国家统计局

注: PMI (订单×30%+生产×25%+雇员×20%+配送×15%+存货×10%) 是国际通行的宏观经济监测体系,涵盖生产与流通、制造业与非制造业等领域,对国家经济活动的监测和预测具有重要作用。

9月份中国制造业采购经理指数 (PMI) 为 49.8%, 比上月小幅回升 0.3 个百分点。从分类指数看,在构成制造业 PMI 的 5 个分类指数中,生产指数比上月回升 0.4%,仍高于临界点,表明制造业生产总体继续保持扩张。新订单指数比上月上升 0.8%,位于临界点之上,表明制造业产品订货量有所增加。原材料库存指数比上月略升 0.1%,仍位于临界点之下,表明制造业主要原材料库存量下降。从业人员指数比上月略升 0.1%,位于临界点之下,表明制造业企业用工量有所回落。供应商配送时间指数比上月上升 0.2%,位于临界点之上,表明制造业原材料供应商交货时间加快。

2019 二季度 QFII 持股机械设备行业排名

排名	证券代码	证券简称	占流通股比例 (%)	持仓市值 (百万元人民币)	QFII 属地	持股机构
1	601100	恒立液压	2.2	621.5	德国	德意志银行股份有限公司
2	600835	上海机电	3.3	438.4	新加坡	新加坡政府投资有限公司
3	600761	安徽合力	5.0	356.5	中国香港	香港上海汇丰银行有限公司
4	300450	先导智能	1.1	315.2	新加坡	新加坡政府投资有限公司
5	002353	杰瑞股份	1.4	306.7	澳门	澳门金融管理局
6	300450	先导智能	1.1	305.5	瑞士	瑞士联合银行集团
7	002595	豪迈科技	1.3	216.9	中国香港	香港金融管理局
8	002353	杰瑞股份	0.8	171.8	澳大利亚	国家第一养老金信托公司
9	603338	浙江鼎力	0.7	149.8	澳门	澳门金融管理局
10	600761	安徽合力	2.0	144.8	中国香港	香港金融管理局
11	002459	天业通联	2.3	112.7	中国香港	国泰君安金融控股有限公司
12	002366	台海核电	1.5	70.1	澳大利亚	国家第一养老金信托公司
13	600761	安徽合力	1.0	68.3	英国	首域投资管理(英国)有限公司
14	300724	捷佳伟创	3.1	67.0	瑞士	瑞士联合银行集团
15	601369	陕鼓动力	0.4	43.2	阿联酋	阿布达比投资局
16	002833	弘亚数控	1.8	41.7	挪威	挪威中央银行
17	000816	ST 慧业	0.5	13.7	英国	摩根士丹利公司
18	002490	山东墨龙	0.5	12.0	英国	摩根士丹利公司
19	300445	康斯特	0.5	9.9	瑞士	瑞士联合银行集团
20	603185	上机数控	0.5	6.3	法国	法国兴业银行
21	603289	泰瑞机器	0.5	6.1	瑞士	瑞士联合银行集团
22	000570	苏常柴 A	0.3	6.1	澳大利亚	领航投资澳洲有限公司

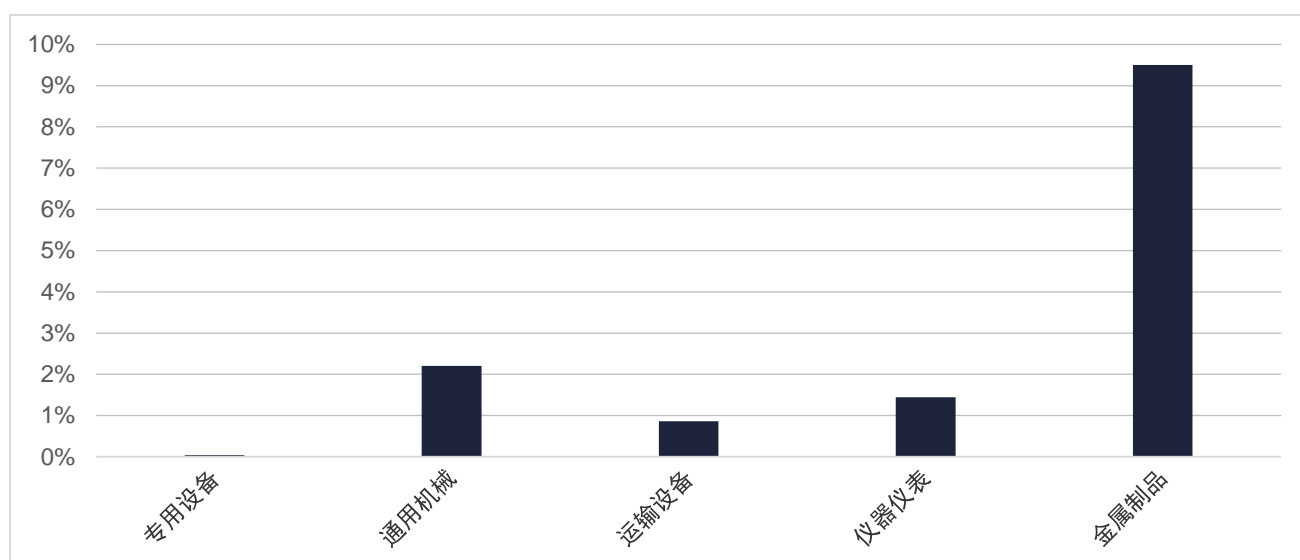
数据来源: China Knowledge 数据库, 外管局

陆股通持仓市值排名

排名	证券代码	证券名称	陆股通持仓市值 (亿元人民币)	市值变动 (%)	占流通股 比例 (%)
1	600031	三一重工	105.2	-0.4	8.7
2	601100	恒立液压	31.7	2.7	9.3
3	000157	中联重科	26.8	2.0	7.0
4	002353	杰瑞股份	24.6	8.0	8.3
5	601766	中国中车	18.4	0.2	1.1
6	000425	徐工机械	18.2	2.3	5.0
7	300450	先导智能	18.0	6.8	6.5
8	603338	浙江鼎力	9.0	1.1	4.3
9	002690	美亚光电	5.9	-8.0	2.6
10	603556	海兴电力	2.9	14.8	9.4
11	002366	台海核电	2.8	0.0	4.1
12	002747	埃斯顿	2.5	1.4	3.4
13	000528	柳工	2.2	1.9	2.3
14	300567	精测电子	2.1	-2.0	2.1
15	600582	天地科技	1.9	10.8	1.4
16	000039	中集集团	1.7	-3.6	1.2
17	300024	机器人	1.6	4.5	0.7
18	002595	豪迈科技	1.6	7.7	1.0
19	002444	巨星科技	1.3	7.2	1.2
20	600835	上海机电	1.3	27.9	0.9

数据来源：Chinaknowledge 数据库，港交所

机械设备细分行业-陆股通持股市值变动 (10.11 – 10.18)



数据来源：China Knowledge 数据库，港交所

沪深股机械设备周涨跌幅

排名	证券代码	证券名称	周涨跌幅%	收盘价	排名	证券代码	证券名称	周涨跌幅%	收盘价
1	002690	中国一重	2.9	33.8	22	300275	梅安森	5.2	10.6
2	002353	杰瑞股份	0.7	31.1	23	300445	康斯特	5.1	16.0
3	000425	徐工机械	0.0	4.7	24	603656	泰禾光电	3.5	16.6
4	601766	中国中车	-1.4	7.3	25	300354	东华测试	3.4	13.9
5	603338	中信重工	-1.5	61.1	26	300415	伊之密	3.4	7.7
6	600031	三一重工	-2.3	14.4	27	300461	田中精机	3.2	18.0
7	000157	中联重科	-2.5	5.9	28	300499	高澜股份	3.1	12.8
8	600528	中铁工业	-2.5	10.2	29	002523	利君股份	3.0	3.4
9	601106	华兴源创	-2.7	2.9	30	603666	科达洁能	3.0	67.8
10	688009	中国通号	-2.9	8.1	31	300606	金太阳	2.8	19.3
11	300450	中集集团	-3.2	31.6	32	300402	宝色股份	2.6	10.4
12	300024	机器人	-3.7	14.1	33	002931	锋龙股份	2.4	29.8
13	000039	先导智能	-3.7	9.8	34	603662	雪人股份	2.4	47.2
14	601100	恒立液压	-5.0	38.7	35	603012	航天科技	2.3	15.8
15	688012	中微公司	-5.6	64.2	36	300669	沪宁股份	2.2	23.7
1	600481	铂力特	14.2	3.8	37	300486	东杰智能	2.1	15.2
2	603912	佳力图	12.7	15.6	38	300457	杰克股份	2.0	24.6
3	002685	海伦哲	10.9	6.0	39	603279	陕鼓动力	1.5	24.2
4	300667	必创科技	10.9	32.7	40	600375	华菱星马	1.5	4.8
5	300306	远方信息	10.7	14.9	41	000811	豫金刚石	1.4	7.1
6	688333	精准信息	10.4	79.4	42	002097	太原重工	1.4	5.9
7	300786	国林环保	9.9	59.4	43	603757	大元泵业	1.3	16.7
8	600984	龙溪股份	8.8	10.6	44	603356	华菱精工	1.2	13.0
9	300416	苏试试验	8.6	28.0	45	300435	奥普光电	1.2	12.0
10	300341	麦克奥迪	8.5	6.0	46	300607	龙马环卫	1.1	39.4
11	300391	康跃科技	8.3	6.4	47	300145	中金环境	0.9	3.5
12	300007	新天科技	8.1	15.6	48	000008	天华院	0.9	3.5
13	603956	中航电测	7.9	20.9	49	603315	快克股份	0.8	12.8
14	603486	天地科技	6.9	23.6	50	300411	红宇新材	0.7	7.6
15	002514	宝馨科技	6.6	6.5	51	002849	威星智能	0.6	15.8
16	300471	厚普股份	5.6	9.4	52	603686	金通灵	0.6	11.7
17	600526	*ST 菲达	5.5	5.2	53	002026	山东威达	0.6	5.4
18	300281	金明精机	5.3	5.9	54	300515	三德科技	0.5	9.6
19	300004	南风股份	5.3	4.8	55	002367	至纯科技	0.5	8.0
20	300480	光力科技	5.3	18.0	56	002877	智能自控	0.4	8.2
21	688015	安徽合力	5.2	39.4	57	300259	慈星股份	0.3	3.6

数据来源: China Knowledge 数据库, 上交所, 深交所

注: 蓝色区域为市值高于 200 亿人民币的机械设备公司。

排名	证券代码	证券名称	周涨跌幅%	收盘价	排名	证券代码	证券名称	周涨跌幅%	收盘价
58	300064	巨轮智能	0.3	3.7	94	300092	科新机电	-1.0	7.1
59	601028	正业科技	0.2	5.2	95	603966	法兰泰克	-1.1	10.5
60	603277	京山轻机	0.1	9.7	96	601002	黄河旋风	-1.1	6.1
61	603203	永贵电器	0.0	22.3	97	300103	达刚路机	-1.2	9.4
62	300179	四方达	0.0	5.3	98	000551	创元科技	-1.2	6.6
63	300551	古鳌科技	0.0	15.5	99	002021	*ST 中捷	-1.2	1.6
64	300412	迦南科技	0.0	6.7	100	002595	豪迈科技	-1.2	19.1
65	002760	凤形股份	0.0	17.7	101	603278	大业股份	-1.2	10.3
66	300472	新元科技	-0.1	13.0	102	300362	天翔环境	-1.3	3.2
67	002870	香山股份	-0.1	20.8	103	002532	新界泵业	-1.3	6.1
68	603111	上柴股份	-0.2	5.1	104	603638	艾迪精密	-1.3	25.8
69	002730	电光科技	-0.2	8.7	105	300260	新莱应材	-1.3	11.8
70	002164	宁波东力	-0.2	4.2	106	601798	ST 蓝科	-1.4	6.4
71	002480	新筑股份	-0.2	4.1	107	688033	天宜上佳	-1.4	32.7
72	002943	宇晶股份	-0.3	28.6	108	300193	华宏科技	-1.4	8.4
73	000528	赢合科技	-0.3	6.4	109	002122	*ST 天马	-1.4	2.1
74	603298	杭叉集团	-0.3	12.0	110	300776	海兴电力	-1.4	144.7
75	002757	宝塔实业	-0.3	17.5	111	300554	三超新材	-1.4	17.2
76	300512	中亚股份	-0.3	11.4	112	002559	亚威股份	-1.5	5.4
77	002073	软控股份	-0.4	5.7	113	002795	永和智控	-1.5	14.8
78	300509	新美星	-0.4	10.1	114	600579	神州高铁	-1.5	9.3
79	600835	科瑞技术	-0.4	16.9	115	603960	东富龙	-1.5	27.5
80	002526	赛腾股份	-0.4	2.3	116	603318	安车检测	-1.5	31.2
81	002430	卓郎智能	-0.5	12.8	117	002667	鞍重股份	-1.5	7.1
82	002031	哈工智能	-0.5	2.0	118	300066	远大智能	-1.6	4.4
83	600320	振华重工	-0.6	3.4	119	300257	科大智能	-1.6	11.4
84	002843	泰嘉股份	-0.6	8.5	120	002046	*ST 沈机	-1.6	7.4
85	300201	中核科技	-0.6	4.8	121	300307	海天精工	-1.6	4.9
86	002192	昌红科技	-0.7	16.1	122	603667	五洲新春	-1.6	7.9
87	002793	弘亚数控	-0.8	11.8	123	603331	百达精工	-1.6	16.3
88	300371	汇中股份	-0.8	12.7	124	000530	大冷股份	-1.7	4.2
89	603800	道森股份	-0.9	12.8	125	000821	东音股份	-1.7	7.0
90	002438	宁波水表	-0.9	8.0	126	600499	大连重工	-1.7	4.1
91	603789	玉龙股份	-0.9	14.5	127	300470	双良节能	-1.7	27.3
92	300126	锐奇股份	-0.9	5.3	128	300724	派思股份	-1.7	32.2
93	002132	银都股份	-1.0	3.1	129	300154	瑞凌股份	-1.8	5.6

数据来源：China Knowledge 数据库，上交所，深交所

排名	证券代码	证券名称	周涨跌幅%	收盘价	排名	证券代码	证券名称	周涨跌幅%	收盘价
130	300210	森远股份	-1.8	3.9	166	300114	长川科技	-2.7	11.0
131	603131	克来机电	-1.8	14.4	167	600841	一拖股份	-2.7	7.1
132	600582	杭氧股份	-1.8	3.3	168	600495	华东重机	-2.8	4.2
133	000777	三川智慧	-1.8	12.5	169	002342	巨力索具	-2.8	3.2
134	002613	北玻股份	-1.8	2.7	170	603076	乐惠国际	-2.8	23.4
135	002520	康尼机电	-1.8	6.9	171	603339	四方科技	-2.8	14.5
136	002006	精工科技	-1.9	4.8	172	688022	亿嘉和	-2.8	50.3
137	002691	冀凯股份	-1.9	6.3	173	000925	江苏神通	-2.8	6.5
138	002639	山河智能	-1.9	8.9	174	603500	祥和实业	-2.9	13.2
139	603680	今创集团	-1.9	10.9	175	600172	佳士科技	-2.9	3.0
140	002747	威派格	-1.9	8.8	176	000901	国茂股份	-2.9	11.1
141	300718	金盾股份	-1.9	19.0	177	002248	华东数控	-2.9	7.7
142	002598	山东章鼓	-2.0	6.5	178	300400	劲拓股份	-2.9	13.0
143	300382	斯莱克	-2.0	6.0	179	002009	天奇股份	-2.9	7.6
144	300293	蓝英装备	-2.0	8.4	180	300430	诚益通	-3.0	8.1
145	300195	中泰股份	-2.0	7.3	181	600388	龙净环保	-3.0	10.0
146	300095	华伍股份	-2.0	5.8	182	300349	康力电梯	-3.0	14.4
147	603088	宁波精达	-2.0	9.2	183	002651	天沃科技	-3.1	5.1
148	300483	航天晨光	-2.0	38.7	184	002633	申科股份	-3.1	8.5
149	300488	恒锋工具	-2.1	18.0	185	600262	长荣股份	-3.2	18.8
150	600421	*ST 仰帆	-2.2	7.9	186	002509	沃施股份	-3.2	1.5
151	600992	贵绳股份	-2.2	7.1	187	300171	冰轮环境	-3.3	7.1
152	603617	君禾股份	-2.4	14.0	188	002890	弘宇股份	-3.3	20.0
153	603699	天准科技	-2.4	11.3	189	601608	浙江鼎力	-3.3	3.8
154	600860	京城股份	-2.4	5.6	190	300228	富瑞特装	-3.3	5.2
155	002816	和科达	-2.5	19.7	191	002459	鲍斯股份	-3.3	11.0
156	600169	金卡智能	-2.5	2.4	192	600558	大西洋	-3.4	3.2
157	603311	金海环境	-2.5	9.7	193	002483	润邦股份	-3.4	4.0
158	002774	快意电梯	-2.6	8.0	194	002426	博实股份	-3.4	2.6
159	603855	华荣股份	-2.6	8.7	195	000410	石化机械	-3.4	6.8
160	002347	泰尔股份	-2.6	4.5	196	600894	创力集团	-3.4	9.0
161	600501	恒星科技	-2.6	8.2	197	603895	天永智能	-3.5	23.2
162	300112	万讯自控	-2.6	7.8	198	603269	海鸥股份	-3.5	14.4
163	002204	瀚川智能	-2.7	3.3	199	002884	凌霄泵业	-3.5	14.4
164	603700	长盛轴承	-2.7	25.0	200	002833	应流股份	-3.5	33.1
165	300441	日发精机	-2.7	8.2	201	300557	理工光科	-3.5	27.0

数据来源：China Knowledge 数据库，上交所，深交所

排名	证券代码	证券名称	周涨跌幅%	收盘价	排名	证券代码	证券名称	周涨跌幅%	收盘价
202	002779	中坚科技	-3.5	17.3	238	300278	华昌达	-4.5	4.2
203	002111	五洋停车	-3.5	14.8	239	300345	德恩精工	-4.6	10.5
204	603611	轴研科技	-3.5	15.3	240	603556	纽威股份	-4.6	18.2
205	002896	中大力德	-3.5	22.4	241	601369	捷佳伟创	-4.6	6.8
206	600444	国机通用	-3.6	10.8	242	000584	英维克	-4.7	6.5
207	600761	广日股份	-3.7	8.9	243	002837	汉威科技	-4.7	18.1
208	600520	文一科技	-3.7	11.3	244	000837	秦川机床	-4.7	4.0
209	603901	罗博特科	-3.7	7.8	245	002957	上海机电	-4.8	36.2
210	603185	天桥起重	-3.7	26.9	246	300549	优德精密	-4.8	14.1
211	300756	中山金马	-3.7	40.0	247	688003	开山股份	-4.8	35.2
212	002490	山东墨龙	-3.8	4.0	248	002960	三丰智能	-4.9	29.8
213	601882	山东矿机	-3.8	7.5	249	002689	全柴动力	-4.9	3.9
214	002150	通润装备	-3.9	5.5	250	603308	柯力传感	-4.9	13.2
215	002722	金轮股份	-3.9	14.4	251	002278	神开股份	-4.9	5.8
216	000680	天业通联	-3.9	3.5	252	603337	柳工	-5.0	19.7
217	603011	合锻智能	-3.9	5.2	253	603985	恒润股份	-5.0	15.9
218	300351	银龙股份	-4.0	9.5	254	002871	伟隆股份	-5.1	21.2
219	603969	北方股份	-4.0	4.1	255	002857	三晖电气	-5.2	13.2
220	002564	杭齿前进	-4.0	4.8	256	603029	天鹄股份	-5.3	14.3
221	603289	泰瑞机器	-4.0	9.8	257	603036	如通股份	-5.3	11.5
222	002698	景津环保	-4.2	9.9	258	300572	胜利精密	-5.4	50.9
223	002338	永创智能	-4.2	14.1	259	601177	汉钟精机	-5.4	9.9
224	300173	智慧松德	-4.2	4.6	260	300648	星云股份	-5.4	15.9
225	002444	精测电子	-4.2	10.8	261	300700	岱勒新材	-5.4	21.7
226	600243	青海华鼎	-4.2	4.1	262	603028	赛福天	-5.4	10.5
227	300619	金银河	-4.2	23.9	263	601038	晋西车轴	-5.4	6.5
228	002158	融捷股份	-4.2	7.7	264	300553	集智股份	-5.4	35.6
229	002535	林州重机	-4.3	3.2	265	688001	杭可科技	-5.5	43.9
230	300370	福鞍股份	-4.3	3.3	266	000856	冀东装备	-5.5	11.0
231	000880	潍柴重机	-4.4	7.8	267	300099	日机密封	-5.5	6.5
232	002282	南华仪器	-4.4	8.6	268	603187	诺力股份	-5.6	35.2
233	300757	众合科技	-4.4	34.3	269	300084	海默科技	-5.6	4.7
234	603488	展鹏科技	-4.5	8.5	270	600815	*ST厦工	-5.7	3.2
235	300091	晋亿实业	-4.5	3.6	271	600843	上工申贝	-5.7	7.7
236	600302	标准股份	-4.5	4.4	272	002645	上机数控	-5.8	8.6
237	300442	普丽盛	-4.5	15.6	273	000570	苏常柴A	-5.9	4.5

数据来源: China Knowledge 数据库, 上交所, 深交所

排名	证券代码	证券名称	周涨跌幅%	收盘价	排名	证券代码	证券名称	周涨跌幅%	收盘价
274	300151	天广中茂	-6.0	8.4	301	300780	星光农机	-7.4	25.5
275	300594	朗进科技	-6.0	34.0	302	300097	智云股份	-7.5	8.9
276	603690	威海广泰	-6.0	22.7	303	300222	华铁股份	-7.6	10.0
277	300410	南兴股份	-6.1	8.4	304	603159	上海亚虹	-7.7	12.6
278	002529	海源复材	-6.1	6.0	305	002796	世嘉科技	-7.8	36.8
279	603169	兰石重装	-6.1	6.3	306	300540	深冷股份	-7.9	15.0
280	300385	雪浪环境	-6.2	12.7	307	002272	川润股份	-8.0	4.7
281	600218	山推股份	-6.3	10.8	308	300080	易成新能	-8.1	5.9
282	002366	青鸟消防	-6.3	7.7	309	603626	科森科技	-8.2	8.1
283	300503	昊志机电	-6.3	8.8	310	688006	美亚光电	-8.2	42.7
284	002819	东方中科	-6.4	28.0	311	300165	天瑞仪器	-8.3	5.0
285	300604	建设机械	-6.5	19.9	312	300751	迈为股份	-8.4	143.8
286	688028	沃尔德	-6.6	82.8	313	002337	赛象科技	-8.5	3.8
287	300420	上海沪工	-6.6	6.1	314	000595	安控科技	-8.5	3.2
288	000976	帝尔激光	-6.6	5.4	315	300161	华中数控	-8.7	14.5
289	002209	达意隆	-6.7	6.6	316	002903	宇环数控	-9.3	16.5
290	000852	拓斯达	-6.7	6.7	317	603915	埃斯顿	-9.5	16.4
291	300720	海川智能	-6.7	15.5	318	300276	台海核电	-10.7	8.6
292	600560	金自天正	-6.7	9.1	319	300464	星徽精密	-10.8	11.6
293	000816	ST 慧业	-6.8	1.4	320	300567	巨星科技	-10.8	41.6
294	600545	科沃斯	-6.9	7.2	321	603090	宏盛股份	-11.3	16.7
295	300421	力星股份	-6.9	7.4	322	300417	博深股份	-12.6	48.1
296	600592	交控科技	-7.0	14.1	323	603283	海容冷链	-13.0	26.5
297	300521	爱司凯	-7.0	10.8	324	002487	大金重工	-15.0	5.3
298	300629	新劲刚	-7.2	18.0	325	002786	银宝山新	-16.3	8.9
299	002686	亿利达	-7.2	6.5	326	603321	梅轮电梯	-16.7	7.7
300	002552	宝鼎科技	-7.3	25.0					

数据来源：China Knowledge 数据库，上交所，深交所

港股机械设备周涨跌幅

排名	证券代码	证券名称	周涨跌幅%	收盘价	排名	证券代码	证券名称	周涨跌幅%	收盘价
1	01660	兆邦基地产	14.8	1.8	27	03823	德普科技	0.0	0.1
2	00631	三一国际	6.5	3.8	28	00822	嘉瑞国际	0.0	0.4
3	03808	中国重汽	3.8	11.9	29	01213	万保刚集团	0.0	1.1
4	02039	中集集团	3.3	7.2	30	00387	力丰(集团)	0.0	0.9
5	00868	信义玻璃	2.7	9.0	31	01322	创达科技控股	0.0	0.2
6	01882	海天国际	2.1	16.7	32	01289	盛力达科技	0.0	1.2
7	00586	海螺创业	1.8	30.8	33	00651	中海重工	0.0	0.0
8	02382	舜宇光学科技	0.7	118.8	34	08115	上海青浦消防	0.0	0.5
9	01766	中国中车	-1.5	5.4	35	00161	中航国际控股	-0.5	8.0
10	01157	中联重科	-1.5	5.8	36	01159	星光文化	-0.5	1.8
11	03898	中车时代电气	-4.5	30.5	37	00038	第一拖拉机股份	-0.6	1.6
1	03393	威胜控股	25.8	3.9	38	00096	YUSEI	-0.7	1.4
2	00469	凯普松国际	18.8	0.5	39	03339	中国龙工	-0.9	2.2
3	00505	欢悦互娱	9.4	0.6	40	00564	郑煤机	-1.0	4.1
4	00567	大昌微线集团	8.8	0.2	41	00031	航天控股	-1.1	0.5
5	00515	达进东方照明	8.7	0.1	42	00057	震雄集团	-1.1	2.7
6	03628	仁恒实业控股	7.0	0.2	43	00532	WKK INTL (HOLD)	-1.4	0.7
7	01165	顺风清洁能源	6.3	0.2	44	00213	NATIONAL ELEC H	-1.7	1.1
8	00840	天业节水	4.8	0.3	45	01639	安捷利实业	-1.7	1.1
9	08601	宝燧控股	3.8	0.3	46	01536	煜荣集团	-1.8	0.3
10	00255	龙记集团	3.8	2.4	47	08142	德利机械	-1.9	0.3
11	01002	威铨国际	3.8	0.2	48	00445	中集天达	-1.9	0.2
12	01651	津上机床中国	3.4	6.7	49	03816	KFM 金德	-2.6	0.4
13	00929	国际精密	2.4	0.9	50	00679	亚洲联网科技	-2.7	1.5
14	01301	德基科技控股	2.1	1.5	51	01991	大洋集团	-2.8	0.4
15	01101	华荣能源	1.8	0.1	52	02398	友佳国际	-3.6	0.8
16	00118	大同机械	1.8	0.3	53	08151	宝申控股	-3.7	0.2
17	00838	亿和控股	1.6	0.6	54	08152	明梁控股	-4.5	0.1
18	02345	上海集优	1.3	0.8	55	01673	华章科技	-5.6	3.2
19	00716	胜狮货柜	1.1	0.9	56	01596	翼辰实业	-6.1	3.5
20	02283	东江集团控股	0.9	3.5	57	00558	力劲科技	-6.6	0.5
21	01786	铁建装备	0.8	1.3	58	08511	ZC TECH GP	-7.9	0.1
22	02323	港桥金融	0.0	0.6	59	01341	昊天国际建投	-7.9	0.3
23	01318	格菱控股	0.0	0.6	60	00365	紫光控股	-9.0	1.3
24	02346	星宇控股	0.0	1.5	61	08612	维亮控股	-10.9	0.6
25	01020	赛伯乐国际控股	0.0	0.2	62	00936	鹏程亚洲	-16.7	0.7
26	02788	精熙国际	0.0	0.8	63	00641	中国恒天立信国际	-19.3	0.5

数据来源: China Knowledge 数据库, 港交所

注: 蓝色区域为市值为高于 100 亿港元的机械设备公司

附录:细分行业成分股

通用机械							
000410	*ST 沈机	002633	申科股份	300257	开山股份	600841	上柴股份
000530	大冷股份	002639	雪人股份	300260	新莱应材	601002	晋亿实业
000570	苏常柴 A	002685	华东重机	300278	华昌达	601100	恒立液压
000595	宝塔实业	002686	亿利达	300345	红宇新材	601177	杭齿前进
000777	中核科技	002747	埃斯顿	300391	康跃科技	601369	陕鼓动力
000811	冰轮环境	002760	凤形股份	300400	劲拓股份	601882	海天精工
000816	ST 慧业	002793	东音股份	300420	五洋停车	603088	宁波精达
000837	秦川机床	002795	永和智控	300421	力星股份	603090	宏盛股份
000880	潍柴重机	002871	伟隆股份	300430	诚益通	603131	上海沪工
002026	山东威达	002877	智能自控	300435	中泰股份	603187	海容冷链
002046	轴研科技	002884	凌霄泵业	300441	鲍斯股份	603269	海鸥股份
002122	*ST 天马	002896	中大力德	300464	星徽精密	603277	银都股份
002158	汉钟精机	002903	宇环数控	300470	日机密封	603308	应流股份
002164	宁波东力	002931	锋龙股份	300488	恒锋工具	603315	福鞍股份
002248	华东数控	002943	宇晶股份	300503	昊志机电	603331	百达精工
002272	川润股份	300024	机器人	300554	三超新材	603339	四方科技
002282	博深股份	300064	豫金刚石	300606	金太阳	603486	科沃斯
002347	泰尔股份	300080	易成新能	300607	拓斯达	603617	君禾股份
002426	胜利精密	300091	金通灵	300629	新劲刚	603666	亿嘉和
002438	江苏神通	300092	科新机电	300700	岱勒新材	603667	五洲新春
002444	巨星科技	300095	华伍股份	300718	长盛轴承	603699	纽威股份
002480	新筑股份	300126	锐奇股份	300780	德恩精工	603757	大元泵业
002514	宝馨科技	300145	中金环境	600172	黄河旋风	603915	国茂股份
002520	日发精机	300154	瑞凌股份	600218	全柴动力	603985	恒润股份
002532	新界泵业	300161	华中数控	600243	青海华鼎	688003	天准科技
002552	宝鼎科技	300179	四方达	600421	*ST 仰帆	688028	沃尔德
002559	亚威股份	300193	佳士科技	600481	双良节能	688333	铂力特
002598	山东章鼓	300222	科大智能	600592	龙溪股份		

仪器仪表							
000901	航天科技	300114	中航电测	300371	汇中股份	300567	精测电子
002338	奥普光电	300165	天瑞仪器	300410	正业科技	300572	安车检测
002819	东方中科	300259	新天科技	300416	苏试试验	300648	星云股份
002849	威星智能	300306	远方信息	300417	南华仪器	300667	必创科技
002857	三晖电气	300341	麦克奥迪	300445	康斯特	300720	海川智能
002870	香山股份	300349	金卡智能	300515	三德科技	603556	海兴电力
300007	汉威科技	300354	东华测试	300553	集智股份	603662	柯力传感
300066	三川智慧	300370	安控科技	300557	理工光科	603700	宁波水表
300112	万讯自控						

专用设备

000157	中联重科	002698	博实股份	300480	光力科技	601106	中国一重
000425	徐工机械	002722	金轮股份	300483	沃施股份	601608	中信重工
000528	柳工	002730	电光科技	300486	东杰智能	601798	ST 蓝科
000551	创元科技	002757	南兴股份	300499	高澜股份	603011	合锻智能
000584	哈工智能	002774	快意电梯	300509	新美星	603012	创力集团
000680	山推股份	002779	中坚科技	300512	中亚股份	603029	天鹅股份
000821	京山轻机	002786	银宝山新	300521	爱司凯	603036	如通股份
000852	石化机械	002796	世嘉科技	300540	深冷股份	603076	乐惠国际
000856	冀东装备	002816	和科达	300549	优德精密	603159	上海亚虹
002006	精功科技	002833	弘亚数控	300551	古鳌科技	603169	兰石重装
002009	天奇股份	002837	英维克	300604	长川科技	603185	上机数控
002021	*ST 中捷	002890	弘宇股份	300619	金银河	603203	快克股份
002031	巨轮智能	002957	科瑞技术	300669	沪宁股份	603279	景津环保
002073	软控股份	002960	青鸟消防	300724	捷佳伟创	603283	赛腾股份
002097	山河智能	300004	南风股份	300751	迈为股份	603289	泰瑞机器
002111	威海广泰	300084	海默科技	300756	中山金马	603298	杭叉集团
002192	融捷股份	300097	智云股份	300757	罗博特科	603311	金海环境
002204	大连重工	300099	精准信息	300776	帝尔激光	603318	派思股份
002209	达意隆	300103	达刚路机	300786	国林环保	603321	梅轮电梯
002278	神开股份	300151	昌红科技	600031	三一重工	603337	杰克股份
002337	赛象科技	300171	东富龙	600169	太原重工	603338	浙江鼎力
002353	杰瑞股份	300173	智慧松德	600262	北方股份	603356	华菱精工
002366	台海核电	300195	长荣股份	600302	标准股份	603488	展鹏科技
002367	康力电梯	300201	海伦哲	600320	振华重工	603611	诺力股份
002430	杭氧股份	300210	森远股份	600375	华菱星马	603638	艾迪精密
002459	天业通联	300275	梅安森	600388	龙净环保	603656	泰禾光电
002483	润邦股份	300276	三丰智能	600444	国机通用	603686	龙马环卫
002490	山东墨龙	300281	金明精机	600499	科达洁能	603690	至纯科技
002509	天广中茂	300293	蓝英装备	600501	航天晨光	603789	星光农机
002523	天桥起重	300307	慈星股份	600520	文一科技	603800	道森股份
002526	山东矿机	300362	天翔环境	600526	*ST 菲达	603855	华荣股份
002529	海源复材	300382	斯莱克	600545	卓郎智能	603895	天永智能
002535	林州重机	300385	雪浪环境	600560	金自天正	603901	永创智能
002564	天沃科技	300411	金盾股份	600579	天华院	603912	佳力图
002595	豪迈科技	300412	迦南科技	600582	天地科技	603956	威派格
002613	北玻股份	300415	伊之密	600761	安徽合力	603960	克来机电
002645	华宏科技	300442	普丽盛	600815	*ST 厦工	603966	法兰泰克
002651	利君股份	300450	先导智能	600835	上海机电	688001	华兴源创
002667	鞍重股份	300457	赢合科技	600843	上工申贝	688006	杭可科技
002689	远大智能	300461	田中精机	600894	广日股份	688012	中微公司
002690	美亚光电	300471	厚普股份	600984	建设机械	688022	瀚川智能
002691	冀凯股份	300472	新元科技	601038	一拖股份		

金属制品

000039	中集集团	002487	大金重工	600558	大西洋	603028	赛福天
002132	恒星科技	002843	泰嘉股份	600860	京城股份	603278	大业股份
002150	通润装备	300228	富瑞特装	600992	贵绳股份	603626	科森科技
002342	巨力索具	300402	宝色股份	601028	玉龙股份	603969	银龙股份

运输设备

000008	神州高铁	300594	朗进科技	603111	康尼机电	688015	交控科技
000925	众合科技	600495	晋西车轴	603500	祥和实业	688033	天宜上佳
000976	华铁股份	600528	中铁工业	603680	今创集团		
300351	永贵电器	601766	中国中车	688009	中国通号		

风险提示及免责声明

本报告由中盛在线私人有限公司（以下简称“中盛”）证券分析师撰写并向特定客户发布。

本报告发布的特定客户包括：1) 基金、保险、QFII、QDII 等能够充分理解证券研究报告，具备专业信息处理能力的中盛的机构客户；2) 中盛的证券投资顾问服务团队，其可参考使用本报告。中盛的证券投资顾问服务团队可能以本报告为基础，整合形成证券投资顾问服务建议或产品，提供给接受其证券投资顾问服务的客户。中盛的个人客户从任何外部渠道获得本报告的，不应直接依据所获得的研究报告作出投资决策；需充分咨询证券投资顾问意见，独立作出投资决策。中盛不承担由此产生的任何责任及损失等。

本报告内含保密信息，仅供收件人使用。阁下作为收件人，不得出于任何目的直接或间接复制、派发或转发此报告全部或部分内容予任何其他人，或将此报告全部或部分内容发表。如发现本研究报告被私自刊载或转发的，中盛将及时采取维权措施，追究有关媒体或者机构的责任。所有本报告内使用的商标、服务标记及标记均为中盛或其附属及关联公司的商标、服务标记、注册商标或注册服务标记。

本报告及其所载的任何信息、材料或内容只提供给阁下作参考之用，并未考虑到任何特别的投资目的、财务状况或特殊需要，不能成为或被视为出售或购买或认购证券或其它金融票据的要约或邀请，亦不构成任何合约或承诺的基础。中盛不能确保本报告中提及的投资产品适合任何特定投资者。本报告的内容不构成对任何人的投资建议，阁下不会因为收到本报告而成为中盛的客户。阁下收到或阅读本报告须在承诺购买任何报告中所指之投资产品之前，就该投资产品的适合性，包括阁下的特殊投资目的、财务状况及其特别需要寻求阁下相关投资顾问的意见。尽管本报告所载资料的来源及观点都是中盛及其证券分析师从相信可靠的来源取得或达到，但撰写本报告的证券分析师或中盛的任何成员及其董事、高管、员工或其他任何个人（包括其关联方）都不能保证它们的准确性或完整性。除非法律或规则规定必须承担的责任外，中盛任何成员不对使用本报告的材料而引致的损失负任何责任。本报告对其中所包含的或讨论的信息或意见的准确性、完整性或公平性不作任何明示或暗示的声明或保证。阁下不应单纯依靠本报告而取代个人的独立判断。本报告仅反映证券分析师在撰写本报告时的设想、见解及分析方法。中盛成员可发布其它与本报告所载资料不一致及有不同结论的报告，亦有可能采取与本报告观点不同的投资策略。为免生疑问，本报告所载的观点并不代表中盛成员的立场。

本报告可能附载其它网站的地址或超级链接。对于本报告可能涉及到中盛本身网站以外的资料，中盛未有参阅有关网站，也不对它们的内容负责。提供这些地址或超级链接（包括连接到中盛网站的地址及超级链接）的目的，纯粹为了阁下的方便及参考，连结网站的内容不构成本报告的任何部份。阁下须承担浏览这些网站的风险。本报告所载的资料、意见及推测仅基于现状，不构成任何保证，可随时更改，毋须提前通知。本报告不构成投资、法律、会计或税务建议或保证任何投资或策略适用于阁下个别情况。本报告不能作为阁下私人投资的建议。过往的表现不能被视作将来表现的指示或保证，也不能代表或对将来表现做出任何明示或暗示的保障。本报告所载的资料、意见及预测只是反映证券分析师在本报告所载日期的判断，可随时更改。本报告中涉及证券或金融工具的价格、价值及收入可能出现上升或下跌。部分投资可能不会轻易变现，可能在出售或变现投资时存在难度。同样，阁下获得有关投资的价值或风险的可靠信息也存在困难。本报告中包含或涉及的投资及服务可能未必适合阁下。如上所述，阁下须在做出任何投资决策之前，包括买卖本报告涉及的任何证券，寻求阁下相关投资顾问的意见。

中盛及其附属及关联公司版权所有。保留一切权利。