

# 化工行业周报

本研究报告可在汤森路透, 彭博, 标准普尔 Capital IQ, 万得, 同花顺, 大智慧, 东方财富, FactSet, AlphaSense 等终端机或研报平台购得。

主要指标	指标值	变化 (%)
化工景气指数	3,837.43	-1.79
沪深 300 能源	1,544.63	-0.21
橡胶指数	1,489.19	-2.63
天然气指数	90.38	14.00
布伦特原油 (美元/桶)	59.42	-1.80
石脑油 (元/吨)	3,734	-0.80
焦煤 (元/吨)	1,240	-0.84
硝酸 (元/吨)	2,100	-9.87

数据来源: China Knowledge 数据库

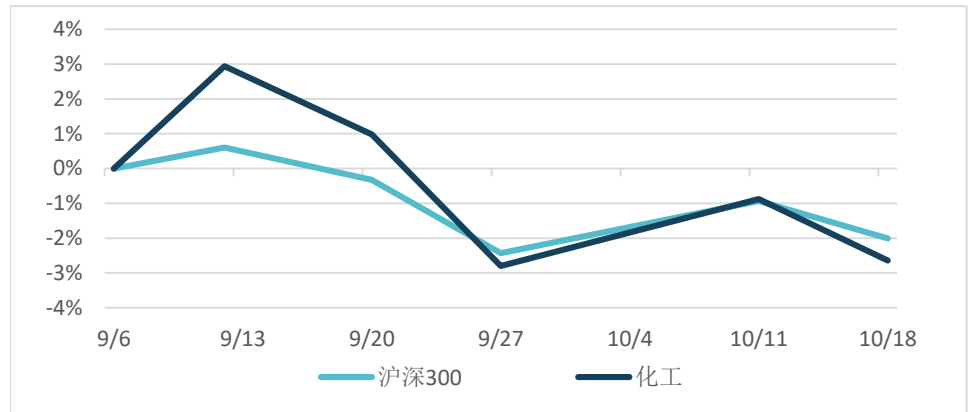
**订阅联系:**

**中国区客服/发布经理: 华军**  
 邮箱: jack\_hua@chinaknowledge.com  
 电话: (86)21 6607 5069

**全球发布经理: Ted Worley**  
 邮箱: ted\_worley@chinaknowledge.com

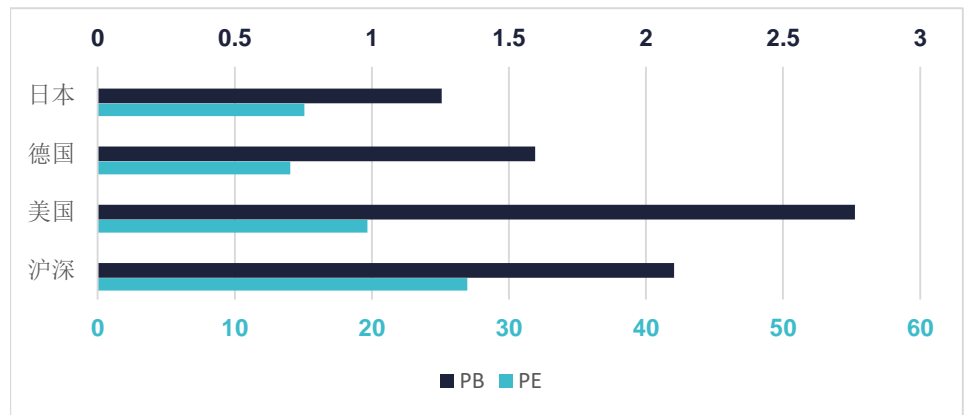
**亚洲区客服经理: Catherine Yap**  
 邮箱: catherine\_yap@chinaknowledge.com  
 电话: (65)6743 1728

## 沪深化工行业股价走势



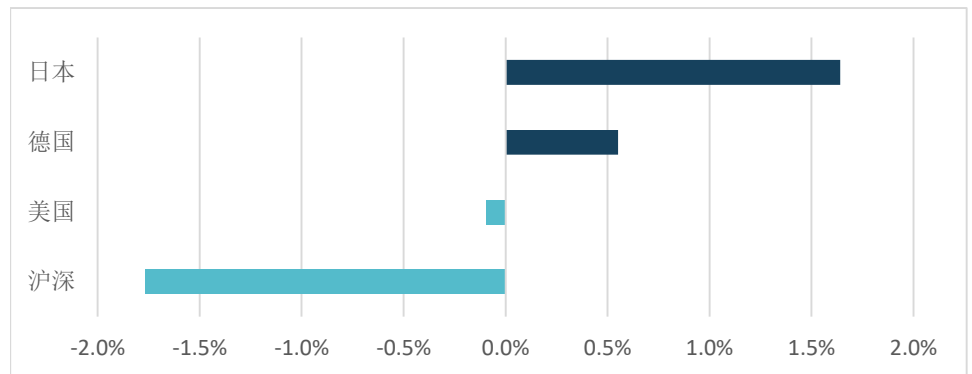
数据来源: China Knowledge 数据库, 上海证券交易所, 深圳证券交易所, 香港交易所

## 全球化工行业 PE 和 PB 对比



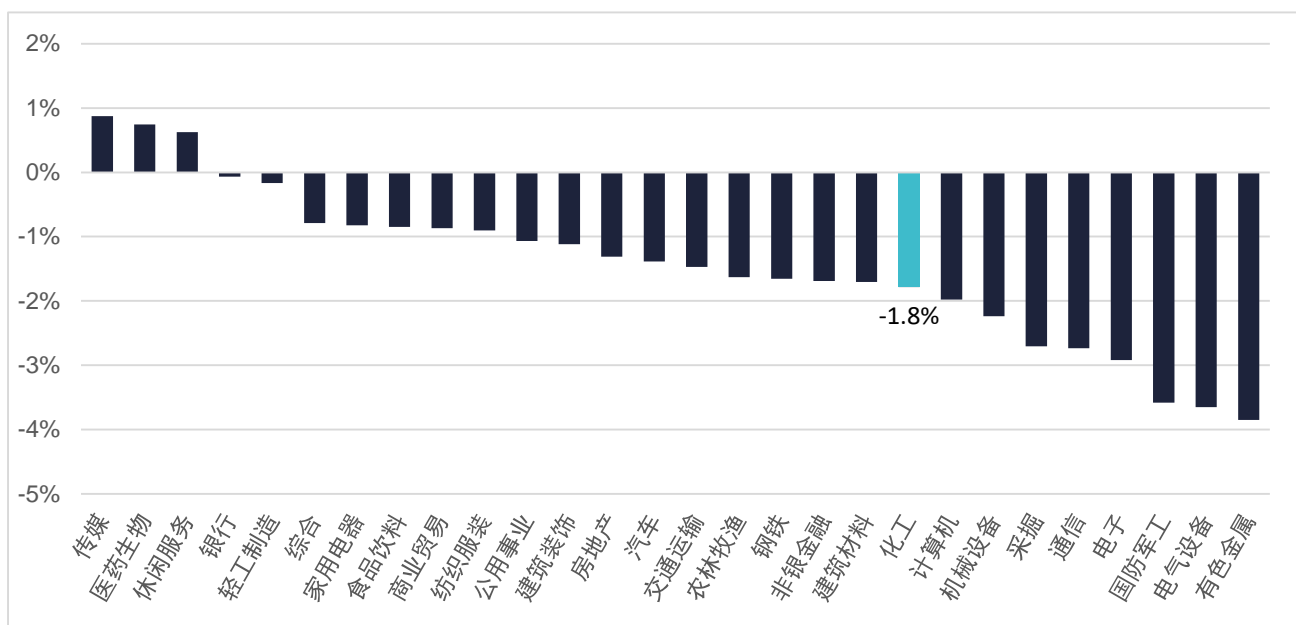
数据来源: China Knowledge 数据库

## 全球化工板块周涨跌幅



数据来源: China Knowledge 数据库

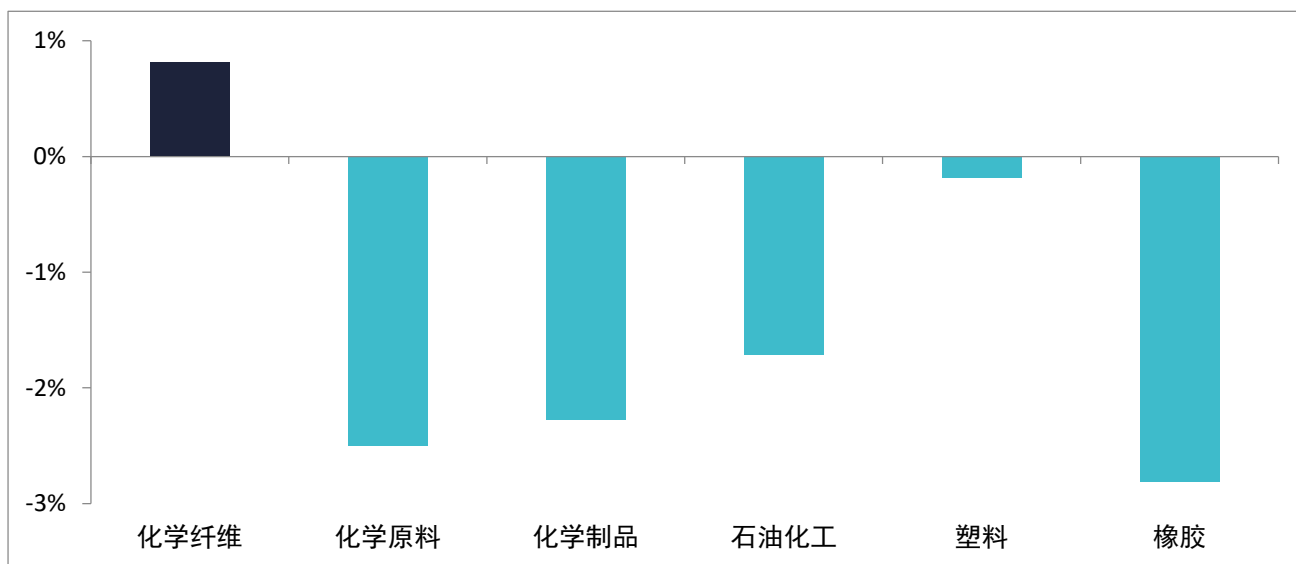
## 沪深全行业周涨跌幅



数据来源：China Knowledge 数据库，上海证券交易所，深圳证券交易所

上周，化工行业在 28 个行业中排名第 20，跌幅 1.8%。由于受惠于原材料价格下滑，中下游子行业库存仍处高位，终端整体需求不旺。受冬季供暖的季节性影响，能源需求量将有所上升，环保限产限行政策将进一步紧缩。此外年末将近，预计第四季度化工产业将进入生产淡季。

## 细分行业周涨跌幅



数据来源：China Knowledge 数据库，上海证券交易所，深圳证券交易所

注：具体细分行业成分股见附录

化工二级细分行业多数下跌，仅化学纤维有小幅上涨。第三季度中东地区形式动荡，沙特原油设施遭到袭击加上伊朗油轮爆炸，国际原油供需缺口成为历年之最。但近期沙特原油的供应数量已恢复受袭击之前的水平，甚至可能超过原有供应量。随着中美经贸磋商取得实质性进展，释放出贸易战临近结束的利好消息，受惠于原材料价格下滑，减税降费，预计化工中游制造业将获得一定支撑。化学纤维开工率处于高位，终端市场销量显著，布匹销售情况回暖。推荐关注化纤产业相关民营企业，例如新凤鸣(603225)和荣盛石化(002493)。

## 行业宏观和政策新闻

### 生态环境部发布京津冀及周边地区大气污染治理方案

10月16日，生态环境部印发《京津冀及周边地区2019-2020年秋冬季大气污染综合治理攻坚行动方案》。要求京津冀及周边地区秋冬季期间（2019年10月1日至2020年3月31日）PM2.5平均浓度同比下降4%，重度及以上污染天数同比减少6%。2019年12月底前，天津市关停荣程钢铁588立方米高炉1台；河北省压减退出钢铁产能1400万吨、焦炭产能300万吨；山西省压减钢铁产能175万吨，关停淘汰焦炭产能1000万吨；山东省压减焦化产能1031万吨。

### 国家能源局批准陕西澄合矿区西卓煤矿项目

10月14日，澎湃新闻从国家能源局网站获悉，国家能源局近日就陕西澄合矿区西卓煤矿项目核准事项进行了批复。为推进黄陇大型煤炭基地建设，保障能源稳定供应，优化煤炭产业结构，促进地区经济发展，国家能源局同意实施煤炭产能置换，建设澄合矿区西卓煤矿项目。项目单位为陕西陕煤澄合矿业有限公司，建设地点位于陕西省渭南市合阳县。批复显示，矿井建设规模300万吨/年，配套建设同等规模的选煤厂。

### 推广甲醇汽车应用 吉利推进产品技术革新

“国际甲醇汽车及甲醇燃料应用大会”在重庆举行，吉利新能源商用车集团总裁周建群就“推进甲醇汽车市场化”的思考发表演讲表示，甲醇作为是汽车能源替代的一个重要解决方案，其具有燃烧高效、排放清洁、经济性好、基础设施建设简便易行、使用安全便捷等其他替代能源所不具备的优势。吉利推出首款量产的M100甲醇重卡，这款车基于吉利商用车以甲醇清洁能源动力为核心的公路商用车产品技术路线，具备完全市场化的技术实力，未来还将在此基础上衍生出包括甲醇混动、甲醇燃料电池在内的多种动力组合。

### 伊朗油轮爆炸致大量原油泄漏

当地时间11日，伊朗一艘油轮在沙特港口吉达附近发生爆炸，当地媒体援引技术专家的话指出，此次事故或许是一场恐怖袭击。据报道，发生爆炸的船只受损严重，大量原油流入红海。该油轮隶属于伊朗国家石油公司，但爆炸的具体原因目前尚不得而知。伊朗石油部官方网站Shana指出，伊朗油轮爆炸很可能因为受到导弹攻击。自沙特原油遇袭案以来，中东局势紧张程度持续升温，将会对国际油市造成巨大冲击。

### 恒力石化30万吨级原油泊位正式对外开放

随着大连长兴岛港口岸开放工作通过国家验收，恒力石化30万吨级原油等10个泊位也正式对外开放。恒力石化相关负责人表示，这将进一步提高公司作业效率，缩短船舶在港停靠时间，同时将大幅降低公司进出口贸易成本，为生产运营提供重要保障。同时，位于该石化产业园的恒力2000万吨/年炼化一体化项目已于5月顺利投产。这一石油炼化项目将借助此次正式开放的原油泊位全面提高生产效率。

### OPEC月报：三季度原油供应缺口为近年来最大

石油输出国组织(OPEC)公布月报，今年第三季度，原油市场处于自2007年初以来最严重的供应短缺状态，因为在OPEC及其合作伙伴国减产之际，沙特原油设施遭到袭击进一步缩减了原油供应。三季度原油供应缺口成为近年来最大的，三季度原油需求超出产量250万桶/日。2019年9月欧佩克一揽子参考价格(OPEC Reference Basket)均值涨至62.36美元/桶，较上个月上涨2.74美元/桶，涨幅约4.6%，受供应忧虑及地缘政局风险支撑。石油输出国组织(OPEC)负责人表示，该组织可能会采取行动平衡原油市场，并将在12月决定明年的供应，该言论激发了市场对延长减产的希望。

## 公司公告

### 光汇石油：谢文彦辞任执行董事职务 继续停牌

光汇石油(00933)发布公告，谢文彦于 2019 年 10 月 11 日辞任公司执行董事基于谢文彦是否适合担任执行董事的考量。谢文彦辞任公司执行董事并不影响担任集团上游业务行政总裁。公司于联交所买卖的股份已暂停，以待公布相关业绩公告后，并将继续暂停直至另行通知。

### 石大胜华联手中化泉州石化投建锂电池电解液产能

石大胜华（603026）10 月 13 日下午公告，公司拟与中化泉州石化有限公司(中化泉州石化)合作设立合资公司，投资建设 44 万吨/年新能源材料项目。锂电池电解液材料是石大胜华主营业务的重要组成部分，是公司未来重点发展的核心业务板块之一。此次投资建设 44 万吨/年新能源材料项目，可以充分发挥公司碳酸酯类业务优势，整合市场资源，巩固石大胜华碳酸酯类行业领先的核心地位。

### 中石炼化工程获摩根大通增持 342.2 万股

港交所权益资料显示，中石炼化工程(02386)获摩根大通 JPMorgan Chase & Co. 于 10 月 8 日以每股均价 4.9081 港元增持约 342.2 万股，涉资约 1679.55 万港元。增持后，摩根大通的最新持股数目为 148,015,565 股，持股比例由 9.89%升至 10.13%。

### 三爱富彻底置出氟化工资产

10 月 11 日晚间三爱富（600636）发布公告，要把剩余资产氟化工挂牌转让，由于氟化工资产规模比较大，构成重大资产重组。三爱富表示，交易基于公司战略发展的需要，有利于公司改善资产质量和财务状况，促进自身业务升级转型，有利于进一步优化公司资产结构，增强核心竞争力，聚焦发展文化教育主业。没了氟化工行业，三爱富也将告别 CDM(清洁发展机制)方面的收入。

### 神马股份拟收购尼龙化工 37.72%股权

神马股份（600810）10 月 11 日晚间重大资产重组预案，拟发行股份及支付现金，购买公司控股股东中国平煤神马集团持有的尼龙化工公司 37.72%股权。同时，公司拟募集配套资金。此次交易后，公司将控股尼龙化工公司，进一步拓展产业链，整合尼龙 66 盐及精己二酸、己二胺等产品的生产与销售业务。

### 中国三江化工获主席兼执董管建忠两日增持 200 万股

港交所权益资料显示，中国三江化工(02198)获控股股东兼主席、执董管建忠于 10 月 8 日、9 日在场内分别以每股均价 1.3835 港元、1.3919 港元各增持 100 万股，合计增持 200 万股，涉资约 277.54 万港元。增持后，管建忠的最新持股数目为 517,083,000 股，持股比例由 43.28%升至 43.45%。

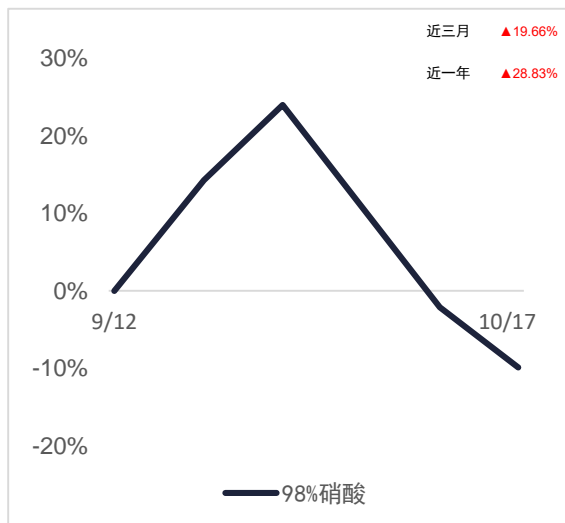
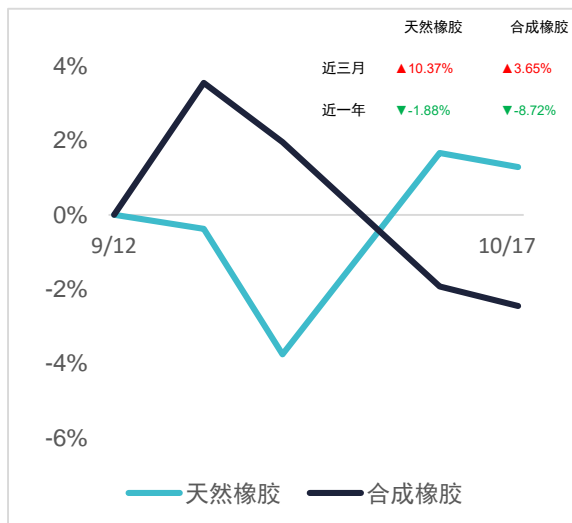
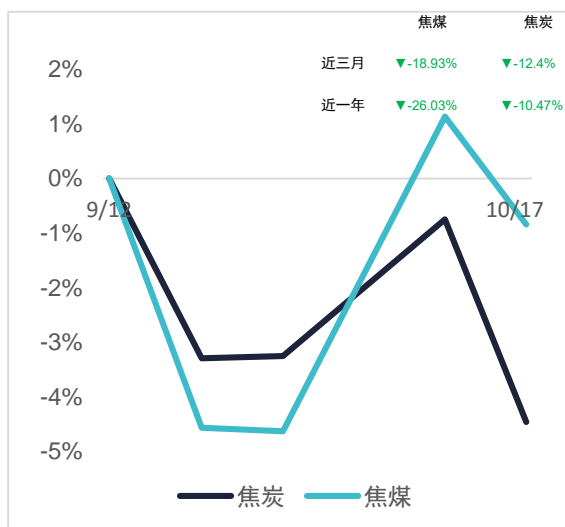
### 中国海洋石油完成收购中联公司 100%股权

中国海洋石油(00883)公布，就有关该公司全资附属公司中海石油中国根据股权转让协议收购中联公司 100%股权，交割根据股权转让协议的相关规定于 2019 年 10 月 11 日完成。股权变更登记完成后，中联公司将成为该公司的间接全资附属公司。

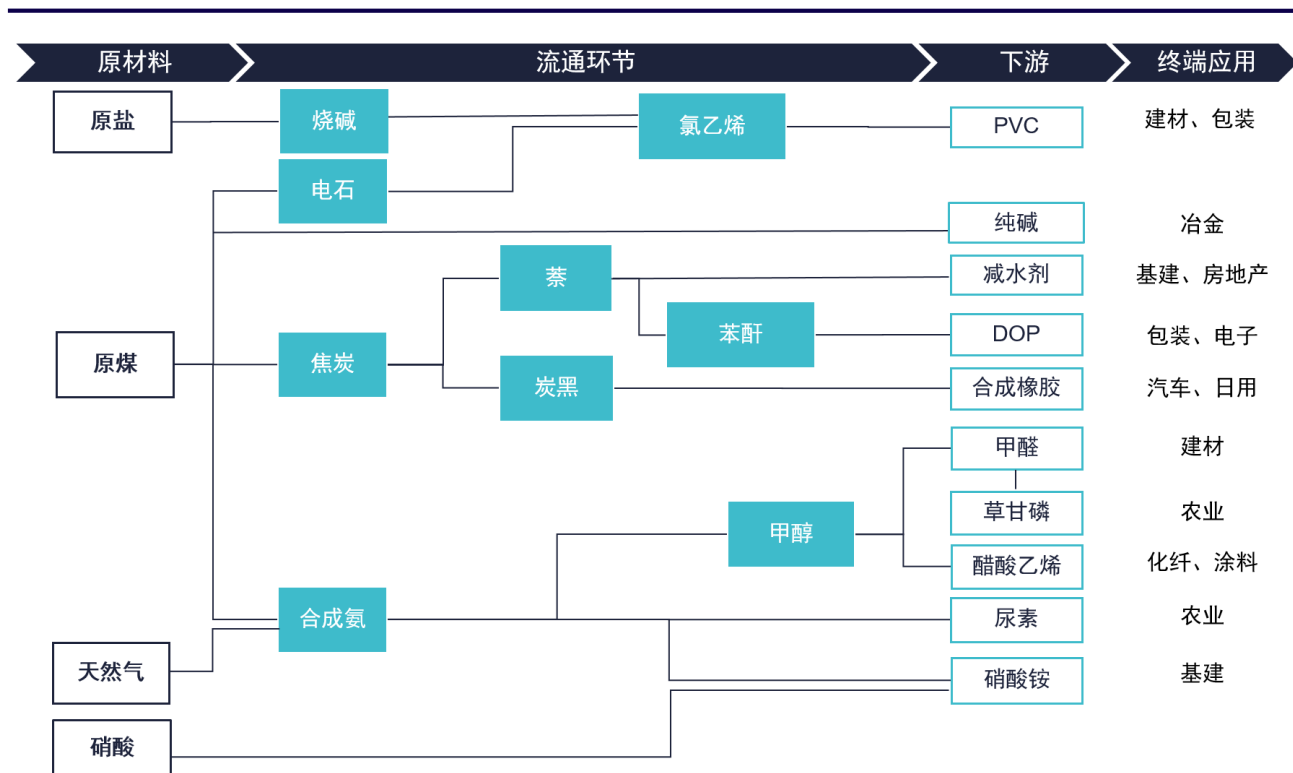
### 中油工程：新签 29.87 亿元合同 关注油气改革对行业需求的影响

10 月 9 日中油工程（600339）公司发布公告，宣布下属子公司中国寰球工程有限公司：司新签订 PC 总承包项目，合同金额 29.87 亿元。旗下子公司连续签订重大合同，有望带动公司业绩回升。国内市场景气度上行，公司具有较大受益空间。

## 主要商品价格



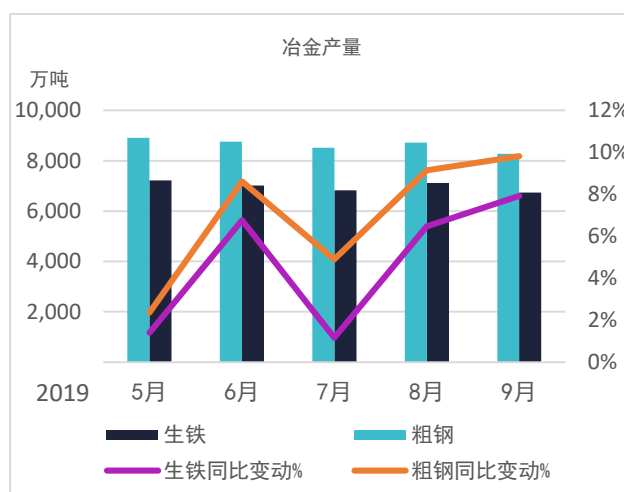
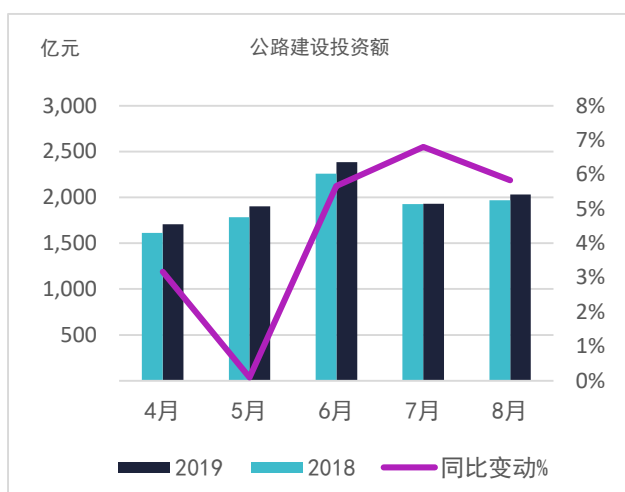
数据来源: China Knowledge 数据库, 国家统计局



### 煤炭产业链

	产品	价格 (元 / 吨)	周变化 (%)	相关公司
原材料	焦炭	1,779	-4.5	-
	焦煤	1,240	-0.8	-
流通环节	炭黑	6,500	-8.5	云维股份 (600725)、山东海化 (000822)、龙星化工 (002442)
	萘	4,025	0.0	-
	氯乙烯	3,600	-2.5	滨化股份 (601678)
下游	合成橡胶	9,950	0.0	传化股份 (002010)、天利高新 (600339)、蓝星新材 (600299)
	PVC	7,100	-1.0	氯碱化工 (600618)、盐湖股份 (000792)、湖北宜化 (000422)
	DOP	7,663	-8.5	-

数据来源: China Knowledge 数据库, 国家统计局



数据来源: China Knowledge 数据库, 国家统计局

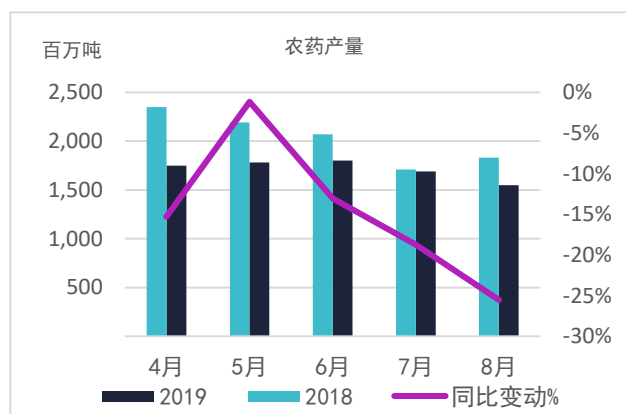
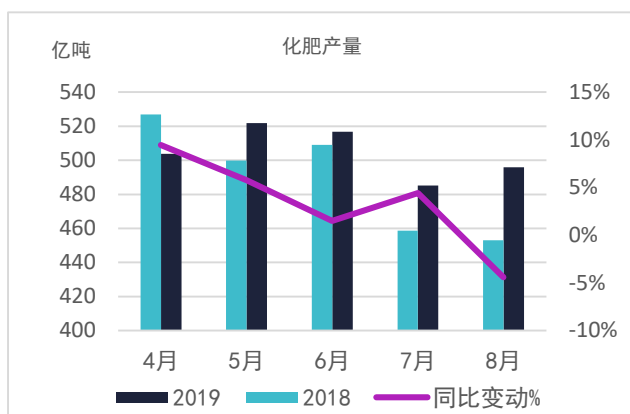
煤炭产业链方面, 由于受煤矿安监放松, 煤炭供给增多, 中下游高库存对煤价压制明显影响, 长假后工厂复产水平暂未回复至前期, 短期焦煤需求仍存忧, 导致煤炭板块表现相对疲软。第四季度, 焦炭价格将主要受到政策后续落地情况影响, 尤其是各个焦化主产区去产能进展。中长期来看, 伴随产能收缩, 焦炭价格将有望回升。秋冬限产季将近, 随着近年来的持续整顿, 焦企环保水平增加, 环保影响相对往年压力较少, 日常焦化企业开工基本可以维持正常。下游方面, 减水剂预计迎来需求增长。供给侧改革助推建筑行业迎来旺季, 房地产开发投资 1-9 月累计同比增长 10.5%, 直接导致混凝土需求增长, 减水剂使用增多。推荐关注龙头企业宝丰能源(600989)。

## 天然气产业链

	产品	价格 (元 / 吨)	周变化 (%)	相关公司
原材料	天然气(指数)	90.38	14.0	-
	硝酸	2,100	-9.9	-
流通环节	合成氨	3,710	0.0	阳煤化工(600691)、云天化(600096)
下游	硝酸铵(指数)	121.05	0.0	川化股份(000155)、合力泰(002217)、柳化股份(600423)
	甲醇	2,230	-4.3	盐湖股份(000792)、泸天化(000912)、河池化工(000953)
	醋酸乙烯	6,780	-0.1	皖维高新(600063)、华鲁恒升(600426)、云维股份(600725)
	尿素	1,785	-1.1	盐湖股份(000792)、中洲控股(000042)、阳煤化工(600691)

数据来源: China Knowledge 数据库, 国家统计局

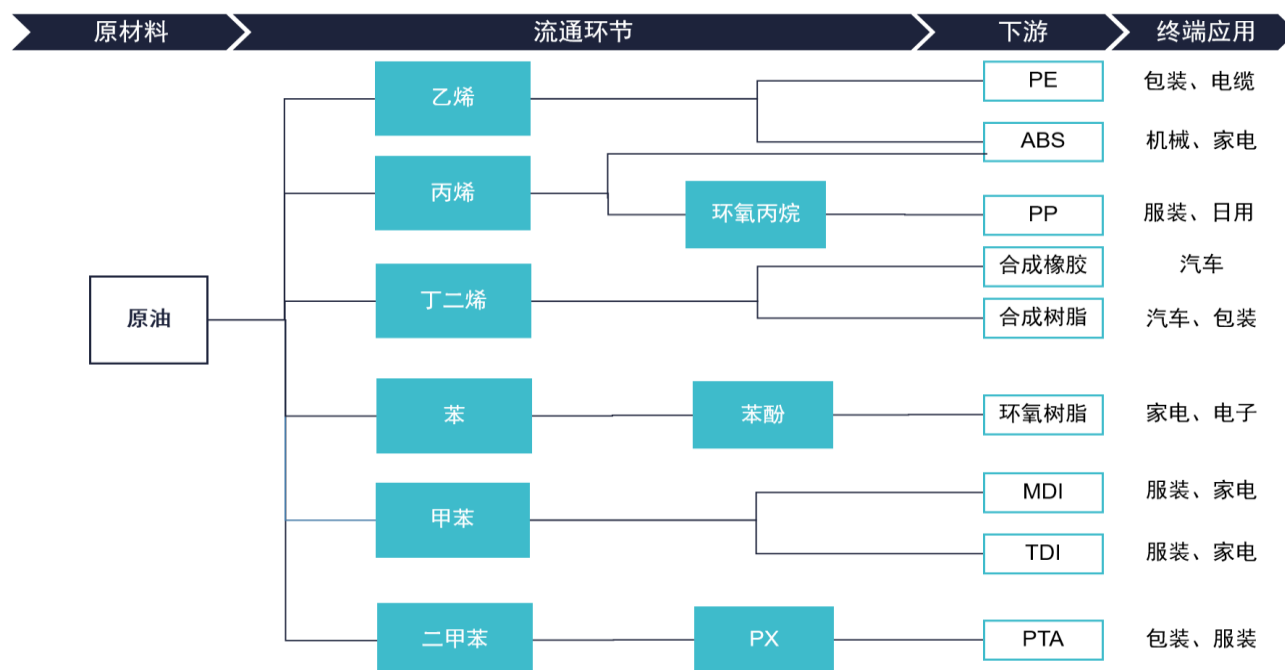




数据来源: China Knowledge 数据库, 国家统计局

天然气方面, LNG 价格国庆节后持续上涨。随着北方采暖季来临, 下游需求明显提升, 预计 LNG 后市或仍将继续上涨。近期环保压力减轻, 甲醇企业开工得到恢复, 供给有所恢复加上甲醇港口库存量仍高, 市场价格小幅下跌。但第四季度华北地区将受“2+26 城市”政策的影响, 供应增量或有限。需求方面, 部分传统下游烯烃类企业近期有重启装置计划, 厂家积极补货。可以持续关注华鲁恒升 (600426)。

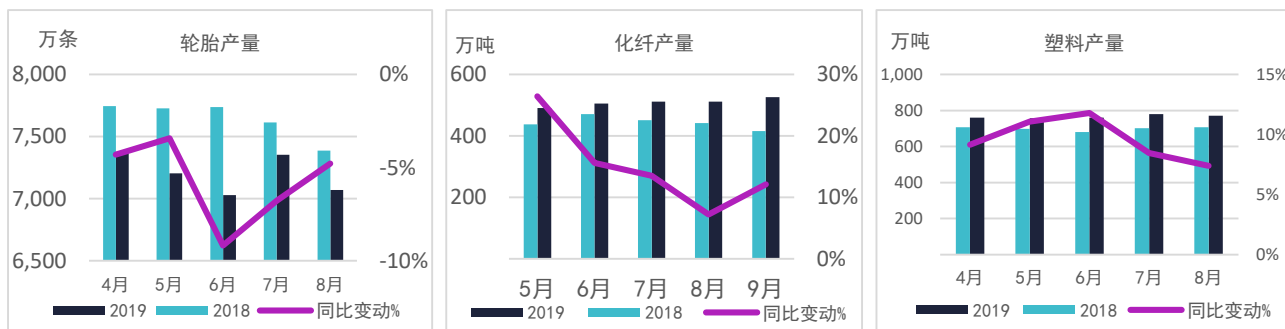
## 石油化工产业链





	产品	价格 (元 / 吨)	周变化 (%)	相关公司
原 材 料	WTI 原油 (美元/桶)	53.78	-1.7	-
	Brent 原油 (美元/桶)	59.42	-1.8	-
	石脑油	3,734	-0.8	-
流 通 环 节	甲苯	5,950	-7.0	太化股份 (600281)、天利高新 (600339)
	丙烯	7,125	-1.2	卫星石化 (002648)
	丁二烯	10,300	-9.1	齐翔腾达 (002408)
	苯	5,480	-1.3	山西三维 (000755)、云维股份 (600725)
	二甲苯	5,850	-9.3	太化股份 (600281)、天利高新 (600339)
	乙烯 (指数)	60.43	-1.9	中国石化 (600028)、上海石化 (600688)、山西焦化 (600740)
下 游	环氧树脂	23,500	9.3	江山化工 (002061)、蓝星新材 (600299)、宏昌电子 (603002)
	TDI	13,150	1.9	北化股份 (002246)、沧州大化 (600230)
	PTA	5,000	-2.9	恒逸石化 (000703)、荣盛石化 (002493)、桐昆股份 (601233)
	PP	9,200	0.0	天茂集团 (000627)、顾地科技 (002694)、大庆华科 (000985)
	ABS	12,250	-1.6	普利特 (002324)、宝利沥青 (300135)
	PE	7,600	0.1	顾地科技 (002694)、伟星新材 (002372)、永高股份 (002641)
	合成橡胶	9,950	-2.5	传化股份 (002010)、天利高新 (600339)、蓝星新材 (600299)
	MDI	12,900	-2.3	万华化学 (600309)

数据来源: China Knowledge 数据库, 国家统计局



数据来源: China Knowledge 数据库, 国家统计局

考虑到夏季用油高峰期已过, 冬季供暖用油逐步被天然气替代, 油类需求将在第四继续走弱。节假日后对化学品运输管制的放松, 上游企业开工率的回升, 国际油价的稳定回调等众多因素导致化工整体供给宽松, 多数产品价格出现回落。但是环氧氯丙烷由于华东地区生产大厂迟迟未能复产, 导致货源紧张, 价格强势上涨, 创年内新高。同时年末仍将有环氧氯丙烷厂商进行停产检修, 预计环氧氯丙烷近期将维持高位。作为环氧氯丙烷的下游产品, 环氧树脂的价格也有一定幅度的上涨, 为9.3%。在上游原材料价格居高不下, 下游需求端的电子电器行业等将迎来消费旺季的背景下, 预计环氧树脂的价格将持续走高。推荐关注滨化股份 (601678) 和宏昌电子 (603002)。

## 2019 二季度化工行业 QFII 持股

排名	证券代码	证券简称	占流通股比例 (%)	持仓市值 (百万元人民币)	QFII 属地	持股机构
1	300180	华峰超纤	7.1	703.6	香港	招商证券国际有限公司
2	600309	万华化学	0.9	576.3	新加坡	新加坡政府投资有限公司
3	600176	中国巨石	0.8	269.0	澳门	澳门金融管理局
4	002092	中泰化学	1.3	223.7	挪威	挪威中央银行
5	600486	扬农化工	1.0	169.4	澳门	澳门金融管理局
6	002601	龙蟠佰利	1.3	141.0	澳门	澳门金融管理局
7	000792	*ST 盐湖	0.8	132.6	新加坡	新加坡政府投资有限公司
8	601966	玲珑轮胎	1.9	125.4	科威特	科威特政府投资局
9	000822	山东海化	2.1	95.7	瑞士	瑞士联合银行集团
10	603601	再升科技	1.4	77.0	美国	摩根大通公司
11	002258	利尔化学	1.1	74.3	澳门	澳门金融管理局
12	600409	三友化工	0.6	68.4	美国	摩根士丹利投资管理公司
13	603737	三棵树	0.7	56.6	新加坡	新加坡政府投资有限公司
14	603737	三棵树	0.7	55.1	韩国	韩国产业银行
15	300684	中石科技	1.7	33.3	瑞士	瑞士联合银行集团
16	300637	扬帆新材	2.0	31.8	瑞士	瑞士联合银行集团
17	600731	湖南海利	1.2	28.4	瑞士	瑞士联合银行集团
18	002108	沧州明珠	0.4	20.1	台湾	台湾人寿保险股份有限公司
19	600691	阳煤化工	0.4	19.8	香港	中国国际金融香港资产管理有限公司
20	002810	山东赫达	1.2	17.1	瑞士	瑞士联合银行集团
21	000589	贵州轮胎	0.4	14.0	澳大利亚	领航投资澳洲有限公司
22	000949	新乡化纤	0.4	13.2	澳大利亚	领航投资澳洲有限公司
23	002053	云南能投	0.4	11.2	澳大利亚	领航投资澳洲有限公司
24	002942	新农股份	1.3	10.2	美国	摩根士丹利公司
25	002263	*ST 东南	0.3	9.1	法国	法国兴业银行
26	000698	沈阳化工	0.2	7.0	澳大利亚	领航投资澳洲有限公司
27	002942	新农股份	0.9	6.7	香港	瑞士信贷(香港)有限公司
28	000859	国风塑业	0.2	6.6	澳大利亚	领航投资澳洲有限公司
29	000737	ST 南风	0.4	6.2	美国	摩根士丹利公司
30	000637	茂化实华	0.4	6.0	澳大利亚	领航投资澳洲有限公司

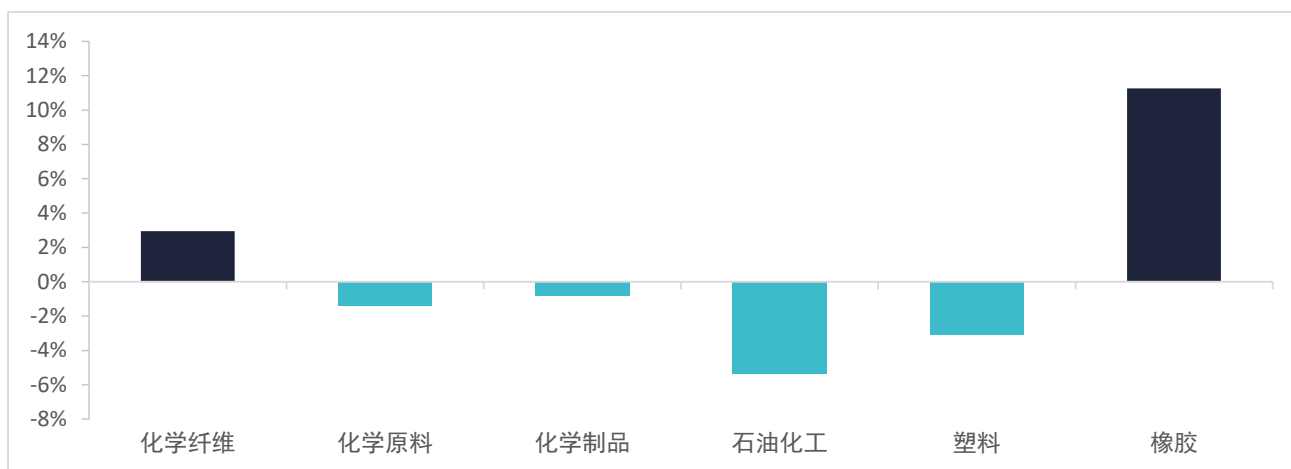
数据来源: China Knowledge 数据库, 国家统计局

## 陆股通持有市值变化

排名	证券代码	证券简称	持仓市值 (亿元人民币)	变动 (%)	占流通股比例 (%)
1	600309	万华化学	35.6	2.1	5.8
2	600028	中国石化	26.1	-5.1	0.5
3	300285	国瓷材料	16.8	1.8	8.3
4	600176	中国巨石	12.8	6.9	4.4
5	600346	恒力石化	10.0	-5.5	1.3
6	600352	浙江龙盛	8.2	-2.9	1.8
7	600315	上海家化	6.5	-4.5	2.7
8	601058	赛轮轮胎	5.6	4.1	6.4
9	300073	当升科技	4.1	-8.6	4.2
10	002092	中泰化学	3.8	1.1	2.5
11	002812	恩捷股份	3.7	10.4	1.4
12	002493	荣盛石化	3.7	1.8	0.5
13	600426	华鲁恒升	3.6	-0.9	1.4
14	600688	上海石化	3.2	-0.3	1.1
15	601233	桐昆股份	3.2	11.5	1.4
16	603737	三棵树	2.7	0.9	2.3
17	603077	和邦生物	2.5	-3.0	1.9
18	000703	恒逸石化	2.4	15.4	0.6
19	300054	鼎龙股份	2.1	2.7	2.4
20	601966	玲珑轮胎	1.8	5.5	0.7

数据来源：China Knowledge 数据库，国家统计局

## 化工细分行业陆股通市值变动（10.11-10.18）



数据来源：China Knowledge 数据库，国家统计局

## 沪深股化工行业周涨跌幅排名

排名	证券代码	证券名称	周涨跌幅%	收盘价	排名	证券代码	证券名称	周涨跌幅%	收盘价
1	000792	*ST 盐湖	17.8	9.8	13	300169	天晟新材	5.6	5.5
2	603983	丸美股份	9.0	67.0	14	603916	苏博特	5.5	14.0
3	600346	恒力石化	6.2	16.4	15	002895	川恒股份	5.3	12.5
4	002493	荣盛石化	1.4	11.3	16	603033	三维股份	4.5	19.1
5	000301	东方盛虹	1.1	5.3	17	603810	ST 丰山	4.1	35.5
6	600256	广汇能源	0.9	3.4	18	603615	茶花股份	4.1	9.9
7	002601	龙麟佰利	0.8	12.1	19	002341	新纶科技	4.1	5.9
8	600176	中国巨石	0.2	8.4	20	300109	新开源	4.0	17.2
9	601966	玲珑轮胎	-0.1	21.2	21	300690	双一科技	4.0	25.9
10	000703	恒逸石化	-0.3	14.0	22	300180	华峰超纤	3.9	10.4
11	000553	安道麦 A	-1.3	9.1	23	600803	新奥股份	3.9	11.0
12	600315	上海家化	-1.3	36.1	24	002172	澳洋健康	3.8	3.9
13	300699	光威复材	-1.4	40.6	25	603798	康普顿	3.7	12.6
14	600028	中国石化	-1.8	5.0	26	002381	双箭股份	3.5	7.9
15	601216	君正集团	-2.0	3.0	27	603867	新化股份	3.5	28.7
16	600688	上海石化	-2.1	4.1	28	600810	神马股份	2.9	8.2
17	600299	安迪苏	-2.2	10.6	29	600527	江南高纤	2.9	2.2
18	600352	浙江龙盛	-2.7	13.9	30	002395	双象股份	2.7	24.8
19	600309	万华化学	-3.4	43.3	31	600319	亚星化学	2.6	5.1
20	002812	恩捷股份	-3.8	33.0	32	000737	ST 南风	2.6	3.2
21	600426	华鲁恒升	-4.6	16.2	33	300320	海达股份	2.4	4.6
22	601233	桐昆股份	-5.2	12.5	34	000422	ST 宜化	2.4	3.0
23	300285	国瓷材料	-6.6	20.8	35	000973	佛塑科技	2.3	4.0
24	603256	宏和科技	-3.0	17.6	36	600731	湖南海利	2.3	7.2
1	000677	恒天海龙	33.1	4.8	37	002226	江南化工	2.3	5.4
2	603378	亚士创能	16.7	15.3	38	300321	同大股份	2.1	15.9
3	300214	日科化学	16.2	9.8	39	600075	新疆天业	2.0	5.1
4	300777	中简科技	11.7	37.1	40	002545	东方铁塔	2.0	6.7
5	603823	百合花	9.5	24.1	41	002408	齐翔腾达	1.7	7.4
6	002263	*ST 东南	9.5	2.1	42	300035	中科电气	1.6	5.6
7	603002	宏昌电子	8.9	4.3	43	002455	百川股份	1.6	6.2
8	300538	同益股份	8.4	23.2	44	300596	利安隆	1.6	34.1
9	300481	濮阳惠成	7.6	15.1	45	002053	云南能投	1.6	7.8
10	002584	西陇科学	6.3	6.1	46	603217	元利科技	1.4	53.7
11	300429	强力新材	6.3	13.8	47	603360	百傲化学	1.4	37.2
12	300575	中旗股份	5.9	27.1	48	300041	回天新材	1.4	11.0

数据来源：ChinaKnowledge 数据库，上海证券交易所，深圳证券交易所

注：蓝色区域为总市值高于 200 亿人民币的化工企业。

排名	证券代码	证券名称	周涨跌幅%	收盘价	排名	证券代码	证券名称	周涨跌幅%	收盘价
49	002094	青岛金王	1.4	5.3	88	002539	云图控股	-0.2	4.9
50	002453	华软科技	1.2	6.1	89	000589	贵州轮胎	-0.2	4.6
51	600746	江苏索普	1.0	7.0	90	300305	裕兴股份	-0.2	8.8
52	603010	万盛股份	1.0	12.6	91	002324	普利特	-0.2	12.1
53	300200	高盟新材	0.9	9.7	92	603041	美思德	-0.3	17.3
54	603906	龙蟠科技	0.9	11.2	93	002669	康达新材	-0.3	13.2
55	600486	扬农化工	0.9	51.5	94	002709	天赐材料	-0.3	16.4
56	300218	安利股份	0.9	8.0	95	603379	三美股份	-0.4	38.1
57	603722	阿科力	0.8	24.2	96	002838	道恩股份	-0.4	12.5
58	002734	利民股份	0.8	16.2	97	603681	永冠新材	-0.4	31.7
59	603605	珀莱雅	0.8	85.0	98	603977	国泰集团	-0.5	8.5
60	002648	卫星石化	0.7	13.1	99	603067	振华股份	-0.5	6.1
61	603225	新凤鸣	0.7	11.7	100	300740	御家汇	-0.5	9.3
62	300717	华信新材	0.7	16.8	101	000949	新乡化纤	-0.5	3.7
63	002476	宝莫股份	0.6	6.4	102	600722	金牛化工	-0.6	5.2
64	002810	山东赫达	0.6	14.5	103	300487	蓝晓科技	-0.6	37.4
65	300587	天铁股份	0.6	12.5	104	600328	兰太实业	-0.8	7.9
66	600063	皖维高新	0.6	3.6	105	300505	川金诺	-0.8	23.2
67	300530	达志科技	0.5	30.1	106	600500	中化国际	-0.8	4.9
68	002254	泰和新材	0.5	10.4	107	600623	华谊集团	-0.8	7.3
69	000637	茂化实华	0.4	4.6	108	600691	阳煤化工	-0.8	2.4
70	300225	金力泰	0.4	5.4	109	300537	广信材料	-0.9	20.6
71	002440	闰土股份	0.3	12.0	110	300261	雅本化学	-0.9	4.2
72	603630	拉芳家化	0.2	13.7	111	002037	久联发展	-1.0	7.2
73	002768	国恩股份	0.2	23.8	112	603650	彤程新材	-1.0	19.0
74	600409	三友化工	0.2	5.4	113	002496	辉丰股份	-1.0	2.9
75	603737	三棵树	0.2	64.1	114	600143	金发科技	-1.1	7.1
76	601163	三角轮胎	0.1	13.8	115	600589	广东榕泰	-1.1	5.3
77	603332	苏州龙杰	0.1	26.3	116	603133	碳元科技	-1.1	17.6
78	300665	飞鹿股份	0.1	10.6	117	600618	氯碱化工	-1.2	7.6
79	600182	S佳通	0.1	17.0	118	002825	纳尔股份	-1.2	15.6
80	300731	科创新源	0.0	22.6	119	600596	新安股份	-1.2	9.6
81	002450	*ST康得	0.0	3.5	120	002319	乐通股份	-1.2	9.6
82	002643	万润股份	0.0	12.4	121	300743	天地数码	-1.3	21.8
83	603188	ST亚邦	0.0	7.5	122	000683	远兴能源	-1.3	2.3
84	002221	东华能源	-0.1	8.3	123	000635	英力特	-1.3	7.7
85	600727	鲁北化工	-0.1	6.9	124	002054	德美化工	-1.3	7.6
86	601500	通用股份	-0.2	6.3	125	002556	辉隆股份	-1.3	5.2
87	002497	雅化集团	-0.2	6.2	126	002015	协鑫能科	-1.4	5.8

数据来源: ChinaKnowledge 数据库, 上海证券交易所, 深圳证券交易所

排名	证券代码	证券名称	周涨跌幅%	收盘价	排名	证券代码	证券名称	周涨跌幅%	收盘价
127	603086	先达股份	-1.4	26.8	166	601678	滨化股份	-2.2	5.3
128	300437	清水源	-1.5	11.1	167	002588	史丹利	-2.2	3.9
129	002258	利尔化学	-1.5	11.7	168	300539	横河模具	-2.3	7.6
130	600165	新日恒力	-1.5	3.8	169	300641	正丹股份	-2.3	5.1
131	300236	上海新阳	-1.6	37.4	170	002125	湘潭电化	-2.3	5.1
132	002749	国光股份	-1.6	11.7	171	002805	丰元股份	-2.3	12.6
133	601208	东材科技	-1.6	4.9	172	603192	汇得科技	-2.3	27.6
134	300054	鼎龙股份	-1.6	9.2	173	300387	富邦股份	-2.4	9.5
135	603790	雅运股份	-1.6	15.6	174	000523	广州浪奇	-2.4	5.3
136	002562	兄弟科技	-1.7	4.8	175	600387	海越能源	-2.4	8.5
137	002470	金正大	-1.7	3.0	176	603599	广信股份	-2.4	14.4
138	000881	中广核技	-1.7	7.1	177	603026	石大胜华	-2.5	33.3
139	300610	晨化股份	-1.7	12.3	178	000545	金浦钛业	-2.5	3.1
140	000731	四川美丰	-1.7	5.3	179	300135	宝利国际	-2.6	2.6
141	300132	青松股份	-1.7	9.9	180	000420	吉林化纤	-2.6	2.2
142	603330	上海天洋	-1.7	14.1	181	002250	联化科技	-2.7	13.2
143	002145	中核钛白	-1.8	3.9	182	300721	怡达股份	-2.7	18.2
144	000096	广聚能源	-1.8	10.0	183	000707	ST 双环	-2.7	3.3
145	600929	湖南盐业	-1.8	7.0	184	300221	银禧科技	-2.7	5.4
146	300535	达威股份	-1.8	14.0	185	300230	永利股份	-2.7	3.9
147	002092	中泰化学	-1.8	7.0	186	600423	*ST 柳化	-2.7	3.6
148	600469	风神股份	-1.8	5.3	187	002206	海利得	-2.8	3.5
149	603968	醋化股份	-1.9	15.5	188	603181	皇马科技	-2.8	16.3
150	603077	和邦生物	-1.9	1.5	189	002632	道明光学	-2.8	5.9
151	603639	海利尔	-1.9	25.3	190	600091	ST 明科	-2.8	3.8
152	002538	司尔特	-2.0	4.9	191	002391	长青股份	-2.8	8.2
153	603928	兴业股份	-2.0	12.2	192	300072	三聚环保	-2.9	6.1
154	600714	金瑞矿业	-2.0	5.8	193	000953	*ST 河化	-2.9	3.7
155	002386	天原集团	-2.0	5.8	194	002211	宏达新材	-2.9	6.4
156	000059	华锦股份	-2.0	5.8	195	000859	国风塑业	-2.9	4.4
157	002753	永东股份	-2.1	8.1	196	603991	至正股份	-2.9	18.8
158	600096	云天化	-2.1	5.2	197	688005	容百科技	-2.9	35.9
159	603585	苏利股份	-2.1	22.0	198	603227	雪峰科技	-2.9	4.0
160	002549	凯美特气	-2.1	5.5	199	000912	泸天化	-2.9	5.0
161	300037	新宙邦	-2.2	24.4	200	600277	亿利洁能	-2.9	4.3
162	002170	芭田股份	-2.2	3.1	201	300637	扬帆新材	-2.9	12.3
163	002802	洪汇新材	-2.2	20.0	202	000985	大庆华科	-2.9	14.5
164	300067	安诺其	-2.2	4.0	203	600889	南京化纤	-2.9	4.6
165	600367	红星发展	-2.2	7.5	204	002809	红墙股份	-3.0	16.0

数据来源: ChinaKnowledge 数据库, 上海证券交易所, 深圳证券交易所

数据来源: ChinaKnowledge 数据库, 上海证券交易所, 深圳证券交易所

排名	证券代码	证券名称	周涨跌幅%	收盘价	排名	证券代码	证券名称	周涨跌幅%	收盘价
205	300684	中石科技	-3.0	23.4	244	300409	道氏技术	-4.4	11.5
206	603822	嘉澳环保	-3.0	24.2	245	002326	永太科技	-4.4	8.2
207	002637	赞宇科技	-3.1	7.9	246	002215	诺普信	-4.4	6.2
208	603938	三孚股份	-3.1	17.7	247	300446	乐凯新材	-4.6	14.7
209	600230	沧州大化	-3.1	11.1	248	000782	美达股份	-4.6	3.6
210	002108	沧州明珠	-3.1	3.4	249	603683	晶华新材	-4.6	13.6
211	002917	金奥博	-3.2	17.2	250	300243	瑞丰高材	-4.6	7.6
212	300586	美联新材	-3.2	13.5	251	300522	世名科技	-4.6	15.4
213	000510	新金路	-3.2	3.9	252	002002	鸿达兴业	-4.7	4.0
214	600160	巨化股份	-3.2	6.9	253	002274	华昌化工	-4.7	6.8
215	300121	阳谷华泰	-3.3	6.8	254	000408	藏格控股	-4.8	8.4
216	300478	杭州高新	-3.3	12.6	255	600378	昊华科技	-4.8	17.3
217	600249	两面针	-3.3	4.1	256	600228	ST昌九	-4.8	7.3
218	002886	沃特股份	-3.4	25.1	257	002915	中欣氟材	-4.9	27.2
219	000936	华西股份	-3.4	6.9	258	300082	奥克股份	-4.9	5.6
220	600470	六国化工	-3.4	4.6	259	002442	龙星化工	-5.0	4.7
221	000818	航锦科技	-3.4	8.8	260	002165	红宝丽	-5.1	4.5
222	002004	华邦健康	-3.4	4.8	261	000565	渝三峡 A	-5.1	5.3
223	603879	永悦科技	-3.4	9.0	262	000893	*ST东凌	-5.1	6.7
224	000822	山东海化	-3.4	4.5	263	000819	岳阳兴长	-5.3	8.2
225	002136	安纳达	-3.5	8.1	264	002666	德联集团	-5.5	4.3
226	300196	长海股份	-3.5	8.8	265	002360	同德化工	-5.6	5.3
227	002109	兴化股份	-3.6	3.5	266	603266	天龙股份	-5.6	11.9
228	603601	再升科技	-3.6	7.0	267	300174	元力股份	-5.7	17.8
229	603580	艾艾精工	-3.6	12.4	268	300107	建新股份	-5.7	7.3
230	000554	泰山石油	-3.7	5.0	269	600389	江山股份	-5.8	21.5
231	002513	蓝丰生化	-3.7	5.4	270	002942	新农股份	-5.9	34.4
232	002407	多氟多	-3.8	12.7	271	000525	红太阳	-5.9	9.7
233	002909	集泰股份	-3.8	11.1	272	000830	鲁西化工	-6.0	9.5
234	300405	科隆股份	-3.8	7.3	273	300716	国立科技	-6.0	10.5
235	600141	兴发集团	-4.0	10.1	274	603299	苏盐井神	-6.3	7.2
236	002246	北化股份	-4.0	7.6	275	603725	天安新材	-6.5	7.8
237	002778	高科石化	-4.0	16.7	276	600078	澄星股份	-6.5	4.9
238	603980	吉华集团	-4.1	8.7	277	002224	三力士	-6.9	6.1
239	300163	先锋新材	-4.1	3.5	278	002919	名臣健康	-6.9	17.9
240	002068	黑猫股份	-4.1	4.7	279	600273	嘉化能源	-7.0	9.8
241	300758	七彩化学	-4.1	32.1	280	000902	新洋丰	-7.1	8.8
242	002361	神剑股份	-4.2	4.1	281	300644	南京聚隆	-7.2	29.6
243	603970	中农立华	-4.3	13.1	282	002096	南岭民爆	-7.2	6.0



排名	证券代码	证券名称	周涨跌幅%	收盘价	排名	证券代码	证券名称	周涨跌幅%	收盘价
283	002201	九鼎新材	-7.3	22.0	299	601058	赛轮轮胎	-9.3	4.0
284	002683	宏大爆破	-7.4	13.0	300	300655	晶瑞股份	-9.4	21.2
285	300769	德方纳米	-7.7	83.8	301	300398	飞凯材料	-9.6	13.0
286	603078	江化微	-7.7	32.2	302	002597	金禾实业	-9.7	18.0
287	002827	高争民爆	-7.8	10.2	303	000698	沈阳化工	-9.8	3.6
288	300727	润禾材料	-7.8	14.9	304	000159	国际实业	-9.9	6.2
289	300325	德威新材	-7.8	3.6	305	002783	凯龙股份	-10.2	11.2
290	002064	华峰氨纶	-7.9	5.1	306	002409	雅克科技	-11.1	18.3
291	000599	青岛双星	-8.1	4.8	307	300576	容大感光	-11.9	22.0
292	002427	*ST 尤夫	-8.4	10.9	308	300019	硅宝科技	-12.0	8.4
293	603110	东方材料	-8.5	16.2	309	002080	中材科技	-12.6	9.7
294	600458	时代新材	-8.5	7.2	310	300568	星源材质	-13.4	24.8
295	000990	诚志股份	-8.6	14.3	311	300767	震安科技	-14.3	40.5
296	002741	光华科技	-8.6	11.5	312	600844	丹化科技	-17.2	4.7
297	300073	当升科技	-8.8	22.2	313	603256	宏和科技	-3.0	17.6
298	002748	世龙实业	-9.2	7.2					

数据来源：ChinaKnowledge 数据库，上海证券交易所，深圳证券交易所

附录：细分行业成分股

化学纤维			
000301	东方盛虹	002427	*ST 尤夫
000420	吉林化纤	002493	荣盛石化
000677	恒天海龙	300699	光威复材
000703	恒逸石化	300777	中简科技
000782	美达股份	600063	皖维高新
000936	华西股份	600346	恒力石化
000949	新乡化纤	600527	江南高纤
002015	协鑫能科	600810	神马股份
002064	华峰氨纶	600889	南京化纤
002172	澳洋健康	601233	桐昆股份
002206	海利得	603225	新凤鸣
002254	泰和新材	603332	苏州龙杰

化学原料			
000422	ST 宜化	600091	ST 明科
000510	新金路	600277	亿利洁能
000545	金浦钛业	600319	亚星化学
000635	英力特	600328	兰太实业
000683	远兴能源	600367	红星发展
000707	ST 双环	600409	三友化工
000818	航锦科技	600618	氯碱化工
000822	山东海化	600714	金瑞矿业
002002	鸿达兴业	600722	金牛化工
002053	云南能投	600929	湖南盐业
002092	中泰化学	601216	君正集团
002125	湘潭电化	601678	滨化股份
002386	天原集团	603067	振华股份
002648	卫星石化	603077	和邦生物
002805	丰元股份	603299	苏盐井神
300285	国瓷材料	603928	兴业股份
300409	道氏技术	603938	三孚股份
300655	晶瑞股份	688116	天奈科技
600075	新疆天业		

化学制品

000408	藏格控股	002407	多氟多
000523	广州浪奇	002408	齐翔腾达
000525	红太阳	002409	雅克科技
000553	安道麦 A	002440	闰土股份
000565	渝三峡 A	002453	华软科技
000731	四川美丰	002455	百川股份
000737	ST 南风	002470	金正大
000792	*ST 盐湖	002476	宝莫股份
000830	鲁西化工	002496	辉丰股份
000881	中广核技	002497	雅化集团
000893	*ST 东凌	002513	蓝丰生化
000902	新洋丰	002538	司尔特
000912	泸天化	002539	云图控股
000953	*ST 河化	002545	东方铁塔
000985	大庆华科	002549	凯美特气
000990	诚志股份	002556	辉隆股份
002004	华邦健康	002562	兄弟科技
002037	久联发展	002584	西陇科学
002054	德美化工	002588	史丹利
002080	中材科技	002597	金禾实业
002094	青岛金王	002601	龙蟠佰利
002096	南岭民爆	002632	道明光学
002109	兴化股份	002637	赞宇科技
002136	安纳达	002643	万润股份
002145	中核钛白	002666	德联集团
002165	红宝丽	002669	康达新材
002170	芭田股份	002683	宏大爆破
002201	九鼎新材	002709	天赐材料
002211	宏达新材	002734	利民股份
002215	诺普信	002741	光华科技
002226	江南化工	002748	世龙实业
002246	北化股份	002749	国光股份
002250	联化科技	002783	凯龙股份
002258	利尔化学	002802	洪汇新材
002274	华昌化工	002809	红墙股份
002319	乐通股份	002810	山东赫达
002326	永太科技	002812	恩捷股份
002341	新纶科技	002827	高争民爆
002360	同德化工	002895	川恒股份
002361	神剑股份	002909	集泰股份
002391	长青股份	002915	中欣氟材

化学制品

002917	金奥博	300576	容大感光
002919	名臣健康	300596	利安隆
002942	新农股份	300610	晨化股份
300019	硅宝科技	300637	扬帆新材
300035	中科电气	300641	正丹股份
300037	新宙邦	300665	飞鹿股份
300041	回天新材	300684	中石科技
300054	鼎龙股份	300690	双一科技
300067	安诺其	300721	怡达股份
300072	三聚环保	300727	润禾材料
300073	当升科技	300740	御家汇
300082	奥克股份	300743	天地数码
300107	建新股份	300758	七彩化学
300109	新开源	300769	德方纳米
300132	青松股份	600078	澄星股份
300163	先锋新材	600096	云天化
300169	天晟新材	600141	兴发集团
300174	元力股份	600160	巨化股份
300196	长海股份	600165	新日恒力
300200	高盟新材	600176	中国巨石
300214	日科化学	600228	ST昌九
300225	金力泰	600230	沧州大化
300236	上海新阳	600249	两面针
300243	瑞丰高材	600273	嘉化能源
300261	雅本化学	600299	安迪苏
300387	富邦股份	600309	万华化学
300398	飞凯材料	600315	上海家化
300405	科隆股份	600352	浙江龙盛
300429	强力新材	600378	昊华科技
300437	清水源	600389	江山股份
300446	乐凯新材	600423	*ST柳化
300481	濮阳惠成	600426	华鲁恒升
300487	蓝晓科技	600458	时代新材
300505	川金诺	600470	六国化工
300522	世名科技	600486	扬农化工
300530	达志科技	600500	中化国际
300535	达威股份	600589	广东榕泰
300537	广信材料	600596	新安股份
300568	星源材质	600623	华谊集团
300575	中旗股份	600691	阳煤化工

### 化学制品

600727	鲁北化工	603599	广信股份
600731	湖南海利	603605	珀莱雅
600746	江苏索普	603605	珀莱雅
600803	新奥股份	603630	拉芳家化
600844	丹化科技	603639	海利尔
603002	宏昌电子	603650	彤程新材
603010	万盛股份	603681	永冠新材
603026	石大胜华	603683	晶华新材
603041	美思德	603722	阿科力
603078	江化微	603725	天安新材
603086	先达股份	603737	三棵树
603110	东方材料	603790	雅运股份
603133	碳元科技	603810	ST 丰山
603181	皇马科技	603822	嘉澳环保
603188	ST 亚邦	603823	百合花
603192	汇得科技	603867	新化股份
603217	元利科技	603879	永悦科技
603227	雪峰科技	603916	苏博特
603256	宏和科技	603968	醋化股份
603330	上海天洋	603970	中农立华
603360	百傲化学	603977	国泰集团
603378	亚士创能	603980	吉华集团
603379	三美股份	603983	丸美股份
603585	苏利股份	688005	容百科技

### 石油化工

000059	华锦股份	002778	高科石化
000096	广聚能源	300135	宝利国际
000159	国际实业	600028	中国石化
000554	泰山石油	600256	广汇能源
000637	茂化实华	600387	海越能源
000698	沈阳化工	600688	上海石化
000819	岳阳兴长	603798	康普顿
002221	东华能源	603906	龙蟠科技

### 塑料

000859	国风塑业	300321	同大股份
000973	佛塑科技	300325	德威新材
002108	沧州明珠	300478	杭州高新
002263	*ST 东南	300538	同益股份
002324	普利特	300539	横河模具
002395	双象股份	300586	美联新材
002450	*ST 康得	300644	南京聚隆
002768	国恩股份	300716	国立科技
002825	纳尔股份	300717	华信新材
002838	道恩股份	600143	金发科技
002886	沃特股份	601208	东材科技
300180	华峰超纤	603266	天龙股份
300218	安利股份	603580	艾艾精工
300221	银禧科技	603615	茶花股份
300230	永利股份	603991	至正股份
300305	裕兴股份		

### 橡胶

000589	贵州轮胎	300731	科创新源
000599	青岛双星	300767	震安科技
002068	黑猫股份	600182	S 佳通
002224	三力士	600469	风神股份
002381	双箭股份	601058	赛轮轮胎
002442	龙星化工	601163	三角轮胎
002753	永东股份	601500	通用股份
300121	阳谷华泰	601966	玲珑轮胎
300320	海达股份	603033	三维股份
300587	天铁股份		

## 风险提示及免责声明

本报告由中盛在线私人有限公司（以下简称“中盛”）证券分析师撰写并向特定客户发布。

本报告发布的特定客户包括：1) 基金、保险、QFII、QDII 等能够充分理解证券研究报告，具备专业信息处理能力的中盛的机构客户；2) 中盛的证券投资顾问服务团队，其可参考使用本报告。中盛的证券投资顾问服务团队可能以本报告为基础，整合形成证券投资顾问服务建议或产品，提供给接受其证券投资顾问服务的客户。中盛的个人客户从任何外部渠道获得本报告的，不应直接依据所获得的研究报告作出投资决策；需充分咨询证券投资顾问意见，独立作出投资决策。中盛不承担由此产生的任何责任及损失等。

本报告内含保密信息，仅供收件人使用。阁下作为收件人，不得出于任何目的直接或间接复制、派发或转发此报告全部或部分内容予任何其他人，或将此报告全部或部分内容发表。如发现本研究报告被私自刊载或转发的，中盛将及时采取维权措施，追究有关媒体或者机构的责任。所有本报告期内使用的商标、服务标记及标记均为中盛或其附属及关联公司的商标、服务标记、注册商标或注册服务标记。

本报告及其所载的任何信息、材料或内容只提供给阁下作参考之用，并未考虑到任何特别的投资目的、财务状况或特殊需要，不能成为或被视为出售或购买或认购证券或其它金融票据的要约或邀请，亦不构成任何合约或承诺的基础。中盛不能确保本报告中提及的投资产品适合任何特定投资者。本报告的内容不构成对任何人的投资建议，阁下不会因为收到本报告而成为中盛的客户。阁下收到或阅读本报告须在承诺购买任何报告中所指之投资产品之前，就该投资产品的适合性，包括阁下的特殊投资目的、财务状况及其特别需要寻求阁下相关投资顾问的意见。尽管本报告所载资料的来源及观点都是中盛及其证券分析师从相信可靠的来源取得或达到，但撰写本报告的证券分析师或中盛的任何成员及其董事、高管、员工或其他任何个人（包括其关联方）都不能保证它们的准确性或完整性。除非法律或规则规定必须承担的责任外，中盛任何成员不对使用本报告的材料而引致的损失负任何责任。本报告对其中所包含的或讨论的信息或意见的准确性、完整性或公平性不作任何明示或暗示的声明或保证。阁下不应单纯依靠本报告而取代个人的独立判断。本报告仅反映证券分析师在撰写本报告时的设想、见解及分析方法。中盛成员可发布其它与本报告所载资料不一致及有不同结论的报告，亦有可能采取与本报告观点不同的投资策略。为免生疑问，本报告所载的观点并不代表中盛成员的立场。

本报告可能附载其它网站的地址或超级链接。对于本报告可能涉及到中盛本身网站以外的资料，中盛未有参阅有关网站，也不对它们的内容负责。提供这些地址或超级链接（包括连接到中盛网站的地址及超级链接）的目的，纯粹为了阁下的方便及参考，连结网站的内容不构成本报告的任何部份。阁下须承担浏览这些网站的风险。本报告所载的资料、意见及推测仅基于现状，不构成任何保证，可随时更改，毋须提前通知。本报告不构成投资、法律、会计或税务建议或保证任何投资或策略适用于阁下个别情况。本报告不能作为阁下私人投资的建议。过往的表现不能被视作将来表现的指示或保证，也不能代表或对将来表现做出任何明示或暗示的保障。本报告所载的资料、意见及预测只是反映证券分析师在本报告所载日期的判断，可随时更改。本报告中涉及证券或金融工具的价格、价值及收入可能出现上升或下跌。部分投资可能不会轻易变现，可能在出售或变现投资时存在难度。同样，阁下获得有关投资的价值或风险的可靠信息也存在困难。本报告中包含或涉及的投资及服务可能未必适合阁下。如上所述，阁下须在做出任何投资决策之前，包括买卖本报告涉及的任何证券，寻求阁下相关投资顾问的意见。

中盛及其附属及关联公司版权所有。保留一切权利。