

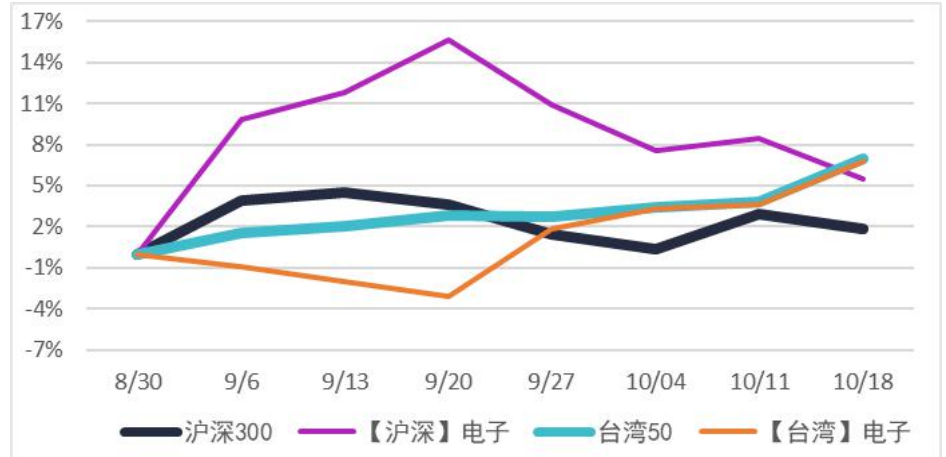
电子行业周报

本研究报告可在汤森路透, 彭博, 标准普尔 Capital IQ, 万得, 同花顺, 大智慧, 东方财富, FactSet, AlphaSense等终端机或研报平台购得。

主要指数	指标值	周变化%
半导体	1,815.7	-4.48
元件	2,219.5	-4.84
光学光电子	1,087.5	-4.17
其他电子	1,128.8	-0.29
电子制造	2,363.5	-1.95

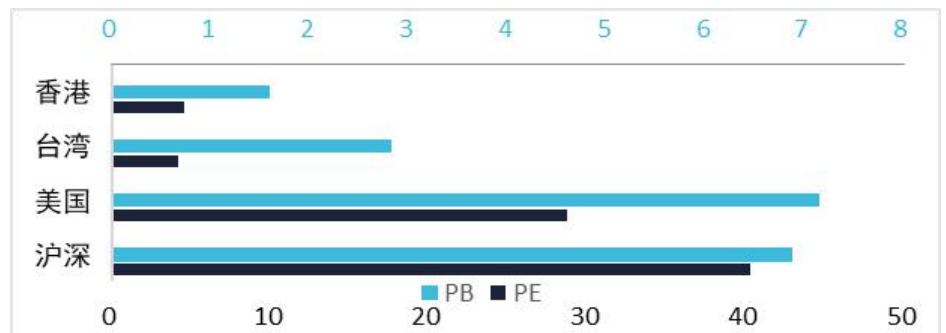
数据来源: China Knowledge 数据库

沪深 vs 台湾电子行业股价走势



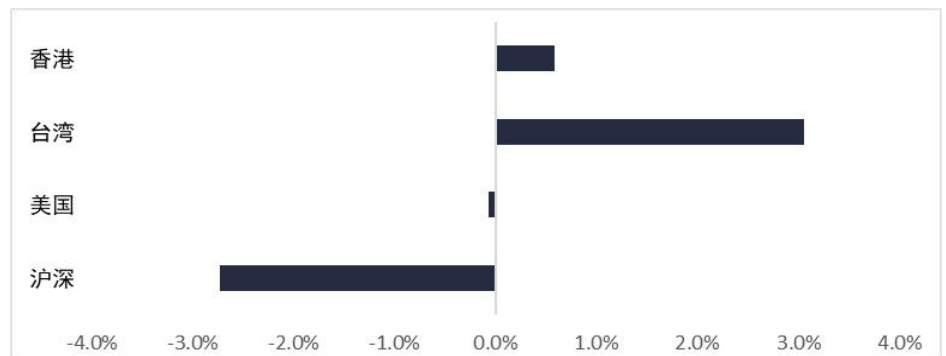
数据来源: China Knowledge 数据库, 上海证券交易所, 深圳证券交易所

全球电子行业 PE 和 PB 对比



数据来源: China Knowledge 数据库

全球电子板块周涨跌幅



数据来源: China Knowledge 数据库

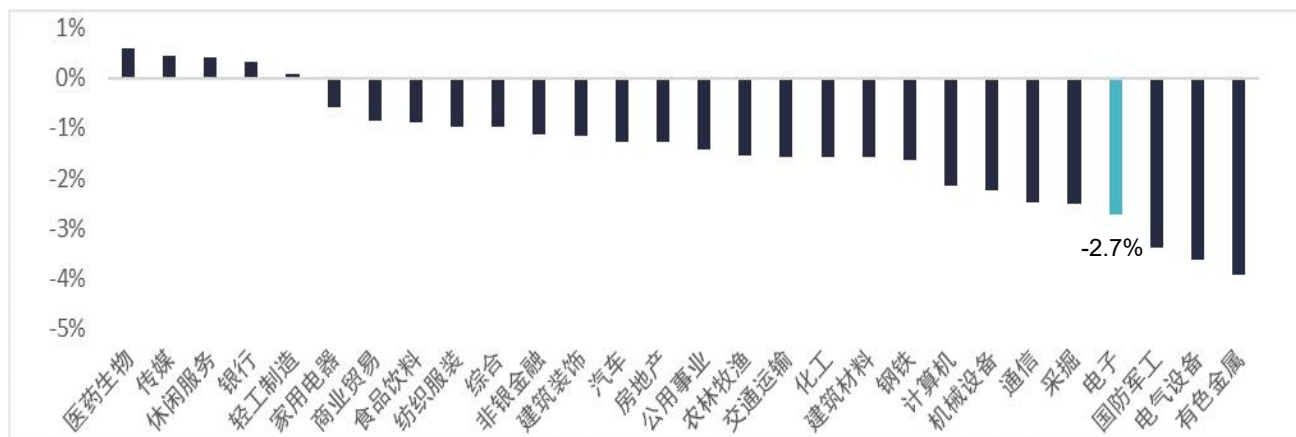
订阅联系:

中国区客服/发布经理: 华军
 邮箱: jack_hua@China Knowledge.com
 电话: (86)2166075069

全球发布经理: Ted Worley
 邮箱: ted_worley@China Knowledge.com

亚洲区客服经理: Catherine Yap
 邮箱: catherine_yap@China Knowledge.com
 电话: (65)67431728

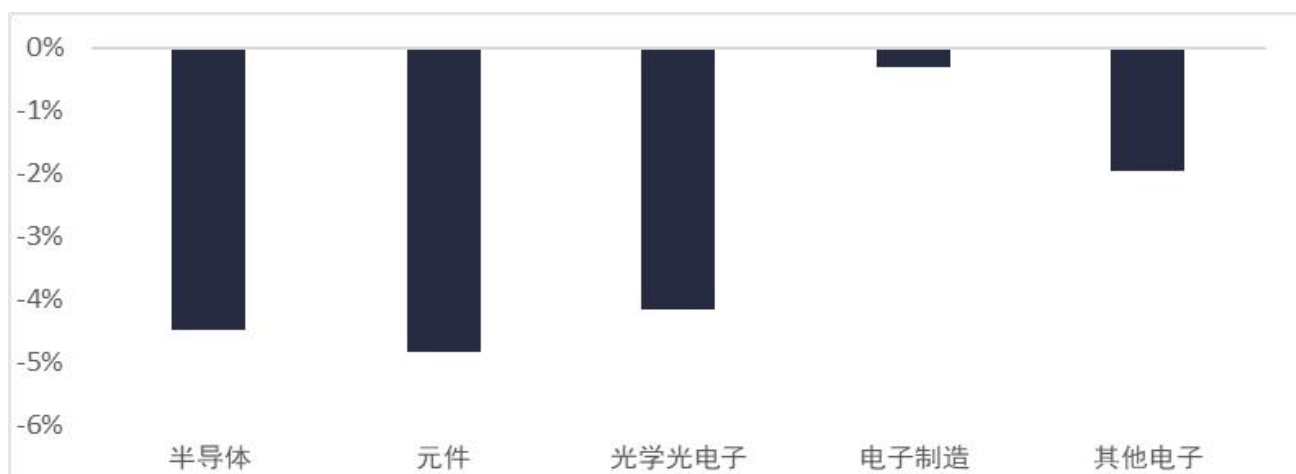
沪深全行业周涨跌幅



数据来源：China Knowledge 数据库，上海证券交易所，深圳证券交易所

上周，A股表现疲弱，成交低迷，沪综指全周累计跌1.19%至2938.14点。深主板、中小、创三综指周跌幅分别为1.24%、1.16%、1.26%。其中电子行业跌幅排在第四位，累计跌幅2.73%。目前全球半导体产业衰退趋势仍在继续恶化，由于前期A股市场的高估值，预计未来仍会有下行趋势。但展望明年，在5G、AI、车用等需求持续增加以及新兴终端应用的助力下，半导体产业将逐渐走出谷底。随着全球主要市场推出5G商用服务，5G智能手机将迎来高速增长期，从而带动半导体行业回复增长。从IC设计、晶圆代工与OSAT三大领域观察，晶圆代工将受惠于7纳米制程技术发展与相关产品加速渗入市场，相对来说将较能抵抗产业逆风带来的负面冲击。

电子二级细分行业周涨跌幅



数据来源：China Knowledge 数据库

注：细分行业成分股见附录

上周电子板块中各细分行业均有跌幅。其中半导体、电子元件领跌4%以上，光学光电子与其他电子紧随其后，只有电子制造业跌幅不大。如今半导体行业仍是科技主题的投资重点，但老旧产业与新技术的更迭仍会带来去产能去库存的问题，行业震荡在所难免。随着世界互联网大会中5G新技术的不断显现，受带动效应影响，预计含半导体在内的整个电子行业不会快速进入下行通道。

行业宏观和政策新闻

英特尔瞄准边缘人工智能推动物联网生态系统合作共赢

10月16日，英特尔人工智能与物联网生态合作伙伴峰会在厦门成功举办。在此次峰会上，英特尔全面展示了其在人工智能和物联网领域的强大技术实力，不但推出最新版本的Intel® Distribution of OpenVINO™工具包（2019 R3），还正式推出了边缘人工智能生态智库，积极推动物联网生态系统的发展进化。与此同时，英特尔还邀请了包括硬件厂商、软件厂商、系统集成商和云服务商等在内的众多行业专家和业界精英齐聚一堂，共同展示人工智能和物联网领域的前沿技术及开发平台，分享最新的解决方案及成功实践案例，以携手实现物联网生态系统的合作共赢。

日本台风导致多家半导体工厂受损 复工时间无法预估

10月15日，据综合日本媒体报导，受第19号台风海贝思影响，日本迎来破纪录的大雨，引发多条河川溃堤、河水泛滥，造成多家日本企业厂房淹水停工。其中位于福岛县郡山市的多家半导体工厂受到不同程度影响，这些工厂分别由松下、日立、郡山广濑电机、太阳诱电(Taiyo Yuden)及阿尔卑斯阿尔派等企业所有，涉及印刷电路板(PCB)材料制造、情报通讯机器制造、多极连接器制造、智能手机及汽车电感(inductor)制造和音响机器制造等。目前，具体停工期限和受损库存量不明。

李克强考察三星半导体：高科技合作会带高附加值回报

10月14日，李克强总理在西安考察三星(中国)半导体有限公司时表示，中国对外开放的大门只会越开越大。韩国这家企业是三星电子在华设立的全资子公司，目前一期项目等累计完成投资108.7亿美元，二期项目正在推进，预计总投资150亿美元。李克强说，中国市场广阔，产业正在从中低端向中高端迈进，其中蕴藏着巨大的商机。我们欢迎包括三星在内的各国高科技企业继续在华扩大投资。我们将严格保护知识产权，对在中国注册的中外各类所有制企业一视同仁。三星与中国这么多年的合作充分证明：高科技合作一定会带来高附加值回报。

韩正考察重庆万国半导体科技有限公司 参观芯片生产线

10月14日至15日，中共中央政治局常委、国务院副总理韩正在重庆市调研。他指出，要大力培育智能产业，加速智能科技知识普及，深化智能技术应用，加快建设智能经济和智慧社会，为推动高质量发展提供重要支撑。韩正还考察了重庆万国半导体科技有限公司，了解企业生产运营情况，参观芯片生产线。韩正勉励企业做专做细做硬关键核心技术，提升市场竞争力，叮嘱地方政府进一步优化营商环境，为企业做强做大提供有效保障。

2019年9月中国二极管及类似半导体器件进口量同比增长8.5%

据中商产业研究院数据库显示，2019年1-3季度中国二极管及类似半导体器件进口量有所增长，增长24.54%。2019年9月中国二极管及类似半导体器件进口量为452亿个，同比增长8.5%。从金额方面来看，2019年9月中国二极管及类似半导体器件进口金额为1711百万美元，同比增长22.7%

公司公告

电子元器件分销业务盈利下降 春兴精工前三季度增收不增利

10月15日，通信领域龙头企业之一的春兴精工（002547）发布2019年第三季度报告。报告显示，2019年1月份至9月份，公司实现营收56.74亿元、归属于上市公司股东的净利润2672.96万元，分别同比增长57.12%、-39.47%；其中第三季度7月份至9月份，实现营收23.15亿元，归属于上市公司股东的净利润1088.6万元，分别同比增长79.00%、-22.70%。对于今年前三季度营业收入较上年同期增加57.12%的原因，公司称主要是电子分销板块业务大幅增长；归属于母公司所有者的净利润较上年同期减少39.47%，主要是因为主要为电子元器件分销业务盈利情况较去年同期有所下降。

隆基股份：拟总投资逾63亿在滁州、咸阳、西安建设单晶项目

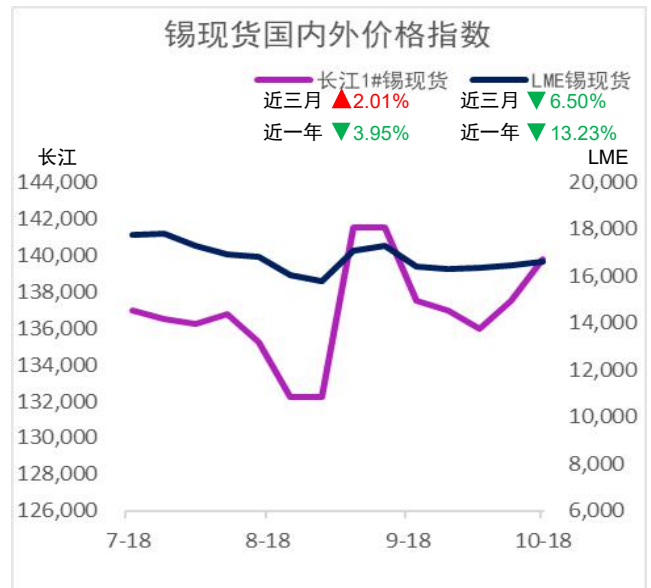
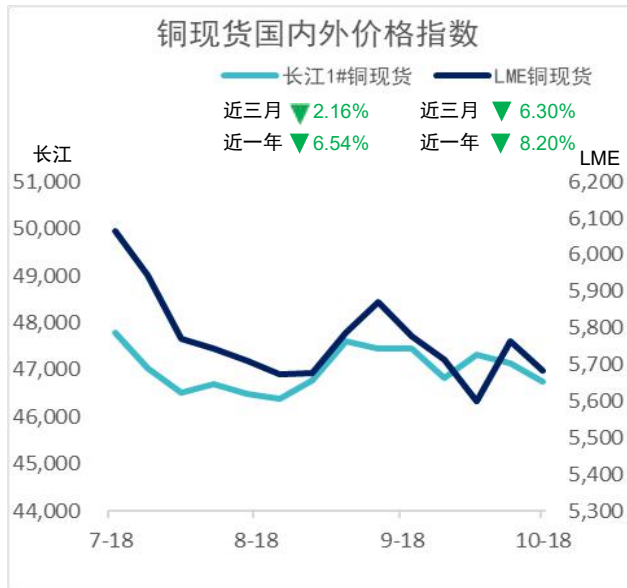
10月14日，隆基股份（601012）晚间公告，拟投资约20.21亿元建设滁州二期年产5GW单晶组件项目；拟投资约18.39亿元建设咸阳年产5GW单晶组件项目；拟投资约24.62亿元建设西安泾渭新城年产5GW单晶电池项目。公司称，各项目投产后，公司将凭借自身的技术优势，借助当地的政策优势和区位优势，抢抓单晶市场发展机遇，保障高效单晶产品市场需求，进一步提高单晶市场份额。项目投资完成后，不会产生新增关联交易和同业竞争。

纳思达：打印机芯片是公司集成电路产品线中的主要产品系列

近日，纳思达（002180）副总裁兼董秘张剑洲回复投资者称，打印机芯片是公司集成电路产品线中的主要产品系列，兼容替代MCU覆盖所有电子产品（不在局限在打印机行业），IoT芯片也是覆盖所有电子产品。公司目前有这三类芯片产品，打印机芯片只是芯片产品中的一类。纳思达是全球行业领先的打印机加密SOC芯片设计企业和全球通用耗材行业的龙头企业公司。根据前三季度业绩预报看，前三季度预期净利润6.5-7.5亿元，比上年同期增长31%-50%。

整体行业概括

电子行业原材料价格走势



数据来源：China Knowledge 数据库，伦敦金属交易所，长江有色金属网

铜现货价格分析：

国内铜现货仍然低迷，长江现货保持小幅贴水，但由于下游需求仍未回暖，引发市场对需求疲弱的担忧，铜价震荡下行。另一方面，在LME铜现货市场，下游询价增多，但持货商报价坚挺，成交难以达成一致，供需双方再现拉锯僵持态势。美联储最新经济褐皮书报告显示，美国商界认为经济继续扩张，但需求企业已下调对经济增长前景的预期，芝商所（CME）美联储观察工具显示，美联储将在10月议息会议降息的概率升至89.3%，或为美元带来压力，铜价可能获得一些支撑。

锡现货价格分析：

上周锡价整体升水。国内方面，由于周初主力合约价格小幅上涨，市场存在部分低价货源，部分套盘商及下游企业逢低采购，带动成交量持续走高。国外方面，受原油走高影响，锡现货市场对供应的忧虑提振现货锡价格，站上了月高位，贸易商逢高出货积极，市场人气颇好。

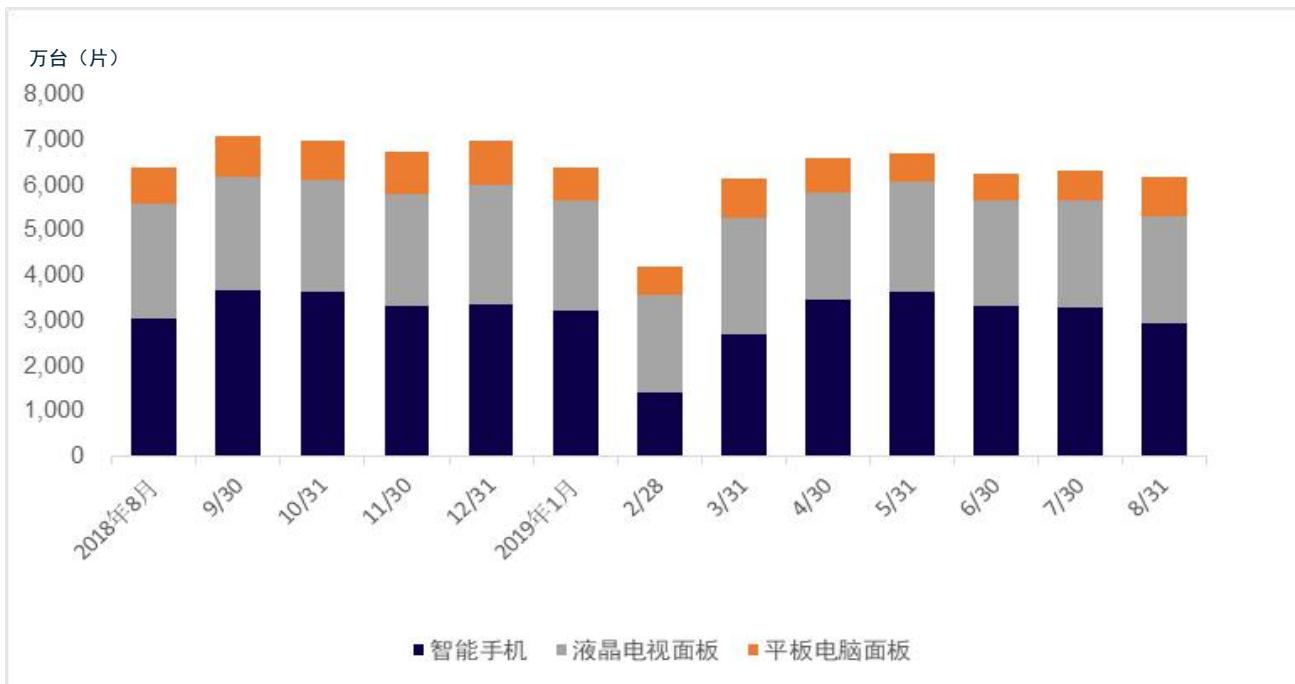
镍现货价格分析:

上周镍整体价格下降,国内现货镍价跌势扩大,下游逢跌询价积极。部分贸易商存在补货需求,但空方仍然存在。供给忧虑或许能短期支撑镍价继续在高位震荡。LME 镍库存继节后以来继续下跌,但价格于上周终于止住涨势,向下震荡。这是由于多头力量用尽,市场大方向还是忧虑下游需求,未来镍价或难以继续走高。

铝现货价格分析:

近来美元连续走低,利好铝现货市场。上周 LME 铝价虽有下调,但受利好面和库存持续减少影响,或许能够获得支撑。而国内前三季度 GDP 增速虽略有放缓至 6.2%,但仍处于 6%-6.5%的年度预期目标区间内,9 月份规模以上工业增加值好于预期,市场人气有所回暖,预计本周沪铝偏强整理,现货铝价或小幅上涨。

终端电子产品出货量



数据来源: China Knowledge 数据库

智能手机出货量同比去年增幅明显减少甚至个别月份出现负增长态势,主要原因是智能手机红利期逐渐消失,新款手机产品无显著提升的功能,致用户换机频率下降。8月智能手机销量较7月小幅度降低,随着5G手机的兴起,未来中国将迎来购机换机热潮,华为5G手机进行大规模的销售预期的2019年第四季度,5G手机在中国市场普及预期在中国2020年。液晶电视面板和平板电脑面板提升较为明显,主要原因为随着LED的逐渐突破和龙头企业市场下沉的营销战略,一二线城市液晶电视改革换代的需求略增,三四五线城市购机需求增长较快,预期未来若LED技术具有时代性突破将大幅度提升下游需求。

二级细分行业概况

半导体行业概况：

半导体主要原材料 - 硅和锗现货均价



数据来源：China Knowledge 数据库

金属硅价格近一年持续下跌，主要由于有机硅产业出现新产能建设过快、先进技术成色不足等问题，行业面临新一轮产能过剩的风险。由于铝厂需要的硅产品主要是低品位硅，而最近部分铝厂亏损严重且迎来各种检修导致提前停产休整，市场消耗能力不足，市场弱势运行。南方生产厂家陆续停产，生产主区域也从南方向北方转移。化学级金属硅由于下游季度采购，单子陆续交货，目前新订单较少，采购商比较谨慎。

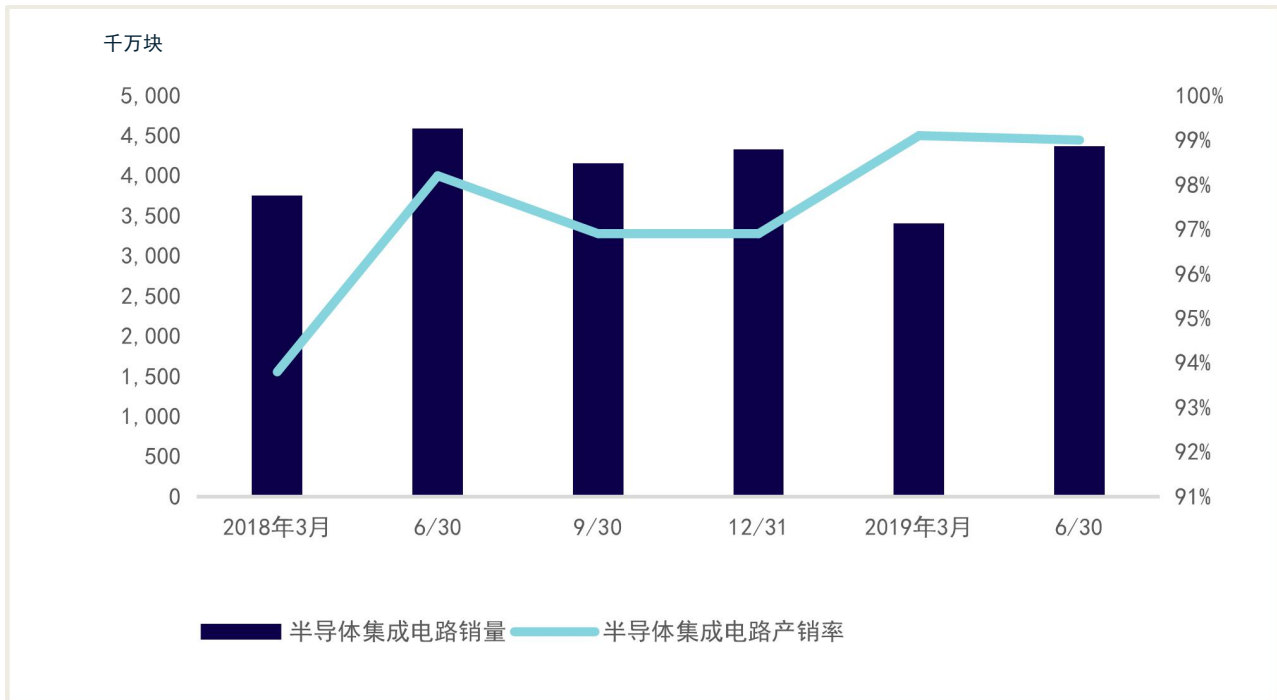
半导体产业链上下游代表公司周涨跌幅

公司代码	公司名称	主营业务	周变化 (%)	收盘价	半导体产业链位置
603260	合盛硅业	有机硅、多晶硅	-2.90%	29.51	半导体原材料供应商
601012	隆基股份	单晶硅、多晶硅	-11.95%	23.35	半导体原材料供应商
000975	银泰资源	锡锭产品	-5.88%	13.13	半导体原材料供应商
300316	晶盛机电	晶体硅生长设备	-6.49%	14.13	半导体材料
300236	上海新阳	光刻胶、化学材料	-1.58%	37.38	半导体材料
002129	中环股份	硅晶圆制造、加工	-8.77%	11.76	半导体材料、集成电路
300054	鼎龙股份	抛光材料	-1.61%	9.16	半导体材料
603986	兆易创新	存储芯片、微控制器	-6.52%	132	芯片设计、芯片制造
300613	富瀚微	多媒体处理芯片	22.97%	151.5	芯片设计、集成电路
603160	汇顶科技	电容、触控芯片	-3.99%	192.5	芯片设计、集成电路
300782	卓胜微	射频开关、ip 授权	2.63%	373.9	芯片设计、集成电路
300327	中颖电子	电机、音频控制芯片	-8.05%	24.57	集成电路、芯片制造
002049	紫光国微	特种集成电路、石英晶体	-5.11%	48.98	集成电路、芯片制造
300661	圣邦股份	高精度、高速运算放大器	4.89%	177.88	集成电路、芯片制造
603005	晶方科技	芯片封装测试服务	-4.47%	20.1	芯片封装、测试
600584	长电科技	芯片封测、半导体封装	-2.52%	16.25	芯片封装、测试

数据来源：China Knowledge 数据库

半导体行业上周一片惨淡，只有个别芯片设计与集成电路企业略有涨幅。上周芯片设计领域的涨幅主要还是受个别消息面影响，背后仍有国产替代效应做支撑，但行业整体位置偏高，除个股如富瀚微（300613）受多方利好能一周突破外，其余各股大概率高位震荡。值得注意的是，在国产替代大背景下，任何利好消息都将大幅正向刺激相关产业，电子行业中芯片设计、封装、测试等相关产业犹如火药桶，能量巨大。后期应关注此类高新技术龙头，结合消息面合理投资。

半导体集成电路产销量

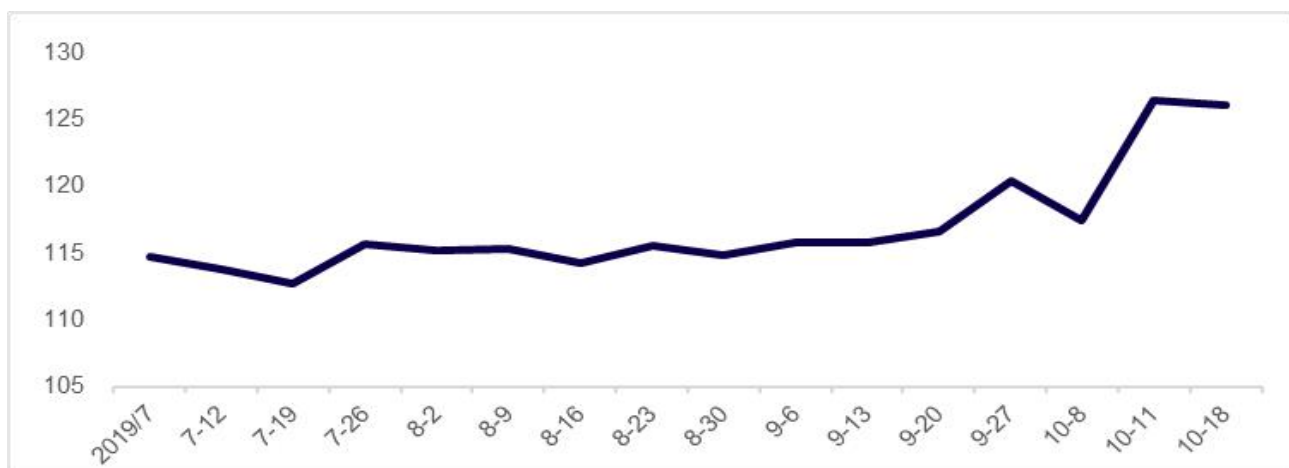


数据来源：China Knowledge 数据库

半导体集成电路近一年来销量有所下滑，今年3月和6月相比去年同期均出现负增长态势，主要原因是终端产品智能手机、平板电脑等需求的锐减，同时半导体是周期性行业，经过前三年的快速增长，目前已经进入了短暂的衰退期，但相比于全球半导体销量下滑的趋势，中国半导体集成电路市场表现相对稳定。随着未来5G手机的到来和物联网的发展和普及，以及半导体行业衰退周期的平稳度过，中国半导体集成电路销量将迎来井喷式的发展。

光学光电子行业概况：

电子元器件价格指数走势

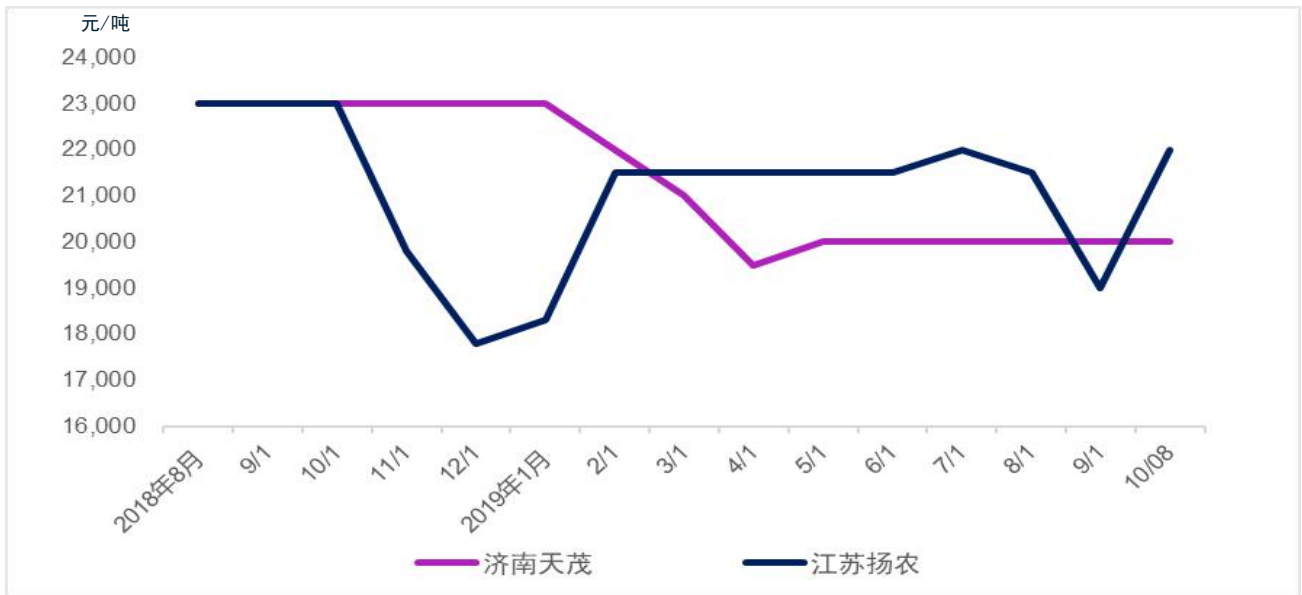


数据来源：China Knowledge 数据库，华强北电子市场价格指数

注：华强北电子市场价格指数主要包括电子元器件、手机产品、数码产品以及IT产品4个一级产品价格指数及其他各级各类指数共55个

华强北中国电子市场价格指数近一个月呈现逐渐上涨的趋势，但节后迅速攀升。上周华强北中国电子市场价格指数电子元器件报于124.83，与上周的123.42相比，上涨1.14%。指数走势平稳，整体略有上涨，预计下周指数走势将有所回落。

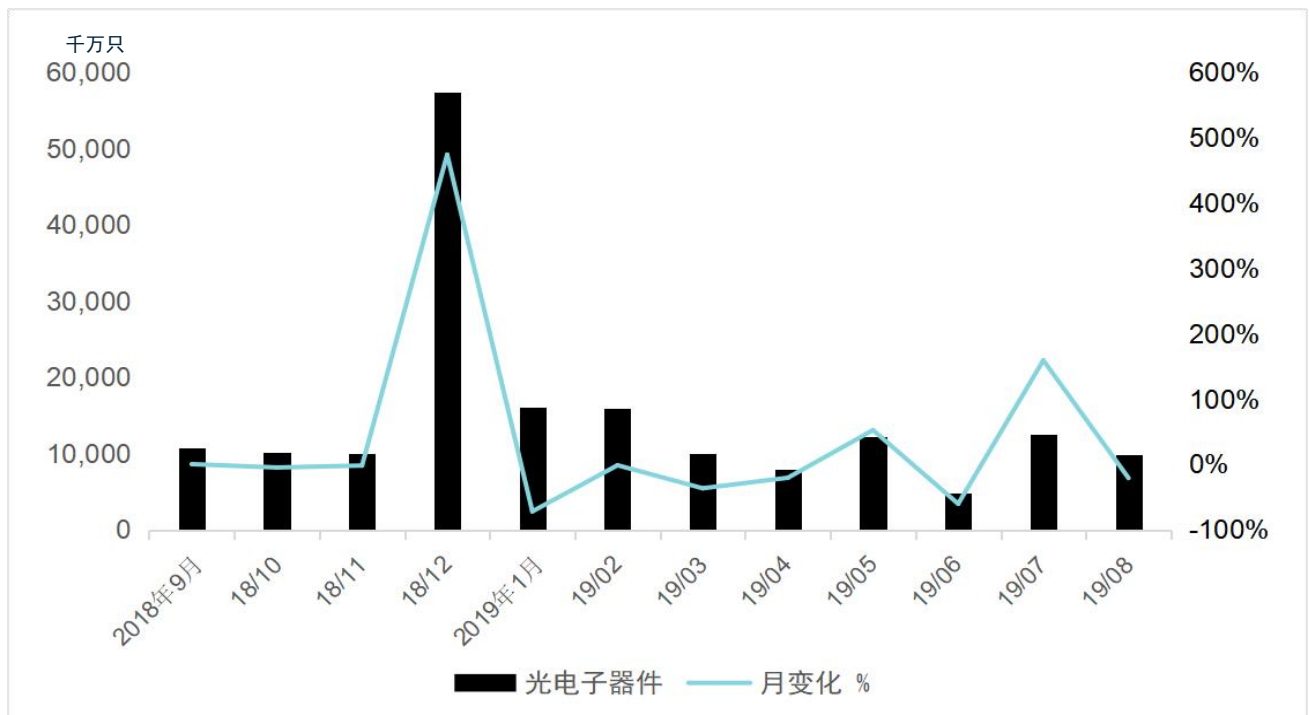
光学光电子重要原材料 - 环氧树脂出厂价



数据来源: China Knowledge 数据库, 济南天茂公司官网, 江苏扬农公司官网

环氧树脂是 OLED 和 LED 产品的重要原材料之一, 由于国内环氧树脂产能严重过剩, 下游需求并不旺盛, 济南天茂和江苏扬农环氧树脂出厂价持续走低, 将有利于光学光电子行业中下游的议价能力提升。

全国光电子元件产量



数据来源: China Knowledge 数据库

中国光电子元件产量的重要组成部分还是传统相机用光学元件, 随着智能手机单镜头和数码相机的市场萎缩, 光电子元件产量逐渐下降。但随着多镜头、全景摄像、运动摄像的兴起, 以及移动智能终端、智慧城市、智能家居对光学元件需求增大的背景下, 光电子元件产量将迎来较高的提升。

光学光电子产业链上下游代表公司周涨跌幅

公司代码	公司名称	主营业务	周变化 (%)	收盘价	光学光电子产业链位置
300115	长盈精密	电子元器件、精密电子	-5.54%	13.8	光电子行业上游供应商
600563	法拉电子	电子元器件、电容器	-2.60%	42.65	光电子行业上游供应商
002281	光迅科技	光电子器件、元器件	1.14%	29.19	光电子行业上游供应商
002179	中航光电	光器件及光电设备、电连接器	-2.82%	38.97	光电子行业上游供应商
000100	TCL 集团	OLED、LED 电视、液晶	-3.68%	3.4	OLED、LED 产品生产制造
300296	利亚德	LED 照明、LED 显示屏、LED 电视	1.93%	6.87	OLED、LED 产品生产制造
002449	国星光电	LED 器件、LED 封装、LED 组件	-8.39%	10.04	OLED、LED 产品生产制造
600707	彩虹股份	OLED 显示、液晶面板	-4.18%	4.58	OLED、LED 产品生产制造
300567	精测电子	OLED 监测系统、光学监测系统	-10.84%	41.6	OLED 产品检测系统
000536	华映科技	平板显示器件、液晶显示屏	-4.27%	2.69	显示器件产品生产制造
000725	京东方 A	显示器件产品、液晶、ICD	-3.19%	3.64	显示器件产品生产制造
688010	福光股份	光学元器件、光学镜头、光电系统	-5.84%	47.08	光学元件产品生产制造
002273	水晶光电	光学元件、光学加工、光电子	-8.19%	14.01	光学元件产品生产制造

光学光电子板块整体下跌，主要受终端出货量不及预期影响，带动光学光电子产业整体下调。前期高估值龙头股受即将到来的三季报预期压力，普遍下调。

电子制造行业概况

电子制造各子板块代表公司周涨跌幅

公司代码	公司名称	主营业务	周变化 (%)	收盘价	电子制造子板块
002475	立讯精密	连接器、电子、fpc、消费电子	6.65%	29.01	电子零部件制造
000733	振华科技	电子元器件制造、电容	-1.05%	16.07	电子零部件制造
002415	海康威视	安防监控系统、微电子	-0.78%	30.44	电子系统组装
601138	工业富联	网络服务器、存储设备、精密工具	2.77%	15.23	电子系统组装
601231	环旭电子	电子设计制造，汽车、消费电子	-1.72%	14.25	电子系统组装

电子制造板块进入回调期，前期电子元器件制造在多项利好政策下涨幅明显，上周涨势不佳。政策对新能源汽车和车联网应用的持续支持也受电池产业升级影响，进入震荡回调期，其中环旭电子（601231）继续下行。而海康威视（002415）上周逐步走出“实体清单”影响，止跌回稳。值得关注的是立讯精密（002475）三季报预报业绩大幅提升，股价大涨。由于智能手机销量经历年中疲软，受到 5G 手机更新换代影响，电子产品需求回暖，电子制造板块应该会在后续徘徊于技术支撑位。

2019 二季度电子行业 QFII 持股

排名	证券代码	证券简称	占流通股比例 (%)	持仓市值 (千万人民币)	QFII 属地	持股机构
1	大族激光	002008	3.84	140.84	加拿大	加拿大年金计划投资委员会
2	汇顶科技	603160	2.79	89.68	新加坡	新加坡政府投资有限公司
3	大族激光	002008	1.15	42.01	瑞士	瑞士联合银行集团
4	深南电路	002916	3.72	38.53	新加坡	新加坡政府投资有限公司
5	鹏鼎控股	002938	5.43	36.83	香港	香港上海汇丰银行有限公司
6	生益科技	600183	1.00	32.62	挪威	挪威中央银行
7	三环集团	300408	0.92	31.03	挪威	挪威中央银行
8	歌尔股份	002241	1.02	29.39	挪威	挪威中央银行
9	生益科技	600183	0.74	24.16	加拿大	加拿大年金计划投资委员会
10	歌尔股份	002241	0.83	23.99	加拿大	加拿大年金计划投资委员会
11	工业富联	601138	1.22	23.64	香港	香港上海汇丰银行有限公司
12	鹏鼎控股	002938	3.22	21.84	瑞士	瑞士联合银行集团
13	欧普照明	603515	4.70	19.36	挪威	挪威中央银行
14	法拉电子	600563	1.84	17.06	澳门	澳门金融管理局
15	顺络电子	002138	1.13	16.07	挪威	挪威中央银行
16	璞泰来	603659	1.58	14.37	挪威	挪威中央银行
17	凤凰光学	600071	3.16	8.10	美国	高盛公司
18	艾华集团	603989	1.05	7.76	挪威	挪威中央银行
19	蓝思科技	300433	0.25	6.74	香港	富邦人寿保险股份有限公司
20	欧菲光	002456	0.20	4.31	挪威	挪威中央银行
21	凤凰光学	600071	1.56	4.00	香港	招商证券国际有限公司
22	德赛电池	000049	0.72	3.85	台湾	台湾人寿保险股份有限公司
23	扬杰科技	300373	0.86	3.79	香港	摩根资产管理(亚太)有限公司
24	卓翼科技	002369	0.40	1.54	瑞士	瑞士联合银行集团
25	超频三	300647	0.82	1.07	瑞士	瑞士联合银行集团
26	得邦照明	603303	0.95	1.02	瑞士	瑞士联合银行集团


数据来源: China Knowledge 数据库

陆股通持股市值排名

排名	证券代码	证券名称	持仓市值 (亿人民币)	变动 (%)	占流通股比例 (%)
1	002415	海康威视	176.71	-0.83	6.21
2	000725	京东方 A	17.10	-9.16	1.38
3	002475	立讯精密	73.58	3.56	4.74
4	000100	TCL 集团	7.03	-13.06	1.52
5	002463	沪电股份	29.76	-12.83	7.04
6	601138	工业富联	16.40	-3.90	6.69
7	002236	大华股份	15.09	-2.28	3.24
8	002241	歌尔股份	17.11	-4.57	2.91
9	600703	三安光电	11.80	-6.98	2.25
10	300296	利亚德	5.96	-5.02	3.41
11	600261	阳光照明	3.85	-1.80	5.96
12	601231	环旭电子	10.97	-1.52	3.53
13	300408	三环集团	14.02	-5.36	4.35
14	600183	生益科技	17.28	-18.33	3.04
15	002008	大族激光	17.16	-9.74	4.35
16	600667	太极实业	2.86	-14.23	3.39
17	000413	东旭光电	2.02	-9.05	0.71
18	002138	顺络电子	7.56	-6.70	4.64
19	002456	欧菲光	3.59	-24.20	1.30
20	002185	华天科技	1.68	-7.63	1.19

数据来源：China Knowledge 数据库

电子细分行业陆股通市值变动比率（10.14-10.18）



数据来源：China Knowledge 数据库

沪深股周涨跌幅排名

排名	证券代码	证券名称	周涨跌幅%	收盘价	排名	证券代码	证券名称	周涨跌幅%	收盘价
1	300782	卓胜微	9.57	373.90	37	603595	东尼电子	4.37	31.60
2	002938	鹏鼎控股	2.51	43.23	38	300790	宇瞳光学	4.30	47.00
3	002475	立讯精密	1.81	29.01	39	688018	乐鑫科技	4.05	148.05
4	300433	蓝思科技	1.02	13.28	40	300752	隆利科技	2.64	31.88
5	601138	工业富联	0.41	15.23	41	300319	麦捷科技	2.14	9.09
6	002008	大族激光	0.24	36.89	42	603186	华正新材	2.09	45.59
7	002841	视源股份	0.11	91.47	43	002161	远望谷	1.25	8.50
8	000725	京东方A	-0.12	3.64	44	002655	共达电声	1.21	11.06
9	000100	TCL集团	-0.13	3.40	45	300632	光莆股份	1.15	20.54
10	002415	海康威视	-0.24	30.44	46	002055	得润电子	1.10	11.22
11	601231	环旭电子	-0.25	14.25	47	603297	永新光学	1.09	35.57
12	300136	信维通信	-0.28	37.22	48	002861	瀛通通讯	1.08	28.08
13	002241	歌尔股份	-0.32	18.08	49	300625	三雄极光	1.02	14.98
14	002236	大华股份	-0.40	15.52	50	002881	美格智能	0.96	33.78
15	300014	亿纬锂能	-0.43	32.96	51	002876	三利谱	0.77	45.35
16	688008	澜起科技	-0.54	60.90	52	300686	智动力	0.73	20.77
17	300408	三环集团	-0.66	18.46	53	002045	国光电器	0.69	8.32
18	002384	东山精密	-0.79	19.21	54	002947	恒铭达	0.59	62.53
19	002600	领益智造	-0.92	9.46	55	000049	德赛电池	0.48	40.25
20	600703	三安光电	-1.00	12.83	56	300476	胜宏科技	0.46	15.18
21	002463	沪电股份	-1.31	24.50	57	603515	欧普照明	0.45	26.66
22	603501	韦尔股份	-1.55	97.45	58	300078	思创医惠	0.43	12.68
23	600183	生益科技	-2.93	24.92	59	600288	大恒科技	0.37	11.67
24	600745	闻泰科技	-4.18	68.77	60	300787	海能实业	0.33	52.21
25	688036	传音控股	-4.26	43.31	61	002036	联创电子	0.32	14.96
26	603160	汇顶科技	-8.01	192.50	62	600152	维科技术	0.32	6.31
27	002916	深南电路	-9.18	152.32	63	300650	太龙照明	0.30	17.95
28	603986	兆易创新	-9.20	132.00	64	002952	亚世光电	0.29	37.21
29	300613	富瀚微	28.30	151.50	65	002141	贤丰控股	0.26	3.84
30	688368	晶丰明源	24.25	80.93	66	688007	光峰科技	0.15	31.78
31	300661	圣邦股份	8.30	177.88	67	300303	聚飞光电	0.14	3.82
32	300793	N佳禾	5.91	19.34	68	300296	利亚德	0.13	6.87
33	688020	方邦股份	5.69	90.99	69	300543	朗科智能	0.12	22.54
34	002869	金溢科技	5.24	68.80	70	002289	*ST宇顺	0.10	6.56
35	002913	奥士康	5.03	62.07	71	600478	科力远	0.09	4.44
36	000532	华金资本	4.93	14.50	72	300256	星星科技	0.09	4.17

注：蓝色区域为总市值高于 300 亿人民币的电子行业公司。

排名	证券代码	证券名称	周涨跌幅%	收盘价	排名	证券代码	证券名称	周涨跌幅%	收盘价
73	300032	金龙机电	0.03	3.03	109	600707	彩虹股份	-0.20	4.58
74	300128	锦富技术	0.01	4.19	110	002288	超华科技	-0.20	4.50
75	600353	旭光股份	0.01	5.41	111	000020	深华发A	-0.20	11.02
76	300438	鹏辉能源	0.00	16.83	112	002724	海洋王	-0.21	6.10
77	600651	飞乐音响	0.00	4.06	113	603633	徕木股份	-0.22	8.96
78	600074	*ST保千	0.00	1.04	114	000413	东旭光电	-0.22	5.16
79	600110	诺德股份	-0.03	4.18	115	600198	大唐电信	-0.23	10.33
80	603386	广东骏亚	-0.04	18.24	116	300647	超频三	-0.23	14.12
81	002579	中京电子	-0.05	11.72	117	002079	苏州固锔	-0.24	7.19
82	000541	佛山照明	-0.05	5.05	118	002618	丹邦科技	-0.24	12.20
83	002005	*ST德豪	-0.05	1.35	119	002369	卓翼科技	-0.24	7.92
84	600261	阳光照明	-0.06	4.45	120	002139	拓邦股份	-0.25	5.43
85	300493	润欣科技	-0.08	7.19	121	002189	中光学	-0.25	20.71
86	600751	海航科技	-0.09	2.91	122	002222	福晶科技	-0.25	10.80
87	600601	方正科技	-0.09	3.41	123	600552	凯盛科技	-0.25	5.52
88	000045	深纺织A	-0.09	7.24	124	300227	光韵达	-0.25	11.17
89	300232	洲明科技	-0.10	8.94	125	002077	大港股份	-0.26	5.41
90	000727	华东科技	-0.10	2.07	126	300076	GQY视讯	-0.26	5.82
91	600666	*ST瑞德	-0.10	1.76	127	002660	茂硕电源	-0.26	8.93
92	300390	天华超净	-0.11	5.20	128	002808	恒久科技	-0.28	8.42
93	300301	长方集团	-0.11	3.85	129	300389	艾比森	-0.29	10.74
94	600237	铜峰电子	-0.11	3.77	130	300460	惠伦晶体	-0.29	9.93
95	300077	国民技术	-0.11	6.21	131	300582	英飞特	-0.30	10.80
96	000670	*ST盈方	-0.12	2.14	132	600667	太极实业	-0.30	7.07
97	000536	华映科技	-0.12	2.69	133	002436	兴森科技	-0.31	7.60
98	300131	英唐智控	-0.15	5.74	134	002547	春兴精工	-0.31	8.70
99	300279	和晶科技	-0.15	5.42	135	000701	厦门信达	-0.31	5.39
100	002681	奋达科技	-0.16	4.22	136	600203	福日电子	-0.32	6.73
101	000733	振华科技	-0.17	16.07	137	002782	可立克	-0.32	10.25
102	600363	联创光电	-0.17	12.35	138	300708	聚灿光电	-0.32	14.10
103	603303	得邦照明	-0.18	8.88	139	002484	江海股份	-0.34	6.49
104	002134	天津普林	-0.18	9.40	140	300083	劲胜智能	-0.34	3.10
105	002076	雪莱特	-0.18	2.53	141	002888	惠威科技	-0.34	18.12
106	300323	华灿光电	-0.18	4.89	142	300241	瑞丰光电	-0.34	5.64
107	688002	睿创微纳	-0.19	39.21	143	002635	安洁科技	-0.34	14.37
108	002745	木林森	-0.19	10.10	144	300219	鸿利智汇	-0.36	5.47

排名	证券代码	证券名称	周涨跌幅%	收盘价	排名	证券代码	证券名称	周涨跌幅%	收盘价
145	300102	乾照光电	-0.36	4.47	181	002156	通富微电	-0.79	10.06
146	002217	合力泰	-0.37	5.41	182	300223	北京君正	-0.79	48.92
147	300120	经纬辉开	-0.37	5.83	183	002815	崇达技术	-0.79	17.33
148	002106	莱宝高科	-0.38	7.71	184	600460	士兰微	-0.80	14.58
149	002587	奥拓电子	-0.38	5.94	185	002388	新亚制程	-0.80	7.35
150	002185	华天科技	-0.39	5.15	186	300115	长盈精密	-0.81	13.80
151	300184	力源信息	-0.42	6.75	187	002119	康强电子	-0.82	13.61
152	603890	春秋电子	-0.42	9.35	188	002855	捷荣技术	-0.83	11.05
153	600584	长电科技	-0.42	16.25	189	300656	民德电子	-0.84	21.55
154	603685	晨丰科技	-0.44	12.37	190	300088	长信科技	-0.86	6.78
155	300162	雷曼光电	-0.45	7.94	191	300671	富满电子	-0.86	21.09
156	002937	兴瑞科技	-0.45	15.26	192	002351	漫步者	-0.86	7.52
157	000988	华工科技	-0.46	19.14	193	300672	国科微	-0.87	36.75
158	300207	欣旺达	-0.47	13.55	194	300373	扬杰科技	-0.88	14.54
159	603380	易德龙	-0.48	15.76	195	002449	国星光电	-0.92	10.04
160	300545	联得装备	-0.48	24.57	196	300046	台基股份	-0.93	15.26
161	603328	依顿电子	-0.52	10.53	197	603005	晶方科技	-0.94	20.10
162	002199	东晶电子	-0.54	13.18	198	603678	火炬电子	-0.98	22.00
163	300346	南大光电	-0.55	12.33	199	002925	盈趣科技	-0.98	42.22
164	600071	凤凰光学	-0.55	10.26	200	300726	宏达电子	-0.99	26.66
165	600171	上海贝岭	-0.56	14.79	201	300331	苏大维格	-0.99	21.07
166	600360	华微电子	-0.57	5.91	202	000062	深圳华强	-1.11	14.42
167	002866	传艺科技	-0.57	12.03	203	002845	同兴达	-1.13	17.16
168	000050	深天马A	-0.58	13.64	204	600563	法拉电子	-1.14	42.65
169	300139	晓程科技	-0.61	8.39	205	603629	利通电子	-1.15	28.98
170	300623	捷捷微电	-0.63	20.42	206	300566	激智科技	-1.19	24.10
171	600884	杉杉股份	-0.64	10.40	207	300053	欧比特	-1.20	10.03
172	603989	艾华集团	-0.64	18.82	208	603920	世运电路	-1.23	15.48
173	300736	百邦科技	-0.65	10.92	209	002273	水晶光电	-1.25	14.01
174	002214	大立科技	-0.67	10.08	210	603738	泰晶科技	-1.28	19.67
175	000021	深科技	-0.68	10.41	211	002962	五方光电	-1.30	39.86
176	002636	金安国纪	-0.69	8.40	212	002885	京泉华	-1.30	17.61
177	300340	科恒股份	-0.73	12.30	213	603773	沃格光电	-1.43	31.75
178	000823	超声电子	-0.77	9.98	214	603327	福蓉科技	-1.48	26.28
179	002414	高德红外	-0.78	21.85	215	603228	景旺电子	-1.50	45.50
180	002402	和而泰	-0.78	12.20	216	300709	精研科技	-1.51	56.43

排名	证券代码	证券名称	周涨跌幅%	收盘价	排名	证券代码	证券名称	周涨跌幅%	收盘价
217	002138	顺络电子	-1.52	20.18	234	300327	中颖电子	-2.15	24.57
218	300739	明阳电路	-1.54	10.40	235	300458	全志科技	-2.39	24.74
219	603068	博通集成	-1.58	106.59	236	002850	科达利	-2.46	29.84
220	300220	金运激光	-1.58	10.92	237	300657	弘信电子	-2.51	34.20
221	002922	伊戈尔	-1.63	16.19	238	000636	风华高科	-2.58	12.82
222	002456	欧菲光	-1.67	10.41	239	002049	紫光国微	-2.64	48.98
223	300701	森霸传感	-1.68	24.30	240	603659	璞泰来	-2.72	47.64
224	300666	江丰电子	-1.69	12.30	241	603267	鸿远电子	-2.79	50.81
225	300706	阿石创	-1.69	23.10	242	688010	福光股份	-2.92	47.08
226	603933	睿能科技	-1.75	21.85	243	603936	博敏电子	-3.57	20.75
227	002387	维信诺	-1.75	14.41	244	002729	好利来	-3.60	33.30
228	603679	华体科技	-1.75	10.06	245	002371	北方华创	-3.68	62.66
229	002955	鸿合科技	-1.91	58.09	246	002859	洁美科技	-4.00	29.90
230	300516	久之洋	-1.93	17.33	247	300602	飞荣达	-4.43	45.57
231	300679	电连技术	-1.96	34.13	248	300322	硕贝德	-5.79	21.13
232	300735	光弘科技	-2.08	7.35	249	688099	晶晨股份	-5.91	60.49
233	300691	联合光电	-2.14	18.59	250	688019	安集科技	-6.77	121.38

附录：细分行业成分股

半导体

证券代码	证券名称	证券代码	证券名称
603068	博通集成	002371	北方华创
300373	扬杰科技	002185	华天科技
603160	汇顶科技	300672	国科微
002180	纳思达	600667	太极实业
002049	紫光国微	300458	全志科技
603986	兆易创新	300613	富瀚微
603501	韦尔股份	300346	南大光电
300782	卓胜微	002079	苏州固锟
300706	阿石创	603933	睿能科技
300623	捷捷微电	688019	安集科技
300327	中颖电子	300077	国民技术
600171	上海贝岭	300223	北京君正
600584	长电科技	002077	大港股份
603005	晶方科技	300661	圣邦股份
600460	士兰微	300671	富满电子
600198	大唐电信	300666	江丰电子
300046	台基股份	688008	澜起科技
002156	通富微电	688002	睿创微纳
300139	晓程科技	002119	康强电子
600360	华微电子	688018	乐鑫科技
300053	欧比特	000670	*ST 盈方
300493	润欣科技	688099	晶晨股份

其他电子

证券代码	证券名称	证券代码	证券名称
600152	维科技术	002414	高德红外
002869	金溢科技	600288	大恒科技
002008	大族激光	000062	深圳华强
300014	亿纬锂能	002724	海洋王
000988	华工科技	300184	力源信息
002729	好利来	600751	海航科技
600071	凤凰光学	300220	金运激光
300340	科恒股份	300390	天华超净
300736	百邦科技	603659	璞泰来
002161	远望谷	300516	久之洋
688020	方邦股份	600074	*ST 保千
002214	大立科技	600110	诺德股份
300656	民德电子	600884	杉杉股份
603595	东尼电子	002388	新亚制程
300438	鹏辉能源	002141	贤丰控股
600353	旭光股份	300747	锐科激光
300078	思创医惠		

元件

证券代码	证券名称	证券代码	证券名称	证券代码	证券名称	证券代码	证券名称
300657	弘信电子	002222	福晶科技	002436	兴森科技	002288	超华科技
002484	江海股份	002618	丹邦科技	603678	火炬电子	002913	奥士康
603738	泰晶科技	600237	铜峰电子	000733	振华科技	002579	中京电子
002138	顺络电子	002916	深南电路	300739	明阳电路	603186	华正新材
603920	世运电路	603989	艾华集团	300476	胜宏科技	002636	金安国纪
603267	鸿远电子	600183	生益科技	603386	广东骏亚	600563	法拉电子
300726	宏达电子	002815	崇达技术	000823	超声电子	000701	厦门信达
002938	鹏鼎控股	002134	天津普林	603328	依顿电子	002199	东晶电子
002384	东山精密	300408	三环集团	300460	惠伦晶体	002463	沪电股份
000636	风华高科	600601	方正科技	000532	华金资本	603228	景旺电子
603936	博敏电子						

光学光电子

证券代码	证券名称	证券代码	证券名称
000698	长信科技	000696	金龙机电
000737	福光股份	000727	*ST 瑞德
000684	水晶光电	000720	森霸传感
000705	瑞丰光电	000686	国星光电
000722	隆利科技	000682	中光学
000679	联创电子	000715	英飞特
000711	苏大维格	000701	锦富技术
000709	麦捷科技	000712	艾比森
000683	合力泰	000735	沃格光电
000692	同兴达	000676	京东方 A
000728	三安光电	000677	华东科技
000687	欧菲光	000734	晨丰科技
000681	莱宝高科	000699	乾照光电
000704	洲明科技	000693	三利谱
000721	聚灿光电	000700	经纬辉开
000672	TCL 集团	000716	三雄极光
000678	*ST 德豪	000724	联创光电
000717	光莆股份	000723	阳光照明
000674	华映科技	000680	雪莱特
000708	聚飞光电	000726	飞乐音响
000713	联得装备	000685	*ST 宇顺
000688	奥拓电子	000736	光峰科技
000702	雷曼光电	000732	欧普照明
000718	太龙照明	000675	佛山照明
000707	长方集团	000730	永新光学
000689	木林森	000733	华体科技
000695	鸿合科技	000731	得邦照明
000671	深天马 A	000714	激智科技
000706	利亚德	000710	华灿光电
000690	恒久科技	000670	深纺织 A
000725	凯盛科技	000729	彩虹股份
000673	东旭光电	000703	鸿利智汇
000719	联合光电	000691	视源股份
000697	GQY 视讯	000694	亚世光电

电子制造

证券代码	证券名称	证券代码	证券名称
300787	海能实业	002925	盈趣科技
002881	美格智能	002415	海康威视
002600	领益智造	603890	春秋电子
300709	精研科技	600203	福日电子
000021	深科技	002655	共达电声
300602	飞荣达	300735	光弘科技
002635	安洁科技	300647	超频三
002402	和而泰	300227	光韵达
300115	长盈精密	300256	星星科技
002236	大华股份	002866	传艺科技
002241	歌尔股份	300279	和晶科技
601138	工业富联	002922	伊戈尔
603327	福蓉科技	002888	惠威科技
300433	蓝思科技	603633	徕木股份
300136	信维通信	000020	深华发 A
300679	电连技术	603380	易德龙
300207	欣旺达	002859	洁美科技
601231	环旭电子	002139	拓邦股份
002850	科达利	002861	瀛通通讯
300083	劲胜智能	002055	得润电子
002475	立讯精密	300686	智动力
000049	德赛电池	002351	漫步者
002855	捷荣技术	002782	可立克
002045	国光电器	600478	科力远
002681	奋达科技	603629	利通电子
002885	京泉华	600745	闻泰科技
002369	卓翼科技	300322	硕贝德
002937	兴瑞科技	002660	茂硕电源
300543	朗科智能	002947	恒铭达
300131	英唐智控	002547	春兴精工

风险提示及免责声明

本报告由中盛在线私人有限公司（以下简称“中盛”）证券分析师撰写并向特定客户发布。

本报告发布的特定客户包括：1) 基金、保险、QFII、QDII 等能够充分理解证券研究报告，具备专业信息处理能力的中盛的机构客户；2) 中盛的证券投资顾问服务团队，其可参考使用本报告。中盛的证券投资顾问服务团队可能以本报告为基础，整合形成证券投资顾问服务建议或产品，提供给接受其证券投资顾问服务的客户。中盛的个人客户从任何外部渠道获得本报告的，不应直接依据所获得的研究报告作出投资决策，需充分咨询证券投资顾问意见，独立作出投资决策。中盛不承担由此产生的任何责任及损失等。

本报告内含保密信息，仅供收件人使用。阁下作为收件人，不得出于任何目的直接或间接复制、派发或转发此报告全部或部分内容予任何其他人，或将此报告全部或部分内容发表。如发现本研究报告被私自刊载或转发的，中盛将及时采取维权措施，追究有关媒体或者机构的责任。所有本报告期内使用的商标、服务标记及标记均为中盛或其附属及关联公司的商标、服务标记、注册商标或注册服务标记。

本报告及其所载的任何信息、材料或内容只提供给阁下作参考之用，并未考虑到任何特别的投资目的、财务状况或特殊需要，不能成为或被视为出售或购买或认购证券或其它金融票据的要约或邀请，亦不构成任何合约或承诺的基础。中盛不能确保本报告中提及的投资产品适合任何特定投资者。本报告的内容不构成对任何人的投资建议，阁下不会因为收到本报告而成为中盛的客户。阁下收到或阅读本报告须在承诺购买任何报告中所指之投资产品之前，就该投资产品的适合性，包括阁下的特殊投资目的、财务状况及其特别需要寻求阁下相关投资顾问的意见。尽管本报告所载资料的来源及观点都是中盛及其证券分析师从相信可靠的来源取得或达到，但撰写本报告的证券分析师或中盛的任何成员及其董事、高管、员工或其他任何个人（包括其关联方）都不能保证它们的准确性或完整性。除非法律或规则规定必须承担的责任外，中盛任何成员不对使用本报告的材料而引致的损失负任何责任。本报告对其中所包含的或讨论的信息或意见的准确性、完整性或公平性不作任何明示或暗示的声明或保证。阁下不应单纯依靠本报告而取代个人的独立判断。本报告仅反映证券分析师在撰写本报告时的设想、见解及分析方法。中盛成员可发布其它与本报告所载资料不一致及有不同结论的报告，亦有可能采取与本报告观点不同的投资策略。为免生疑问，本报告所载的观点并不代表中盛成员的立场。

本报告可能附载其它网站的地址或超级链接。对于本报告可能涉及到中盛本身网站以外的资料，中盛未有参阅有关网站，也不对它们的内容负责。提供这些地址或超级链接（包括连接到中盛网站的地址及超级链接）的目的，纯粹为了阁下的方便及参考，连结网站的内容不构成本报告的任何部份。阁下须承担浏览这些网站的风险。本报告所载的资料、意见及推测仅基于现状，不构成任何保证，可随时更改，毋须提前通知。本报告不构成投资、法律、会计或税务建议或保证任何投资或策略适用于阁下个别情况。本报告不能作为阁下私人投资的建议。过往的表现不能被视作将来表现的指示或保证，也不能代表或对将来表现做出任何明示或暗示的保障。本报告所载的资料、意见及预测只是反映证券分析师在本报告所载日期的判断，可随时更改。本报告中涉及证券或金融工具的价格、价值及收入可能出现上升或下跌。部分投资可能不会轻易变现，可能在出售或变现投资时存在难度。同样，阁下获得有关投资的价值或风险的可靠信息也存在困难。本报告中包含或涉及的投资及服务可能未必适合阁下。如上所述，阁下须在做出任何投资决策之前，包括买卖本报告涉及的任何证券，寻求阁下相关投资顾问的意见。

中盛及其附属及关联公司版权所有。保留一切权利。