

## 三季报总结：信息安全板块继续加速，新金标开启现金机具招标拐点

增持（维持）

2019年11月03日

证券分析师 郝彪

执业证号：S0600516030001

021-60199781

haob@dwzq.com.cn

### 投资要点

■ **行情回顾：**上周计算机行业(中信)指数上涨 0.02%，沪深 300 指数上涨 1.43%，创业板指数上涨 0.70%。三季度在市场风险偏好提升推动下计算机行业提前走出估值切换行情，其中我们重点推荐的自主可控领涨板块。三季报计算机板块分化仍然明显，但营收增速回升，同比增长 33.6%，现金流也略有好转；但行业整体毛利率 25.6% 同比下降 4.9pct，导致行业净利润增速 13.0% 相对中报有所下行。子行业方面，采用中位数法计量，信息安全板块收入增速继续提升领跑行业，净利润方面医疗 IT 增长最快。目前时点业绩驱动方向我们继续重点推荐医疗 IT 和网络安全，同时新增重点推荐迎来招标拐点的金融现金机具子版块，主题方向重点推荐区块链。医疗 IT 关注卫宁健康、久远银海、创业慧康、万达信息等，网络安全关注白马启明星辰、绿盟科技、深信服、中新赛克、美亚柏科等。金融机具关注古鳌科技、聚龙股份、广电运通、新北洋等。其它领域关注用友网络、恒生电子、科大讯飞等白马。

■ **“金标”提升行业门槛重塑市场格局，替代空间可达百亿。**2017 年 7 月 6 日人民银行发布《人民币现金机具鉴别能力技术规范》（简称“金标”），“金标”第一次将之前没有任何鉴别标准可依的现金机具统一规范起来，提升行业门槛，行业竞争格局将向龙头集中，格局重塑。根据中国银行业社会责任报告，截至 2018 年底，我国银行网点共有 22.86 万个。保守估测，每个网点平均需要一至两台小型清分机（2-4 口），平均采购规模 4-5 万元，80% 银行网点将重新采购，替代规模达 73-91 亿元；点钞机尽管单价低不少，但每个网点的需求量也数倍增加，我们估测每个网点的平均采购规模 1-2 万元，80% 银行网点将重新采购，替代规模 18-37 亿元。尽管金标 2018 年正式实施，但 2018 年全年供应商机具基本处于测试准备中，考虑银行上一轮的清分机采购高峰已经过去 5 年，新一轮的换机周期来临，清分机和点验钞机等机具将迎来新一轮的三年更换潮，市场空间规模达百亿，未来两年招标体量有望持续攀升。从目前已经出台的邮储、建行、交行等大行公开招标信息看，古鳌科技、聚龙股份的份额领先。关注主业聚焦清分机和点验钞机的古鳌科技、聚龙股份，同时行业招标放量也将给新北洋、广电运通带来一定弹性。

■ **公募 Q3 超配比例环比下降，持仓集中度提升：**根据 Wind 统计数据，2019 年 Q3 公募基金持有计算机板块（申万一级，下同）总市值为 566 亿元；持有计算机板块市值占全部持股总市值的 4.43%。截至 2019Q3，计算机板块总流通市值 15060.5 亿，在 A 股总流通市值中占比 3.78%，即公募基金超配计算机板块 0.64pct，较 2019Q2（超配 0.78%）和 2019Q1（超配 1.86%）略有下降。基金持仓集中度提高。2019Q3，公募基金重仓持仓合计市值的前五、前十、前二十占持有总市值的 34.7%、54.7%、78.5%，较 2019Q2（33.0%、50.9%、74.5%）有所提高。

■ **公募持仓中大信息安全板块公司数量占比过半：**2019 年 Q3，基金持仓的计算机板块中，持股总市值前 10 的公司分别为：恒生电子、广联达、浪潮信息、中国软件、用友网络、宝信软件、启明星辰、中国长城、美亚柏科、卫宁健康。与 2019 年 Q2 持股总市值前 10 的公司相比（广联达、恒生电子、宝信软件、卫宁健康、启明星辰、美亚柏科、用友网络、科大讯飞、恒华科技、石基信息），新增浪潮信息、中国软件、中国长城。

■ **风险提示：**自主可控、网络安全进展低于预期；行业后周期性；贸易战风险。

### 行业走势



### 相关研究

- 1、《计算机应用行业：密码法通过审批，中央政治局学习区块链》2019-10-27
- 2、《计算机应用行业：C-V2X 四跨互联互通示范应用举行在即》2019-10-20
- 3、《计算机应用行业：三季报前瞻，关注操作系统新军诚迈科技》2019-10-13

## 内容目录

<b>1. 行业观点</b> .....	<b>3</b>
1.1. 行业走势回顾 .....	3
1.2. 本周行业策略 .....	3
<b>2. 行业动态</b> .....	<b>12</b>
2.1. 人工智能 .....	12
2.2. 金融科技 .....	12
2.3. 企业 SaaS .....	12
2.4. 网络安全 .....	13
<b>3. 上市公司动态</b> .....	<b>13</b>

## 图表目录

图 1: 涨幅前 5 .....	3
图 2: 跌幅前 5 .....	3
图 3: 换手率前 5 .....	3
图 4: 2019Q3 基金持计算机板块总市值 (亿元) .....	4
图 5: 2019Q3 基金持计算机板块市值占比 .....	4
图 6: 公募基金持仓集中度 (2019Q1 VS Q2 VS Q3) .....	4
图 7: 2019Q3 公募基金重仓持仓市值前十名 .....	5
图 8: 2015Q3-2019Q3 板块营收 (亿元) 及增速 .....	5
图 9: 2019Q3 子行业营收增速 (中位数) .....	6
图 10: 2015Q3-2019Q3 板块归母净利润 (亿元) 及增速 .....	6
图 11: 2015Q3-2019Q3 板块归母扣非净利润 (亿元) 及增速 .....	6
图 12: 2019Q3 子行业归母净利润增速 (中位数) .....	7
图 13: 2019Q3 营收增速分布区间 .....	7
图 14: 2019Q3 归母净利润增速分布区间 .....	8
图 15: 2015Q3-2019Q3 总销售费用 (亿元) 及增速 .....	9
图 16: 2015Q3-2019Q3 总管理费用 (加回研发) (亿元) 及增速 .....	9
图 17: 2015Q3-2019Q3 整体毛利率和净利率 (%) .....	9
图 18: 2015Q3-2019Q3 总应收账款 (亿元) 及增速 .....	9
图 19: 2015Q3-2019Q3 总应收账款占总营收比例 .....	9
图 20: 2015Q3-2019Q3 总商誉值 (亿元) 及增速 .....	10
图 21: 2015Q3-2019Q3 总经营性现金流净额 (亿元) .....	10

## 1. 行业观点

### 1.1. 行业走势回顾

上周计算机行业(中信)指数上涨 0.02%，沪深 300 指数上涨 1.43%，创业板指数上涨 0.70%。

图 1：涨幅前 5

600797.SH	浙大网新	26.03%
002537.SZ	海联金汇	22.83%
002280.SZ	联络互动	17.97%
300386.SZ	飞天诚信	17.48%
600602.SH	云赛智联	16.69%

数据来源：Wind 资讯，东吴证券研究所

图 2：跌幅前 5

000158.SZ	常山北明	-16.24%
002766.SZ	*ST 索菱	-11.35%
002512.SZ	达华智能	-9.87%
300075.SZ	数字政通	-9.60%
600654.SH	*ST 中安	-9.38%

数据来源：Wind 资讯，东吴证券研究所

图 3：换手率前 5

300579.SZ	数字认证	116.75%
300561.SZ	汇金科技	89.61%
300598.SZ	诚迈科技	88.17%
300311.SZ	任子行	73.88%
300386.SZ	飞天诚信	72.64%

数据来源：Wind 资讯，东吴证券研究所

### 1.2. 本周行业策略

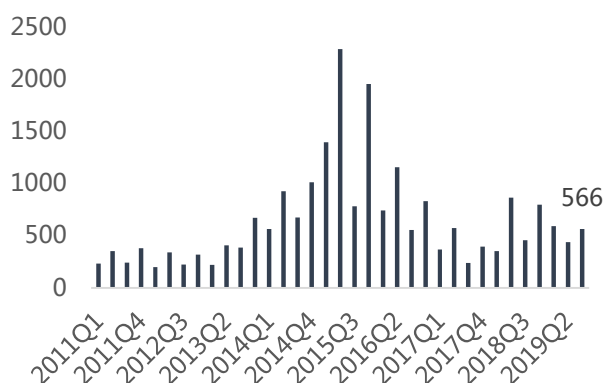
**行情回顾：**上周计算机行业(中信)指数上涨 0.02%，沪深 300 指数上涨 1.43%，创业板指数上涨 0.70%。三季度在市场风险偏好提升推动下计算机行业提前走出估值切换行情，其中我们重点推荐的自主可控领涨板块。三季度计算机板块分化仍然明显，但营收增速回升，同比增长 33.6%，现金流也略有好转；但行业整体毛利率 25.6% 同比下降 4.9pct，导致行业净利润增速 13.0% 相对中报有所下行。子行业方面，采用中位数法计量，信息安全板块收入增速持续提升领跑行业，净利润方面医疗 IT 增长最快。目前时点业绩驱动方向我们继续重点推荐医疗 IT 和网络安全，同时新增重点推荐迎来招标拐点的金融现金机具子版块，主题方向重点推荐区块链。医疗 it 关注卫宁健康、久远银海、创业慧康、万达信息等，网络安全关注白马启明星辰、绿盟科技、深信服、中新赛克、美亚柏科等。金融机具关注古鳌科技、聚龙股份、广电运通、新北洋等。其它领域关注用友网络、恒生电子、科大讯飞等白马。

**“金标”提升行业门槛重塑市场格局，替代空间可达百亿。**2017 年 7 月 6 日人民银行发布《人民币现金机具鉴别能力技术规范》(简称“金标”)，“金标”第一次将之前

没有任何鉴别标准可依的现金机具统一规范起来，提升行业门槛，行业竞争格局将向龙头集中，格局重塑。根据中国银行业社会责任报告，截至 2018 年底，我国银行网点共有 22.86 万个。保守估测，每个网点平均需要一至两台小型清分机（2-4 口），平均采购规模 4-5 万元，80% 银行网点将重新采购，替代规模达 73-91 亿元；点钞机尽管单价低不少，但每个网点的需求量也数倍增加，我们估测每个网点的平均采购规模 1-2 万元，80% 银行网点将重新采购，替代规模 18-37 亿元。尽管金标 2018 年正式实施，但 2018 年全年供应商机具基本处于测试准备中，考虑银行上一轮的清分机采购高峰已经过去 5 年，新一轮的换机周期来临，清分机和点验钞机等机具将迎来新一轮的三年更换潮，市场空间规模达百亿，未来两年招标体量有望持续攀升。从目前已经出台的邮储、建行、交行等大行公开招标信息看，古鳌科技、聚龙股份的份额领先。关注主业聚焦清分机和点验钞机的古鳌科技、聚龙股份，同时行业招标放量也将给新北洋、广电运通带来一定弹性。

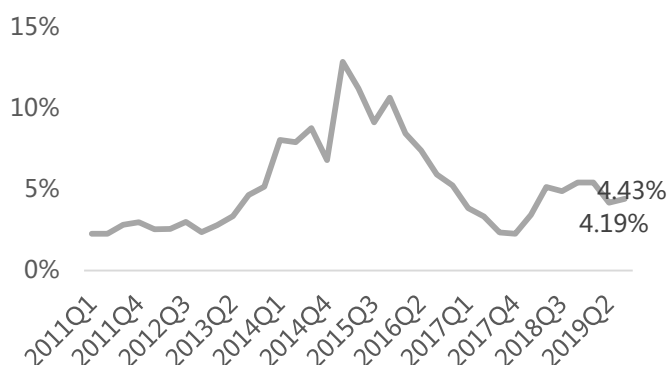
**公募 Q3 超配比例环比下降，持仓集中度提升：**根据 Wind 统计数据，2019 年 Q3 公募基金持有计算机板块（申万一级，下同）总市值为 566 亿元；持有计算机板块市值占全部持股总市值的 4.43%。截至 2019Q3，计算机板块总流通市值 15060.5 亿，在 A 股总流通市值中占比 3.78%，即公募基金超配计算机板块 0.64pct，较 2019Q2（超配 0.78%）和 2019Q1（超配 1.86%）略有下降。基金持仓集中度提高。2019Q3，公募基金重仓持仓合计市值的前五、前十、前二十占持有总市值的 34.7%、54.7%、78.5%，较 2019Q2（33.0%、50.9%、74.5%）有所提高。

图 4：2019Q3 基金持计算机板块总市值（亿元）



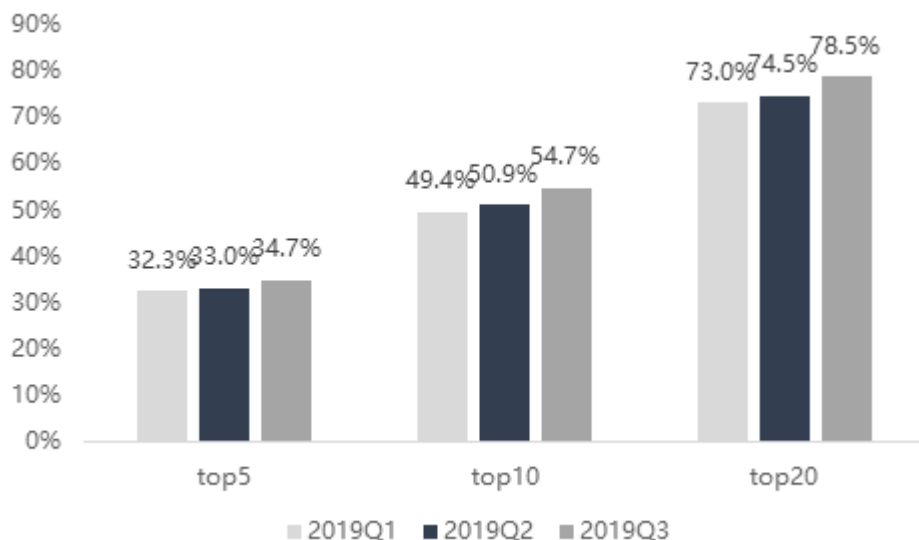
数据来源：Wind，东吴证券研究所

图 5：2019Q3 基金持计算机板块市值占比



数据来源：Wind，东吴证券研究所

图 6：公募基金持仓集中度（2019Q1 VS Q2 VS Q3）



数据来源：Wind，东吴证券研究所

**公募持仓中大信息安全板块公司数量占比过半：**2019年Q3，基金持仓的计算机板块中，持股总市值前10的公司分别为：恒生电子、广联达、浪潮信息、中国软件、用友网络、宝信软件、启明星辰、中国长城、美亚柏科、卫宁健康。与2019年Q2持股总市值前10的公司相比（广联达、恒生电子、宝信软件、卫宁健康、启明星辰、美亚柏科、用友网络、科大讯飞、恒华科技、石基信息），新增浪潮信息、中国软件、中国长城。

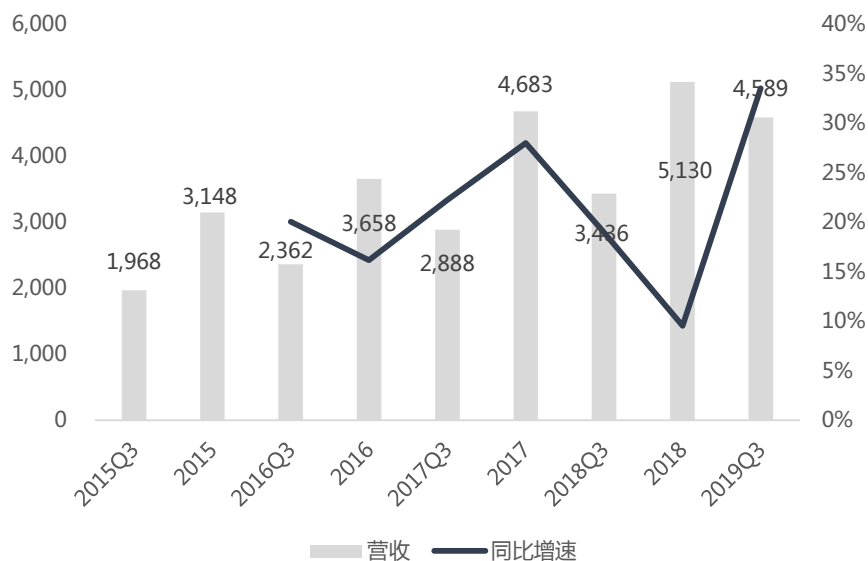
图7：2019Q3公募基金重仓持仓市值前十名

代码	名称	持有基金数	持有公司家数	持股总量(万股)	季报持仓变动(万股)	持股占流通股比(%)	持股总市值(万元)	持股市值占基金净值比(%)	持股市值占基金股票投资市值比(%)
600570.SH	恒生电子	179	60	6,054.86	152.48	7.54	447,635.47	0.0331	0.2015
002410.SZ	广联达	111	34	11,509.37	-2,756.10	12.95	408,467.43	0.0302	0.1839
000977.SZ	浪潮信息	101	41	10,789.56	6,501.12	8.37	277,291.68	0.0205	0.1248
600536.SH	中国软件	64	37	2,902.45	1,393.91	5.87	208,337.51	0.0154	0.0938
600588.SH	用友网络	96	55	6,702.94	671.57	2.71	207,053.67	0.0153	0.0932
600845.SH	宝信软件	113	38	5,756.62	-1,699.33	6.91	205,856.83	0.0152	0.0927
002439.SZ	启明星辰	75	40	6,330.59	-70.75	9.98	202,452.11	0.0150	0.0911
000066.SZ	中国长城	46	30	13,029.95	1,673.25	5.23	168,086.36	0.0124	0.0757
300188.SZ	美亚柏科	33	9	9,554.94	198.89	18.11	163,771.63	0.0121	0.0737
300253.SZ	卫宁健康	72	38	9,634.38	-3,833.29	7.32	152,994.03	0.0113	0.0689

数据来源：Wind，东吴证券研究所

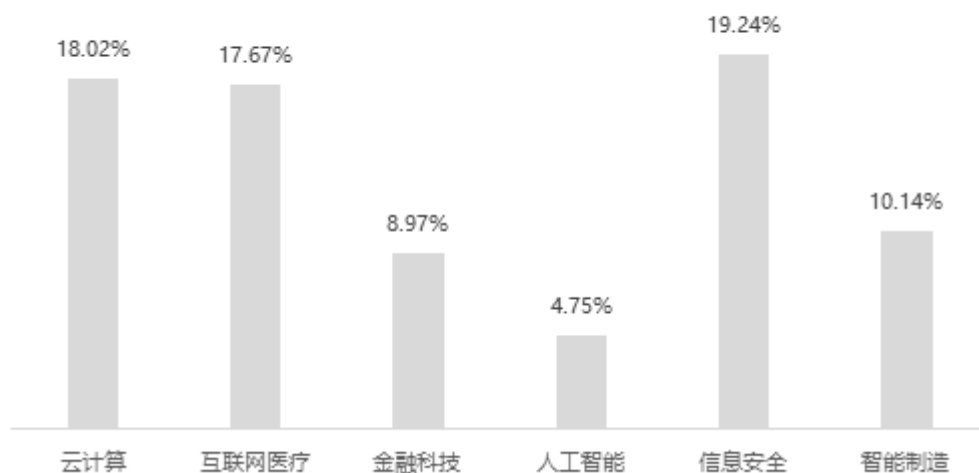
**2019年Q3板块营收增速回升，信息安全板块增速居前：**2019年Q3板块（中信计算机，下同）总营收实现4589亿元，同比增长33.6%。我们大致将行业分为云计算、医疗IT、金融科技、人工智能、信息安全。智能制造六大子版块。考虑到部分公司个体走势对子行业的影响较大，对增速的判断以中位数为基准。营收增速前三：信息安全、云计算、医疗IT。云计算、互联网医疗、金融科技、人工智能、信息安全、智能制造的营收增速（中位数）分别为18.02%、17.67%、8.97%、4.75%、19.24%、10.14%。

图8：2015Q3-2019Q3板块营收（亿元）及增速



数据来源：Wind，东吴证券研究所

图 9：2019Q3 子行业营收增速（中位数）

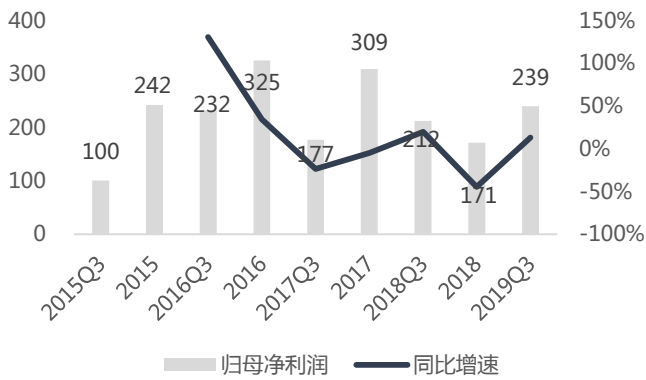


数据来源：Wind，东吴证券研究所

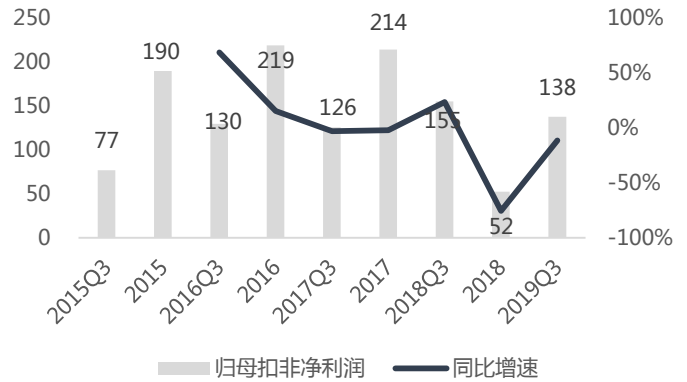
归母净利润增速下降，医疗 IT 净利润增速最快。前三季度板块实现归母净利润 239 亿元，同比增长 13.0%；实现归母扣非净利润 138 亿元，同比下降 11.3%。由于季节性影响，归母净利润增速前三依次是医疗 IT、云计算、智能制造。云计算、医疗 IT、金融科技、人工智能、信息安全、智能制造的归母净利润增速（中位数）分别为 13.81%、32.44%、8.49%、-13.54%、6.85%、9.06%。

图 10：2015Q3-2019Q3 板块归母净利润（亿元）及增速

图 11：2015Q3-2019Q3 板块归母扣非净利润（亿元）及增速

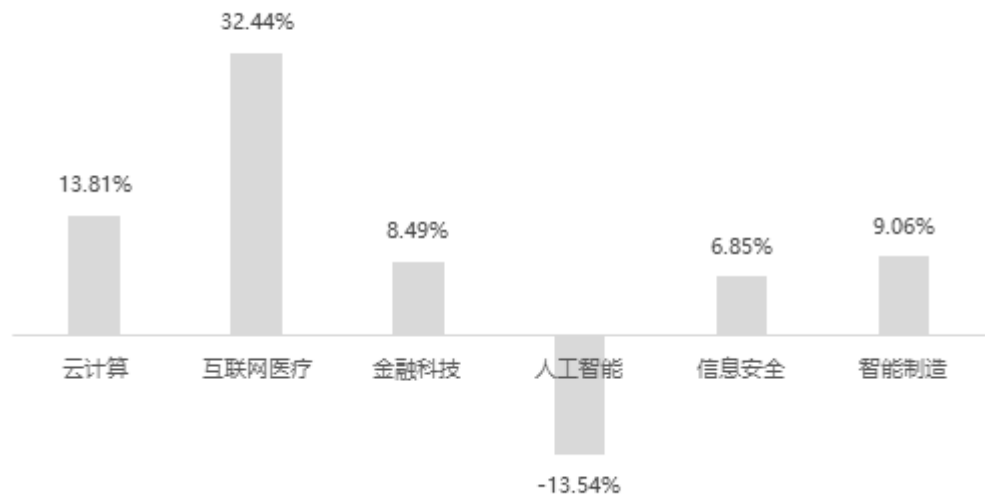


数据来源: Wind, 东吴证券研究所



数据来源: Wind, 东吴证券研究所

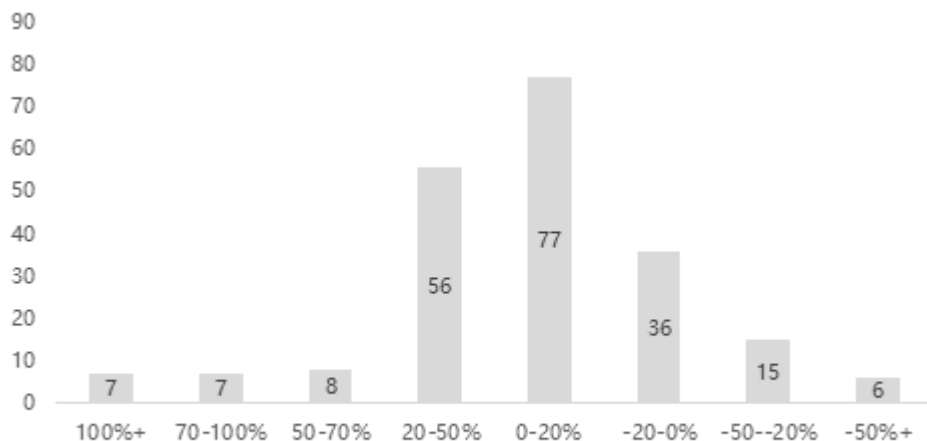
图 12: 2019Q3 子行业归母净利润增速 (中位数)



数据来源: Wind, 东吴证券研究所

**营收增速聚焦在 0-20% 和 20%-50% 两个区间:**从增速的分布区间看, 0-20% 和 20-50% 的公司数量分别有 77 家和 56 家, 各占比 36.3% 和 26.4%。具体为, 增速大于 100% 的公司数量有 7 家, 占比 3.3%; 增速在 70-100% 的公司数量有 7 家, 占比 3.3%; 增速在 50-70% 的公司数量有 8 家, 占比 3.8%; 增速在 20-50% 的公司数量有 56 家, 占比 26.4%; 增速在 0-20% 的公司数量有 77 家, 占比 36.3%; 增速在 -20-0% 的公司数量有 36 家, 占比 17.0%; 增速在 -50--20% 的公司数量有 15 家, 占比 7.1%; 增速小于 -50% 的公司数量有 6 家, 占比 2.8%。

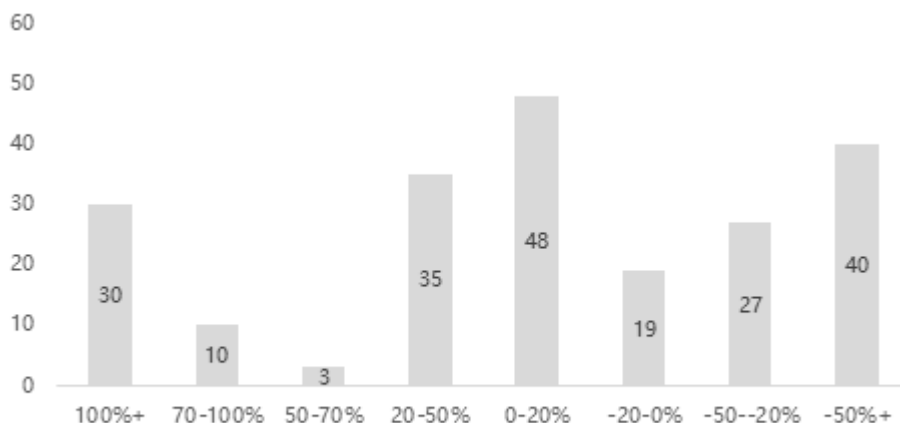
图 13: 2019Q3 营收增速分布区间



数据来源：Wind，东吴证券研究所

**归母净利润增速分化较大，0-20%区间占比最高：**从增速的分布区间看，增速0-20%和增速小于-50%的公司各有48家和40家，分别占比22.6%和18.9%。同时具体为，增速大于100%的公司数量有30家，占比14.2%；增速在70-100%的公司数量有10家，占比4.7%；增速在50-70%的公司数量有3家，占比1.4%；增速在20-50%的公司数量有35家，占比16.5%；增速在0-20%的公司数量有48家，占比22.6%；增速在-20-0%的公司数量有19家，占比9.0%；增速在-50--20%的公司数量有27家，占比12.7%；增速小于-50%的公司数量有40家，占比18.9%。

图 14：2019Q3 归母净利润增速分布区间

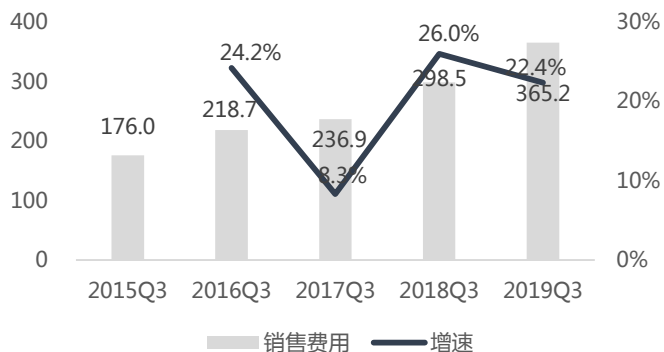


数据来源：Wind，东吴证券研究所

**总销售费用和管理费用增速下降，毛利率和净利率下滑。**2019年Q3总销售费用365.2亿元，同比增长22.4%，较2018年同期26.0%的增速下降。总管理费用（加回研发费用统一口径）648.6亿元，同比增长21.2%，较2018年同期32.7%的增速下降。2019年Q3行业整体毛利率为25.6%，去年同期为30.5%，有所下降。2019年Q3行业净利率为5.6%，低于去年同期6.7%。

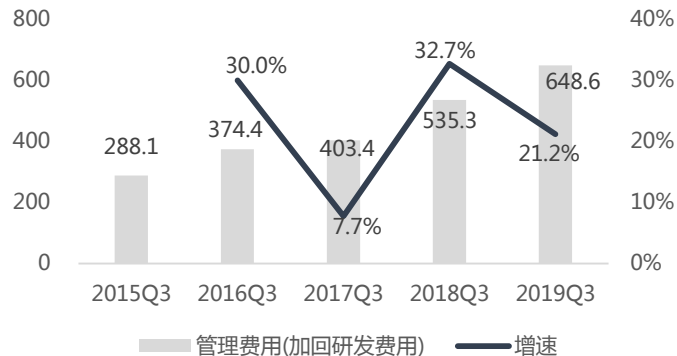


图 15: 2015Q3-2019Q3 总销售费用 (亿元) 及增速



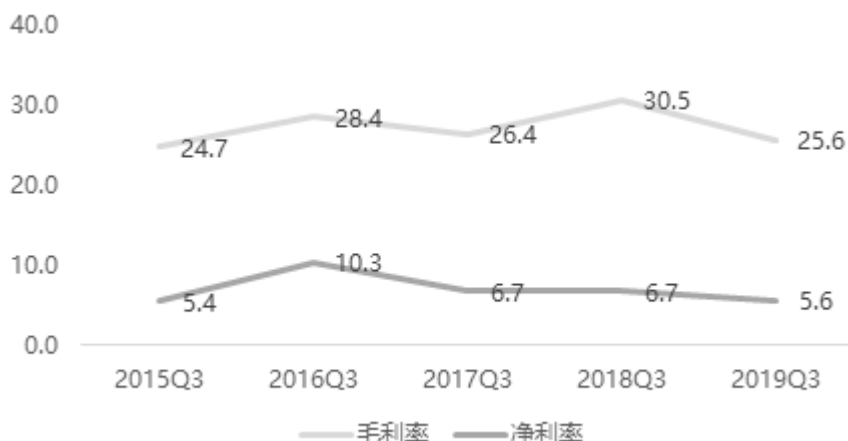
数据来源: Wind, 东吴证券研究所

图 16: 2015Q3-2019Q3 总管理费用 (加回研发) (亿元) 及增速



数据来源: Wind, 东吴证券研究所

图 17: 2015Q3-2019Q3 整体毛利率和净利率 (%)

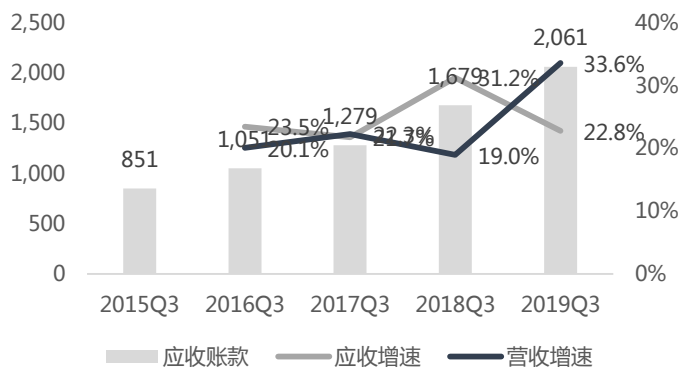


数据来源: 东吴证券研究所

**应收账款增速低于营收增速, 经营性现金流净额有好转:** 2019 年 Q3 行业总应收款为 2061 亿元, 同比增长 22.8%, 低于营收增速的 33.6%。2019 年 Q3 总应收款占营收比例为 44.9%, 较 2018 年 48.9% 有所下降。2019 年 Q3 总商誉值为 1088 亿元, 同比下降 8.5%。2019 年 Q3 行业经营性现金流净额为 -275 亿元, 去年同期为 -360 亿元, 有所好转。

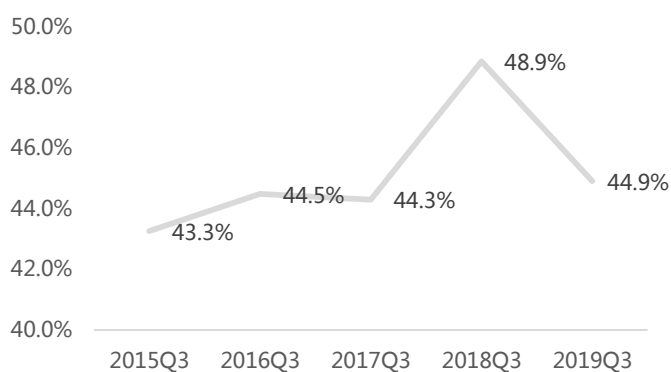
图 18: 2015Q3-2019Q3 总应收账款 (亿元) 及增速

图 19: 2015Q3-2019Q3 总应收账款占总营收比例



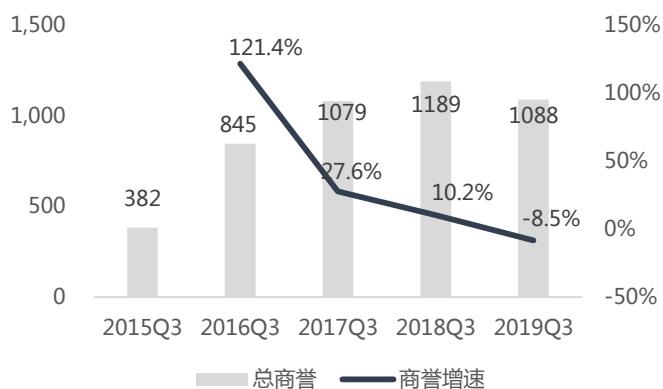
数据来源: Wind, 东吴证券研究所

图 20: 2015Q3-2019Q3 总商誉值 (亿元) 及增速

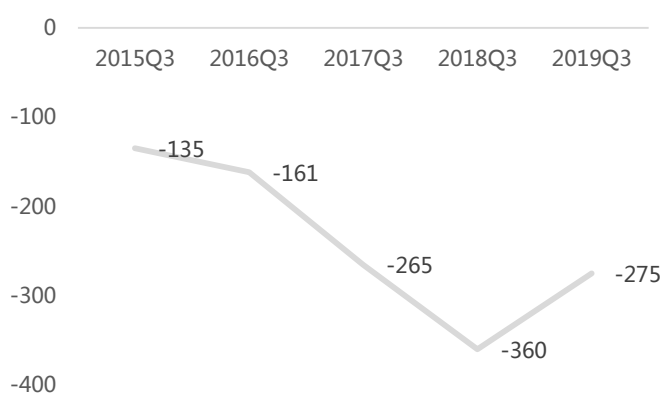


数据来源: Wind, 东吴证券研究所

图 21: 2015Q3-2019Q3 总经营性现金流净额 (亿元)



数据来源: Wind, 东吴证券研究所



数据来源: Wind, 东吴证券研究所

**长期重点推荐:**

自主可控: 中国软件、卫士通、中国长城、太极股份;

云/工业互联网: 用友网络、广联达、科远股份、汉得信息、今天国际、东方国信;

网安: 卫士通、启明星辰、美亚柏科、绿盟科技;

金融科技: 恒生电子;

电子政务: 太极股份、华宇软件;

军工信息: 中国海防、卫士通;

医疗信息: 卫宁健康;

人工智能：科大讯飞。

风险提示：自主可控、网络安全进展低于预期；行业后周期性；贸易战风险。

## 2. 行业动态

### 2.1. 人工智能

#### 中星微人工智能，AIoT 生态体系，智广大，慧天下

第十七届 CPSE 安博会于 2019 年 10 月 28 日 - 10 月 31 日盛大开幕，中星微人工智能(Vimicro AI)携最新产品和解决方案亮相此次安博会，在深圳会展中心为世界呈现前沿人工智能、大数据、智慧科技的盛宴，是中星微人工智能布局 AIoT 生态的重要亮相。

来源：<http://www.cet.com.cn/xwsd/2397507.shtml>

#### 大数据人工智能撑起大安防

10 月 28 日至 31 日，2019 年第十七届中国国际公共安全博览会（CPSE 安博会）在深圳举行。全球 100 多个国家和地区 1500 多家厂商带来先进的安全防范技术产品和解决方案。

来源：[http://www.stdaily.com/index/kejixinwen/2019-10/29/content\\_808547.shtml](http://www.stdaily.com/index/kejixinwen/2019-10/29/content_808547.shtml)

### 2.2. 金融科技

#### 金融科技监管全面完善 11 类产品纳入首批认证目录 首批产品多与支付相关

市场监管总局、央行于 10 月 25 日对外发布了《金融科技产品认证目录(第一批)》、《金融科技产品认证规则》的公告，公布了 11 款首批被纳入金融科技产品认证目录的产品和金融科技产品认证的基本认证模式。在分析人士看来，此次是一次全面规范，对把好安全和合规会有进一步提升，对持牌金融机构预留充足创新发展空间。

来源：<http://www.3news.cn/24hot/2019/1030/372090.html>

#### 支持上海建设金融科技中心 央行上海总部出台 40 条指导意见

为贯彻落实国家战略，推动上海国际金融中心建设与科技创新中心建设联动发展，人民银行上海总部于近日向辖内金融机构印发《关于促进金融科技发展支持上海建设金融科技中心的指导意见》。

来源：[http://www.cnstock.com/v\\_news/sns\\_yw/201910/4446317.htm](http://www.cnstock.com/v_news/sns_yw/201910/4446317.htm)

### 2.3. 企业 SaaS

#### 腾讯发布“千帆计划” 携手 SaaS 企业做大市场

10 月 29 日，腾讯在“全球数字生态大会成都峰会”上发布 SaaS 生态“千帆计划”，首次披露其在 SaaS 领域的打法。“千帆计划”整合了腾讯云、企业微信、腾讯 SaaS 加速器、腾讯位置服务等内部资源，联合外部 40 余家 SaaS 企业，旨在共建生态，推动国

内 SaaS 市场快速发展。

来源: <http://info.chinabyte.com/301/413301.shtml>

#### SaaS 化、国际化助力中国软件企业腾飞

10 月 26-27 日, 2019 黑马产业加速大会第 7 站在深圳举行, 创业黑马携手万兴科技 (300624.SZ)、华大基因、东方富海、深创投等产业龙头与资本巨头, 共同探索“重度垂直、产业重做”之路。

来源: <https://finance.qq.com/a/20191029/009728.htm>

## 2.4. 网络安全

### 2019 中国网络安全等级保护和关键信息基础设施保护大会成功举办

2019 年 10 月 29 日, 2019 中国网络安全等级保护和关键信息基础设施保护大会在无锡成功举办。本次大会由公安部网络安全保卫局指导, 公安部第三研究所、江苏省公安厅、无锡市公安局共同主办, 阿里云计算有限公司、杭州安恒信息技术股份有限公司、北京北信源软件股份有限公司、北京神州绿盟信息安全科技股份有限公司、奇安信科技集团股份有限公司、启明星辰信息技术集团股份有限公司、深信服科技股份有限公司、天融信科技集团、新华三技术有限公司、亚信安全联合承办。来自国家部委、央企、公安机关、科研院所、测评机构、安全厂商等单位的代表 1300 余人参加了本次大会。

来源: <https://tech.china.com/article/20191030/kejiyuan0129396070.html> 国家网络安全产业园区 (海淀) 挂牌

### 市场规模已达 495.2 亿元, 我国网络安全产业五大增长点凸显

在 10 月 30 日举行的《2019 中国网络安全最具成长价值新型创新企业分析报告》发布会上, 中国电子信息产业发展研究院旗下的赛迪顾问软件与信息服务业研究中心总经理高丹用“快速增长、稳步发展、逐步成熟”来形容当前的网络安全市场的发展现状。

来源: <https://baijiahao.baidu.com/s?id=1648812972360217157&wfr=spider&for=pc>

## 3. 上市公司动态

【春秋电子】2019 年第三季度报告: 本报告期内, 公司实现营业收入 1,347,436,190.77

万元，比上年同期增加 6.32%；归属于上市公司股东的净利润为 82,981,031.76 万元，比上年同期减少 8.43%；归属于上市公司股东的扣除非经常性损益后的净利润为 78,183,502.34 万元，比上年同期增加 2.29%。本报告期末，公司总资产规模为 2,703,513,233.20 万元，比上年度末增加 6.30%；归属于上市公司股东的净资产为 1,476,914,735.72 万元，比上年度末增加 4.70%。

**【久远银海】**2019 年第三季度报告：本报告期内，公司实现营业收入 154,720,350.88 万元，比上年同期增加 23.30%；归属于上市公司股东的净利润为 22,321,535.75 万元，比上年同期增加 39.50%；归属于上市公司股东的扣除非经常性损益后的净利润为 19,374,981.42 万元，比上年同期增加 46.54%。本报告期末，公司总资产规模为 1,943,591,242.63 万元，比上年度末减少 0.67%；归属于上市公司股东的净资产为 1,060,545,570.49 万元，比上年度末增加 4.03%。

**【任子行】**2019 年第三季度报告：本报告期内，公司实现营业收入 179,954,028.36 万元，比上年同期减少 39.12%；归属于上市公司股东的净利润为 -18,968,879.41 万元，比上年同期减少 153.02%；归属于上市公司股东的扣除非经常性损益后的净利润为 -26,283,238.61 万元，比上年同期减少 205.94%。本报告期末，公司总资产规模为 2,344,952,233.13 万元，比上年度末减少 1.68%；归属于上市公司股东的净资产为 1,490,853,543.12 万元，比上年度末增加 8.93%。

**【恒华科技】**2019 年第三季度报告：本报告期内，公司实现营业收入 215,774,201.62 万元，比上年同期减少 3.70%；归属于上市公司股东的净利润为 38,543,860.95 万元，比上年同期增加 2.68%；归属于上市公司股东的扣除非经常性损益后的净利润为 37,097,860.09 万元，比上年同期减少 0.69%。本报告期末，公司总资产规模为 2,663,732,483.46 万元，比上年度末增加 7.16%；归属于上市公司股东的净资产为 1,940,917,348.33 万元，比上年度末增加 6.74%。

**【天泽信息】**2019 年第三季度报告：本报告期内，公司实现营业收入 1,156,408,661.37 万元，比上年同期增加 471.49%；归属于上市公司股东的净利润为 95,172,678.85 万元，比上年同期增加 433.65%；归属于上市公司股东的扣除非经常性损益后的净利润为 91,471,461.02 万元，比上年同期增加 371.13%。本报告期末，公司总资产规模为 5,493,777,219.18 万元，比上年度末增加 106.52%；归属于上市公司股东的净资产为 4,095,475,382.63 万元，比上年度末增加 106.18%。

**【GQY 视讯】**2019 年第三季度报告：本报告期内，公司实现营业收入 13,631,191.10 万元，比上年同期减少 51.98%；归属于上市公司股东的净利润为 778,111.89 万元，比上年同期增加 127.16%；归属于上市公司股东的扣除非经常性损益后的净利润为 -4,910,807.09 万元，比上年同期增加 34.30%。本报告期末，公司总资产规模为 1,106,645,919.01 万元，比上年度末增加 0.35%；归属于上市公司股东的净资产为 1,019,029,928.44 万元，比上年度末增加 0.96%。

【东华软件】2019年第三季度报告：本报告期内，公司实现营业收入2,140,373,059.27万元，比上年同期增加13.24%；归属于上市公司股东的净利润为366,641,601.54万元，比上年同期增加14.34%；归属于上市公司股东的扣除非经常性损益后的净利润为364,918,135.72万元，比上年同期增加21.89%。本报告期末，公司总资产规模为17,002,356,214.02万元，比上年度末增加6.23%；归属于上市公司股东的净资产为9,610,911,158.53万元，比上年度末增加4.75%。

【中科信息】2019年第三季度报告：本报告期内，公司实现营业收入47,680,464.06万元，比上年同期减少18.70%；归属于上市公司股东的净利润为1,201,507.40万元，比上年同期增加74.32%；归属于上市公司股东的扣除非经常性损益后的净利润为330,303.33万元，比上年同期减少131.87%。本报告期末，公司总资产规模为747,238,870.33万元，比上年度末增加2.22%；归属于上市公司股东的净资产为569,910,900.41万元，比上年度末增加0.58%。

【同花顺】2019年第三季度报告：本报告期内，公司实现营业收入453,644,966.81万元，比上年同期增加22.75%；归属于上市公司股东的净利润为193,793,176.94万元，比上年同期增加52.06%；归属于上市公司股东的扣除非经常性损益后的净利润为191,196,003.25万元，比上年同期增加51.95%。本报告期末，公司总资产规模为4,686,298,877.19万元，比上年度末增加13.45%；归属于上市公司股东的净资产为3,553,241,074.74万元，比上年度末增加6.39%。

【润和软件】2019年第三季度报告：本报告期内，公司实现营业收入580,673,370.47万元，比上年同期增加10.36%；归属于上市公司股东的净利润为58,821,307.08万元，比上年同期减少27.51%；归属于上市公司股东的扣除非经常性损益后的净利润为54,317,420.06万元，比上年同期减少32.07%。本报告期末，公司总资产规模为6,510,937,127.20万元，比上年度末增加2.45%；归属于上市公司股东的净资产为4,781,661,632.41万元，比上年度末增加3.37%。

【易联众】2019年第三季度报告：本报告期内，公司实现营业收入248,294,766.76万元，比上年同期增加37.45%；归属于上市公司股东的净利润为16,963,857.09万元，比上年同期增加396.20%；归属于上市公司股东的扣除非经常性损益后的净利润为14,385,238.52万元，比上年同期增加3.48%。本报告期末，公司总资产规模为1,981,640,856.27万元，比上年度末增加3.48%；归属于上市公司股东的净资产为743,728,021.34万元，比上年度末增加0.42%。

【汇纳科技】2019年第三季度报告：本报告期内，公司实现营业收入87,593,599.79万元，比上年同期增加20.61%；归属于上市公司股东的净利润为27,182,736.85万元，比上年同期增加8.14%；归属于上市公司股东的扣除非经常性损益后的净利润为24,050,762.73万元，比上年同期增加4.29%。本报告期末，公司总资产规模为651,437,756.26万元，比上年度末增加6.71%；归属于上市公司股东的净资产为

537,930,670.18 万元，比上年度末增加 2.18%。

【创意信息】2019 年第三季度报告：本报告期内，公司实现营业收入 289,272,380.67 万元，比上年同期增加 2.15%；归属于上市公司股东的净利润为 41,535,284.96 万元，比上年同期增加 0.78%；归属于上市公司股东的扣除非经常性损益后的净利润为 39,648,111.55 万元，比上年同期增加 20.68%。本报告期末，公司总资产规模为 3,766,988,539.52 万元，比上年度末增加 5.88%；归属于上市公司股东的净资产为 2,440,155,207.11 万元，比上年度末增加 1.87%。

【汇金科技】2019 年第三季度报告：本报告期内，公司实现营业收入 38,832,944.53 万元，比上年同期增加 10.30%；归属于上市公司股东的净利润为 1,325,687.17 万元，比上年同期增加 7.30%；归属于上市公司股东的扣除非经常性损益后的净利润为 -453,578.78 万元，比上年同期增加 88.88%。本报告期末，公司总资产规模为 715,363,949.88 万元，比上年度末减少 9.53%；归属于上市公司股东的净资产为 670,338,510.52 万元，比上年度末减少 2.19%。

【美亚柏科】2019 年第三季度报告：本报告期内，公司实现营业收入 279,618,297.29 万元，比上年同期增加 15.70%；归属于上市公司股东的净利润为 -35,501,711.73 万元，比上年同期减少 566.68%；归属于上市公司股东的扣除非经常性损益后的净利润为 -38,823,110.34 万元，比上年同期减少 933.71%。本报告期末，公司总资产规模为 3,462,231,015.61 万元，比上年度末增加 0.53%；归属于上市公司股东的净资产为 2,539,690,610.93 万元，比上年度末减少 0.43%。

【奥飞数据】2019 年第三季度报告：本报告期内，公司实现营业收入 139,226,242.02 万元，比上年同期增加 53.33%；归属于上市公司股东的净利润为 17,264,956.35 万元，比上年同期增加 11.91%；归属于上市公司股东的扣除非经常性损益后的净利润为 13,451,617.93 万元，比上年同期增加 25.23%。本报告期末，公司总资产规模为 1,507,305,553.47 万元，比上年度末增加 39.40%；归属于上市公司股东的净资产为 660,682,582.59 万元，比上年度末增加 15.62%。

【四方精创】2019 年第三季度报告：本报告期内，公司实现营业收入 115,717,259.94 万元，比上年同期增加 4.33%；归属于上市公司股东的净利润为 25,097,400.70 万元，比上年同期增加 4.30%；归属于上市公司股东的扣除非经常性损益后的净利润为 21,764,261.83 万元，比上年同期减少 6.99%。本报告期末，公司总资产规模为 1,155,559,491.27 万元，比上年度末减少 6.30%；归属于上市公司股东的净资产为 1,085,828,726.94 万元，比上年度末增加 3.00%。

【三泰控股】2019 年第三季度报告：本报告期内，公司实现营业收入 195,079,967.30 万元，比上年同期增加 5.31%；归属于上市公司股东的净利润为 -30,237,908.44 万元，比上年同期减少 36.11%；归属于上市公司股东的扣除非经常性损益后的净利润为 -36,045,798.40 万元，比上年同期增加 37.44%。本报告期末，公司总资产规模为



3,378,964,182.97 万元，比上年度末减少 4.84%；归属于上市公司股东的净资产为 3,119,525,719.26 万元，比上年度末减少 4.38%

【三泰控股】2019 年第三季度报告：本报告期内，公司实现营业收入 195,079,967.30 万元，比上年同期增加 5.31%；归属于上市公司股东的净利润为-30,237,908.44 万元，比上年同期减少 36.11%；归属于上市公司股东的扣除非经常性损益后的净利润为-36,045,798.40 万元，比上年同期增加 37.44%。本报告期末，公司总资产规模为 3,378,964,182.97 万元，比上年度末减少 4.84%；归属于上市公司股东的净资产为 3,119,525,719.26 万元，比上年度末减少 4.38%。

【卫宁健康】2019 年第三季度报告：本报告期内，公司实现营业收入 528,291,296.68 万元，比上年同期增加 39.71%；归属于上市公司股东的净利润为 108,331,109.67 万元，比上年同期增加 49.94%；归属于上市公司股东的扣除非经常性损益后的净利润为 108,331,109.67 万元，比上年同期增加 5.52%。本报告期末，公司总资产规模为 4,657,523,143.25 万元，比上年度末增加 9.92%；归属于上市公司股东的净资产为 3,523,081,102.99 万元，比上年度末增加 12.41%。

【方直科技】2019 年第三季度报告：本报告期内，公司实现营业收入 55,579,882.90 万元，比上年同期增加 15.41%；归属于上市公司股东的净利润为 30,457,519.69 万元，比上年同期增加 87.86%；归属于上市公司股东的扣除非经常性损益后的净利润为 22,597,337.32 万元，比上年同期增加 59.40%。本报告期末，公司总资产规模为 670,621,550.56 万元，比上年度末增加 7.43%；归属于上市公司股东的净资产为 633,819,842.04 万元，比上年度末增加 6.63%。

【天津磁卡】2019 年第三季度报告：本报告期内，公司实现营业收入 70,265,143.82 万元，比上年同期减少 34.64；归属于上市公司股东的净利润为-52,063,565.32 万元，比上年同期：不适用；归属于上市公司股东的扣除非经常性损益后的净利润为 66,796,877.08 万元，比上年同期减少 275.89%。本报告期末，公司总资产规模为 8,575,483,079.37 万元，比上年度末减少 6.94%；归属于上市公司股东的净资产为 7,366,060,213.38 万元，比上年度末增加 2.29%。

【多伦科技】2019 年第三季度报告：本报告期内，公司实现营业收入 446,553,221.74 万元，比上年同期增加 7.13 %；归属于上市公司股东的净利润为 108,584,506.52 万元，比上年同期增加 1.23 %；归属于上市公司股东的扣除非经常性损益后的净利润为 91,266,485.15 万元，比上年同期减少 6.81 %。本报告期末，公司总资产规模为 2,127,044,616.84 万元，比上年度末增加 1.19 %；归属于上市公司股东的净资产为 1,554,367,235.74 万元，比上年度末增加 5.56%。

【华宇软件】2019 年第三季度报告：本报告期内，公司实现营业收入 827,518,534.53 万元，比上年同期增加 36.76%；归属于上市公司股东的净利润为 106,925,403.99 万元，比上年同期增加 18.14%；归属于上市公司股东的扣除非经常性损益后的净利润为

100,774,709.53 万元，比上年同期减少 18.59%。本报告期末，公司总资产规模为 6,680,684,995.25 万元，比上年度末增加 14.58%；归属于上市公司股东的净资产为 5,655,085,234.19 万元，比上年度末增加 33.12%。

【中金金财】2019 年第三季度报告：本报告期内，公司实现营业收入 331,684,721.26 万元，比上年同期增加 57.02%；归属于上市公司股东的净利润为 4,338,875.85 万元，比上年同期增加 6,140.72%；归属于上市公司股东的扣除非经常性损益后的净利润为 -9,818,943.94 万元，比上年同期增加 48.16%。本报告期末，公司总资产规模为 3,547,952,917.95 万元，比上年度末减少 6.87%；归属于上市公司股东的净资产为 2,624,454,445.30 万元，比上年度末增加 3.91%。

【飞天诚信】2019 年第三季度报告：本报告期内，公司实现营业收入 208,460,318.01 万元，比上年同期增加 29.14%；归属于上市公司股东的净利润为 18,218,393.54 万元，比上年同期减少 54.96%；归属于上市公司股东的扣除非经常性损益后的净利润为 9,266,872.91 万元，比上年同期减少 60.04%。本报告期末，公司总资产规模为 1,905,017,853.88 万元，比上年度末减少 5.35%；归属于上市公司股东的净资产为 1,763,201,633.90 万元，比上年度末增加 0.68%。

【ST 荣联】2019 年第三季度报告：本报告期内，公司实现营业收入 548,509,889.55 万元，比上年同期增加 13.54%；归属于上市公司股东的净利润为 2,989,148.58 万元，比上年同期增加 104.23%；归属于上市公司股东的扣除非经常性损益后的净利润为 -3,697,209.63 万元，比上年同期增加 79.51%。本报告期末，公司总资产规模为 4,077,110,611.24 万元，比上年度末减少 16.70%；归属于上市公司股东的净资产为 2,818,136,901.34 万元，比上年度末增加 0.87%。

【朗科科技】关于持股 5% 以上股东部分股份解除质押的公告：截至本公告披露之时，邓国顺先生持有本公司股份 43,350,000 股，占公司总股本的比例为 21.63%。邓国顺先生持有的本公司股份累计被质押的数量为 34,350,300 股，累计被质押的股份占邓国顺先生所持有的本公司股份总数的 79.24%，占公司总股本的比例为 17.14%。

【中孚信息】2019 年第三季度报告：本报告期内，公司实现营业收入 129,022,244.42 万元，比上年同期增加 90.58%；归属于上市公司股东的净利润为 20,025,336.61 万元，比上年同期增加 1,485.22%；归属于上市公司股东的扣除非经常性损益后的净利润为 18,445,714.33 万元，比上年同期增加 4,129.20%。本报告期末，公司总资产规模为 601,031,438.87 万元，比上年度末增加 1.30%；归属于上市公司股东的净资产为 458,734,365.49 万元，比上年度末增加 1.58%。

【科大讯飞】2019 年第三季度报告：本报告期内，公司实现营业收入 2,344,934,114.22 万元，比上年同期增加 13.10%；归属于上市公司股东的净利润为 184,133,066.08 万元，比上年同期增加 108.06%；归属于上市公司股东的扣除非经常性损益后的净利润为 38,181,040.94 万元，比上年同期增加 927.94%。本报告期末，公司总资产规模为

19,204,891,874.38 万元，比上年度末增加 25.50%；归属于上市公司股东的净资产为 1,940,751,445.38 万元，比上年度末增加 25.50%。

【维信诺】2019 年第三季度报告：本报告期内，公司实现营业收入 768,176,053.20 万元，比上年同期增加 68.80%；归属于上市公司股东的净利润为-235,833,817.84 万元，比上年同期减少 40.17%；归属于上市公司股东的扣除非经常性损益后的净利润为-242,261,488.95 万元，比上年同期增加 11.19%。本报告期末，公司总资产规模为 37,617,608,044.66 万元，比上年度末增加 2.02%；归属于上市公司股东的净资产为 14,848,156,041.66 万元，比上年度末减少 0.40%。

【梅安森】2019 年第三季度报告：本报告期内，公司实现营业收入 55,195,574.87 万元，比上年同期增长 6.40%；归属于上市公司股东的净利润为 5,024,432.24 万元，比上年同期增加 72.00%；归属于上市公司股东的扣除非经常性损益后的净利润为 5,744,705.19 万元，比上年同期增加 96.66%。本报告期末，公司总资产规模为 717,133,502.17 万元，比上年度末减少 27.81%；归属于上市公司股东的净资产为 519,459,192.71 万元，比上年度末增加 8.01%。

【广联达】2019 年第三季度报告：本报告期内，公司实现营业收入 835,025,421.44 万元，比上年同期增加 15.51%；归属于上市公司股东的净利润为 69,304,015.68 万元，比上年同期减少 52.41%；归属于上市公司股东的扣除非经常性损益后的净利润为 66,701,771.50 万元，比上年同期减少 51.27%。本报告期末，公司总资产规模为 6,347,806,646.05 万元，比上年度末增加 13.24%；归属于上市公司股东的净资产为 3,117,627,170.22 万元，比上年度末减少 2.34%。

【立思辰】2019 年第三季度报告：本报告期内，公司实现营业收入 3,341,431,769.69 万元，比上年同期减少 11.21%；归属于上市公司股东的净利润为 271,887,140.27 万元，比上年同期增加 431.12%；归属于上市公司股东的扣除非经常性损益后的净利润为 212,352,653.21 万元，比上年同期增加 378.46%。本报告期末，公司总资产规模为 10,161,941,162.07 万元，比上年度末增加 0.27%；归属于上市公司股东的净资产为 4,993,785,434.11 万元，比上年度末增加 7.15%。

【迪威迅】2019 年第三季度报告：本报告期内，公司实现营业收入 97,056,851.61 万元，比上年同期增加 54.95%；归属于上市公司股东的净利润为 907,496.58 万元，比上年同期增加 105.39%；归属于上市公司股东的扣除非经常性损益后的净利润为 461,517.11 万元，比上年同期增加 102.54%。本报告期末，公司总资产规模为 1,015,436,337.09 万元，比上年度减少 1.46%；归属于上市公司股东的净资产为 549,477,557.16 万元，比上年度末增加 0.43%。

【金智科技】2019 年第三季度报告：本报告期内，公司实现营业收入 447,178,118.94 万元，比上年同期增加 18.64%；归属于上市公司股东的净利润为 2,196,873.55 万元，比上年同期减少 89.84%；归属于上市公司股东的扣除非经常性损益后的净利润为

9,904,143.86 万元，比上年同期减少 39.22%。本报告期末，公司总资产规模为 3,342,211,359.35 万元，比上年度末减少 13.61%；归属于上市公司股东的净资产为 1,304,710,196.10 万元，比上年度末增加 5.86%。

【深信服】2019 年第三季度报告：本报告期内，公司实现营业收入 1,232,919,644.37 万元，比上年同期增加 39.42%；归属于上市公司股东的净利润为 245,877,157.86 万元，比上年同期增加 30.82%；归属于上市公司股东的扣除非经常性损益后的净利润为 233,468,327.64 万元，比上年同期增加 32.38%。本报告期末，公司总资产规模为 5,490,500,424.11 万元，比上年度末增加 6.98%；归属于上市公司股东的净资产为 3,755,032,835.18 万元，比上年度末增加 9.24%。

【北信源】2019 年第三季度报告：本报告期内，公司实现营业收入 224,354,774.23 万元，比上年同期增加 106.31%；归属于上市公司股东的净利润为 34,087,130.85 万元，比上年同期增加 268.33%；归属于上市公司股东的扣除非经常性损益后的净利润为 30,674,076.68 万元，比上年同期增加 812.77%。本报告期末，公司总资产规模为 2,811,623,699.59 万元，比上年度末增加 8.97%；归属于上市公司股东的净资产为 2,336,394,669.35 万元，比上年度末增加 2.05%。

【迪普科技】2019 年第三季度报告：本报告期内，公司实现营业收入 198,549,767.66 万元，比上年同期增加 14.09%；归属于上市公司股东的净利润为 65,002,041.74 万元，比上年同期增加 16.62%；归属于上市公司股东的扣除非经常性损益后的净利润为 63,024,062.25 万元，比上年同期增加 14.17%。本报告期末，公司总资产规模为 1,965,100,866.84 万元，比上年度末增加 45.01%；归属于上市公司股东的净资产为 1,603,650,057.81 万元，比上年度末增加 55.20%。

【万达信息】2019 年第三季度报告：本报告期内，公司实现营业收入 515,244,316.37 万元，比上年同期减少 7.60%；归属于上市公司股东的净利润为 5,482,554.48 万元，比上年同期减少 92.67%；归属于上市公司股东的扣除非经常性损益后的净利润为 2,255,277.49 万元，比上年同期减少 96.77%。本报告期末，公司总资产规模为 9,050,829,696.91 万元，比上年度末增加 15.74%；归属于上市公司股东的净资产为 3,909,135,802.10 万元，比上年度末增加 7.61%。

【网宿科技】2019 年第三季度报告：本报告期内，公司实现营业收入 1,411,194,902.88 万元，比上年同期减少 10.23%；归属于上市公司股东的净利润为 -31,229,665.86 万元，比上年同期减少 119.05%；归属于上市公司股东的扣除非经常性损益后的净利润为 -35,183,072.20 万元，比上年同期减少 124.42%。本报告期末，公司总资产规模为 11,245,560,639.35 万元，比上年度末减少 5.82%；归属于上市公司股东的净资产为 9,410,582,514.01 万元，比上年度末增加 8.52%。

【兆日科技】2019 年第三季度报告：本报告期内，公司实现营业收入 59,794,126.80 万元，比上年同期增加 18.55%；归属于上市公司股东的净利润为 3,111,639.87 万元，比

上年同期减少 29.53%；归属于上市公司股东的扣除非经常性损益后的净利润为 2,699,762.24 万元，比上年同期减少 24.82%。本报告期末，公司总资产规模为 863,794,315.46 万元，比上年度末减少 3.08%；归属于上市公司股东的净资产为 819,151,721.23 万元，比上年度末减少 0.93%。

【诚迈科技】2019 年第三季度报告：本报告期内，公司实现营业收入 172,353,725.48 万元，比上年同期增加 22.59%；归属于上市公司股东的净利润为 4,846,939.05 万元，比上年同期减少 40.51%；归属于上市公司股东的扣除非经常性损益后的净利润为 3,277,098.55 万元，比上年同期减少 50.49%。本报告期末，公司总资产规模为 619,249,239.18 万元，比上年度末增加 3.86%；归属于上市公司股东的净资产为 464,682,363.48 万元，比上年度末增加 0.74%。

【荣科科技】2019 年第三季度报告：本报告期内，公司实现营业收入 165,809,329.03 万元，比上年同期增加 12.13%；归属于上市公司股东的净利润为 2,580,381.03 万元，比上年同期增加 4.29%；归属于上市公司股东的扣除非经常性损益后的净利润为 2,319,363.36 万元，比上年同期增加 259.78%。本报告期末，公司总资产规模为 1,489,618,908.87 万元，比上年度末增加 1.38%；归属于上市公司股东的净资产为 1,067,859,353.89 万元，比上年度末增加 20.02%。

【朗新科技】2019 年第三季度报告：本报告期内，公司实现营业收入 490,061,964.28 万元，比上年同期减少 18.45%；归属于上市公司股东的净利润为 36,975,341.36 万元，比上年同期增加 71.64%；归属于上市公司股东的扣除非经常性损益后的净利润为 33,987,029.16 万元，比上年同期增加 203.63%。本报告期末，公司总资产规模为 5,261,503,355.87 万元，比上年度末减少 26.86%；归属于上市公司股东的净资产为 4,044,660,282.79 万元，比上年度末增加 53.73%。

【赢时胜】2019 年第三季度报告：本报告期内，公司实现营业收入 189,382,637.83 万元，比上年同期增加 13.95%；归属于上市公司股东的净利润为 44,715,095.63 万元，比上年同期增加 5.98%；归属于上市公司股东的扣除非经常性损益后的净利润为 44,035,964.29 万元，比上年同期增加 4.57%。本报告期末，公司总资产规模为 3,205,850,213.21 万元，比上年度末减少 0.13%；归属于上市公司股东的净资产为 2,769,295,917.58 万元，比上年度末增加 2.05%。

【东方网力】2019 年第三季度报告：本报告期内，公司实现营业收入 39,455,052.43 万元，比上年同期减少 91.72%；归属于上市公司股东的净利润为 -300,316,628.03 万元，比上年同期减少 570.25%；归属于上市公司股东的扣除非经常性损益后的净利润为 -296,890,257.74 万元，比上年同期减少 -565.30%。本报告期末，公司总资产规模为 6,980,059,775.13 万元，比上年度末减少 15.06%；归属于上市公司股东的净资产为 3,712,254,029.49 万元，比上年度末减少 6.48%。

【东方国信】2019 年第三季度报告：本报告期内，公司实现营业收入 458,813,527.83

万元，比上年同期增加 22.98%；归属于上市公司股东的净利润为 97,530,089.72 万元，比上年同期增加 27.99%；归属于上市公司股东的扣除非经常性损益后的净利润为 87,644,731.92 万元，比上年同期增加 39.36%。本报告期末，公司总资产规模为 6,196,153,414.47 万元，比上年度末增加 1.47%；归属于上市公司股东的净资产为 5,197,122,546.47 万元，比上年度末增加 4.73%。

**【启明星辰】**2019 年第三季度报告：本报告期内，公司实现营业收入 700,849,146.25 万元，比上年同期增加 24.77%；归属于上市公司股东的净利润为 83,340,913.35 万元，比上年同期减少 12.28%；归属于上市公司股东的扣除非经常性损益后的净利润为 79,755,093.45 万元，比上年同期减少 12.49%。本报告期末，公司总资产规模为 5,787,511,927.72 万元，比上年度末增加 18.11%；归属于上市公司股东的净资产为 3,770,169,176.35 万元，比上年度末增加 5.00%。

**【赛意信息】**2019 年第三季度报告：本报告期内，公司实现营业收入 278,263,369.22 万元，比上年同期增加 10.57 %；归属于上市公司股东的净利润为 39,723,808.11 万元，比上年同期减少 7.81%；归属于上市公司股东的扣除非经常性损益后的净利润为 37,545,008.45 万元，比上年同期减少 2.62%。本报告期末，公司总资产规模为 1,268,193,220.24 万元，比上年度末增加 10.03%；归属于上市公司股东的净资产为 819,950,904.77 万元，比上年度末减少 4.97%。

**【久其软件】**2019 年第三季度报告：本报告期内，公司实现营业收入 755,838,155.21 万元，比上年同期增加 10.50%；归属于上市公司股东的净利润为 89,705,374.90 万元，比上年同期增加 8.24%；归属于上市公司股东的扣除非经常性损益后的净利润为 87,590,631.03 万元，比上年同期增加 12.08%。本报告期末，公司总资产规模为 2,922,376,949.59 万元，比上年度末减少 10.82%；归属于上市公司股东的净资产为 1,111,168,901.99 万元，比上年度末减少 2.00%。

**【科大国创】**2019 年第三季度报告：本报告期内，公司实现营业收入 333,671,574.55 万元，比上年同期增加 78.65%；归属于上市公司股东的净利润为 20,665,364.55 万元，比上年同期增加 58.56%；归属于上市公司股东的扣除非经常性损益后的净利润为 11,308,792.24 万元，比上年同期减少 16.47%。本报告期末，公司总资产规模为 2,144,794,524.58 万元，比上年度末增加 0.91%；归属于上市公司股东的净资产为 1,338,921,850.53 万元，比上年度末增加 3.46%。

**【万兴科技】**2019 年第三季度报告：本报告期内，公司实现营业收入 175,981,295.98 万元，比上年同期增加 32.90%；归属于上市公司股东的净利润为 34,254,994.09 万元，比上年同期增加 42.29%；归属于上市公司股东的扣除非经常性损益后的净利润为 28,540,176.95 万元，比上年同期增加 36.50%。本报告期末，公司总资产规模为 857,670,663.96 万元，比上年度末增加 21.83%；归属于上市公司股东的净资产为 718,979,982.65 万元，比上年度末增加 13.65%。

【全志科技】2019年第三季度报告：本报告期内，公司实现营业收入378,363,304.39万元，比上年同期增加3.67%；归属于上市公司股东的净利润为69,726,742.11万元，比上年同期增加0.69%；归属于上市公司股东的扣除非经常性损益后的净利润为54,378,551.13万元，比上年同期减少7.40%。本报告期末，公司总资产规模为2,569,846,081.92万元，比上年度末增加3.44%；归属于上市公司股东的净资产为2,191,200,543.09万元，比上年度末增加3.23%。

【新开普】2019年第三季度报告：本报告期内，公司实现营业收入233,668,515.83万元，比上年同期增加22.28%；归属于上市公司股东的净利润为43,023,424.78万元，比上年同期增加49.34%；归属于上市公司股东的扣除非经常性损益后的净利润为36,352,683.22万元，比上年同期增加31.89%。本报告期末，公司总资产规模为2,173,653,766.61万元，比上年度末增加3.05%；归属于上市公司股东的净资产为1,555,298,534.29万元，比上年度末增加7.81%。

【浩丰科技】2019年第三季度报告：本报告期内，公司实现营业收入236,088,453.75万元，比上年同期增加142.04%；归属于上市公司股东的净利润为11,830,549.78万元，比上年同期增加1,939.85%；归属于上市公司股东的扣除非经常性损益后的净利润为9,735,739.43万元，比上年同期增加774.68%。本报告期末，公司总资产规模为1,296,492,303.53万元，比上年度末增加4.51%；归属于上市公司股东的净资产为867,896,986.61万元，比上年度末增加2.47%。

【乐鑫科技】2019年第三季度报告：本报告期内，公司实现营业收入378,363,304.39万元，比上年同期增加3.67%；归属于上市公司股东的净利润为69,726,742.11万元，比上年同期增加0.69%；归属于上市公司股东的扣除非经常性损益后的净利润为54,378,551.13万元，比上年同期减少7.40%。本报告期末，公司总资产规模为2,569,846,081.92万元，比上年度末增加3.44%；归属于上市公司股东的净资产为2,191,200,543.09万元，比上年度末增加3.23%。

【恒银金融】恒银金融部分董事减持股份进展公告：本次减持计划实施前，恒银金融科技股份有限公司（以下简称“公司”）董事吴龙云先生持有公司股份2,288,000股，占公司总股本的0.5714%；公司董事、副总裁张云峰先生持有公司股份1,430,000股，占公司总股本的0.3571%。

减持计划的主要内容：公司于2019年8月2日披露了《部分董事、监事、高管减持股份计划公告》（公告编号：2019-038），公司董事吴龙云先生计划减持不超过572,000股，占总股本的0.1429%，占其持股总数的25%；张云峰先生拟减持不超过357,500股，占总股本的0.0893%，占其持股总数的25%。通过上海证券交易所集中竞价交易方式减持的，减持期限为减持计划披露之日起15个交易日后至2019年12月31日止。减持价格视市场价格确定。

减持计划的实施情况：截至本公告披露之日，减持计划时间已过半，吴龙云先生通

过上海证券交易所集中竞价交易方式累计减持公司股份 328,600 股，占公司总股本的 0.0821%。减持后，吴龙云先生持有公司股份 1,959,400 股，占公司总股本的 0.4894%。张云峰先生尚未减持公司股票。

【汉邦高科】2019 年第三季度报告：本报告期内，公司实现营业收入 70,124,426.67 万元，比上年同期减少 37.04%；归属于上市公司股东的净利润为 5,279,884.68 万元，比上年同期减少 128.41%；归属于上市公司股东的扣除非经常性损益后的净利润为 -6,312,245.74 万元，比上年同期减少 133.87%。本报告期末，公司总资产规模为 2,259,163,593.85 万元，比上年度末减少 1.33%；归属于上市公司股东的净资产为 1,424,424,975.47 万元，比上年度末减少 2.73%。

【新国都】2019 年第三季度报告：本报告期内，公司实现营业收入 1,025,915,861.52 万元，比上年同期增加 62.55%；归属于上市公司股东的净利润为 163,459,320.37 万元，比上年同期增加 165.06%；归属于上市公司股东的扣除非经常性损益后的净利润为 116,728,325.77 万元，比上年同期增加 113.35%。本报告期末，公司总资产规模为 3,320,886,754.44 万元，比上年度末减少 20.18%；归属于上市公司股东的净资产为 2,459,767,448.65 万元，比上年度末增加 17.18%。

【运达科技】2019 年第三季度报告：本报告期内，公司实现营业收入 156,825,966.88 万元，比上年同期增加 51.06%；归属于上市公司股东的净利润为 39,103,199.34 万元，比上年同期增加 96.13%；归属于上市公司股东的扣除非经常性损益后的净利润为 35,015,938.43 万元，比上年同期增加 128.19%。本报告期末，公司总资产规模为 1,818,111,859.96 万元，比上年度末减少 2.85%；归属于上市公司股东的净资产为 1,217,598,506.10 万元，比上年度末增加 3.06%。

【石基信息】2019 年第三季度报告：本报告期内，公司实现营业收入 920,476,581.53 万元，比上年同期增加 25.27%；归属于上市公司股东的净利润为 113,349,839.83 万元，比上年同期增加 1.29%；归属于上市公司股东的扣除非经常性损益后的净利润为 110,455,741.39 万元，比上年同期增加 5.71%。本报告期末，公司总资产规模为 10,704,558,851.80 万元，比上年度末增加 4.66%；归属于上市公司股东的净资产为 8,563,630,891.34 万元，比上年度末增加 3.06%。

【智莱科技】2019 年第三季度报告：本报告期内，公司实现营业收入 272,754,878.08 万元，比上年同期增加 4.90%；归属于上市公司股东的净利润为 86,076,502.68 万元，比上年同期增加 14.51%；归属于上市公司股东的扣除非经常性损益后的净利润为 82,390,025.11 万元，比上年同期增加 9.95%。本报告期末，公司总资产规模为 1,771,017,155.76 万元，比上年度末增加 99.57%；归属于上市公司股东的净资产为 1,522,163,519.75 万元，比上年度末增加 141.43%。

【佳发教育】2019 年第三季度报告：本报告期内，公司实现营业收入 109,762,934.65 万元，比上年同期增加 37.48%；归属于上市公司股东的净利润为 59,504,091.42 万元，



比上年同期增加 113.53%；归属于上市公司股东的扣除非经常性损益后的净利润为 57,713,242.94 万元，比上年同期增加 110.22%。本报告期末，公司总资产规模为 1,170,515,773.55 万元，比上年度末增加 17.35%；归属于上市公司股东的净资产为 908,198,631.95 万元，比上年度末增加 19.03%。

【今天国际】2019 年第三季度报告：本报告期内，公司实现营业收入 37,950,311.93 万元，比上年同期减少 37.50%；归属于上市公司股东的净利润为 -20,231,670.97 万元，比上年同期减少 63.90%；归属于上市公司股东的扣除非经常性损益后的净利润为 -21,153,157.33 万元，比上年同期减少 66.23%。本报告期末，公司总资产规模为 1,640,226,799.06 万元，比上年度末增加 8.53%；归属于上市公司股东的净资产为 758,716,002.69 万元，比上年度末减少 1.28%。

【南威软件】2019 年第三季度报告：本报告期内，公司实现营业收入 378,363,304.39 万元，比上年同期增加 3.67%；归属于上市公司股东的净利润为 69,726,742.11 万元，比上年同期增加 0.69%；归属于上市公司股东的扣除非经常性损益后的净利润为 54,378,551.13 万元，比上年同期减少 7.40%。本报告期末，公司总资产规模为 2,569,846,081.92 万元，比上年度末增加 3.44%；归属于上市公司股东的净资产为 2,191,200,543.09 万元，比上年度末增加 3.23%。

【能科股份】股东减持股份计划公告：于胜涛先生拟通过集中竞价、大宗交易方式减持其所持有的公司股份。本次预计合计减持不超过 3,031,000 股，即，不超过公司股份总数的 2.4%及本人所持股份的 25%，减持数量及比例将按照相关法律法规的规定执行。通过大宗交易方式减持的，自减持计划公告之日起 3 个交易日后的 6 个月内进行，通过集中竞价方式减持的，自减持计划公告之日起 15 个交易日后的 6 个月内进行。以上所减持的股份，采取集中竞价交易方式的，在任意连续 90 日内，减持股份的总数不得超过公司股份总数的 1%；采取大宗交易方式的，在任意连续 90 日内，减持股份的总数不得超过公司股份总数的 2%。若在减持计划实施期间上市公司发生派发红利、送红股、转增股本、增发新股或配股等股本除权、除息事项的，于胜涛先生可以根据股本变动对减持计划进行相应调整。

【京天利】2019 年第三季度报告：本报告期内，公司实现营业收入 149,275,761.56 万元，比上年同期增加 46.55%；归属于上市公司股东的净利润为 8,921,462.45 万元，比上年同期减少 33.05%；归属于上市公司股东的扣除非经常性损益后的净利润为 8,432,627.85 万元，比上年同期减少 14.72%。本报告期末，公司总资产规模为 519,104,400.85 万元，比上年度末减少 0.13%；归属于上市公司股东的净资产为 425,763,239.20 万元，比上年度末减少 1.57%。

【中威电子】2019 年第三季度报告：本报告期内，公司实现营业收入 94,705,070.20 万元，比上年同期增加 54.49%；归属于上市公司股东的净利润为 1,234,039.63 万元，比上年同期增加 106.75%；归属于上市公司股东的扣除非经常性损益后的净利润为

-1,799,349.53 万元，比上年同期增加 91.06%。本报告期末，公司总资产规模为 1,447,128,243.55 万元，比上年度末减少 2.80%；归属于上市公司股东的净资产为 1,034,265,422.28 万元，比上年度末增加 0.26%。

**【旋极信息】**2019 年第三季度报告：本报告期内，公司实现营业收入 1,001,545,644.70 万元，比上年同期增加 18.12%；归属于上市公司股东的净利润为 87,485,256.27 万元，比上年同期减少 14.00%；归属于上市公司股东的扣除非经常性损益后的净利润为 86,362,466.35 万元，比上年同期减少 12.26%。本报告期末，公司总资产规模为 7,831,912,431.09 万元，比上年度末减少 4.00%；归属于上市公司股东的净资产为 5,164,752,377.14 万元，比上年度末增加 5.29%。

**【万集科技】**2019 年第三季度报告：本报告期内，公司实现营业收入 804,463,290.92 万元，比上年同期增加 1,061.79%；归属于上市公司股东的净利润为 140,143,216.07 万元，比上年同期增加 106.75%；归属于上市公司股东的扣除非经常性损益后的净利润为 138,885,582.31 万元，比上年同期增加 1,885.52%。本报告期末，公司总资产规模为 2,380,583,419.70 万元，比上年度末增加 90.30%；归属于上市公司股东的净资产为 893,187,644.35 万元，比上年度末增加 17.85%。

**【优博讯】**2019 年第三季度报告：本报告期内，公司实现营业收入 296,963,968.04 万元，比上年同期减少 17.97%；归属于上市公司股东的净利润为 -3,307.50 万元，比上年同期减少 100.01%；归属于上市公司股东的扣除非经常性损益后的净利润为 -31,032,666.56 万元，比上年同期减少 -173.42%。本报告期末，公司总资产规模为 1,202,210,858.37 万元，比上年度增加 0.79%；归属于上市公司股东的净资产为 775,379,959.94 万元，比上年度末增加 9.44%。

**【思特奇】**2019 年第三季度报告：本报告期内，公司实现营业收入 156,118,466.11 万元，比上年同期增加 7.35%；归属于上市公司股东的净利润为 11,186,815.55 万元，比上年同期减少 30.65%；归属于上市公司股东的扣除非经常性损益后的净利润为 8,652,052.59 万元，比上年同期减少 45.94%。本报告期末，公司总资产规模为 1,270,335,551.95 万元，比上年度末增加 6.22%；归属于上市公司股东的净资产为 690,511,330.34 万元，比上年度末减少 3.39%。

**【神州泰岳】**2019 年第三季度报告：本报告期内，公司实现营业收入 428,037,343.57 万元，比上年同期增加 12.95%；归属于上市公司股东的净利润为 -79,081,712.96 万元，比上年同期增加 350.54%；归属于上市公司股东的扣除非经常性损益后的净利润为 -79,400,466.87 万元，比上年同期增加 337.23%。本报告期末，公司总资产规模为 6,480,010,060.72 万元，比上年度末减少 2.34%；归属于上市公司股东的净资产为 4,927,455,116.79 万元，比上年度末减少 5.95%。

**【科创信息】**2019 年第三季度报告：本报告期内，公司实现营业收入 107,773,213.42 万元，比上年同期增加 12.96%；归属于上市公司股东的净利润为 10,031,235.01 万元，

比上年同期减少 31.67%；归属于上市公司股东的扣除非经常性损益后的净利润为 9,149,811.87 万元，比上年同期减少 37.34%。本报告期末，公司总资产规模为 610,070,082.90 万元，比上年度末减少 0.93%；归属于上市公司股东的净资产为 395,614,077.08 万元，比上年度末减少 2.25%。

【汉得信息】2019 年第三季度报告：本报告期内，公司实现营业收入 253,262,258.73 万元，比上年同期增加 8.19%；归属于上市公司股东的净利润为 38,495,315.63 万元，比上年同期增加 27.02%；归属于上市公司股东的扣除非经常性损益后的净利润为 -39,357,887.69 万元，比上年同期增加 31.02%。本报告期末，公司总资产规模为 3,432,125,803.26 万元，比上年度末增加 9.28%；归属于上市公司股东的净资产为 2,393,422,594.59 万元，比上年度末增加 5.90%。

【恒实科技】2019 年第三季度报告：本报告期内，公司实现营业收入 94,705,070.20 万元，比上年同期增加 54.49%；归属于上市公司股东的净利润为 1,234,039.63 万元，比上年同期增加 106.75%；归属于上市公司股东的扣除非经常性损益后的净利润为 -1,799,349.53 万元，比上年同期增加 91.06%。本报告期末，公司总资产规模为 1,447,128,243.55 万元，比上年度末减少 2.80%；归属于上市公司股东的净资产为 1,034,265,422.28 万元，比上年度末增加 0.26%。

【正元智慧】2019 年第三季度报告：本报告期内，公司实现营业收入 131,052,217.17 万元，比上年同期增加 16.25%；归属于上市公司股东的净利润为 3,861,608.52 万元，比上年同期增加 13.95%；归属于上市公司股东的扣除非经常性损益后的净利润为 3,432,770.67 万元，比上年同期增加 15.05%。本报告期末，公司总资产规模为 1,246,956,728.87 万元，比上年度末增加 23.05%；归属于上市公司股东的净资产为 581,665,399.58 万元，比上年度末减少 0.52%。

【科蓝软件】2019 年第三季度报告：本报告期内，公司实现营业收入 193,669,213.31 万元，比上年同期增加 92.16%；归属于上市公司股东的净利润为 -24,627,486.13 万元，比上年同期增加 11.69%；归属于上市公司股东的扣除非经常性损益后的净利润为 -25,627,322.48 万元，比上年同期增加 12.35%。本报告期末，公司总资产规模为 1,512,214,945.70 万元，比上年度末增加 7.52%；归属于上市公司股东的净资产为 656,722,532.13 万元，比上年度末减少 8.92%。

【鼎捷软件】2019 年第三季度报告：本报告期内，公司实现营业收入 351,260,284.62 万元，比上年同期增加 0.27%；归属于上市公司股东的净利润为 21,421,222.53 万元，比上年同期增加 0.50%；归属于上市公司股东的扣除非经常性损益后的净利润为 20,637,143.59 万元，比上年同期增加 9.16%。本报告期末，公司总资产规模为 2,047,492,953.30 万元，比上年度末减少 15.73%；归属于上市公司股东的净资产为 1,346,994,738.24 万元，比上年度末增加 2.02%。

【东方通】2019 年第三季度报告：本报告期内，公司实现营业收入 101,457,287.26

万元，比上年同期减少 13.37%；归属于上市公司股东的净利润为-2,966,403.21 万元，比上年同期减少 118.90%；归属于上市公司股东的扣除非经常性损益后的净利润为-3,724,995.76 万元，比上年同期减少 124.73%。本报告期末，公司总资产规模为 1,505,664,286.61 万元，比上年度末减少 3.02%；归属于上市公司股东的净资产为 1,213,101,188.76 万元，比上年度末增加 0.60%。

【华平股份】2019 年第三季度报告：本报告期内，公司实现营业收入 73,854,405.63 万元，比上年同期减少 9.38%；归属于上市公司股东的净利润为 3,858,329.50 万元，比上年同期减少 81.50%；归属于上市公司股东的扣除非经常性损益后的净利润为-5,487,997.65 万元，比上年同期减少 127.85%。本报告期末，公司总资产规模为 2,017,895,475.35 万元，比上年度末减少 0.71%；归属于上市公司股东的净资产为 1,532,019,185.61 万元，比上年度末增加 7.71%。

【皖通科技】2019 年第三季度报告：本报告期内，公司实现营业收入 257,033,249.47 万元，比上年同期增加 4.14%；归属于上市公司股东的净利润为 28,524,456.00 万元，比上年同期减少 14.12%；归属于上市公司股东的扣除非经常性损益后的净利润为 22,987,398.55 万元，比上年同期减少 30.49%。本报告期末，公司总资产规模为 2,829,642,562.50 万元，比上年度末减少 0.26%；归属于上市公司股东的净资产为 2,092,584,572.44 万元，比上年度末增加 3.83%。

【安洁科技】2019 年第三季度报告：本报告期内，公司实现营业收入 801,982,398.89 万元，比上年同期减少 22.74%；归属于上市公司股东的净利润为 152,987,005.23 万元，比上年同期减少 18.96%；归属于上市公司股东的扣除非经常性损益后的净利润为 140,995,339.95 万元，比上年同期减少 18.07%。本报告期末，公司总资产规模为 8,167,829,363.06 万元，比上年度末减少 7.14%；归属于上市公司股东的净资产为 6,674,660,157.53 万元，比上年度末减少 3.96%。

【蓝盾股份】2019 年第三季度报告：本报告期内，公司实现营业收入 326,687,649.30 万元，比上年同期减少 33.84%；归属于上市公司股东的净利润为 30,370,532.55 万元，比上年同期减少 58.78%；归属于上市公司股东的扣除非经常性损益后的净利润为 34,258,027.00 万元，比上年同期减少 47.91%。本报告期末，公司总资产规模为 9,844,517,126.13 万元，比上年度末减少 0.45%；归属于上市公司股东的净资产为 4,943,651,983.26 万元，比上年度末增加 11.25%。

【同有科技】2019 年第三季度报告：本报告期内，公司实现营业收入 98,613,974.81 万元，比上年同期增加 12.02%；归属于上市公司股东的净利润为-1,906,243.00 万元，比上年同期减少 128.13%；归属于上市公司股东的扣除非经常性损益后的净利润为-2,348,284.22 万元，比上年同期减少 215.68%。本报告期末，公司总资产规模为 1,485,495,007.84 万元，比上年度末增加 64.65%；归属于上市公司股东的净资产为 1,164,042,242.31 万元，比上年度末增加 42.54%。

【高新兴】2019年第三季度报告：本报告期内，公司实现营业收入549,186,084.15万元，比上年同期减少52.24%；归属于上市公司股东的净利润为-124,391,696.72万元，比上年同期减少187.15%；归属于上市公司股东的扣除非经常性损益后的净利润为-129,920,049.17万元，比上年同期减少191.21%。本报告期末，公司总资产规模为9,142,738,587.40万元，比上年度末增加9.49%；归属于上市公司股东的净资产为5,725,766,204.78万元，比上年度末增加2.32%。

【威创股份】2019年第三季度报告：本报告期内，公司实现营业收入296,114,500.36万元，比上年同期减少2.73%；归属于上市公司股东的净利润为37,066,068.45万元，比上年同期减少27.36%；归属于上市公司股东的扣除非经常性损益后的净利润为33,676,203.41万元，比上年同期减少24.16%。本报告期末，公司总资产规模为4,185,164,050.70万元，比上年度末减少6.21%；归属于上市公司股东的净资产为3,630,846,729.29万元，比上年度末增加1.98%。

【太极股份】2019年第三季度报告：本报告期内，公司实现营业收入1,571,274,387.56万元，比上年同期增加32.27%；归属于上市公司股东的净利润为54,704,755.00万元，比上年同期增加10.60%；归属于上市公司股东的扣除非经常性损益后的净利润为44,926,941.61万元，比上年同期减少10.20%。本报告期末，公司总资产规模为8,774,385,287.64万元，比上年度末减少6.11%；归属于上市公司股东的净资产为2,841,699,454.90万元，比上年度末减少0.14%。

【雄帝科技】2019年第三季度报告：本报告期内，公司实现营业收入159,629,672.97万元，比上年同期增加27.66%；归属于上市公司股东的净利润为31,103,516.40万元，比上年同期增加27.16%；归属于上市公司股东的扣除非经常性损益后的净利润为30,340,487.27万元，比上年同期增加46.03%。本报告期末，公司总资产规模为1,028,420,469.25万元，比上年度末减少5.79%；归属于上市公司股东的净资产为807,379,364.35万元，比上年度末增加9.65%。

【常山北明】2019年第三季度报告：本报告期内，公司实现营业收入2,132,529,945.72万元，比上年同期增加18.74%；归属于上市公司股东的净利润为11,240,215.23万元，比上年同期增加15.56%；归属于上市公司股东的扣除非经常性损益后的净利润为-54,300,092.86万元，比上年同期减少68.01%。本报告期末，公司总资产规模为13,420,481,215.30万元，比上年度末减少5.11%；归属于上市公司股东的净资产为5,912,752,977.49万元，比上年度末减少2.82%。

【顺利办】2019年第三季度报告：本报告期内，公司实现营业收入468,370,193.27万元，比上年同期增加104.48%；归属于上市公司股东的净利润为14,030,044.01万元，比上年同期减少94.49%；归属于上市公司股东的扣除非经常性损益后的净利润为18,684,830.10万元，比上年同期减少76.32%。本报告期末，公司总资产规模为4,318,845,830.97万元，比上年度末增加3.66%；归属于上市公司股东的净资产为

2,899,539,746.03 万元，比上年度末增加 4.15%。

【太极股份】2019 年第三季度报告：本报告期内，公司实现营业收入 1,571,274,387.56 万元，比上年同期增加 32.27%；归属于上市公司股东的净利润为 54,704,755.00 万元，比上年同期增加 10.60%；归属于上市公司股东的扣除非经常性损益后的净利润为 44,926,941.61 万元，比上年同期减少 10.20%。本报告期末，公司总资产规模为 8,774,385,287.64 万元，比上年度末减少 6.11%；归属于上市公司股东的净资产为 2,841,699,454.90 万元，比上年度末减少 0.14%。

【太极股份】2019 年第三季度报告：本报告期内，公司实现营业收入 1,571,274,387.56 万元，比上年同期增加 32.27%；归属于上市公司股东的净利润为 54,704,755.00 万元，比上年同期增加 10.60%；归属于上市公司股东的扣除非经常性损益后的净利润为 44,926,941.61 万元，比上年同期减少 10.20%。本报告期末，公司总资产规模为 8,774,385,287.64 万元，比上年度末减少 6.11%；归属于上市公司股东的净资产为 2,841,699,454.90 万元，比上年度末减少 0.14%。

【丝路视觉】关于公司部分高级管理人员减持股份计划完成的公告：丝路视觉科技股份有限公司（以下简称“公司”）于 2019 年 9 月 4 日在巨潮资讯网 <http://www.cninfo.com.cn/new/index> 上披露了《关于公司部分高级管理人员拟减持股份的预披露公告》（公告编号：2019-046）。持有公司 300,000 股（占公司总股本 0.260%）的公司副总裁丁鹏青，计划自上述公告之日起十五个交易日后六个月内以集中竞价交易方式减持公司股份不超过 75,000 股（占公司总股本比例 0.065%），本年减持股数不超过本年所持股份数量的 25%。

【御银股份】关于实际控制人减持股份的预披露公告：持公司股份 152,745,310 股（占公司总股本比例 20.07%）的实际控制人杨文江先生计划在本公告披露之日起十五个交易日后六个月内以集中竞价方式减持公司股份不超过 15,223,825 股（占公司总股本比例不超过 2%）。

【金溢科技】2019 年第三季度报告：本报告期内，公司实现营业收入 79,416,388.71 万元，比上年同期减少 39.92%；归属于上市公司股东的净利润为 -5,348,643.80 万元，比上年同期减少 917.25%；归属于上市公司股东的扣除非经常性损益后的净利润为 -11,920,146.40 万元，比上年同期减少 193.69%。本报告期末，公司总资产规模为 1,245,556,862.27 万元，比上年度末减少 5.05%；归属于上市公司股东的净资产为 1,172,942,148.87 万元，比上年度末减少 0.62%。

【雷柏科技】2019 年第三季度报告：本报告期内，公司实现营业收入 918,028,238.14 万元，比上年同期增加 736.84%；归属于上市公司股东的净利润为 342,845,397.56 万元，比上年同期增加 24,262.13%；归属于上市公司股东的扣除非经常性损益后的净利润为 337,764,337.22 万元，比上年同期减少不适用。本报告期末，公司总资产规模为 3,661,308,703.28 万元，比上年度末增加 164.88%；归属于上市公司股东的净资产为

1,393,196,065.60 万元，比上年度末增加 38.08%。

【天夏智慧】2019 年第三季度报告：本报告期内，公司实现营业收入 22,884,892.97 万元，比上年同期增加 2.35%；归属于上市公司股东的净利润为 5,088,732.16 万元，比上年同期减少 51.92%；归属于上市公司股东的扣除非经常性损益后的净利润为 4,986,060.13 万元，比上年同期减少 53.95%。本报告期末，公司总资产规模为 7,405,062,751.84 万元，比上年度末增加 4.22%；归属于上市公司股东的净资产为 5,729,507,392.74 万元，比上年度末增加 1.24%。

【拓维信息】关于持股 5% 以上大股东减持公司股份的预披露公告：宋鹰先生拟减持公司股份数量合计不超过 22,015,337 股，即不超过公司总股本的 2%（若计划减持期间有送股、配股、资本公积金转增股本等股份变动事项，上述拟减持股份数量将做相应调整）；减持方式通过集中竞价交易方式。宋鹰先生在任意连续 90 个自然日内通过证券交易所集中竞价交易方式减持股份的数量合计不超过公司总股本的 1%。

## 免责声明

东吴证券股份有限公司经中国证券监督管理委员会批准,已具备证券投资咨询业务资格。

本研究报告仅供东吴证券股份有限公司(以下简称“本公司”)的客户使用。本公司不会因接收人收到本报告而视其为客户。在任何情况下,本报告中的信息或所表述的意见并不构成对任何人的投资建议,本公司不对任何人因使用本报告中的内容所导致的损失负任何责任。在法律许可的情况下,东吴证券及其所属关联机构可能会持有报告中提到的公司所发行的证券并进行交易,还可能为这些公司提供投资银行服务或其他服务。

市场有风险,投资需谨慎。本报告是基于本公司分析师认为可靠且已公开的信息,本公司力求但不保证这些信息的准确性和完整性,也不保证文中观点或陈述不会发生任何变更,在不同时期,本公司可发出与本报告所载资料、意见及推测不一致的报告。

本报告的版权归本公司所有,未经书面许可,任何机构和个人不得以任何形式翻版、复制和发布。如引用、刊发、转载,需征得东吴证券研究所同意,并注明出处为东吴证券研究所,且不得对本报告进行有悖原意的引用、删节和修改。

## 东吴证券投资评级标准:

### 公司投资评级:

- 买入: 预期未来 6 个月个股涨跌幅相对大盘在 15% 以上;
- 增持: 预期未来 6 个月个股涨跌幅相对大盘介于 5% 与 15% 之间;
- 中性: 预期未来 6 个月个股涨跌幅相对大盘介于 -5% 与 5% 之间;
- 减持: 预期未来 6 个月个股涨跌幅相对大盘介于 -15% 与 -5% 之间;
- 卖出: 预期未来 6 个月个股涨跌幅相对大盘在 -15% 以下。

### 行业投资评级:

- 增持: 预期未来 6 个月内, 行业指数相对强于大盘 5% 以上;
- 中性: 预期未来 6 个月内, 行业指数相对大盘 -5% 与 5%;
- 减持: 预期未来 6 个月内, 行业指数相对弱于大盘 5% 以上。

东吴证券研究所

苏州工业园区星阳街 5 号

邮政编码: 215021

传真: (0512) 62938527

公司网址: <http://www.dwzq.com.cn>

