

建筑装饰行业周报（20191028-20191103）

Q3 板块营收稳健，净利提速，子板块业绩集体回暖

□ **上周回顾:** 1) 9月服务贸易差额为-219.00亿美元, 前值为-264.17亿美元; 2) 10月官方非制造业PMI为52.80, 前值为53.70; 10月官方制造业为49.30, 前值为49.80; 3) 9月未列入官方储备的外币资产为1656.80亿美元, 前值为1684.10亿美元; 4) 9月未列入官方储备的外币资产为1656.80亿美元, 前值为1684.10亿美元; 5) 跨京珠高速公路现浇连续梁合龙, 新建珠三角城际轨道交通工程重点项目也全面推进; 6) 一系列严格政策出台后, 房企海外融资规模大幅提升; 7) 财政部表示要加快推动PPP条例出台, 加强项目储备工作, 创新多元化融资模式, 推广项目融资模式; 8) 河南省召开2019年重大项目融资对接会, 向金融机构推介重大项目1457个, 总投资1.1万亿元, 融资需求5899亿元。

□ **本周观点: 19Q3季报总结: 建筑企业营收稳健增长, 净利增速大幅提升, 我们认为一方面系行业景气度回暖, 装饰、园林亏损幅度缩窄, 钢结构及专业工程明显提速, 另一方面是由于占比较高的央企, 如中铁, 经营改善, 资产/信用减值损失减少; 另外H1部分央企进行债转股致少数股东损益大幅增加, 也影响了净利增速; 净利率/毛利率均有下滑, 我们认为主要系工程推进, 毛利较低、占比较高的工程承包板块进一步扩张; 经营性现金流净流出超2600亿元, 同比多流出433.57亿元, 建筑企业仍面临着一定的资金压力。分板块来看, 化学工程、钢结构景气度较好, 营收净利增速均排名靠前, 园林、设计景气度较差, 但Q3边际明显改善; 铁路建设及房屋建设盈利韧性较强, 基本保持平稳增长。另外, 11月1日, 河南省召开2019年重大项目融资对接会, 融资需求5899亿元, 部分地区已经开始推进基建稳增长的政策落地, 我们认为基建增长仍有望持续。数据层面: 1) 基建总投资: 本周基建审批总投资1625.56亿元, 环比-43.23%; 基建意向总投资3212.8亿元, 环比-36.66%; 基建核准总投资292.24亿元, 环比-39.37%; 基建备案总投资1295亿元, 环比-25.00%; 2) 专项债&城投债: 本周专项债发行量为0亿元, 净融资额为0亿元, 截至目前累计发行量21974.31亿元; 城投债发行量为246.50亿元, 净融资额为-106.64亿元, 截至目前累计净融资额9025.60亿元, 同比-65.84%; 3) 发改委项目批复: 截至目前, 本年度批复项目合计投资额9266.30亿元, 占去年全年64.84%, 其中铁路2368.4亿元, 地铁3425.76亿元, 机场1810.36亿元, 海洋及港口0亿元, 其他1661.78亿元。4) 公司订单跟踪: 本周共5家公司中标6个订单, 中标总金额为60.10亿元。**

个股层面, 推荐低估值品种山东路桥(低估值, 区域投资大, 订单保障业绩高增长, 诉求强)、苏文科(业绩稳健, 人才激励到位, 估值低)、中国铁建、中设集团; 持续关注金螳螂; 以及中国中铁、中国建筑和中国交建等基建央企。

□ **市场回顾:**

1) **行业:** 本周大盘上涨0.11%, 创业板上涨0.7%, 建筑行业下跌1.44%, 在整个市场中表现较差; 子行业全部下跌, 跌幅前五为园林(-1.89%)、路桥施工(-1.83%)、房屋建设(-1.73%)、水利工程(-1.57%)、建筑行业(-1.44%)。

2) **个股:** 本周共27只股票上涨, 整体表现低于上周, 涨幅前五的公司分别为城地股份(9.41%)、中装建设(8.41%)、海油工程(8.33%)、达实智能(6.72%)、浙江交科(4.55%); 跌幅前五的公司分别为*ST神城(-13.68%)、美晨生态(-12.21%)、名家汇(-11.02%)、中矿资源(-7.75%)、中设集团(-7.18%)。月度来看共55只股票上涨, 年初至今共69只股票上涨。

3) **资金面跟踪:** 从债券利率看, 建筑行业AAA利差为93.23bp, AA+利差为166.96bp, AA利差为375.64bp, 环比各-0.27/-2.58/+1.41个bp。

4) **其他:** 本周共4家公司发生大宗交易, 4家公司发生重要股东增减持。

□ **风险提示:** 基建投资增速不达预期, 政策推进程度不及预期。

华创证券研究所

证券分析师: 王彬鹏

邮箱: wangbinpeng@hcyjs.com

执业编号: S0360519060002

证券分析师: 师克克

电话: 021-20572533

邮箱: shikeke@hcyjs.com

执业编号: S0360518060007

行业基本数据

		占比%
股票家数(只)	129	3.48
总市值(亿元)	14,568.13	2.34
流通市值(亿元)	11,586.29	2.54

相对指数表现

	%	1M	6M	12M
绝对表现	-0.85	-15.15	-7.22	-7.22
相对表现	-4.46	-16.15	-27.35	-27.35



相关研究报告

《建筑装饰行业周报: 交通强国如期推进, 跟踪专项债作为资本金项目进展》

2019-10-13

《建筑装饰行业周报(20191014-20191020): 基建持续复苏, 尚在蓄力空间可期》

2019-10-20

《建筑装饰行业周报(20191021-20191027): 交通建设推进, 央企订单提速, 基建如期发展》

2019-10-27

目录

一、本周观点.....	9
二、建筑行业三季报综述：业绩明显回暖，化学工程延续高景气度.....	10
三、行业要闻简评.....	13
（一）宏观.....	14
（二）基建.....	14
（三）房地产.....	14
（四）其他.....	14
四、公司动态简评.....	15
（1）订单类.....	15
1、铁汉生态：2.07亿元联合中标昌江县建制镇污水处理设施建设工程（EPC+O）项目，占18年营收2.67%.....	15
2、东南网架：6亿元中标杭州萧山国际机场三期项目，占18年营收6.90%.....	15
3、绿茵生态：2.98亿元中标卫辉市共产主义渠水环境综合治理项目（EPC），占18年营收58.32%.....	15
4、龙元建设：6.57亿元联合中标宁波杭州湾新区新建污水厂工程（一期）PPP项目，占18年营收3.25%.....	15
5、百利科技：4.71亿元签订高能量密度动力锂离子电池先进智能制造项目合同，占18年营收39.81%.....	15
6、杭州园林：2.56亿元中标安徽省重点采煤沉陷区朔西湖环境治理项目EPC总承包，占18年营收48.93%.....	15
7、绿茵生态：1.69亿元中标卫辉市卫河水环境综合治理项目（EPC模式），占18年营收33.04%.....	15
8、中国铁建：32.19亿元中标平原县2019年城市建设重点项目EPC总承包项目，占18年营收0.44%.....	15
9、龙元建设：7.88亿元联合预中标连江县城内河水环境综合整治工程PPP项目，占18年营收3.90%.....	15
10、龙元建设：6.67亿元中标镜湖梅山广场开发项目，占18年营收3.30%.....	16
11、东珠生态：2.47亿中标高密市乡村振兴家园建设EPC总承包项目，占18年营收15.50%.....	16
12、岳阳林纸：1.72亿元中标雄安新区植树造林项目生态游憩林部分施工总承包，占18年营收2.45%.....	16
13、延长化建：陕西化建全资子公司签订工程施工合同，分别占18年营收4.89%、7.79%.....	16
14、粤水电：0.53亿元签订汕头市潮南区仙新村、韶关市下陂村垦造水田项目，占18年营收0.64%.....	16
15、宏润建设：5.65亿元中标晋安湖项目第1标段施工项目，占18年营收5.71%.....	16
16、花王股份：0.87亿元签订花王研发中心建设项目，占18年营收6.88%.....	16
17、天域生态：10.52亿元签订公安县水韵孱陵EPC总承包合同，占18年营收100.38%.....	16
（2）业绩类.....	16
1、诚邦股份：19Q1-Q3实现营收5.02亿元，同比-5.27%；归母净利0.23亿元，同比-45.35%.....	16
2、杰恩设计：19Q1-Q3实现营收2.69亿元，同比+9.30%；归母净利0.66亿元，同比+6.37%.....	16
3、棕榈股份：19Q1-Q3实现营收20.35亿元，同比-45.19%；归母净利-1.85亿元，同比-1339.74%.....	17
4、中化岩土：19Q1-Q3实现营收26.00亿元，同比+12.15%；归母净利1.68亿元，同比+3.27%.....	17
5、农尚环境：19Q1-Q3实现营收3.59亿元，同比+3.78%；归母净利0.45亿元，同比+5.13%.....	17

6、山鼎设计：19Q1-Q3 实现营收 1.53 亿元，同比+9.88%；归母净利 0.16 亿元，同比+29.78%	17
7、中矿资源：19Q1-Q3 实现营收 8.53 亿元，同比+82.42%；归母净利 1.26 亿元，同比+101.53%	17
8、海波重科：19Q1-Q3 实现营收 4.93 亿元，同比+75.90%；归母净利 0.35 亿元，同比+59.03%	17
9、蒙草生态：19Q1-Q3 实现营收 19.86 亿元，同比-26.28%；归母净利 1.22 亿元，同比-62.50%	17
10、凯文教育：19Q1-Q3 实现营收 2.41 亿元，同比+53.24%；归母净利-0.78 亿元，同比-8.66%	17
11、维业股份：19Q1-Q3 实现营收 18.55 亿元，同比+6.79%；归母净利 0.77 亿元，同比+3.05%	17
12、苏交科：19Q1-Q3 实现营收 35.18 亿元，同比-25.17%；归母净利 4.23 亿元，同比+15.64%	18
13、隧道股份：19Q1-Q3 实现营收 277.32 亿元，同比+18.21%；归母净利 13.89 亿元，同比+8.55%	18
14、勘设股份：19Q1-Q3 实现营收 16.20 亿元，同比+13.31%；归母净利 2.42 亿元，同比+10.57%	18
15、海油工程：19Q1-Q3 实现营收 80.65 亿元，同比+21.23%；归母净利-6.35 亿元，同比下降 4.96 亿元.....	18
16、中材国际：19Q1-Q3 实现营收 169.00 亿元，同比+19.29%；归母净利 11.53 亿元，同比+14.07%	18
17、宏润建设：19Q1-Q3 实现营收 71.39 亿元，同比+8.24%；归母净利 2.33 亿元，同比+4.36%	18
18、华凯创意：19Q1-Q3 实现营收 2.75 亿元，同比+2.40%；归母净利 0.14 亿元，同比-24.27%	18
19、启迪设计：19Q1-Q3 实现营收 7.32 亿元，同比+19.83%；归母净利 1.09 亿元，同比+79.00%	18
20、西藏天路：19Q1-Q3 实现营收 39.29 亿元，同比+8.46%；归母净利 3.80 亿元，同比+12.37%	18
21、美晨生态：19Q1-Q3 实现营收 19.02 亿元，同比-27.53%；归母净利 1.29 亿元，同比-66.55%	18
22、卓郎智能：19Q1-Q3 实现营收 58.24 亿元，同比-13.1%；归母净利 3.67 亿元，同比-31.6%	19
23、宁波建工：19Q1-Q3 实现营收 125.41 亿元，同比+15.36%；归母净利 1.57 亿元，同比+3.06%	19
24、铁汉生态：19Q1-Q3 实现营收 45.27 亿元，同比-28.08%；归母净利 0.21 亿元，同比-94.31%	19
26、洪涛股份：19Q1-Q3 实现营收 29.11 亿元，同比-4.38%；归母净利 1.08 亿元，同比-23.71%	19
27、达安股份：19Q1-Q3 实现营收 3.70 亿元，同比+7.39%；归母净利 0.42 亿元，同比+2.35%	19
28、宝鹰股份：19Q1-Q3 实现营收 48.96 亿元，同比-4.20%；归母净利 2.84 亿元，同比-6.68%	19
29、元成股份：19Q1-Q3 实现营收 8.16 亿元，同比+4.98%；归母净利 0.94 亿元，同比+10.33%	19
30、杰恩设计：19Q3 新签合同额 1.49 亿元，同比+6.01%.....	19
31、棕榈股份：19Q3 新签合同额 6.03 亿元，同比-68.88%.....	19
32、中化岩土：19Q3 新签合同额 7.32 亿元，同比-12.77%.....	20
33、农尚环境：19Q3 新签合同额 0.59 亿元，同比-30.85%.....	20
34、美芝股份：19Q3 新签合同额 2.50 亿元，同比-60.30%.....	20
35、建艺集团：19Q3 新签合同额 9.21 亿元，同比+18.28%；累计新签订单 19.60 亿元，同比-26.30%	20
36、奇信股份：19Q3 新签合同额 8.58 亿元，同比-33.81%；累计新签订单 26.81 亿元，同比-16.09%	20
37、中国交建：19Q3 新签合同额 1569.45 亿元，同比+1.89%；累计新签订单 3536.73 亿元，同比+12.16%.....	20
38、洪涛股份：19Q3 新签合同额 5.58 亿元，同比-45.30%；累计新签订单 21.93 亿元，同比-27.80%	20
39、中国海城：19Q1-Q3 实现营收 34.48 亿元，同比+7.93%；归母净利 1.62 亿元，同比+9.19%	20
40、中国海城：19Q1-Q3 新签合同额 45.36 亿元，同比+16.61%.....	20

41、ST 围海: 19Q1-Q3 实现营收 21.68 亿元, 同比-5.77%; 归母净利 0.90 亿元, 同比-51.72%	21
42、空港股份: 控股子公司天源公司 19Q3 新签合同额 3.41 亿元, 同比+23.6%	21
43、空港股份: 19Q1-Q3 实现营收 6.24 亿元, 同比-19.31%; 归母净利-0.31 亿元	21
44、华建集团: 19Q1-Q3 实现营收 49.23 亿元, 同比+15.46%; 归母净利 2.25 亿元, 同比+8.13%	21
45、杭州园林: 19Q1-Q3 实现营收 5.38 亿元, 同比+43.11%; 归母净利 0.42 亿元, 同比+33.64%	21
46、成都路桥: 19Q3 新中标额 12.58 亿元。19Q1-Q3 累计中标额 27.79 亿元, 同比+167.21%	21
47、绿茵生态: 19Q1-Q3 实现营收 5.16 亿元, 同比+25.37%; 归母净利 1.46 亿元, 同比+28.88%	21
48、中国电建: 19Q1-Q3 实现营收 2309.98 亿元, 同比+18.18%; 归母净利 58.18 亿元, 同比-3.85%	21
49、东珠生态: 19Q1-Q3 累计新中标额 88.58 亿元, 新签合同额 65.27 亿元	21
50、东珠生态: 19Q1-Q3 实现营收 13.69 亿元, 同比+16.05%; 归母净利 2.41 亿元, 同比+2.70%	21
51、维业股份: 19Q3 新签订单额 6.30 亿元	22
52、江河集团: 19Q1-Q3 实现营收 123.98 亿元, 同比+12.00%; 归母净利 4.66 亿元, 同比+5.27%	22
53、江河集团: 19Q1-Q3 建筑装饰板块累计中标金额约为人民币 166.35 亿元, 同比+28.82%	22
54、科达股份: 19Q1-Q3 实现营收 141.80 亿元, 同比+34.33%; 归母净利 1.25 亿元, 同比-72.17%	22
55、上海建工: 19Q1-Q3 实现营收 1523.47 亿元, 同比+32.00%; 归母净利 27.21 亿元, 同比+50.24%	22
56、岳阳林纸: 19Q1-Q3 实现营收 49.07 亿元, 同比-1.89%; 归母净利 1.15 亿元, 同比-66.26%	22
57、华电重工: 19Q1-Q3 实现营收 47.30 亿元, 同比+10.90%; 归母净利 0.57 亿元, 同比+21.01%	22
58、延长化建: 19Q1-Q3 实现营收 53.75 亿元, 同比+2.65%; 归母净利 2.17 亿元, 同比+34.73%	22
59、瑞和股份: 19Q3 新签合同额 8.66 亿元; 累计营收 9.24 亿元; 归母净利 0.46 亿元, 同比+14.78%	22
60、亚翔集成: 19Q1-Q3 实现营收 12.94 亿元, 同比-30.68%; 归母净利 0/87 亿元, 同比-38.30%	22
61、粤水电: 19Q3 新签合同额 78.63 亿元, 同比+48.72%	23
62、文科园林: 19Q1-Q3 实现营收 21.92 亿元, 同比+3.12%; 归母净利 1.96 亿元, 同比+1.57%	23
63、文科园林: 19Q3 新签合同额 5.42 亿元, 同比-58.78%	23
64、东南网架: 19Q1-Q3 实现营收 63.95 亿元, 同比+3.51%; 归母净利 2.35 亿元, 同比+56.85%	23
65、柯利达: 19Q3 新签合同额 9.50 亿元, 同比+33.95%; 累计新签合同额 21.25 亿元, 同比+24.34%	23
66、柯利达: 19Q1-Q3 实现营收 13.82 亿元, 同比+1.10%; 归母净利 0.39 亿元, 同比-41.79%	23
67、航天工程: 19Q1-Q3 实现营收 9.22 亿元, 同比+11.76%; 归母净利 0.98 亿元, 同比-44.63%	23
68、全筑股份: 19Q1-Q3 实现营收 54.45 亿元, 同比+20.02%; 归母净利 1.59 亿元, 同比+25.83%	23
69、中公高科: 19Q1-Q3 实现营收 1.17 亿元, 同比-2.88%; 归母净利 0.15 亿元, 同比+3.23%	23
70、乾景园林: 19Q1-Q3 实现营收 2.24 亿元, 同比+1.59%; 归母净利 0.14 亿元, 同比-29.30%	23
71、乾景园林: 19Q3 新签合同额 140.90 万元, 同比-99.59%; 累计新签合同额 3.02 亿元, 同比-29.93%	24
72、龙元建设: 19Q1-Q3 实现营收 161.28 亿元, 同比+6.59%; 归母净利 6.27 亿元, 同比+12.45%	24
73、龙元建设: 19Q3 新签合同额 43.30 亿元, 同比-32.62%; 累计新签合同额 115.02 亿元, 同比-53.82%	24
74、浦东建设: 19Q1-Q3 实现营收 32.82 亿元, 同比+69.41%; 归母净利 2.50 亿元, 同比+16.20%	24

75、浦东建设：19Q3 新签合同额 23.77 亿元，同比+600.57%；累计新签合同额 66.22 亿元，同比+111.84% ...	24
76、城地股份：19Q1-Q3 实现营收 20.21 亿元，同比+97.72%；归母净利 2.50 亿元，同比+251.80%	24
77、城地股份：19Q3 新签合同额 4.00 亿元，同比+257.14%；累计新签合同额 9.21 亿元，同比+0.44%.....	24
78、腾达建设：19Q1-Q3 实现营收 24.47 亿元，同比+2.17%；归母净利 5.27 亿元，同比+4165.17%	24
79、腾达建设：19Q3 新签合同额 4.00 亿元，同比+257.14%；累计新签合同额 9.21 亿元，同比+0.44%.....	24
80、腾达建设：累计中标金额 27.61 亿元，全部为建筑施工合同。	24
81、安徽建工：19Q1-Q3 实现营收 293.59 亿元，同比+14.27%；归母净利 5.28 亿元，同比+21.78%	24
81、安徽建工：19Q3 新签合同额 141.34 亿元，同比-1.39%；累计新签合同额 355.83 亿元，同比-27.14%	25
82、山东路桥：19Q1-Q3 实现营收 157.68 亿元，同比+52.05%；归母净利 3.76 亿元，同比+7.05%	25
83、名家汇：19Q1-Q3 实现营收 10.03 亿元，同比+2.98%；归母净利 2.61 亿元，同比+3.11%	25
84、中国核建：19Q1-Q3 实现营收 447.72 亿元，同比+23.60%；归母净利 8.91 亿元，同比+54.40%	25
85、百利科技：19Q1-Q3 实现营收 9.00 亿元，同比+62.77%；归母净利 0.65 亿元，同比-28.38%	25
86、美芝股份：19Q1-Q3 实现营收 6.08 亿元，同比-7.12%；归母净利 0.20 亿元，同比-30.03%	25
87、美尚生态：19Q1-Q3 实现营收 12.54 亿元，同比-15.41%；归母净利 1.81 亿元，同比-13.04%	25
88、华电重工：19Q1-Q3 实现营收 47.30 亿元，同比+10.90%；归母净利 0.57 亿元，同比+21.01%	25
89、岭南股份：19Q1-Q3 实现营收 52.71 亿元，同比-7.73%；归母净利 3.05 亿元，同比-46.71%	25
90、广田集团：19Q1-Q3 实现营收 90.75 亿元，同比-9.31%；归母净利 3.24 亿元，同比-29.79%	25
91、广田集团：19Q3 装修装饰业务新签合同金额 53.49 亿元，同比+19.48%	26
92、中装建设：19Q1-Q3 实现营收 35.58 亿元，同比+20.07%；归母净利 2.05 亿元，同比+54.53%	26
93、奇信股份：19Q1-Q3 实现营收 26.99 亿元，同比-22.16%；归母净利 0.61 亿元，同比-58.91%	26
94、*ST 美丽：19Q3 新签合同额 4.18 亿元	26
95、诚邦股份：19Q3 新签合同额 7.49 亿元，同比+581.85%	26
96、亚泰国际：19Q3 新签合同额 11.41 亿元，同比-54.12%	26
97、浙江交科：19Q3 新中标项目 22.96 亿元，同比+1198.18%	26
98、中钢国际：19Q3 新签合同额 57.84 亿元，同比+8.70%；累计新签订单 133.14 亿元，同比-16.76%	26
99、北新路桥：19Q3 新中标项目 7.26 亿元，同比-52.32%；累计新中标项目 11.87 亿元，同比-91.76%.....	26
100、普邦股份：19Q3 新签合同额 6.80 亿元，同比+27.25%；累计新签订单 17.67 亿元，同比+8.64%.....	26
101、丽鹏股份：19Q3 新签合同额 0.04 亿元，同比-92.49%；累计新签订单 0.24 亿元，同比-66.53%	27
102、东华科技：19Q3 新签合同额 17.17 亿元，同比+266.67%；累计新签订单 51.22 亿元，同比+139.09%.....	27
103、亚厦股份：19Q3 新签合同额 41.68 亿元，同比+13.29%；累计新签订单 112.47 亿元，同比+55.58%.....	27
104、杭萧钢构：19Q3 新签合同额 29.95 亿元，同比+42.91%；累计新签订单 88.60 亿元，同比+25.55%.....	27
105、东易日盛：19Q3 新签合同额 11.26 亿元，同比-5.36%；累计新签订单 35.27 亿元，同比+3.17%.....	27
106、中装建设：19Q3 新签合同额 16.84 亿元，同比+10.99%；累计新签订单 46.81 亿元，同比-2.55%	27
107、宝鹰股份：19Q3 新签合同额 21.04 亿元，同比-20.98%；累计新签订单 49.56 亿元，同比-50.75%	27

108、花王股份: 19Q3 新签合同额 4.68 亿元, 同比+444.04%; 累计新签订单 4.69 亿元, 同比-50.44%.....	27
109、天域生态: 19Q3 新签合同额 5.33 亿元, 同比+3996.60%; 累计新签订单 12.55 亿元, 同比+66.73%.....	27
110、中钢国际: 19Q1-Q3 实现营收 89.58 亿元, 同比+98.10%; 归母净利 3.02 亿元, 同比+7.45%	27
111、丽鹏股份: 19Q1-Q3 实现营收 7.34 亿元, 同比-24.32%; 归母净利 0.33 亿元, 同比+44.88%	28
112、普邦股份: 19Q1-Q3 实现营收 21.25 亿元, 同比-16.00%; 归母净利 1.04 亿元, 同比-25.25%	28
113、四川路桥: 19Q1-Q3 实现营收 309.72 亿元, 同比+25.85%; 归母净利 8.42 亿元, 同比+52.57%.....	28
114、龙建股份: 19Q1-Q3 实现营收 65.09 亿元, 同比-3.81%; 归母净利 1.04 亿元, 同比+18.57%	28
115、建艺集团: 19Q1-Q3 实现营收 21.37 亿元, 同比+2.62%; 归母净利 0.82 亿元, 同比+4.12%	28
116、森特股份: 19Q1-Q3 实现营收 24.46 亿元, 同比+34.41%; 归母净利 1.94 亿元, 同比+22.84%	28
117、重庆建工: 19Q1-Q3 实现营收 373.36 亿元, 同比+14.19%; 归母净利 3.88 亿元, 同比+85.92%.....	28
118、葛洲坝: 19Q1-Q3 实现营收 729.77 亿元, 同比+8.24%; 归母净利 31.98 亿元, 同比+14.75%	28
119、*ST 美丽: 19Q1-Q3 实现营收 10.83 亿元, 同比+478.32%; 归母净利 0.44 亿元, 同比+122.75%.....	28
120、亚厦股份: 19Q1-Q3 实现营收 75.13 亿元, 同比+15.29%; 归母净利 2.98 亿元, 同比-4.53%	28
121、亚泰国际: 19Q1-Q3 实现营收 16.63 亿元, 同比+6.41%; 归母净利 0.97 亿元, 同比+22.83%	29
122、北方国际: 19Q1-Q3 实现营收 66.28 亿元, 同比+1.64%; 归母净利 4.95 亿元, 同比+12.25%	29
123、杭萧钢构: 19Q1-Q3 实现营收 45.10 亿元, 同比+8.94%; 归母净利 3.02 亿元, 同比-29.53%	29
124、东易日盛: 19Q1-Q3 实现营收 27.82 亿元, 同比-5.38%; 归母净利-1.33 亿元, 同比-257.60%.....	29
125、延华智能: 19Q1-Q3 实现营收 6.21 亿元, 同比-23.27%; 归母净利-0.16 亿元, 同比-188.05%.....	29
126、东方园林: 19Q1-Q3 实现营收 38.36 亿元, 同比-60.24%; 归母净利-8.86 亿元, 同比-190.81%.....	29
127、中国铁建: 19Q1-Q3 实现营收 5613.57 亿元, 同比+14.59%; 归母净利 146.89 亿元, 同比+16.15%	29
128、*ST 毅达: 19Q1-Q3 实现营收 0 亿元; 归母净利-0.21 亿元, 同比上升 0.01 亿元	29
129、中国化学: 19Q1-Q3 实现营收 629.30 亿元, 同比+17.36%; 归母净利 24.46 亿元, 同比+50.43%	29
130、中国中铁: 19Q1-Q3 实现营收 5701.81 亿元, 同比+15.56%; 归母净利 154.78 亿元, 同比+18.65%	29
131、中国交建: 19Q1-Q3 实现营收 3746.89 亿元, 同比+14.04%; 归母净利 133.41 亿元, 同比+3.73%	30
132、浙江交科: 19Q1-Q3 实现营收 190.78 亿元, 同比+4.48%; 归母净利 4.66 亿元, 同比-52.08%	30
133、花王股份: 19Q1-Q3 实现营收 7.94 亿元, 同比-14.30%; 归母净利 0.77 亿元, 同比-21.63%	30
134、中国中冶: 19Q1-Q3 实现营收 2280.85 亿元, 同比+25.87%; 归母净利 40.35 亿元, 同比+7.15%	30
135、天域生态: 19Q1-Q3 实现营收 6.15 亿元, 同比-19.41%; 归母净利 0.40 亿元, 同比-26.40%	30
(3) 其他.....	30
1、达实智能: 签订战略合作协议.....	30
2、上海建工: 拟发行中期票据并回购公司股份.....	30
3、岳阳林纸: 修改公司章程.....	30
4、东南网架: 0.5 亿元设立全资子公司浙江东南钢制品有限公司。对全资子公司东南绿建增资 1.8 亿元.....	30
5、名家汇: 拟使用 1900 万元向全资子公司名匠智汇进行增资.....	30

6、岭南股份：拟提供项目贷款.....	31
7、山东路桥：与润联科技签署了《业务合作框架协议》.....	31
8、中国核建：拟对中核财务公司进行增资并持有其 8.359% 股权并解散核建财务公司.....	31
9、天域生态：与余杭区人民政府东湖街道办事处签署《东湖天域田园项目投资建设合作协议》.....	31
10、中国交建：五家投资者两次向公司全资附属公司增资，共投入资金 135 亿元.....	31
11、浦东建设：债券发行预案.....	31
12、延华智能：收购北京泰和康医疗生物技术有限公司部分股权.....	31
13、ST 云投：终止合作框架协议.....	31
14、美尚生态：控股股东拟减持 2022.87 万股，占总股本 3%.....	31
15、岭南股份：控股股东拟减持 0.62 亿股，占总股本 8.23%.....	31
16、华凯创意：持股 5% 以下股东拟减持 39.83 万股，占总股本 0.33%.....	32
17、奇信股份：与思必驰签订了《战略合作协议》.....	32
五、一周市场回顾.....	32
（一）建筑行业表现.....	32
（二）个股涨跌一览.....	33
（三）重要股东增减持.....	34
（四）大宗交易.....	34
（五）资金面一周跟踪.....	35
（六）PPP 一周成交.....	36

图表目录

图表 1	2019 年基建审批总投资（周度）	9
图表 2	2019 年基建意向总投资（周度）	9
图表 3	2019 年基建核准总投资（周度）	10
图表 4	2019 年基建备案总投资（周度）	10
图表 5	专项债周发行量与净融资额（亿元）	10
图表 6	城投债周发行量与净融资额（亿元）	10
图表 7	A 股所有上市公司营收增速下滑	11
图表 8	A 股所有非金融上市公司营收增速下滑	11
图表 9	A 股所有上市公司净利增速降至不足 1%	11
图表 10	A 股所有上市公司净利增速降至-11%	11
图表 11	建筑企业营收增速上升	11
图表 12	建筑企业净利增速下降	11
图表 13	建筑企业营收增速略有减少	12
图表 14	建筑企业净利增速大幅提升	12
图表 15	建筑企业毛利率、净利率均有下降	12
图表 16	建筑企业现金净流出超 2600 亿	12
图表 17	子行业 19Q1-Q3 营收占比	13
图表 18	子行业 19Q1-Q3 营收增速	13
图表 19	子行业 19H1 归母净利润增速	13
图表 20	本周大盘与建筑行业表现比较	32
图表 21	本周各行业表现比较	32
图表 22	本周建筑各子行业表现	33
图表 23	各行业最新 PE（2019，整体法）	33
图表 24	建筑子行业最新 PE（2019，整体法）	33
图表 25	建筑行业公司本周、月及年涨跌前十排序	33
图表 26	重要股东增减持	34
图表 27	本周建筑公司大宗交易情况	34
图表 28	美元兑人民币即期汇率	35
图表 29	十年期国债到期收益率与一个月 SHIBOR	35
图表 30	建筑行业信用利差	36
图表 31	本周 PPP 项目成交个数及成交量	36

一、本周观点

19Q3 季报总结：建筑企业营收稳健增长，净利增速大幅提升，我们认为一方面系行业景气度回暖，装饰、园林亏损幅度缩窄，钢结构及专业工程明显提速，另一方面是由于占比较高的央企，如中铁，经营改善，资产/信用减值损失减少；另外 H1 部分央企进行债转股致少数股东损益大幅增加，也影响了净利增速；净利率/毛利率均有下滑，我们认为主要系工程推进，毛利较低、占比较高的工程承包板块进一步扩张；经营性现金流净流出超 2600 亿元，同比多流出 433.57 亿元，建筑企业仍面临着一定的资金压力。分板块来看，化学工程、钢结构景气度较好，营收净利增速均排名靠前，园林、设计景气度较差，但 Q3 边际明显改善；铁路建设及房屋建设盈利韧性较强，基本保持平稳增长。另外，11 月 1 日，河南省召开 2019 年重大项目融资对接会，向金融机构推介重大项目 1457 个，总投资 1.1 万亿元，融资需求 5899 亿元，部分地区已经开始推进基建稳增长的政策落地，我们认为基建增长仍有望持续。

1、基建总投资：本周基建审批总投资 1625.56 亿元，环比-43.23%；基建意向总投资 3212.8 亿元，环比-36.66%；基建核准总投资 292.24 亿元，环比-39.37%；基建备案总投资 1295 亿元，环比-25.00%。

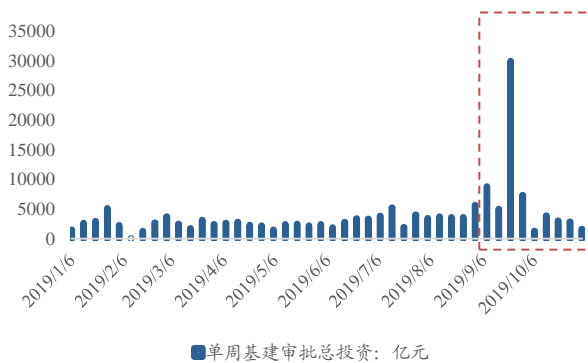
2、专项债&城投债：本周专项债发行量为 0 亿元，净融资额为 0 亿元，截至目前累计发行量 21974.31 亿元；城投债发行量为 246.50 亿元，净融资额为-106.64 亿元，截至目前累计净融资额 9025.60 亿元，同比-65.84%。

3、发改委项目批复：截至目前，本年度批复项目合计投资额 9266.30 亿元，占去年全年 64.84%，其中铁路 2368.4 亿元，地铁 3425.76 亿元，机场 1810.36 亿元，海洋及港口 0 亿元，其他 1661.78 亿元。

4、公司订单跟踪：本周共 5 家公司中标 6 个订单，中标总金额为 60.10 亿元，其中铁路建设企业中标 32.19 亿元，造纸企业 1.72 亿元，房屋建设企业 14.55 亿元，钢结构企业 6.00 亿元，城轨建设企业 5.65 亿元。

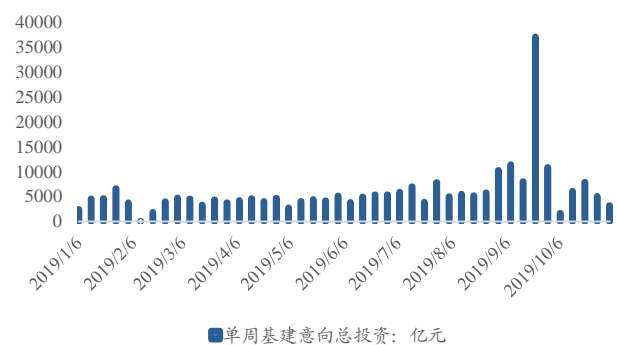
个股层面，推荐低估值品种山东路桥(低估值，区域投资大，订单保障业绩高增长，诉求强)、苏交科(业绩稳健，人才激励到位，估值低)、中国铁建、中设集团；持续关注金螳螂；以及中国中铁、中国建筑和中国交建等基建央企。

图表 1 2019 年基建审批总投资 (周度)



资料来源：全国投资项目在线审批监管平台，华创证券

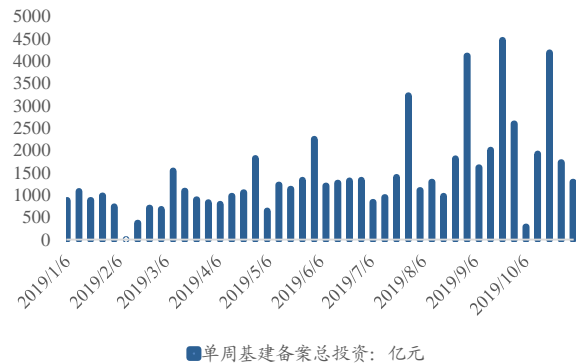
图表 2 2019 年基建意向总投资 (周度)



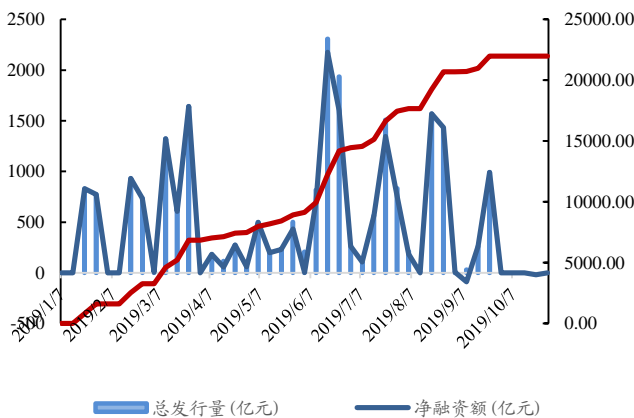
资料来源：全国投资项目在线审批监管平台，华创证券

图表 3 2019 年基建核准总投资（周度）

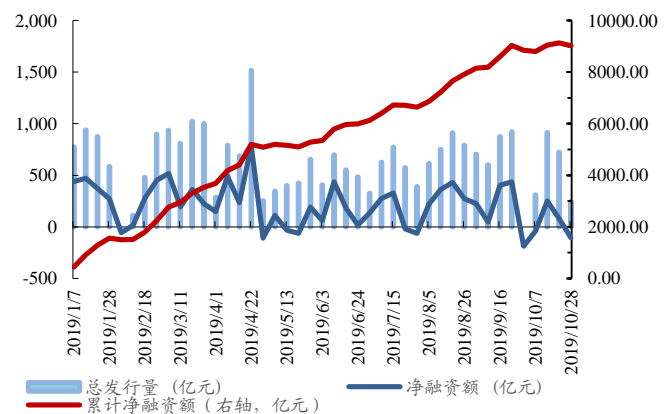

资料来源：全国投资项目在线审批监管平台、华创证券

图表 4 2019 年基建备案总投资（周度）


资料来源：全国投资项目在线审批监管平台、华创证券

图表 5 专项债周发行量与净融资额（亿元）


资料来源：Wind、华创证券

图表 6 城投债周发行量与净融资额（亿元）


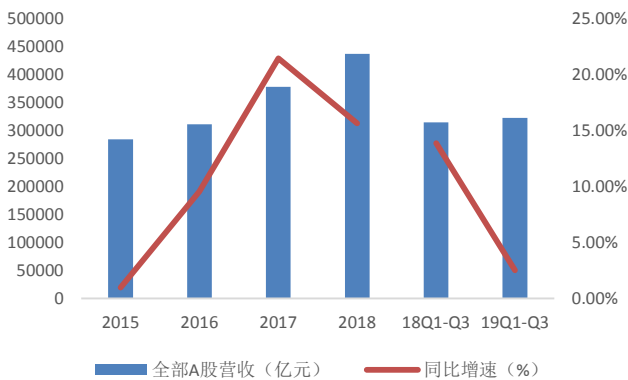
资料来源：Wind、华创证券

二、建筑行业三季度报综述：业绩明显回暖，化学工程延续高景气度

19Q1-Q3 建筑行业业绩增速高于整体 A 股但仍有下滑。 根据我们统计的 116 家 A 股建筑企业经营情况，建筑行业 2019 年前三季度实现营收 3.79 万亿，同比增长 16.15%，较去年同期提升 6.56 个 pp；归母净利 1119.90 亿元，同比增长 6.13%，增速较 18Q1-Q3 下降 4.56 个 pp。而同期 A 股整体收入和净利分别增长 2.51%、0.69%，剔除金融后收入和净利分别同比-1.54%和-10.95%。

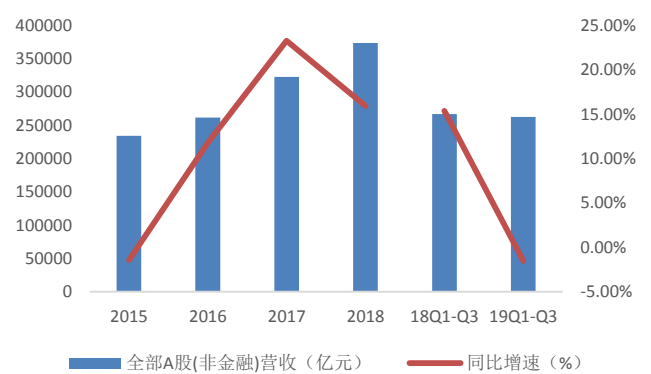
19H1 整体 A 股业绩增速出现明显下行，建筑业也不例外，我们认为主要系三大原因：1) 全球经济增长乏力，中美贸易摩擦加剧，国内市场流动性趋紧，市场增速整体下滑；2) 我国经济增长长期依靠投资拉动，目前正处于经济增长方式转型期，全国固投增速放缓，房地产调控趋严，经济下行压力较大，大多行业均面临转型升级问题；3) 建筑业：受益于逆周期调节力度加大，基建稳增长趋势确定，建筑板块下滑幅度低于 A 股全部公司，但由于地方化解隐性债务压力较大、企业融资渠道偏紧及资产负债率较高等问题，业绩增速依然低于去年同期。

图表 7 A 股所有上市公司营收增速下滑



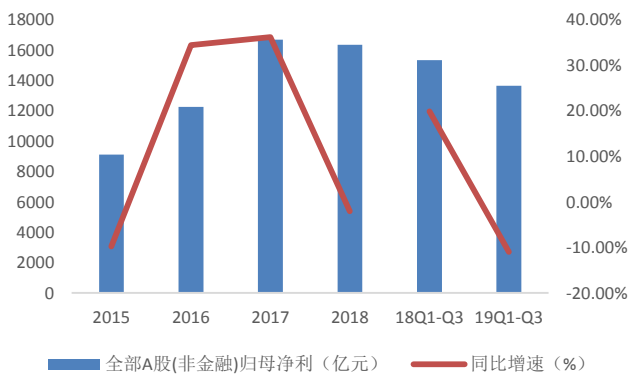
资料来源: Wind、华创证券

图表 8 A 股所有非金融上市公司营收增速下滑



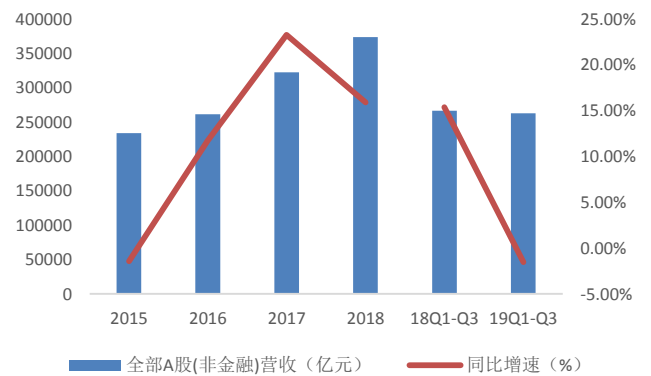
资料来源: Wind、华创证券

图表 9 A 股所有上市公司净利增速降至不足 1%



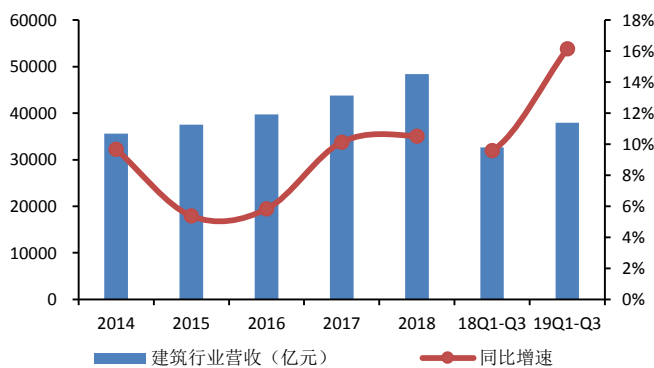
资料来源: Wind、华创证券

图表 10 A 股所有上市公司净利增速降至-11%



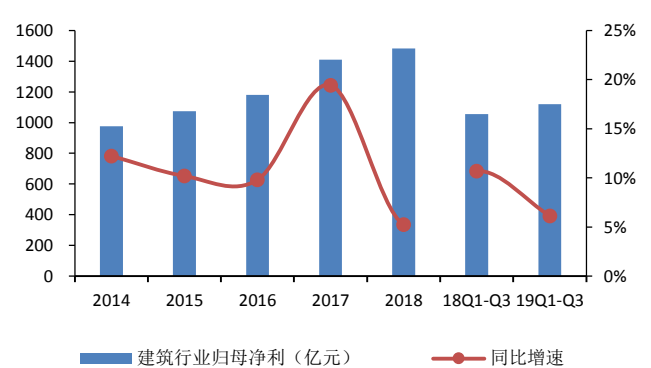
资料来源: Wind、华创证券

图表 11 建筑企业营收增速上升



资料来源: Wind、华创证券

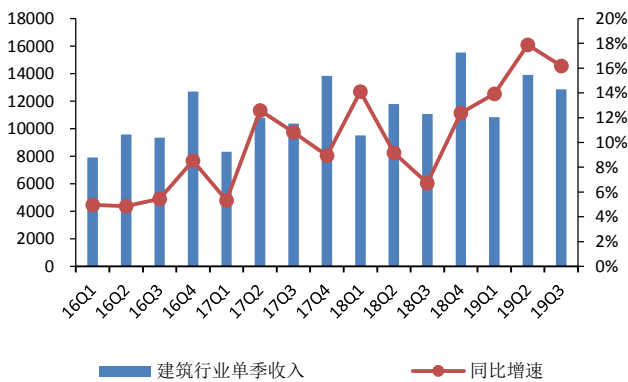
图表 12 建筑企业净利增速下降



资料来源: Wind、华创证券

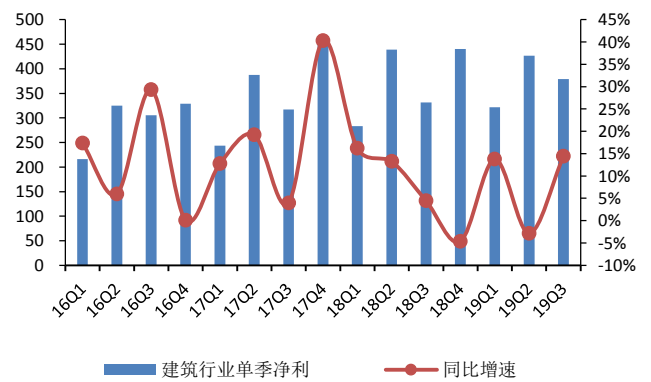
Q3 营收稳健增长，净利大幅提速。18Q3-19Q3 营收同比各增 6.72%、12.37%、13.92%、17.89%、16.18%，受益于基建补短板，18 年下半年起营收增速稳定增长，19Q2 增速最高，Q3 虽稍有下滑但仍居近几年高位；18Q3-19Q3 归母净利润同比各+4.44%、-4.64%、+13.76%、-2.84%、+14.41%，19Q3 业绩增速明显回暖，主要系占比较高的中铁、中建、葛洲坝、核建业绩提速，装饰、园林亏损幅度收窄，公路桥梁及专业工程业绩增速由负转正。我们认为，央企的业绩提速大多系经营管理问题，受少数股东损益、减值损失等因素影响，园林、装饰等民企受行业景气度影响较大，公路桥梁则主要由政府规划决定。建筑业各子板块集体回暖，考虑到去年同期基数较低，以及 Q4 将进行季节性回款，我们认为四季度业绩仍有望实现稳健增长。

图表 13 建筑企业营收增速略有减少



资料来源: Wind、华创证券

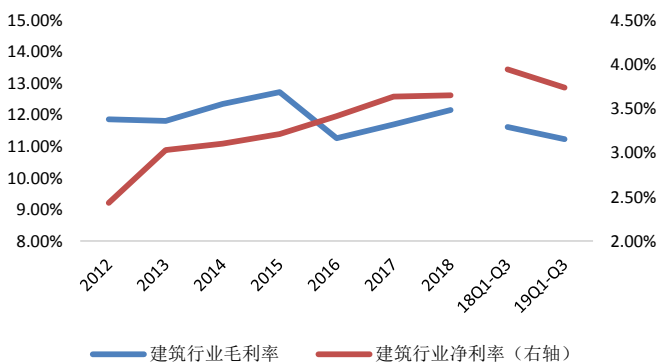
图表 14 建筑企业净利增速大幅提升



资料来源: Wind、华创证券

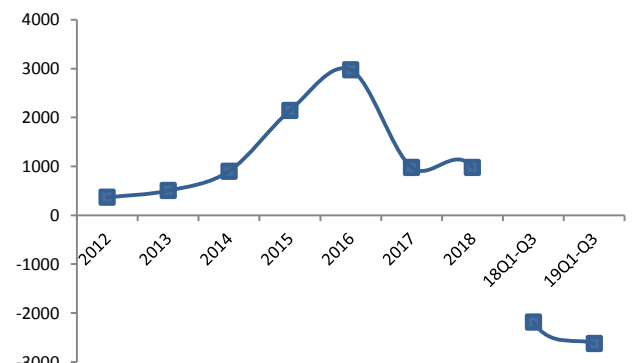
毛利率降低，现金流仍为负流出：19Q1-Q3 建筑企业综合毛利率为 11.23%，同比下降 0.39 个 pp；净利率为 3.73%，同比下降 0.21 个 pp，降幅略小于毛利率，我们认为毛利率和净利率的下滑主要系占比较高、毛利较低的工程承包板块进一步扩张；经营性现金流净额为-2622.82 亿元，同比多流出 433.57 亿元，主要系房屋建筑和公路桥梁净流出额同比各增加 426.4、88.5 亿元，我们认为可能是由于企业扩大经营、加快推进工程进度致现金支出增加。

图表 15 建筑企业毛利率、净利率均有下降



资料来源: Wind、华创证券

图表 16 建筑企业现金净流出超 2600 亿

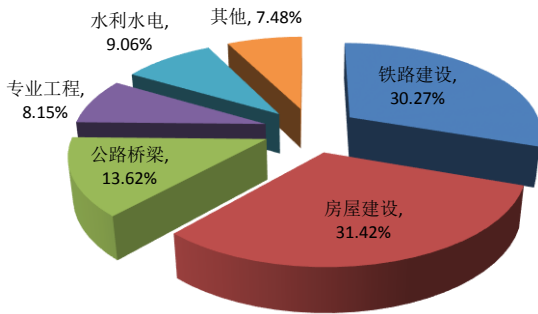


资料来源: Wind、华创证券

分子行业来看，化学工程景气度高，园林工程较差。房屋建设、铁路建设、公路桥梁、水利水电为建筑行业营收占比最高的四大子板块，各占行业总营收 31.42%、30.27%、13.62%、9.06%，子行业占比较为稳定。1) **收入增速对比：**化学工程、专业工程、钢结构、化学工程位居三甲，同比增幅均超 20%，设计企业营收基本与去年持平，智能工程和园林表现较差，同比各-15.8%、-22.2%；与 Q2 相比，园林降幅收窄，水利水电、铁路建设持续提速，国际工程严

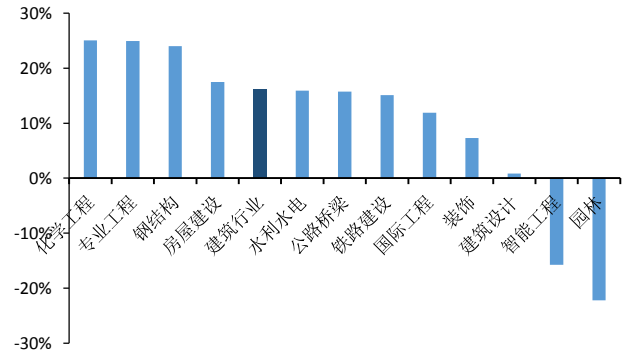
重下滑；2) 净利增速对比：化学工程仍居首位，同比+60.6%，继续延续去年的高景气度，钢结构位列第二，同比+23.5%，房建和铁路建设也均实现了两位数的增长，体现了较强的盈利韧性。国际工程盈利质量较差，收入增速虽然近 12%，但净利增速为-98.5%，位列子行业最后一名；与 Q2 相比，专业工程、钢结构、园林、设计提速幅度最大，均超 20 个 pp。综合来看，化学工程、钢结构景气度较好，营收净利增速均靠前，园林、设计景气度较差，但 Q3 边际明显改善；铁路建设及房屋建设盈利韧性较强，基本保持平稳增长。

图表 17 子行业 19Q1-Q3 营收占比



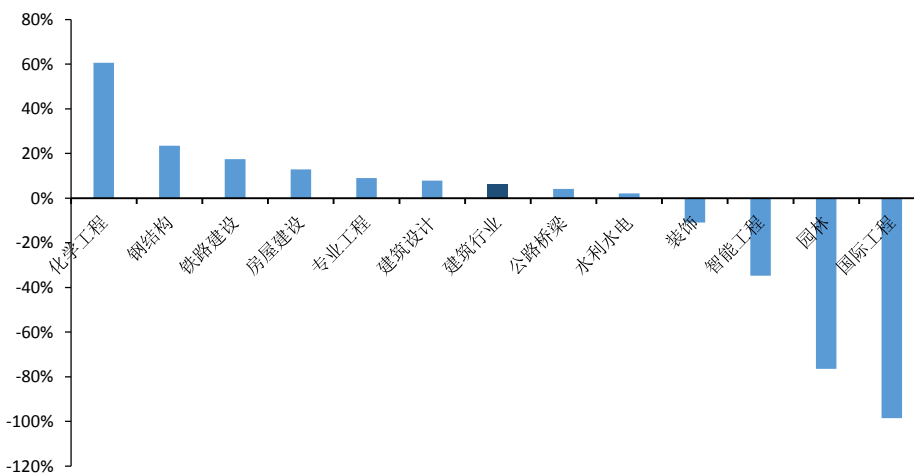
资料来源：Wind、华创证券

图表 18 子行业 19Q1-Q3 营收增速



资料来源：Wind、华创证券

图表 19 子行业 19H1 归母净利润增速



资料来源：Wind、华创证券

三、行业要闻简评

上周回顾：1) 9 月服务贸易差额为-219.00 亿美元，前值为-264.17 亿美元；2) 10 月官方非制造业 PMI 为 52.80，前值为 53.70；10 月官方制造业为 49.30，前值为 49.80；3) 9 月未列入官方储备的外币资产为 1656.80 亿美元，前值为 1684.10 亿美元；4) 9 月未列入官方储备的外币资产为 1656.80 亿美元，前值为 1684.10 亿美元；5) 跨京珠高速公路现浇连续梁合龙，新建珠三角城际轨道交通工程重点项目也全面推进；6) 一系列严格政策出台后，房企海外融资规模大幅提升；7) 财政部表示要加快推动 PPP 条例出台，加强项目储备工作，创新多元化融资模式，推广项目融资模式；8) 河南省召开 2019 年重大项目融资对接会，向金融机构推介重大项目 1457 个，总投资 1.1 万亿元，融资需求 5899 亿元。

（一）宏观

- 1、9月服务贸易差额为-219.00亿美元，前值为-264.17亿美元。
- 2、9月末列入官方储备的外币资产为1656.80亿美元，前值为1684.10亿美元。
- 3、10月官方非制造业PMI为52.80，前值为53.70；10月官方制造业为49.30，前值为49.80。
- 4、10月财新制造业PMI为51.70，前值为51.40。

（二）基建

- 1、28日上午，新白广城际铁路重点工程、全线跨度最大的连续梁——跨京珠高速公路现浇连续梁合龙，这标志着新白广城际铁路线下工程建设取得重要进展，同时广佛环线城际铁路等新建珠三角城际轨道交通工程重点项目也全面推进。（新华社）
- 2、横贯甘肃平凉地区南北，实现宁夏、甘肃、陕西三省区间便捷沟通的“金腰带”——G85线彭大高速公路PPP项目于10月31日在甘肃省平凉市签约落地，标志着社会资本正式入驻，推动该公路建设全面进入三期工程。（新华社）

（三）房地产

- 1、上海市今年中心城区二级旧里以下房屋改造工作正在有序顺利推进，根据进度，预计今年可以完成55万平方米、2.9万户，将超额完成全年任务。（看看新闻）
- 2、江省土地使用权网上交易系统新挂出了海曙区一宗特殊的土地。这是一宗“限房价、竞地价”的商住混合用地，也是宁波第一宗预先限定房价的宅地。从有关部门获悉，接下来，除奉化外的市五区所有宅地出让，都将试行“限房价、竞地价”的新政策。（宁波晚报）
- 3、10月份累计已经有13家房企发布了接近50亿美元的融资计划，9月份房企海外美元融资37.97亿美元，8月为15.8亿美元。在一系列严格政策出台后，信托等渠道已经大大收缩。受此影响，近期房企海外融资规模大幅提升。（中国证券网）

（四）其他

- 1、国务院原则同意《长三角生态绿色一体化发展示范区总体方案》，上海市、江苏省、浙江省人民政府要确保《方案》确定的目标任务如期实现。涉及的重要政策和重大建设项目要按程序报批。（wind）
- 2、财政部邹加怡：要加快推动PPP条例出台，尽快更新PPP操作指南；加强项目储备工作，做好与国家重大发展规划、各类专项规划的衔接。创新多元化融资模式，加大中国PPP基金股权投资力度，鼓励保险资金参与；推广项目融资模式，加大资产证券化推行力度，缓解融资难、融资贵等问题。（中国证券报）
- 3、从11月1日开始，北京市建筑施工企业安全生产许可证开始实行全程网上办理，包括网上申请、网上审批、限时办结、自行打证，真正实现“一次不用跑”。（新华社）
- 4、河南省召开2019年重大项目融资对接会，向金融机构推介重大项目1457个，总投资1.1万亿元，融资需求5899亿元。（大河网）

四、公司动态简评

（1）订单类

1、铁汉生态：2.07亿元联合中标昌江县建制镇污水处理设施建设工程（EPC+O）项目，占18年营收2.67%

公司2.07亿元联合中标昌江县建制镇污水处理设施建设工程（一期）（EPC+O）项目，占18年营收2.67%，工期420天。

2、东南网架：6亿元中标杭州萧山国际机场三期项目，占18年营收6.90%

公司6亿元中标杭州萧山国际机场三期项目新建航站楼及陆侧交通中心主体工程施工总承包1标段钢结构工程，占18年营收6.90%。

3、绿茵生态：2.98亿元中标卫辉市共产主义渠水环境综合治理项目（EPC），占18年营收58.32%

2.98亿元中标卫辉市共产主义渠水环境综合治理项目（EPC模式），占18年营收58.32%，施工工期730天。

4、龙元建设：6.57亿元联合中标宁波杭州湾新区新建污水厂工程（一期）PPP项目，占18年营收3.25%

公司6.57亿元联合中标宁波杭州湾新区新建污水厂工程（一期）PPP项目，占18年营收3.25%，建设期2年，运营期20年。

5、百利科技：4.71亿元签订高能量密度动力锂离子电池先进智能制造项目合同，占18年营收39.81%

子公司常州锂电4.71亿元签订高能量密度动力锂离子电池材料产业化先进智能制造项目（第一阶段）合同，占18年营收39.81%，预计2020年9月30日安装及调试完毕且能带料运行。

6、杭州园林：2.56亿元中标安徽省重点采煤沉陷区朔西湖环境治理项目EPC总承包，占18年营收48.93%

公司2.56亿元中标安徽省淮北市杜集区重点采煤沉陷区朔西湖环境治理项目（一期）EPC总承包，占18年营收48.93%，工期为420日历天。

7、绿茵生态：1.69亿元中标卫辉市卫河水环境综合治理项目（EPC模式），占18年营收33.04%

公司1.69亿元中标卫辉市卫河水环境综合治理项目（EPC模式），占18年营收33.04%，工期为730日历天。

8、中国铁建：32.19亿元中标平原县2019年城市建设重点项目EPC总承包项目，占18年营收0.44%

子公司中铁十二局集团有限公司、中铁十二局集团建筑安装工程有限公司联合32.19亿元中标平原县2019年城市建设重点项目EPC工程总承包项目，占18年营收0.44%，工期2年。

9、龙元建设：7.88亿元联合预中标连江县城区内河水环境综合整治工程PPP项目，占18年营收3.90%

公司7.88亿元联合预中标连江县城区内河水环境综合整治工程PPP项目，占18年营收3.90%，建设期2年，运营期13年。

10、龙元建设：6.67 亿元中标镜湖梅山广场开发项目，占 18 年营收 3.30%

公司 6.67 亿元中标镜湖梅山广场开发项目，占 18 年营收 3.30%，工期为 730 日历天。

11、东珠生态：2.47 亿中标高密市乡村振兴家园建设 EPC 总承包项目，占 18 年营收 15.50%

公司 2.47 亿中标高密市乡村振兴家园建设 EPC 总承包项目，占 18 年营收 15.50%，工期 365 天。

12、岳阳林纸：1.72 亿元中标雄安新区植树造林项目生态游憩林部分施工总承包，占 18 年营收 2.45%

全资子公司诚通凯胜生态 1.72 亿元中标雄安新区 2019 年植树造林项目（秋季）生态游憩林部分施工总承包第六标段，占 18 年营收 2.45%，2020 年 4 月 30 日前完工。

13、延长化建：陕西化建全资子公司签订工程施工合同，分别占 18 年营收 4.89%、7.79%

子公司陕西化建 3.70 亿元签订 4000 万吨/年炼化一体化项目（二期）化工 9 标段建安工程施工合同，占 18 年营收 4.89%，5.90 亿元签订中间体原料加工配套项目及配套设施安装工程施工合同，占 18 年营收 7.79%，工期 12 个月。

14、粤水电：0.53 亿元签订汕头市潮南区仙新村、韶关市下陂村垦造水田项目，占 18 年营收 0.64%

公司 0.53 亿元签订《2019 年度汕头市潮南区两英镇仙新村垦造水田项目 EPC 总承包（第三十四批）合同》，《2019 年度韶关市翁源县官渡镇下陂村垦造水田项目 EPC 总承包（第三十六批）合同》，占 18 年营收 0.64%。

15、宏润建设：5.65 亿元中标晋安湖项目第 1 标段施工项目，占 18 年营收 5.71%

公司 5.65 亿元中标晋安湖项目第 1 标段施工项目，占 18 年营收 5.71%，工期为 540 日历天。

16、花王股份：0.87 亿元签订花王研发中心建设项目，占 18 年营收 6.88%

公司 0.87 亿元签订花王研发中心建设项目，占 18 年营收 6.88%，工期为 10 个月，发包人花王集团为公司控股股东，因此本次拟签订建设工程施工合同的事项属于日常关联交易。

17、天域生态：10.52 亿元签订公安县水韵孱陵 EPC 总承包合同，占 18 年营收 100.38%

公司 10.52 亿元签订公安县水韵孱陵（中心城区水环境综合整治）EPC 总承包合同，占 18 年营收 100.38%，工期为 3 年。

（2）业绩类**1、诚邦股份：19Q1-Q3 实现营收 5.02 亿元，同比-5.27%；归母净利 0.23 亿元，同比-45.35%**

公司 19Q1-Q3 实现营收 5.02 亿元，同比-5.27%；归母净利 0.23 亿元，同比-45.35%。经营性现金流净额-0.94 亿元，同比-123.81%；19Q3 营收 1.85 亿元，同比+17.80%；归母净利 0.14 亿元，同比+86.89%。

2、杰恩设计：19Q1-Q3 实现营收 2.69 亿元，同比+9.30%；归母净利 0.66 亿元，同比+6.37%

公司 19Q1-Q3 实现营收 2.69 亿元，同比+9.30%；归母净利 0.66 亿元，同比+6.37%。经营性现金流净额-275.62 万元，同比-138.91%；19Q3 营收 1.03 亿元，同比+14.93%；归母净利 0.27 亿元，同比+13.15%。

3、棕榈股份：19Q1-Q3 实现营收 20.35 亿元，同比-45.19%；归母净利-1.85 亿元，同比-1339.74%

公司 19Q1-Q3 实现营收 20.35 亿元，同比-45.19%；归母净利-1.85 亿元，同比-1339.74%。经营性现金流净额-3.71 亿元，同比-223.67%；19Q3 营收 7.22 亿元，同比-46.96%；归母净利 464.73 万元，同比+105.03%。

4、中化岩土：19Q1-Q3 实现营收 26.00 亿元，同比+12.15%；归母净利 1.68 亿元，同比+3.27%

公司 19Q1-Q3 实现营收 26.00 亿元，同比+12.15%；归母净利 1.68 亿元，同比+3.27%。经营性现金流净额 0.39 亿元，同比+256.36%；19Q3 营收 8.41 亿元，同比-5.29%；归母净利 0.66 亿元，同比+2.76%。

5、农尚环境：19Q1-Q3 实现营收 3.59 亿元，同比+3.78%；归母净利 0.45 亿元，同比+5.13%

公司 19Q1-Q3 实现营收 3.59 亿元，同比+3.78%；归母净利 0.45 亿元，同比+5.13%。经营性现金流净额 0.40 亿元，同比-42.61%；19Q3 营收 1.25 亿元，同比-1.61%；归母净利 0.17 亿元，同比+6.07%。

6、山鼎设计：19Q1-Q3 实现营收 1.53 亿元，同比+9.88%；归母净利 0.16 亿元，同比+29.78%

公司 19Q1-Q3 实现营收 5.90 亿元，同比+7.63%；归母净利 0.65 亿元，同比+15.31%。经营性现金流净额 0.25 亿元，同比-58.09%；19Q3 营收 0.51 亿元，同比+4.02%；归母净利 353.86 万元，同比-14.93%。

7、中矿资源：19Q1-Q3 实现营收 8.53 亿元，同比+82.42%；归母净利 1.26 亿元，同比+101.53%

公司 19Q1-Q3 实现营收 8.53 亿元，同比+82.42%；归母净利 1.26 亿元，同比+101.53%。经营性现金流净额 8.53 亿元，同比+82.42%；19Q3 营收 3.25 亿元，同比+53.77%；归母净利 0.21 亿元，同比-48.40%。

8、海波重科：19Q1-Q3 实现营收 4.93 亿元，同比+75.90%；归母净利 0.35 亿元，同比+59.03%

公司 19Q1-Q3 实现营收 4.93 亿元，同比+75.90%；归母净利 0.35 亿元，同比+59.03%。经营性现金流净额 1.12 亿元，同比+526.48%；19Q3 营收 1.99 亿元，同比+39.15%；归母净利 0.13 亿元，同比+10.85%。

9、蒙草生态：19Q1-Q3 实现营收 19.86 亿元，同比-26.28%；归母净利 1.22 亿元，同比-62.50%

公司 19Q1-Q3 实现营收 19.86 亿元，同比-26.28%；归母净利 1.22 亿元，同比-62.50%。经营性现金流净额-6.26 亿元，同比+69.89%；19Q3 营收 6.90 亿元，同比-14.94%；归母净利 0.39 亿元，同比-71.31%。

10、凯文教育：19Q1-Q3 实现营收 2.41 亿元，同比+53.24%；归母净利-0.78 亿元，同比-8.66%

公司 19Q1-Q3 实现营收 2.41 亿元，同比+53.24%；归母净利-0.78 亿元，同比-8.66%。经营性现金流净额 1.00 亿元，同比+64.37%；19Q3 营收 0.88 亿元，同比+30.14%；归母净利-0.22 亿元，同比-10.99%。

11、维业股份：19Q1-Q3 实现营收 18.55 亿元，同比+6.79%；归母净利 0.77 亿元，同比+3.05%

公司 19Q1-Q3 实现营收 18.55 亿元，同比+6.79%；归母净利 0.77 亿元，同比+3.05%。经营性现金流净额 0.33 亿元，同比+8.45%；19Q3 营收 6.34 亿元，同比-0.7%；归母净利 0.17 亿元，同比-5.65%。

12、苏交科：19Q1-Q3 实现营收 35.18 亿元，同比-25.17%；归母净利 4.23 亿元，同比+15.64%

公司 19Q1-Q3 实现营收 35.18 亿元，同比-25.17%；归母净利 4.23 亿元，同比+15.64%。经营性现金流净额-5.85 亿元，同比+36.27%；19Q3 营收 14.09 亿元，同比-18.16%；归母净利 2.03 亿元，同比+10.98%。

13、隧道股份：19Q1-Q3 实现营收 277.32 亿元，同比+18.21%；归母净利 13.89 亿元，同比+8.55%

公司 19Q1-Q3 实现营收 277.32 亿元，同比+18.21%；归母净利 13.89 亿元，同比+8.55%。经营性现金流净额 2.00 亿元，同比+199.13%；19Q3 营收 114.24 亿元，同比 21.79%；归母净利 5.10 亿元，同比+15.64%。

14、勘设股份：19Q1-Q3 实现营收 16.20 亿元，同比+13.31%；归母净利 2.42 亿元，同比+10.57%

公司 19Q1-Q3 实现营收 16.20 亿元，同比+13.31%；归母净利 2.42 亿元，同比+10.57%。经营性现金流净额-4.68 亿元，同比-29.28%；19Q3 营收 7.21 亿元，同比+66.70%；归母净利 1.14 亿元，同比+146.49%。

15、海油工程：19Q1-Q3 实现营收 80.65 亿元，同比+21.23%；归母净利-6.35 亿元，同比下降 4.96 亿元

公司 19Q1-Q3 实现营收 80.65 亿元，同比+21.23%；归母净利-6.35 亿元，同比下降 4.96 亿元。经营性现金流净额-0.16 亿元，同比+99.01%；19Q3 营收 35.05 亿元，同比+13.94%；归母净利 0.79 亿元，同比+84.55%。

16、中材国际：19Q1-Q3 实现营收 169.00 亿元，同比+19.29%；归母净利 11.53 亿元，同比+14.07%

中材国际：公司 19Q1-Q3 实现营收 169.00 亿元，同比+19.29%；归母净利 11.53 亿元，同比+14.07%。经营性现金流净额-3.79 亿元，同比+82.24%；19Q3 营收 55.72 亿元，同比+36.32%；归母净利 4.01 亿元，同比+10.52%。

17、宏润建设：19Q1-Q3 实现营收 71.39 亿元，同比+8.24%；归母净利 2.33 亿元，同比+4.36%

公司 19Q1-Q3 实现营收 71.39 亿元，同比+8.24%；归母净利 2.33 亿元，同比+4.36%。经营性现金流净额-2.38 亿元，同比-183.33%；19Q3 营收 27.68 亿元，同比+10.09%；归母净利 0.79 亿元，同比+12.54%。

18、华凯创意：19Q1-Q3 实现营收 2.75 亿元，同比+2.40%；归母净利 0.14 亿元，同比-24.27%

公司 19Q1-Q3 实现营收 2.75 亿元，同比+2.40%；归母净利 0.14 亿元，同比-24.27%。经营性现金流净额-0.10 亿元，同比+28.57%；19Q3 营收 1.09 亿元，同比+1.45%；归母净利 0.09 亿元，同比-7.35%。

19、启迪设计：19Q1-Q3 实现营收 7.32 亿元，同比+19.83%；归母净利 1.09 亿元，同比+79.00%

公司 19Q1-Q3 实现营收 7.32 亿元，同比+19.83%；归母净利 1.09 亿元，同比+79.00%。经营性现金流净额 0.61 亿元，同比+172.62%；19Q3 营收 2.68 亿元，同比+12.21%；归母净利 0.59 亿元，同比+328.06%。

20、西藏天路：19Q1-Q3 实现营收 39.29 亿元，同比+8.46%；归母净利 3.80 亿元，同比+12.37%

公司 19Q1-Q3 实现营收 39.29 亿元，同比+8.46%；归母净利 3.80 亿元，同比+12.37%。经营性现金流净额 5.34 亿元，同比-19.59%；19Q3 营收 16.50 亿元，同比+4.23%；归母净利 2.18 亿元，同比+33.88%。

21、美晨生态：19Q1-Q3 实现营收 19.02 亿元，同比-27.53%；归母净利 1.29 亿元，同比-66.55%

公司 19Q1-Q3 实现营收 19.02 亿元，同比-27.53%；归母净利 1.29 亿元，同比-66.55%。经营性现金流净额 0.63 亿元，同比+26.00%；19Q3 营收 6.64 亿元，同比-20.34%；归母净利-0.09 亿元，同比+111.56%。

22、卓郎智能：19Q1-Q3 实现营收 58.24 亿元，同比-13.1%；归母净利 3.67 亿元，同比-31.6%

公司 19Q1-Q3 实现营收 58.24 亿元，同比-13.1%；归母净利 3.67 亿元，同比-31.6%。经营性现金流净额-19.15 亿元，同比-6.98%；19Q3 营收 20.08 亿元，同比-3.26%；归母净利 0.89 亿元，同比-48.54%。

23、宁波建工：19Q1-Q3 实现营收 125.41 亿元，同比+15.36%；归母净利 1.57 亿元，同比+3.06%

公司 19Q1-Q3 实现营收 125.41 亿元，同比+15.36%；归母净利 1.57 亿元，同比+3.06%。经营性现金流净额-3.21 亿元，同比+27.70%；19Q3 营收 40.05 亿元，同比+24.71%；归母净利 0.40 亿元，同比-2.95%。

24、铁汉生态：19Q1-Q3 实现营收 45.27 亿元，同比-28.08%；归母净利 0.21 亿元，同比-94.31%

公司 19Q1-Q3 实现营收 45.27 亿元，同比-28.08%；归母净利 0.21 亿元，同比-94.31%。经营性现金流净额 9.53 亿元，同比+327.35%；19Q3 营收 13.45 亿元，同比-0.89%；归母净利 0.10 亿元，同比+150.57%。

25、中衡设计：19Q1-Q3 实现营收 11.65 亿元，同比+10.56%；归母净利 1.32 亿元，同比+15.49%

公司 19Q1-Q3 实现营收 11.65 亿元，同比+10.56%；归母净利 1.32 亿元，同比+15.49%。经营性现金流净额-0.78 亿元，同比+40.00%；19Q3 营收 4.14 亿元，同比+4.95%；归母净利 0.49 亿元，同比+18.33%。

26、洪涛股份：19Q1-Q3 实现营收 29.11 亿元，同比-4.38%；归母净利 1.08 亿元，同比-23.71%

公司 19Q1-Q3 实现营收 29.11 亿元，同比-4.38%；归母净利 1.08 亿元，同比-23.71%。经营性现金流净额 1.82 亿元，同比+20.53%；19Q3 营收 10.04 亿元，同比+0.14%；归母净利 0.29 亿元，同比-9.61%。

27、达安股份：19Q1-Q3 实现营收 3.70 亿元，同比+7.39%；归母净利 0.42 亿元，同比+2.35%

公司 19Q1-Q3 实现营收 3.70 亿元，同比+7.39%；归母净利 0.42 亿元，同比+2.35%。经营性现金流净额-0.60 亿元，同比+76.00%；19Q3 营收 1.37 亿元，同比+8.64%；归母净利 0.16 亿元，同比+4.90%。

28、宝鹰股份：19Q1-Q3 实现营收 48.96 亿元，同比-4.20%；归母净利 2.84 亿元，同比-6.68%

公司 19Q1-Q3 实现营收 48.96 亿元，同比-4.20%；归母净利 2.84 亿元，同比-6.68%。经营性现金流净额 1.64 亿元，同比+127.84%；19Q3 营收 16.20 亿元，同比-6.70%；归母净利 0.87 亿元，同比-11.67%

29、元成股份：19Q1-Q3 实现营收 8.16 亿元，同比+4.98%；归母净利 0.94 亿元，同比+10.33%

元成股份：公司 19Q1-Q3 实现营收 8.16 亿元，同比+4.98%；归母净利 0.94 亿元，同比+10.33%。经营性现金流净额 -1.88 亿元，同比-9.94%；19Q3 营收 3.09 亿元，同比-3.01%；归母净利 0.32 亿元，同比-8.15%。

30、杰恩设计：19Q3 新签合同额 1.49 亿元，同比+6.01%

公司 19Q3 新签合同额 1.49 亿元，同比+6.01%，截至三季度末，公司累计在手订单 15.25 亿元。

31、棕榈股份：19Q3 新签合同额 6.03 亿元，同比-68.88%

公司 19Q3 新签合同额 6.03 亿元，同比-68.88%，其中工程类新签订单金额 5.21 亿元，设计类新签订单金额 0.83 亿元

32、中化岩土：19Q3 新签合同额 7.32 亿元，同比-12.77%

公司 19Q3 新签合同额 7.32 亿元，同比-12.77%，截至三季度末，公司累计在手订单 79.41 亿元。

33、农尚环境：19Q3 新签合同额 0.59 亿元，同比-30.85%

公司 19Q3 新签合同额 0.59 亿元，同比-30.85%。其中园林施工新签订单金额 0.59 亿元，园林设计类新签订单金额 6.40 万元。

34、美芝股份：19Q3 新签合同额 2.50 亿元，同比-60.30%

公司 19Q3 新签合同额 2.50 亿元，同比-60.30%。其中公共装修类新签订单金额 1.47 亿元，住宅装修类新签订单金额 0.98 亿元，设计业务类新订单金额 448.88 万元。

35、建艺集团：19Q3 新签合同额 9.21 亿元，同比+18.28%；累计新签订单 19.60 亿元，同比-26.30%

公司 19Q3 新签合同额 9.21 亿元，同比+18.28%；累计新签订单 19.60 亿元，同比-26.30%。其中公共装修类新签订单金额 3.55 亿元，住宅装修类新签订单金额 5.44 亿元，设计业务类新订单金额 0.22 亿元。

36、奇信股份：19Q3 新签合同额 8.58 亿元，同比-33.81%；累计新签订单 26.81 亿元，同比-16.09%

公司 19Q3 新签合同额 8.58 亿元，同比-33.81%；累计新签订单 26.81 亿元，同比-16.09%。其中公共装修类新签订单金额 7.10 亿元，住宅装修类新签订单金额 1.44 亿元，设计业务类新订单金额 425.37 万元。

37、中国交建：19Q3 新签合同额 1569.45 亿元，同比+1.89%；累计新签订单 3536.73 亿元，同比+12.16%

公司 19Q3 新签合同额 1569.45 亿元，同比+1.89%；累计新签订单 3536.73 亿元，同比+12.16%。其中基建建设业务类新签订单金额 1,327.65 亿元，港口建设类新签订单金额 47.67 亿元，道路与桥梁建设类新订单金额 306.62 亿元，铁路建设新订单金额 1 亿元，市政与环保新订单金额 683.18 亿元，海外工程新增订单金额 288.54 亿元，基建设计业务新增订单金额 96.82 亿元，疏浚业务新增订单金额 96.82 亿元，其他业务新增订单金额 14.51 亿元。

38、洪涛股份：19Q3 新签合同额 5.58 亿元，同比-45.30%；累计新签订单 21.93 亿元，同比-27.80%

公司 19Q3 新签合同额 5.58 亿元，同比-45.30%；累计新签订单 21.93 亿元，同比-27.80%。其中公共装修类新签订单金额 3.67 亿元，住宅装修类新签订单金额 1.39 亿元，设计业务类新订单金额 0.52 亿元。

39、中国海城：19Q1-Q3 实现营收 34.48 亿元，同比+7.93%；归母净利 1.62 亿元，同比+9.19%

公司 19Q1-Q3 实现营收 34.48 亿元，同比+7.93%；归母净利 1.62 亿元，同比+9.19%。经营性现金流净额 0.90 亿元，同比+210.34%；19Q3 营收 10.69 亿元，同比-5.89%；归母净利 0.64 亿元，同比+25.28%。

40、中国海城：19Q1-Q3 新签合同额 45.36 亿元，同比+16.61%

公司 19Q3 新签合同额 13.09 亿元，同比-3.47%；19Q1-Q3 新签合同额 45.36 亿元，同比+16.61%。其中设计业务新签订单金额 4.47 亿元，监理业务新签订单金额 0.93 亿元，咨询业务类新订单金额 0.61 亿元，工程总承包新订单金额业务 7.07 亿元。

41、ST 围海：19Q1-Q3 实现营收 21.68 亿元，同比-5.77%；归母净利 0.90 亿元，同比-51.72%

公司 19Q1-Q3 实现营收 21.68 亿元，同比-5.77%；归母净利 0.90 亿元，同比-51.72%。经营性现金流净额-2.02 亿元，同比-77.19%；19Q3 营收 6.98 亿元，同比-13.74%；归母净利 0.48 亿元，同比-44.12%。

42、空港股份：控股子公司天源公司 19Q3 新签合同额 3.41 亿元，同比+23.6%

控股子公司天源公司 19Q3 新签合同额 3.41 亿元，同比+23.6%；19Q1-Q3 累计新签合同额 6.26 亿元。

43、空港股份：19Q1-Q3 实现营收 6.24 亿元，同比-19.31%；归母净利-0.31 亿元

公司 19Q1-Q3 实现营收 6.24 亿元，同比-19.31%；归母净利-0.31 亿元。经营性现金流净额 0.42 亿元，同比+114.14%；19Q3 营收 2.48 亿元，同比-1.30%；归母净利-0.02 亿元，同比+7.33%。

44、华建集团：19Q1-Q3 实现营收 49.23 亿元，同比+15.46%；归母净利 2.25 亿元，同比+8.13%

公司 19Q1-Q3 实现营收 49.23 亿元，同比+15.46%；归母净利 2.25 亿元，同比+8.13%；经营性现金流净额-2.60 亿元，同比+40.23%；19Q3 营收 14.99 亿元，同比+4.36%；归母净利 0.56 亿元，同比-7.27%。

45、杭州园林：19Q1-Q3 实现营收 5.38 亿元，同比+43.11%；归母净利 0.42 亿元，同比+33.64%

公司 19Q1-Q3 实现营收 5.90 亿元，同比+7.63%；归母净利 0.65 亿元，同比+15.31%；经营性现金流净额 0.14 亿元，同比+187.50%；19Q3 营收 1.72 亿元，同比+404.18%；归母净利 0.10 亿元，同比+42.90%。

46、成都路桥：19Q3 新中标额 12.58 亿元。19Q1-Q3 累计中标额 27.79 亿元，同比+167.21%

公司 19Q3 新中标重要工程项目 4 个，中标额 12.58 亿元。19Q1-Q3 累计新中标重要工程项目 7 个，中标额 27.79 亿元，同比+167.21%。

47、绿茵生态：19Q1-Q3 实现营收 5.16 亿元，同比+25.37%；归母净利 1.46 亿元，同比+28.88%

公司 19Q1-Q3 实现营收 5.16 亿元，同比+25.37%；归母净利 1.46 亿元，同比+28.88%；经营性现金流净额-1.63 亿元，同比-9.76%；19Q3 营收 1.33 亿元，同比+18.62%；归母净利 0.38 亿元，同比+22.15%。

48、中国电建：19Q1-Q3 实现营收 2309.98 亿元，同比+18.18%；归母净利 58.18 亿元，同比-3.85%

公司 19Q1-Q3 实现营收 2309.98 亿元，同比+18.18%；归母净利 58.18 亿元，同比-3.85%；经营性现金流净额-120.69 亿元，同比-50.76%；19Q3 营收 838.66 亿元，同比+21.52%；归母净利 18.58 亿元，同比-6.78%。

49、东珠生态：19Q1-Q3 累计新中标额 88.58 亿元，新签合同额 65.27 亿元

公司 19Q3 新中标额 8.89 亿元，新签合同额 6.06 亿元；19Q1-Q3 累计新中标额 88.58 亿元，新签合同额 65.27 亿元。

50、东珠生态：19Q1-Q3 实现营收 13.69 亿元，同比+16.05%；归母净利 2.41 亿元，同比+2.70%

公司 19Q1-Q3 实现营收 13.69 亿元，同比+16.05%；归母净利 2.41 亿元，同比+2.70%；经营性现金流净额-5.34 亿元，同比-63.80%；19Q3 营收 3.40 亿元，同比+1.49%；归母净利 0.47 亿元，同比-23.09%。

51、维业股份：19Q3 新签订单额 6.30 亿元

公司 19Q3 新签订单额 6.30 亿元，其中公共装修业务新签订单 4.83 亿元，占比 76.67%。

52、江河集团：19Q1-Q3 实现营收 123.98 亿元，同比+12.00%；归母净利 4.66 亿元，同比+5.27%

公司 19Q1-Q3 实现营收 123.98 亿元，同比+12.00%；归母净利 4.66 亿元，同比+5.27%；经营性现金流净额-12.72 亿元，同比多流出 5.18 亿元；19Q3 营收 47.87 亿元，同比+24.18%；归母净利 1.36 亿元，同比+6.53%。

53、江河集团：19Q1-Q3 建筑装饰板块累计中标金额约为人民币 166.35 亿元，同比+28.82%。

公司 19Q1-Q3 建筑装饰板块累计中标金额约为人民币 166.35 亿元，同比+28.82%。

54、科达股份：19Q1-Q3 实现营收 141.80 亿元，同比+34.33%；归母净利 1.25 亿元，同比-72.17%

公司 19Q1-Q3 实现营收 141.80 亿元，同比+34.33%；归母净利 1.25 亿元，同比-72.17%；经营性现金流净额-0.59 亿元，同比少流出 0.68 亿元；19Q3 营收 55.96 亿元，同比+53.57%；归母净利 0.39 亿元，同比-40.21%。

55、上海建工：19Q1-Q3 实现营收 1523.47 亿元，同比+32.00%；归母净利 27.21 亿元，同比+50.24%

公司 19Q1-Q3 实现营收 1523.47 亿元，同比+32.00%；归母净利 27.21 亿元，同比+50.24%；经营性现金流净额-120.62 亿元，同比-3.21%；19Q3 营收 488.44 亿元，同比+31.58%；归母净利 7.64 亿元，同比+46.52%。

56、岳阳林纸：19Q1-Q3 实现营收 49.07 亿元，同比-1.89%；归母净利 1.15 亿元，同比-66.26%

公司 19Q1-Q3 实现营收 49.07 亿元，同比-1.89%；归母净利 1.15 亿元，同比-66.26%；经营性现金流净额 4.43 亿元，同比-40.35%；19Q3 营收 17.79 亿元，同比+10.90%；归母净利 0.86 亿元，同比+89.23%。

57、华电重工：19Q1-Q3 实现营收 47.30 亿元，同比+10.90%；归母净利 0.57 亿元，同比+21.01%

公司 19Q1-Q3 实现营收 47.30 亿元，同比+10.90%；归母净利 0.57 亿元，同比+21.01%；经营性现金流净额 1.45 亿元，同比+158.87%；19Q3 营收 17.88 亿元，同比+0.34%；归母净利 0.30 亿元，同比-21.83%。

58、延长化建：19Q1-Q3 实现营收 53.75 亿元，同比+2.65%；归母净利 2.17 亿元，同比+34.73%

公司 19Q1-Q3 实现营收 53.75 亿元，同比+2.65%；归母净利 2.17 亿元，同比+34.73%；经营性现金流净额-8.18 亿元，同比-788.47%；19Q3 营收 17.57 亿元，同比+27.54%；归母净利 0.60 亿元，同比+51.52%。

59、瑞和股份：19Q3 新签合同额 8.66 亿元；累计营收 9.24 亿元；归母净利 0.46 亿元，同比+14.78%

公司 19Q3 新签合同额 8.66 亿元；19Q1-Q3 实现营收 26.81 亿元，同比+3.27%；归母净利 1.41 亿元，同比+14.78%；经营性现金流净额-1.08 亿元，同比+23.88%；19Q3 营收 9.24 亿元，同比+5.78%；归母净利 0.46 亿元，同比+51.85%。

60、亚翔集成：19Q1-Q3 实现营收 12.94 亿元，同比-30.68%；归母净利 0.87 亿元，同比-38.30%

公司 19Q1-Q3 实现营收 12.94 亿元，同比-30.68%；归母净利 0.87 亿元，同比-38.30%；经营性现金流净额-2.64 亿元，同比-508.16%；19Q3 营收 2.88 亿元，同比-37.80%；归母净利 0.29 亿元，同比-25.34%。

61、粤水电：19Q3 新签合同额 78.63 亿元，同比+48.72%

公司 19Q3 新签合同额 78.63 亿元，同比+48.72%；累计新签合同额 159.30 亿元，同比+31.29%。

62、文科园林：19Q1-Q3 实现营收 21.92 亿元，同比+3.12%；归母净利 1.96 亿元，同比+1.57%

公司 19Q1-Q3 实现营收 21.92 亿元，同比+3.12%；归母净利 1.96 亿元，同比+1.57%；经营性现金流净额 0.80 亿元，同比+139.44%；19Q3 营收 7.42 亿元，同比-0.49%；归母净利 0.60 亿元，同比-4.30%。

63、文科园林：19Q3 新签合同额 5.42 亿元，同比-58.78%

公司 19Q3 新签合同额 5.42 亿元，同比-58.78%。截至三季度末，公司累计在手订单 67.95 亿元。

64、东南网架：19Q1-Q3 实现营收 63.95 亿元，同比+3.51%；归母净利 2.35 亿元，同比+56.85%

公司 19Q1-Q3 实现营收 63.95 亿元，同比+3.51%；归母净利 2.35 亿元，同比+56.85%；经营性现金流净额-0.53 亿元，同比+666.32%；19Q3 营收 22.79 亿元，同比+5.42%；归母净利 0.43 亿元，同比+78.05%。

65、柯利达：19Q3 新签合同额 9.50 亿元，同比+33.95%；累计新签合同额 21.25 亿元，同比+24.34%

公司 19Q3 新签合同额 9.50 亿元，同比+33.95%；累计新签合同额 21.25 亿元，同比+24.34%。

66、柯利达：19Q1-Q3 实现营收 13.82 亿元，同比+1.10%；归母净利 0.39 亿元，同比-41.79%

公司 19Q1-Q3 实现营收 13.82 亿元，同比+1.10%；归母净利 0.39 亿元，同比-41.79%；经营性现金流净额-3.44 亿元，同比多流出 2.12 亿元；19Q3 营收 5.31 亿元，同比-12.09%；归母净利 0.13 亿元，同比-42.06%。

67、航天工程：19Q1-Q3 实现营收 9.22 亿元，同比+11.76%；归母净利 0.98 亿元，同比-44.63%

公司 19Q1-Q3 实现营收 9.22 亿元，同比+11.76%；归母净利 0.98 亿元，同比-44.63%；经营性现金流净额 1.45 亿元，同比+158.87%；19Q3 营收 1.88 亿元，同比+33.00%；归母净利 0.27 亿元，同比-28.45%。

68、全筑股份：19Q1-Q3 实现营收 54.45 亿元，同比+20.02%；归母净利 1.59 亿元，同比+25.83%

公司 19Q1-Q3 实现营收 54.45 亿元，同比+20.02%；归母净利 1.59 亿元，同比+25.83%；经营性现金流净额-1.67 亿元，同比-86.66%；19Q3 营收 20.17 亿元，同比+8.91%；归母净利 0.62 亿元，同比+13.81%。

69、中公高科：19Q1-Q3 实现营收 1.17 亿元，同比-2.88%；归母净利 0.15 亿元，同比+3.23%

公司 19Q1-Q3 实现营收 1.17 亿元，同比-2.88%；归母净利 0.15 亿元，同比+3.23%；经营性现金流净额-0.15 亿元，同比少流出 0.07 亿元；19Q3 营收 0.43 亿元，同比-8.86%；归母净利 0.08 亿元，同比-2.51%。

70、乾景园林：19Q1-Q3 实现营收 2.24 亿元，同比+1.59%；归母净利 0.14 亿元，同比-29.30%

公司 19Q1-Q3 实现营收 2.24 亿元，同比+1.59%；归母净利 0.14 亿元，同比-29.30%；经营性现金流净额-0.44 亿元，同比少流出 1.90 亿元；19Q3 营收 0.74 亿元，同比+21.49%；归母净利 0.01 亿元，同比-86.10%。

71、乾景园林：19Q3 新签合同额 140.90 万元，同比-99.59%；累计新签合同额 3.02 亿元，同比-29.93%

19Q3 新签合同额 140.90 万元，同比-99.59%；累计新签合同额 3.02 亿元，同比-29.93%。

72、龙元建设：19Q1-Q3 实现营收 161.28 亿元，同比+6.59%；归母净利 6.27 亿元，同比+12.45%

公司 19Q1-Q3 实现营收 161.28 亿元，同比+6.59%；归母净利 6.27 亿元，同比+12.45%；经营性现金流净额-12.66 亿元，同比多流出 5.60 亿元；19Q3 营收 48.00 亿元，同比+1.14%；归母净利 1.90 亿元，同比+16.21%。

73、龙元建设：19Q3 新签合同额 43.30 亿元，同比-32.62%；累计新签合同额 115.02 亿元，同比-53.82%

19Q3 新签合同额 43.30 亿元，同比-32.62%；累计新签合同额 115.02 亿元，同比-53.82%。

74、浦东建设：19Q1-Q3 实现营收 32.82 亿元，同比+69.41%；归母净利 2.50 亿元，同比+16.20%

公司 19Q1-Q3 实现营收 32.82 亿元，同比+69.41%；归母净利 2.50 亿元，同比+16.20%；经营性现金流净额 5.60 亿元，同比多流入 6.58 亿元；19Q3 营收 14.15 亿元，同比+109.01%；归母净利 0.93 亿元，同比+76.69%。

75、浦东建设：19Q3 新签合同额 23.77 亿元，同比+600.57%；累计新签合同额 66.22 亿元，同比+111.84%

19Q3 新签合同额 23.77 亿元，同比+600.57%；累计新签合同额 66.22 亿元，同比+111.84%。

76、城地股份：19Q1-Q3 实现营收 20.21 亿元，同比+97.72%；归母净利 2.50 亿元，同比+251.80%

公司 19Q1-Q3 实现营收 20.21 亿元，同比+97.72%；归母净利 2.50 亿元，同比+251.80%；经营性现金流净额-0.73 亿元，同比-47.74%；19Q3 营收 7.84 亿元，同比+120.85%；归母净利 1.20 亿元，同比+455.56%。

77、城地股份：19Q3 新签合同额 4.00 亿元，同比+257.14%；累计新签合同额 9.21 亿元，同比+0.44%

19Q3 新签合同额 4.00 亿元，同比+257.14%；累计新签合同额 9.21 亿元，同比+0.44%。

78、腾达建设：19Q1-Q3 实现营收 24.47 亿元，同比+2.17%；归母净利 5.27 亿元，同比+4165.17%

公司 19Q1-Q3 实现营收 24.47 亿元，同比+2.17%；归母净利 5.27 亿元，同比+4165.17%；经营性现金流净额 7.12 亿元，同比多流入 8.96 亿元；19Q3 营收 9.78 亿元，同比-3.46%；归母净利 0.88 亿元，同比+655.94%。

79、腾达建设：19Q3 新签合同额 4.00 亿元，同比+257.14%；累计新签合同额 9.21 亿元，同比+0.44%

19Q3 新签合同额 4.00 亿元，同比+257.14%；累计新签合同额 9.21 亿元，同比+0.44%。

80、腾达建设：累计中标金额 27.61 亿元，全部为建筑施工合同。

累计中标金额 27.61 亿元，全部为建筑施工合同。

81、安徽建工：19Q1-Q3 实现营收 293.59 亿元，同比+14.27%；归母净利 5.28 亿元，同比+21.78%

公司 19Q1-Q3 实现营收 293.59 亿元，同比+14.27%；归母净利 5.28 亿元，同比+21.78%；经营性现金流净额-43.68 亿元，同比-1109.73%；19Q3 营收 103.57 亿元，同比+10.38%；归母净利 1.42 亿元，同比-1.18%。

81、安徽建工：19Q3 新签合同额 141.34 亿元，同比-1.39%；累计新签合同额 355.83 亿元，同比-27.14%

19Q3 新签合同额 141.34 亿元，同比-1.39%；累计新签合同额 355.83 亿元，同比-27.14%。

82、山东路桥：19Q1-Q3 实现营收 157.68 亿元，同比+52.05%；归母净利 3.76 亿元，同比+7.05%

公司 19Q1-Q3 实现营收 157.68 亿元，同比+52.05%；归母净利 3.76 亿元，同比+7.05%；经营性现金流净额-9.86 亿元，同比-612.09%；19Q3 营收 68.11 亿元，同比+42.80%；归母净利 2.02 亿元，同比-6.53%。

83、名家汇：19Q1-Q3 实现营收 10.03 亿元，同比+2.98%；归母净利 2.61 亿元，同比+3.11%

公司 19Q1-Q3 实现营收 10.03 亿元，同比+2.98%；归母净利 2.61 亿元，同比+3.11%；经营性现金流净额-0.63 亿元，同比+74.60%；19Q3 营收 2.97 亿元，同比-7.44%；归母净利 0.66 亿元，同比-12.57%。

84、中国核建：19Q1-Q3 实现营收 447.72 亿元，同比+23.60%；归母净利 8.91 亿元，同比+54.40%

公司 19Q1-Q3 实现营收 447.72 亿元，同比+23.60%；归母净利 8.91 亿元，同比+54.40%；经营性现金流净额-91.13 亿元，同比-201.85%；19Q3 营收 157.99 亿元，同比+17.20%；归母净利 4.65 亿元，同比+91.62%。

85、百利科技：19Q1-Q3 实现营收 9.00 亿元，同比+62.77%；归母净利 0.65 亿元，同比-28.38%

公司 19Q1-Q3 实现营收 9.00 亿元，同比+62.77%；归母净利 0.65 亿元，同比-28.38%；经营性现金流净额-2.62 亿元，同比多流出 4.24 亿元；19Q3 营收 3.52 亿元，同比+112.05%；归母净利 0.24 亿元，同比+113.13%。

86、美芝股份：19Q1-Q3 实现营收 6.08 亿元，同比-7.12%；归母净利 0.20 亿元，同比-30.03%

公司 19Q1-Q3 实现营收 6.08 亿元，同比-7.12%；归母净利 0.20 亿元，同比-30.03%；经营性现金流净额-0.55 亿元，同比+66.51%；19Q3 营收 2.50 亿元，同比+11.61%；归母净利 0.09 亿元，同比-11.31%。

87、美尚生态：19Q1-Q3 实现营收 12.54 亿元，同比-15.41%；归母净利 1.81 亿元，同比-13.04%

公司 19Q1-Q3 实现营收 12.54 亿元，同比-15.41%；归母净利 1.81 亿元，同比-13.04%；经营性现金流净额-2.21 亿元，同比-345.01%；19Q3 营收 4.43 亿元，同比+3.51%；归母净利 0.58 亿元，同比-8.24%。

88、华电重工：19Q1-Q3 实现营收 47.30 亿元，同比+10.90%；归母净利 0.57 亿元，同比+21.01%

公司 19Q1-Q3 实现营收 47.30 亿元，同比+10.90%；归母净利 0.57 亿元，同比+21.01%；经营性现金流净额 1.45 亿元，同比+158.87%；19Q3 营收 17.88 亿元，同比+0.37%；归母净利 0.30 亿元，同比-21.83%。

89、岭南股份：19Q1-Q3 实现营收 52.71 亿元，同比-7.73%；归母净利 3.05 亿元，同比-46.71%

公司 19Q1-Q3 实现营收 52.71 亿元，同比-7.73%；归母净利 3.05 亿元，同比-46.71%；经营性现金流净额-1.38 亿元，同比+7.72%；19Q3 营收 79.67 亿元，同比-8.84%；归母净利 0.96 亿元，同比-48.29%。

90、广田集团：19Q1-Q3 实现营收 90.75 亿元，同比-9.31%；归母净利 3.24 亿元，同比-29.79%

公司 19Q1-Q3 实现营收 90.75 亿元，同比-9.31%；归母净利 3.24 亿元，同比-29.79%；经营性现金流净额-9.57 亿元，同比-519.29%；19Q3 营收 33.65 亿元，同比-14.09%；归母净利 1.49 亿元，同比-17.66%。

91、广田集团：19Q3 装修装饰业务新签合同金额 53.49 亿元，同比+19.48%

19Q3 装修装饰业务新签合同金额 53.49 亿元，同比+19.48%。其中装饰施工新签订单金额 52.54 亿元，装饰设计新签合同金额 0.95 亿元。

92、中装建设：19Q1-Q3 实现营收 35.58 亿元，同比+20.07%；归母净利 2.05 亿元，同比+54.53%

公司 19Q1-Q3 实现营收 35.58 亿元，同比+20.07%；归母净利 2.05 亿元，同比+54.53%。经营性现金流净额 0.61 亿元，同比+118.51%；19Q3 营收 13.03 亿元，同比+12.33%；归母净利 0.92 亿元，同比+77.04%。

93、奇信股份：19Q1-Q3 实现营收 26.99 亿元，同比-22.16%；归母净利 0.61 亿元，同比-58.91%

公司 19Q1-Q3 实现营收 26.99 亿元，同比-22.16%；归母净利 0.61 亿元，同比-58.91%。经营性现金流净额 0.16 亿元，同比+104.42%；19Q3 营收 8.07 亿元，同比-37.55%；归母净利 0.06 亿元，同比-89.25%。

94、*ST 美丽：19Q3 新签合同额 4.18 亿元

公司 19Q3 新签合同额 4.18 亿元，其中工程订单 4.15 亿元，设计订单 0.03 亿元，本次公告为公司首次公开经营数据。

95、诚邦股份：19Q3 新签合同额 7.49 亿元，同比+581.85%

公司 19Q3 新签合同额 7.49 亿元，同比+581.85%。新签项目合同中，生态环境建设工程类合同 12 项；规划设计类合同 28 项；运营维护类合同 4 项。

96、亚泰国际：19Q3 新签合同额 11.41 亿元，同比-54.12%

公司 19Q3 新签合同额 11.41 亿元，同比-54.12%。其中工程类新签订单金额 8.01 亿元，设计类新签订单金额 3.40 亿元。

97、浙江文科：19Q3 新中标项目 22.96 亿元，同比+1198.18%

公司 19Q3 新中标项目 46 个，新签订单金额 22.96 亿元，同比+1198.18%。

98、中钢国际：19Q3 新签合同额 57.84 亿元，同比+8.70%；累计新签订单 133.14 亿元，同比-16.76%

公司 19Q3 新签合同额 57.84 亿元，同比+8.70%，其中国内合同金额 46.33 亿元，国外合同金额 11.51 亿元；累计新签订单 133.14 亿元，同比-16.76%，其中国内合同金额 46.33 亿元；国外合同金额 11.51 亿元。

99、北新路桥：19Q3 新中标项目 7.26 亿元，同比-52.32%；累计新中标项目 11.87 亿元，同比-91.76%

公司 19Q3 新中标项目 11 个，新签订单金额 7.26 亿元，同比-52.32%；累计新中标项目 11.87 亿元，同比-91.76%。

100、普邦股份：19Q3 新签合同额 6.80 亿元，同比+27.25%；累计新签订单 17.67 亿元，同比+8.64%

公司 19Q3 新签合同额 6.80 亿元，同比+27.25%，其中工程类新签订单金额 6.33 亿元，设计类新签订单金额 0.47 亿元；累计新签订单 17.67 亿元，同比+8.64%。

101、丽鹏股份：19Q3 新签合同额 0.04 亿元，同比-92.49%；累计新签订单 0.24 亿元，同比-66.53%

公司 19Q3 新签合同额 0.04 亿元，同比-92.49%，其中工程类新签订单金额 0.04 亿元，设计类新签订单金额 10.86 万元；累计新签订单 0.24 亿元，同比-66.53%。

102、东华科技：19Q3 新签合同额 17.17 亿元，同比+266.67%；累计新签订单 51.22 亿元，同比+139.09%

公司 19Q3 新签合同额 17.17 亿元，同比+266.67%，其中工程类新签订单金额 16.51 亿元，设计类新签订单金额 0.66 亿元；累计新签订单 51.22 亿元，同比+139.09%。

103、亚厦股份：19Q3 新签合同额 41.68 亿元，同比+13.29%；累计新签订单 112.47 亿元，同比+55.58%

公司 19Q3 新签合同额 41.68 亿元，同比+13.29%，其中传统装饰施工 39.17 亿元，装饰设计 0.67 亿元，装饰销售 1.84 亿元；累计新签订单 112.47 亿元，同比+55.58%。

104、杭萧钢构：19Q3 新签合同额 29.95 亿元，同比+42.91%；累计新签订单 88.60 亿元，同比+25.55%

公司 19Q3 新签合同额 29.95 亿元，同比+42.91%；累计新签订单 88.60 亿元，同比+25.55%，以钢结构制造安装业务为主，新签金额达 69.86 亿元。

105、东易日盛：19Q3 新签合同额 11.26 亿元，同比-5.36%；累计新签订单 35.27 亿元，同比+3.17%

公司 19Q3 新签合同额 11.26 亿元，同比-5.36%，其中家装业务新签金额达 9.66 亿元；累计新签订单 35.27 亿元，同比+3.17%。

106、中装建设：19Q3 新签合同额 16.84 亿元，同比+10.99%；累计新签订单 46.81 亿元，同比-2.55%

公司 19Q3 新签合同额 16.84 亿元，同比+10.99%，其中公共装修业务新签金额 11.42 亿元；累计新签订单 46.81 亿元，同比-2.55%。

107、宝鹰股份：19Q3 新签合同额 21.04 亿元，同比-20.98%；累计新签订单 49.56 亿元，同比-50.75%

公司 19Q3 新签合同额 21.04 亿元，同比-20.98%，其中公共装修业务新签金额 12.89 亿元；累计新签订单 49.56 亿元，同比-50.75%。

108、花王股份：19Q3 新签合同额 4.68 亿元，同比+444.04%；累计新签订单 4.69 亿元，同比-50.44%

公司 19Q3 新签项目 4 个，新签合同额 4.68 亿元，同比+444.04%；累计新签项目 6 个，合同额 4.69 亿元，同比-50.44%。

109、天域生态：19Q3 新签合同额 5.33 亿元，同比+3996.60%；累计新签订单 12.55 亿元，同比+66.73%

公司 19Q3 新签合同额 5.33 亿元，同比+3996.60%，新签项目合同 33 项，其中生态工程施工业务合同 5 项，均为市政类项目合同；景观设计业务新签合同 28 项；累计新签订单 12.55 亿元，同比+66.73%。

110、中钢国际：19Q1-Q3 实现营收 89.58 亿元，同比+98.10%；归母净利 3.02 亿元，同比+7.45%

公司 19Q1-Q3 实现营收 89.58 亿元，同比+98.10%；归母净利 3.02 亿元，同比+7.45%。经营性现金流净额 1.71 亿元，同比-198.80%；19Q3 营收 28.82 亿元，同比+75.59%；归母净利 0.40 亿元，同比-9.34%。

111、丽鹏股份：19Q1-Q3 实现营收 7.34 亿元，同比-24.32%；归母净利 0.33 亿元，同比+44.88%

公司 19Q1-Q3 实现营收 7.34 亿元，同比-24.32%；归母净利 0.33 亿元，同比+44.88%。经营性现金流净额 0.25 亿元，同比+105.22%；19Q3 营收 2.44 亿元，同比-6.67%；归母净利-0.13 亿元，同比+25.18%。

112、普邦股份：19Q1-Q3 实现营收 21.25 亿元，同比-16.00%；归母净利 1.04 亿元，同比-25.25%

公司 19Q1-Q3 实现营收 21.25 亿元，同比-16.00%；归母净利 1.04 亿元，同比-25.25%。经营性现金流净额-0.25 亿元，同比+86.62%；19Q3 营收 7.94 亿元，同比-9.28%；归母净利 0.15 亿元，同比-63.40%。

113、四川路桥：19Q1-Q3 实现营收 309.72 亿元，同比+25.85%；归母净利 8.42 亿元，同比+52.57%

公司 19Q1-Q3 实现营收 309.72 亿元，同比+25.85%；归母净利 8.42 亿元，同比+52.57%。经营性现金流净额-2.92 亿元；19Q3 营收 2.44 亿元，同比-6.67%；归母净利 0.81 亿元，同比+10.05%。

114、龙建股份：19Q1-Q3 实现营收 65.09 亿元，同比-3.81%；归母净利 1.04 亿元，同比+18.57%

公司 19Q1-Q3 实现营收 65.09 亿元，同比-3.81%；归母净利 1.04 亿元，同比+18.57%。经营性现金流净额-11.38 亿元；19Q3 营收 37.53 亿元，同比-12.72%；归母净利 0.72 亿元，同比+9.09%。

115、建艺集团：19Q1-Q3 实现营收 21.37 亿元，同比+2.62%；归母净利 0.82 亿元，同比+4.12%

公司 19Q1-Q3 实现营收 21.37 亿元，同比+2.62%；归母净利 0.82 亿元，同比+4.12%。经营性现金流净额 3.30 亿元，同比+243.91%；19Q3 营收 7.34 亿元，同比-2.00%；归母净利 0.35 亿元，同比+3.96%。

116、森特股份：19Q1-Q3 实现营收 24.46 亿元，同比+34.41%；归母净利 1.94 亿元，同比+22.84%

：公司 19Q1-Q3 实现营收 24.46 亿元，同比+34.41%；归母净利 1.94 亿元，同比+22.84%。经营性现金流净额 1.51 亿元；19Q3 营收 7.40 亿元，同比+18.97%；归母净利 0.62 亿元，同比+10.71%。

117、重庆建工：19Q1-Q3 实现营收 373.36 亿元，同比+14.19%；归母净利 3.88 亿元，同比+85.92%

公司 19Q1-Q3 实现营收 373.36 亿元，同比+14.19%；归母净利 3.88 亿元，同比+85.92%。经营性现金流净额 3.01 亿元，同比-26.04%；19Q3 营收 115.65 亿元，同比+9.18%；归母净利 0.42 亿元，同比+82.61%。

118、葛洲坝：19Q1-Q3 实现营收 729.77 亿元，同比+8.24%；归母净利 31.98 亿元，同比+14.75%

公司 19Q1-Q3 实现营收 729.77 亿元，同比+8.24%；归母净利 31.98 亿元，同比+14.75%。经营性现金流净额 20.89 亿元；19Q3 营收 231.78 亿元，同比+8.76%；归母净利 10.74 亿元，同比+28.66%。

119、*ST 美丽：19Q1-Q3 实现营收 10.83 亿元，同比+478.32%；归母净利 0.44 亿元，同比+122.75%

公司 19Q1-Q3 实现营收 10.83 亿元，同比+478.32%；归母净利 0.44 亿元，同比+122.75%。经营性现金流净额-0.95 亿元，同比+51.10%；19Q3 营收 6.11 亿元，同比+665.02%；归母净利 0.33 亿元，同比+131.25%。

120、亚厦股份：19Q1-Q3 实现营收 75.13 亿元，同比+15.29%；归母净利 2.98 亿元，同比-4.53%

公司 19Q1-Q3 实现营收 75.13 亿元，同比+15.29%；归母净利 2.98 亿元，同比-4.53%。经营性现金流净额-6.70 亿元，同比+38.94%；19Q3 营收 27.87 亿元，同比+20.84%；归母净利 1.11 亿元，同比+0.81%。

121、亚泰国际：19Q1-Q3 实现营收 16.63 亿元，同比+6.41%；归母净利 0.97 亿元，同比+22.83%

公司 19Q1-Q3 实现营收 16.63 亿元，同比+6.41%；归母净利 0.97 亿元，同比+22.83%。经营性现金流净额 0.04 亿元，同比-109.84%；19Q3 营收 6.22 亿元，同比+22.70%；归母净利 0.43 亿元，同比+30.35%。

122、北方国际：19Q1-Q3 实现营收 66.28 亿元，同比+1.64%；归母净利 4.95 亿元，同比+12.25%

公司 19Q1-Q3 实现营收 66.28 亿元，同比+1.64%；归母净利 4.95 亿元，同比+12.25%。经营性现金流净额-10.72 亿元，同比-206.45%；19Q3 营收 28.10 亿元，同比+15.93%；归母净利 1.35 亿元，同比+35.77%。

123、杭萧钢构：19Q1-Q3 实现营收 45.10 亿元，同比+8.94%；归母净利 3.02 亿元，同比-29.53%

公司 19Q1-Q3 实现营收 45.10 亿元，同比+8.94%；归母净利 3.02 亿元，同比-29.53%。经营性现金流净额 3.38 亿元，同比-23.78%；19Q3 营收 18.33 亿元，同比+9.63%；归母净利 0.96 亿元，同比+28.10%。

124、东易日盛：19Q1-Q3 实现营收 27.82 亿元，同比-5.38%；归母净利-1.33 亿元，同比-257.60%

公司 19Q1-Q3 实现营收 27.82 亿元，同比-5.38%；归母净利-1.33 亿元，同比-257.60%。经营性现金流净额 2.17 亿元，同比-35.56%；19Q3 营收 9.17 亿元，同比-18.84%；归母净利-0.71 亿元，同比-197.04%。

125、延华智能：19Q1-Q3 实现营收 6.21 亿元，同比-23.27%；归母净利-0.16 亿元，同比-188.05%

公司 19Q1-Q3 实现营收 6.21 亿元，同比-23.27%；归母净利-0.16 亿元，同比-188.05%。经营性现金流净额-1.27 亿元，同比+6.11%；19Q3 营收 2.19 亿元，同比-15.53%；归母净利 0.05 亿元，同比+216.44%。

126、东方园林：19Q1-Q3 实现营收 38.36 亿元，同比-60.24%；归母净利-8.86 亿元，同比-190.81%

公司 19Q1-Q3 实现营收 38.36 亿元，同比-60.24%；归母净利-8.86 亿元，同比-190.81%。经营性现金流净额-14.30 亿元，同比-3447.01%；19Q3 营收 16.45 亿元，同比-48.36%；归母净利 0.09 亿元，同比-97.26%。

127、中国铁建：19Q1-Q3 实现营收 5613.57 亿元，同比+14.59%；归母净利 146.89 亿元，同比+16.15%

公司 19Q1-Q3 实现营收 5613.57 亿元，同比+14.59%；归母净利 146.89 亿元，同比+16.15%。经营性现金流净额-199.42 亿元；19Q3 营收 2084.22 亿元，同比+15.22%；归母净利 54.04 亿元，同比+16.54%。

128、*ST 毅达：19Q1-Q3 实现营收 0 亿元；归母净利-0.21 亿元，同比上升 0.01 亿元

公司 19Q1-Q3 实现营收 0 亿元；归母净利-0.21 亿元，同比上升 0.01 亿元。

129、中国化学：19Q1-Q3 实现营收 629.30 亿元，同比+17.36%；归母净利 24.46 亿元，同比+50.43%

公司 19Q1-Q3 实现营收 629.30 亿元，同比+17.36%；归母净利 24.46 亿元，同比+50.43%。经营性现金流净额 16.62 亿元，同比+9.41%；19Q3 营收 244.12 亿元，同比+24.47%；归母净利 8.43 亿元，同比+55.82%。

130、中国中铁：19Q1-Q3 实现营收 5701.81 亿元，同比+15.56%；归母净利 154.78 亿元，同比+18.65%

公司 19Q1-Q3 实现营收 5701.81 亿元，同比+15.56%；归母净利 154.78 亿元，同比+18.65%。经营性现金流净额-409.16 亿元，同比为-326.80 亿元；19Q3 营收 2099.84 亿元，同比+16.88%；归母净利 49.64 亿元，同比+42.15%。

131、中国交建：19Q1-Q3 实现营收 3746.89 亿元，同比+14.04%；归母净利 133.41 亿元，同比+3.73%

公司 19Q1-Q3 实现营收 3746.89 亿元，同比+14.04%；归母净利 133.41 亿元，同比+3.73%。经营性现金流净额-382.25 亿元，同比为-304.25 亿元；19Q3 营收 1344.16 亿元，同比+11.86%；归母净利 47.64 亿元，同比+1.66%。

132、浙江交科：19Q1-Q3 实现营收 190.78 亿元，同比+4.48%；归母净利 4.66 亿元，同比-52.08%

公司 19Q1-Q3 实现营收 190.78 亿元，同比+4.48%；归母净利 4.66 亿元，同比-52.08%。经营性现金流净额-1.88 亿元，同比-664.35%；19Q3 营收 76.00 亿元，同比-1.56%；归母净利 2.32 亿元，同比-23.11%。

133、花王股份：19Q1-Q3 实现营收 7.94 亿元，同比-14.30%；归母净利 0.77 亿元，同比-21.63%

公司 19Q1-Q3 实现营收 7.94 亿元，同比-14.30%；归母净利 0.77 亿元，同比-21.63%。经营性现金流净额-2.16 亿元，同比为-0.03 亿元；19Q3 营收 2.20 亿元，同比-22.12%；归母净利 0.10 亿元，同比-58.33%。

134、中国中冶：19Q1-Q3 实现营收 2280.85 亿元，同比+25.87%；归母净利 40.35 亿元，同比+7.15%

公司 19Q1-Q3 实现营收 2280.85 亿元，同比+25.87%；归母净利 40.35 亿元，同比+7.15%。经营性现金流净额-106.35 亿元，同比仅为-0.01 亿元；19Q3 营收 690.68 亿元，同比+25.38%；归母净利 8.78 亿元，同比+2.33%。

135、天域生态：19Q1-Q3 实现营收 6.15 亿元，同比-19.41%；归母净利 0.40 亿元，同比-26.40%

公司 19Q1-Q3 实现营收 6.15 亿元，同比-19.41%；归母净利 0.40 亿元，同比-26.40%。经营性现金流净额-0.85 亿元，同比为+0.01 亿元；19Q3 营收 1.81 亿元，同比-2.69%；归母净利 0.05 亿元，同比-30.50%。

(3) 其他**1、达实智能：签订战略合作协议**

公司与太一云签订了《战略合作协议》，拟共建开放共赢的“区块链+智能物联”生态链。

2、上海建工：拟发行中期票据并回购公司股份

(1) 公司拟发行额度不超过公司净资产 40%（约人民币 141 亿元）的中期票据用于偿还到期债务和补充营运资金，利率待定。(2) 集中竞价交易方式回购公司总股本 0.13%-0.27%用于员工持股计划。

3、岳阳林纸：修改公司章程

公司扩大经营范围，增加石油及制品批发，其他化工产品批发项目业务。

4、东南网架：0.5 亿元设立全资子公司浙江东南钢制品有限公司。对全资子公司东南绿建增资 1.8 亿元

公司 0.5 亿元设立全资子公司浙江东南钢制品有限公司。对全资子公司东南绿建增资 1.8 亿元。

5、名家汇：拟使用 1900 万元向全资子公司名匠智汇进行增资

拟使用 1900 万元向全资子公司名匠智汇进行增资，子公司注册资本变为 5000 万元。

6、岭南股份：拟提供项目贷款

公司拟分别为连平岭南水务，岭源水务，塞上绿洲向银行申请不超过 5.15 亿元，10.588 亿元，不超过 0.9 亿元的项目贷款。

7、山东路桥：与润联科技签署了《业务合作框架协议》

公司与润联科技签署了《业务合作框架协议》，在城市升级、智慧城市、智慧交通、建筑施工自动化、IT 基础设施等领域，包括但不限于智慧社区、智慧交通、智慧零售、金融科技、数据分析和应用、企业管理信息化及创新应用等方面展开合作。

8、中国核建：拟对中核财务公司进行增资并持有其 8.359% 股权并解散核建财务公司

公司拟对中核财务公司进行增资并持有其 8.359% 股权并解散核建财务公司。

9、天域生态：与余杭区人民政府东湖街道办事处签署《东湖天域田园项目投资建设合作协议》

公司与余杭区人民政府东湖街道办事处签署《东湖天域田园项目投资建设合作协议》，合作期限 20 年，具体落地项目为东湖天域田园，该项目总投资 11.9 亿元，建设周期五年。

10、中国交建：五家投资者两次向公司全资附属公司增资，共投入资金 135 亿元

第三方投资者分别以 25 亿获一公局 12.75% 股权，20 亿获二公局 18.06% 股权，20 亿获四公局 20.08% 股权，20 亿获中交路建 17.25% 股权，20 亿元获二航局 13.36% 股权，30 亿获四航局 13.77% 股权。

11、浦东建设：债券发行预案

公司拟发行不超过 18 亿元的固定利率债券，利率待定，债券面值为 100 元，期限不超过 8 年。

12、延华智能：收购北京泰和康医疗生物技术有限公司部分股权

延华智能拟收购中汇乾鼎持有的泰和康 45% 的股权。

13、ST 云投：终止合作框架协议

项目未开展招标工作，公司与云南康衡置业终止《滇中健康城项目杏林小镇建设工程合作框架协议》。

14、美尚生态：控股股东拟减持 2022.87 万股，占总股本 3%

公司控股股东王迎燕女士计划减持不超过公司 2022.87 万股，占总股本 3%。其中，通过大宗交易方式减持的，自本减持计划公告之日起 3 个交易日之后的 3 个月内，减持股数不超过 1348.58 万股，占总股本 2%；通过集中竞价方式减持的，自本减持计划公告日起 15 个交易日之后的 3 个月内，减持股数不超过 674.29 万股，占总股本 1%。

15、岭南股份：控股股东拟减持 0.62 亿股，占总股本 8.23%

控股股东尹洪卫拟减持 0.62 亿股，占总股本 8.23%；减持后持有公司股份 5.43 亿，占总股本 35.34%。

16、华凯创意：持股 5%以下股东拟减持 39.83 万股，占总股本 0.33%

持股 5%以下股东、公司监事会主席王萍拟减持 13.47 万股，占总股本 0.11%；持股 5%以下股东何志良拟减持 26.36 万股，占总股本 0.22%。

17、奇信股份：与思必驰签订了《战略合作协议》

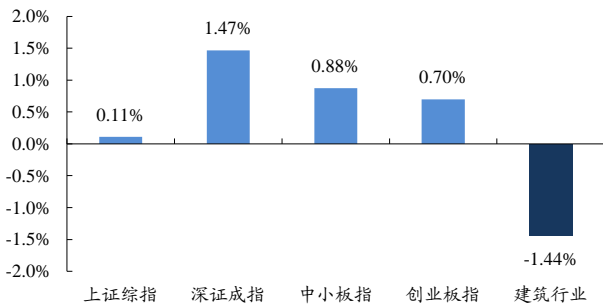
公司与思必驰签订了《战略合作协议》，甲乙双方合作内容包括研发销售运营商定制联合品牌智能音箱，甲方自主研发的健康人居产品在同等条件下优先应用乙方多语种智能语音交互系统，甲乙双方共同在智能车载、智能家居、健康人居产品领域共同创新研发前沿技术含量产品，并不断投放市场，甲方双方利用自身的渠道优势，不断提升双方合作优势产品在政企渠道、运营商渠道、零售渠道的销量。

五、一周市场回顾

(一) 建筑行业表现

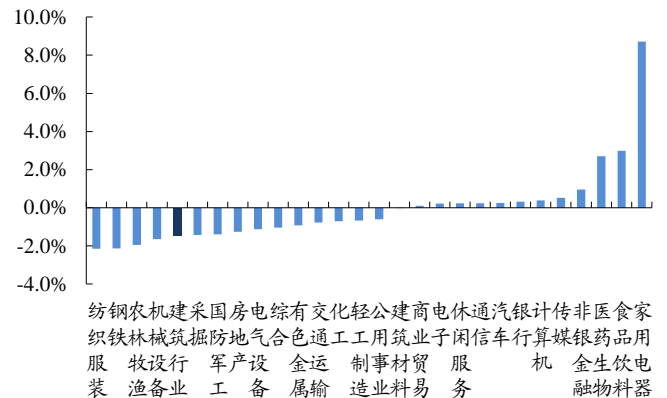
本周大盘上涨 0.11%，创业板上涨 0.7%，建筑行业下跌 1.44%，在整个市场中表现较差；子行业全部下跌，跌幅前五为园林 (-1.89%)、路桥施工 (-1.83%)、房屋建设 (-1.73%)、水利工程 (-1.57%)、建筑行业 (-1.44%)。

图表 20 本周大盘与建筑行业表现比较



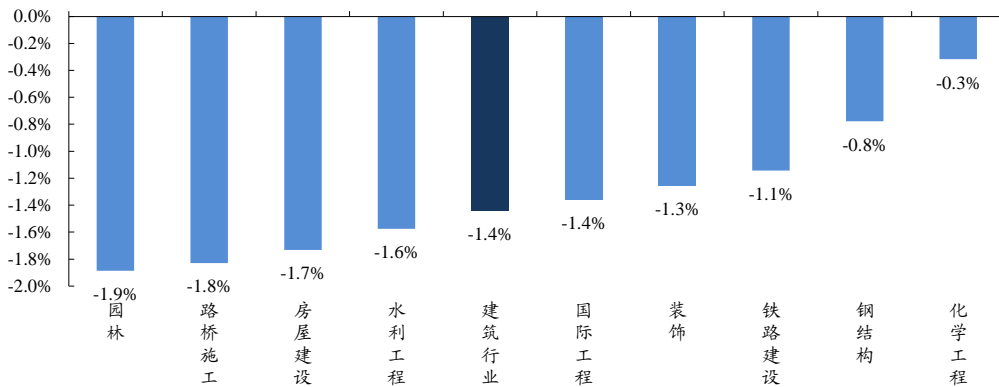
资料来源: Wind、华创证券

图表 21 本周各行业表现比较



资料来源: Wind、华创证券

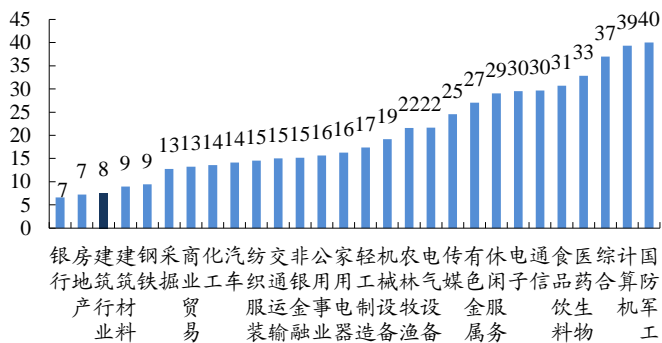
图表 22 本周建筑各子行业表现



资料来源: Wind、华创证券

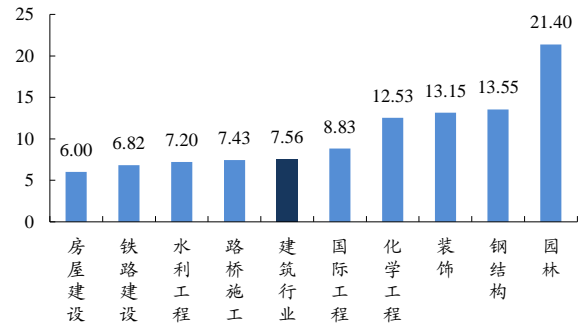
目前建筑板块 2019 年估值为 7.56 倍, 在 A 股各板块中靠后。子行业层面, 房屋建设 6 倍、铁路建设 6.82 倍、水利工程 7.2 倍、路桥施工 7.43 倍、建筑行业 7.56 倍、国际工程 8.83 倍、化学工程 12.53 倍、装饰 13.15 倍、钢结构 13.55 倍、园林 21.4 倍。

图表 23 各行业最新 PE (2019, 整体法)



资料来源: Wind、华创证券

图表 24 建筑子行业最新 PE (2019, 整体法)



资料来源: Wind、华创证券

(二) 个股涨跌一览

本周共 27 只股票上涨, 整体表现低于上周, 涨幅前五的公司分别为城地股份 (9.41%)、中装建设 (8.41%)、海油工程 (8.33%)、达实智能 (6.72%)、浙江交科 (4.55%); 跌幅前五的公司分别为*ST 神城 (-13.68%)、美晨生态 (-12.21%)、名家汇 (-11.02%)、中矿资源 (-7.75%)、中设集团 (-7.18%)。月度来看共 55 只股票上涨, 年初至今共 69 只股票上涨。

图表 25 建筑行业公司本周、月及年涨跌前十排序

涨幅前十	股票名称	本周涨幅	股票名称	最近一月涨幅	股票名称	年初至今涨幅
1	城地股份	9.41%	科达股份	34.97%	山鼎设计	218.29%
2	中装建设	8.41%	天域生态	30.31%	光正集团	121.13%
3	海油工程	8.33%	山鼎设计	29.02%	*ST 毅达	89.53%

涨幅前十	股票名称	本周涨幅	股票名称	最近一月涨幅	股票名称	年初至今涨幅
4	达实智能	6.72%	全筑股份	20.34%	华铁应急	81.05%
5	浙江交科	4.55%	光正集团	19.13%	中装建设	79.93%
6	浦东建设	4.05%	城地股份	18.55%	农尚环境	54.55%
7	*ST云投	3.78%	奥赛康	16.12%	城地股份	52.28%
8	宁波建工	3.52%	浙江交科	15.22%	东华科技	45.87%
9	华凯创意	3.22%	*ST云投	15.01%	全筑股份	39.65%
10	宝鹰股份	2.61%	海油工程	13.36%	绿茵生态	35.06%
跌幅前十	股票名称	本周跌幅	股票名称	最近一月跌幅	股票名称	年初至今跌幅
1	*ST神城	-13.68%	东易日盛	-16.65%	*ST神城	-61.32%
2	美晨生态	-12.21%	弘高创意	-13.75%	建科院	-42.13%
3	名家汇	-11.02%	*ST神城	-13.68%	浙江交科	-40.65%
4	中矿资源	-7.75%	ST罗顿	-12.80%	ST罗顿	-34.85%
5	中设集团	-7.18%	金螳螂	-11.25%	合诚股份	-27.86%
6	设计总院	-6.79%	美晨生态	-11.04%	美晨生态	-26.72%
7	卓郎智能	-6.75%	卓郎智能	-10.53%	东方园林	-26.49%
8	华铁应急	-6.33%	奇信股份	-10.21%	东易日盛	-25.53%
9	重庆建工	-6.25%	中设集团	-9.97%	设计总院	-24.20%
10	光正集团	0.00%	中矿资源	-9.95%	广田集团	-21.11%

资料来源: Wind, 华创证券

(三) 重要股东增减持

本周共 4 家公司发生重要股东增减持。建科院 1 位流通股东减持 132.46 万股, 参考市值 2119.33 万元; 美晨生态 2 位流通股东减持 1682.19 万股, 参考市值 4760.44 万元; 绿茵生态 1 位流通股东减持 66.89 万股, 参考市值 1063.5 万元; 中装建设 1 位流通股东减持 336.57 万股, 参考市值 3306.78 万元。

图表 26 重要股东增减持

	名称	变动次数	涉及股东数	涉及高管数	总变动方向	净买入股份数合计(万股)	增减仓参考市值(万元)
1	建科院	2	1	0	减持	-132.46	-2119.33
2	美晨生态	3	2	0	减持	-1682.19	-4760.44
3	绿茵生态	1	1	0	减持	-66.89	-1063.50
4	中装建设	4	1	0	减持	-336.57	-3306.78

资料来源: Wind, 华创证券

(四) 大宗交易

本周共 4 家公司发生大宗交易, 美晨生态总成交额 10811.42 万元; 中国建筑总成交额 2365.51 万元; 中矿资源总成交额 2103.52 万元; 启迪设计总成交额 822.60 万元。

图表 27 本周建筑公司大宗交易情况

序号	公司名称	交易时间	折价率(%)	成交量(万)	成交额(万元)
----	------	------	--------	--------	---------

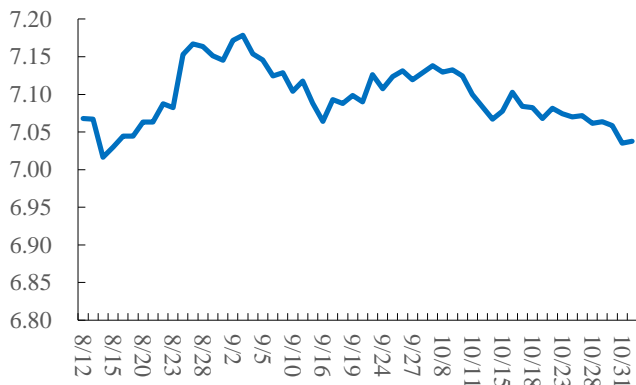
序号	公司名称	交易时间	折价率(%)	成交量(万)	成交额(万元)
1	美晨生态	2019/11/01	3.01	1549.00	3996.42
2	美晨生态	2019/10/31	4.06	1500.00	3900.00
3	中国建筑	2019/10/31	0.00	39.18	205.30
4	美晨生态	2019/10/30	2.83	1060.00	2915.00
5	中国建筑	2019/10/29	-1.49	198.90	1082.01
6	中国建筑	2019/10/29	-1.49	132.20	719.16
7	中国建筑	2019/10/29	-1.49	66.00	359.04
8	中矿资源	2019/10/28	0.00	133.05	2103.52
9	启迪设计	2019/10/28	12.84	15.00	205.65
10	启迪设计	2019/10/28	12.84	15.00	205.65
11	启迪设计	2019/10/28	12.84	15.00	205.65
12	启迪设计	2019/10/28	12.84	15.00	205.65

资料来源: Wind, 华创证券

(五) 资金面一周跟踪

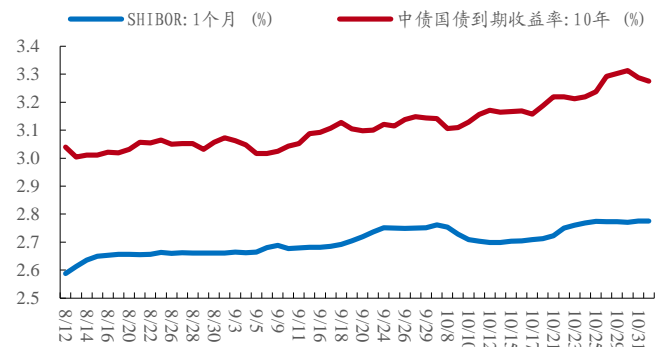
从宏观情况看, 本周美元对人民币即期汇率 7.04, 较上周下跌 340 个基点。十年期国债到期收益率涨至 3.2757%, 较上周增长 3.85bp。一个月 SHIBOR 上涨 0.10BP 至 2.7750%。

图表 28 美元兑人民币即期汇率



资料来源: Wind, 华创证券

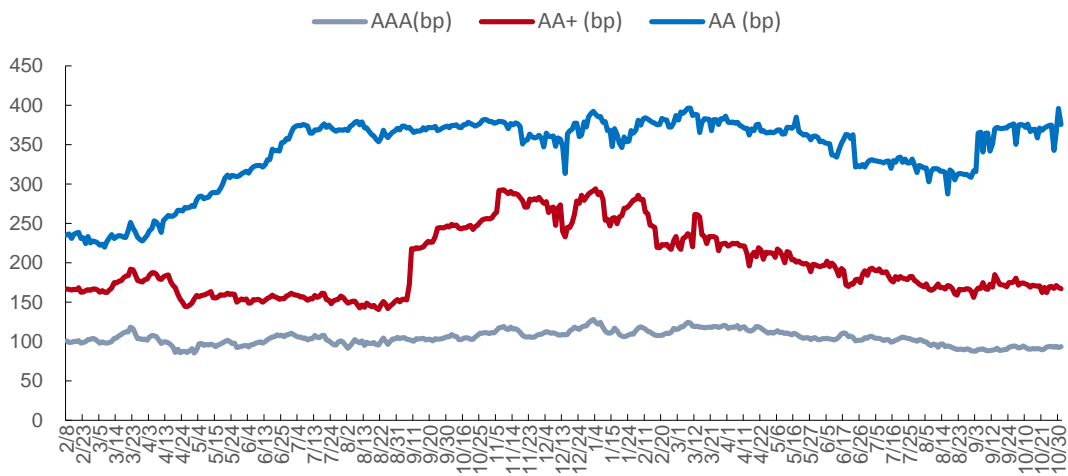
图表 29 十年期国债到期收益率与一个月 SHIBOR



资料来源: Wind, 华创证券

从债券利率看, 建筑行业 AAA 利差为 93.23bp, AA+利差为 166.96bp, AA 利差为 375.64bp, 环比各-0.27/-2.58/+1.41 个 bp。

图表 30 建筑行业信用利差



资料来源: Wind、华创证券

（六）PPP 一周成交

本周成交 38 个项目，成交规模为 232.0 亿元，累计成交 10453 个项目，累计成交项目规模为 15.69 万亿元。

图表 31 本周 PPP 项目成交个数及成交量

日期	当日成交规模（亿元）	累计成交规模（万亿元）	当日成交个数	累计成交项目个数
2019/10/28	9	15.67	3	10423
2019/10/29	41.4	15.67	11	10431
2019/10/30	47.1	15.68	10	10440
2019/10/31	26.8	15.68	7	10447
2019/11/01	107.7	15.69	7	10453

资料来源: Wind、华创证券

建筑建材组团队介绍

组长、首席分析师：王彬鹏

上海财经大学数量经济学硕士，4年建筑工程研究经验，曾就职于招商证券，2019年5月加入华创证券研究所。

高级分析师：师克克

武汉大学经济学硕士。2018年加入华创证券研究所。

华创证券机构销售通讯录

地区	姓名	职务	办公电话	企业邮箱
北京机构销售部	张昱洁	北京机构销售总监	010-66500809	zhangyujie@hcyjs.com
	杜博雅	高级销售经理	010-66500827	duboya@hcyjs.com
	张菲菲	高级销售经理	010-66500817	zhangfeifei@hcyjs.com
	侯春钰	销售经理	010-63214670	houchunyu@hcyjs.com
	侯斌	销售经理	010-63214683	houbin@hcyjs.com
	过云龙	销售经理	010-63214683	guoyunlong@hcyjs.com
	刘懿	销售经理	010-66500867	liuyi@hcyjs.com
	达娜	销售助理	010-63214683	dana@hcyjs.com
广深机构销售部	张娟	所长助理、广深机构销售总监	0755-82828570	zhangjuan@hcyjs.com
	汪丽燕	高级销售经理	0755-83715428	wangliyan@hcyjs.com
	罗颖茵	高级销售经理	0755-83479862	luoyingyin@hcyjs.com
	段佳音	销售经理	0755-82756805	duanjiayin@hcyjs.com
	朱研	销售经理	0755-83024576	zhuyan@hcyjs.com
	花洁	销售经理	0755-82871425	huajie@hcyjs.com
	包青青	销售助理	0755-82756805	baqingqing@hcyjs.com
上海机构销售部	石露	华东区域销售总监	021-20572588	shilu@hcyjs.com
	张佳妮	高级销售经理	021-20572585	zhangjiani@hcyjs.com
	潘亚琪	高级销售经理	021-20572559	panyaqi@hcyjs.com
	沈颖	销售经理	021-20572581	shenyings@hcyjs.com
	汪子阳	销售经理	021-20572559	wangziyang@hcyjs.com
	柯任	销售经理	021-20572590	keren@hcyjs.com
	何逸云	销售经理	021-20572591	heyiyun@hcyjs.com
	蒋瑜	销售经理	021-20572509	jiangyu@hcyjs.com
	施嘉玮	销售助理	021-20572548	shijiawei@hcyjs.com
	吴俊	销售经理	021-20572506	wujun1@hcyjs.com
	董昕竹	销售经理	021-20572582	dongxinzhu@hcyjs.com

华创行业公司投资评级体系(基准指数沪深 300)

公司投资评级说明:

强推: 预期未来 6 个月内超越基准指数 20%以上;
推荐: 预期未来 6 个月内超越基准指数 10% - 20%;
中性: 预期未来 6 个月内相对基准指数变动幅度在-10% - 10%之间;
回避: 预期未来 6 个月内相对基准指数跌幅在 10% - 20%之间。

行业投资评级说明:

推荐: 预期未来 3-6 个月内该行业指数涨幅超过基准指数 5%以上;
中性: 预期未来 3-6 个月内该行业指数变动幅度相对基准指数-5% - 5%;
回避: 预期未来 3-6 个月内该行业指数跌幅超过基准指数 5%以上。

分析师声明

每位负责撰写本研究报告全部或部分内容的分析师在此作以下声明:

分析师在本报告中对所提及的证券或发行人发表的任何建议和观点均准确地反映了其个人对该证券或发行人的看法和判断;分析师对任何其他券商发布的所有可能存在雷同的研究报告不负有任何直接或者间接的可能责任。

免责声明

本报告仅供华创证券有限责任公司(以下简称“本公司”)的客户使用。本公司不会因接收人收到本报告而视其为客户。

本报告所载资料的来源被认为是可靠的,但本公司不保证其准确性或完整性。本报告所载的资料、意见及推测仅反映本公司于发布本报告当日的判断。在不同时期,本公司可发出与本报告所载资料、意见及推测不一致的报告。本公司在知晓范围内履行披露义务。

报告中的内容和意见仅供参考,并不构成本公司对具体证券买卖的出价或询价。本报告所载信息不构成对所涉及证券的个人投资建议,也未考虑到个别客户特殊的投资目标、财务状况或需求。客户应考虑本报告中的任何意见或建议是否符合其特定状况,自主作出投资决策并自行承担投资风险,任何形式的分享证券投资收益或者分担证券投资损失的书面或口头承诺均为无效。本报告中提及的投资价格和价值以及这些投资带来的预期收入可能会波动。

本报告版权仅为本公司所有,本公司对本报告保留一切权利。未经本公司事先书面许可,任何机构和个人不得以任何形式翻版、复制、发表或引用本报告的任何部分。如征得本公司许可进行引用、刊发的,需在允许的范围内使用,并注明出处为“华创证券研究”,且不得对本报告进行任何有悖原意的引用、删节和修改。

证券市场是一个风险无时不在的市场,请您务必对盈亏风险有清醒的认识,认真考虑是否进行证券交易。市场有风险,投资需谨慎。

华创证券研究所

地址: 北京市西城区锦什坊街 26 号 恒奥中心 C 座 3A 邮编: 100033 传真: 010-66500801 会议室: 010-66500900	地址: 深圳市福田区香梅路 1061 号 中投国际商务中心 A 座 19 楼 邮编: 518034 传真: 0755-82027731 会议室: 0755-82828562	地址: 上海浦东银城中路 200 号 中银大厦 3402 室 邮编: 200120 传真: 021-50581170 会议室: 021-20572500
---	--	--