

行业周报

投资评级 看好
评级变动 维持评级

化工行业双周报 2019年第21期（总第21期）

化工新材料“十四五”方向明确，国内

原油产量扭转三年跌势

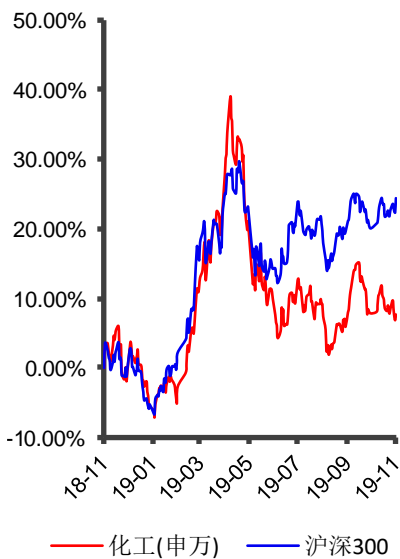
行业资讯速览：

◆**化工新材料“十四五”方向明确。**化工产业产能大规模扩张的时代已经结束，未来五年在做强传统化工的同时，大力发展化工新材料是产业发力的重点。化工新材料产业发展离不开市场的引领作用，新能源汽车、生物、高端装备、新能源、环保节能、轨道交通等产业的发展迫切需要品种众多的功能性化工新材料支撑。

目前国产高性能树脂、高性能合成橡胶、高性能纤维、功能性膜材料以及电子化学品等新材料远远无法满足市场需求，供应短缺，整体保证能力不足，国内产值只有4000亿元，而市场需求是1万亿元，6000亿元的产品仍需要进口。市场缺口提供了巨大的发展空间和市场潜力。预计2025年前，我国化工新材料、高端专用化学品的年均增长率在8%左右，而大多数通用化工产品的消费量年均增速只有4%左右。“十四五”期间，化工新材料产业发展方向应瞄准提升已有产品质量水平、加快空白产品产业化进程、突破上游关键原料供应瓶颈、延伸发展下游高端制品及应用推广等方向发力。（资料来源：中国化工报）

◆**国内原油产量扭转三年跌势，前三季度同比增1.2%。**据中国国家能源局发展规划司副司长宋雯10月29日在京透露，2019年，中国油气增储上产取得积极进展。前三季度，国内原油产量达1.43亿吨，同比增长1.2%，扭转了连续三年下滑态势。2019年前三季度，中国能源发展呈现出五个特点：一是能源供给保障能力持续提升；二是绿色低碳转型深入推进；三是能源补短板力度不断加大；四是能源民生保障持续改善；五是改革创新推动新产业发展。（资料来源：中国新闻网）

◆**恒逸石化文莱PMB石油化工项目全面投产。**恒逸石化11月4日公告称，公司控股子公司恒逸实业(文莱)有限公司在文莱达鲁萨兰国大摩拉岛投资建设“PMB石油化工项目”(以下简称“文莱炼化项目”)，经过全面调试、联运和平稳运行，于11月3日实现工厂全流程打通和全面投产，顺利产出汽油、柴油、航空煤油、PX、苯等产品。目前文莱炼化项目生产运行稳定，所有生产产品合格，已进入商业运营阶段，有望在较短时间内将负荷持



长城国瑞证券研究所

分析师：
胡晨曦

huchenxi@gwgsc.com

执业证书编号：S0200518090001

联系电话：0592-5169085

地址：厦门市思明区莲前西路2号
莲富大厦17楼

长城国瑞证券有限公司



续提升满产。文莱炼化项目于今年 3 月份完成公用工程中交;7 月份完成主装置全面中交,并于当月所有装置转入联动试车段;9 月份常减压装置产出合格中间产品。(资料来源:中化新网)

◆**多家轮胎企业因污染问题遭罚款。**近日,山东省广饶县公布 10 月份生态环境行政处罚信息,数十家企业被罚款。处罚结果显示,多家轮胎企业及项目因涉及环境污染问题,遭到不同额度罚款。其中,广饶金王石化有限公司年产 3 万条工程胎项目,因污染治理设施未验收即投入生产,被处以 20 万元罚款,项目主管人员于亮罚款 5 万元;东营翔博橡胶制品有限公司年产 11000 条轮胎成型胶囊项目,因未按规定对所排放的工业废气和有害大气污染物进行监测并保存原有监测记录,被处以 5 万元罚款。近期,广饶县环境监督管理部门针对辖区内环境污染问题频频出击,发现并惩处了多家违规企业和个人。(资料来源:轮胎世界网)

公司动态:

截至 2019 年 10 月 31 日,我们跟踪的化工 337 家公司已全部披露 2019 年三季报。从营业收入来看,139 家公司增速小于等于 0,158 家公司增速大于 0 小于等于 30%,21 家公司增速大于 30% 小于等于 50%,19 家公司增速大于 50%。从归母净利润来看,156 家公司增速小于等于 0,84 家公司增速大于 0 小于等于 30%,29 家公司增速大于 30% 小于等于 50%,65 家公司增速大于 50%。

投资建议:

2019 年民营大炼化进入投放期,聚酯产业链产能结构得到改善,具有一体化优势的炼化企业将受益。化工行业环保及安全高压下,具有完善环保安全设施的头部企业将进一步受益。国产高性能树脂、功能性膜材料以及电子化学品等新材料供应短缺问题凸显,市场缺口将提供巨大的发展空间和市场潜力。建议持续关注聚酯产业链板块、新材料板块及具有安全环保高壁垒的龙头企业。

风险提示:

宏观经济下行风险、化工产品需求不及预期风险、国际油价大幅下跌风险。



目 录

1 行情回顾（2019.10.21-2019.11.01）	5
2 重要产品数据.....	8
2.1 原油数据.....	8
2.2 聚酯及其他产品.....	9
3 行业资讯速览.....	12
4 重要公告及交易	14
5 化工行业上市公司 2019 年三季度报告公示情况	18

图目录

图 1: 本报告期 (10.21-11.01) 申万一级行业涨跌幅.....	5
图 2: 本报告期 (10.21-11.01) 化工申万二级行业涨跌幅.....	5
图 3: 本报告期 (10.21-11.01) 化工申万三级行业涨跌幅.....	6
图 4: 化工行业历史 PE 水平走势.....	7
图 5: 化工行业历史 PB 水平走势.....	7
图 6: WTI 和 Brent 原油现货价格走势 (截至 2019-10-28)	8
图 7: 美国原油商业库存情况 (百万桶)	9
图 8: 美国原油产量情况 (周度数据)	9
图 9: 美国炼厂原油加工量及利用率	9
图 10: 美国活跃钻井数 (月度数据)	9
图 11: PX 及价差走势情况 (美元/吨)	10
图 12: PTA 及价差走势情况 (美元/吨)	10
图 13: 乙二醇 (MEG) 价格走势 (元/吨)	10
图 14: 涤纶长丝价格走势 (元/吨)	10
图 15: 聚氨酯主要产品价格走势 (元/吨)	11
图 16: 草甘膦价格走势 (元/吨)	11
图 17: 化工行业上市公司 2019 年三季度报营业收入增速分布情况.....	18
图 18: 化工行业上市公司 2019 年三季度报归母净利润增速分布情况.....	19

表目录

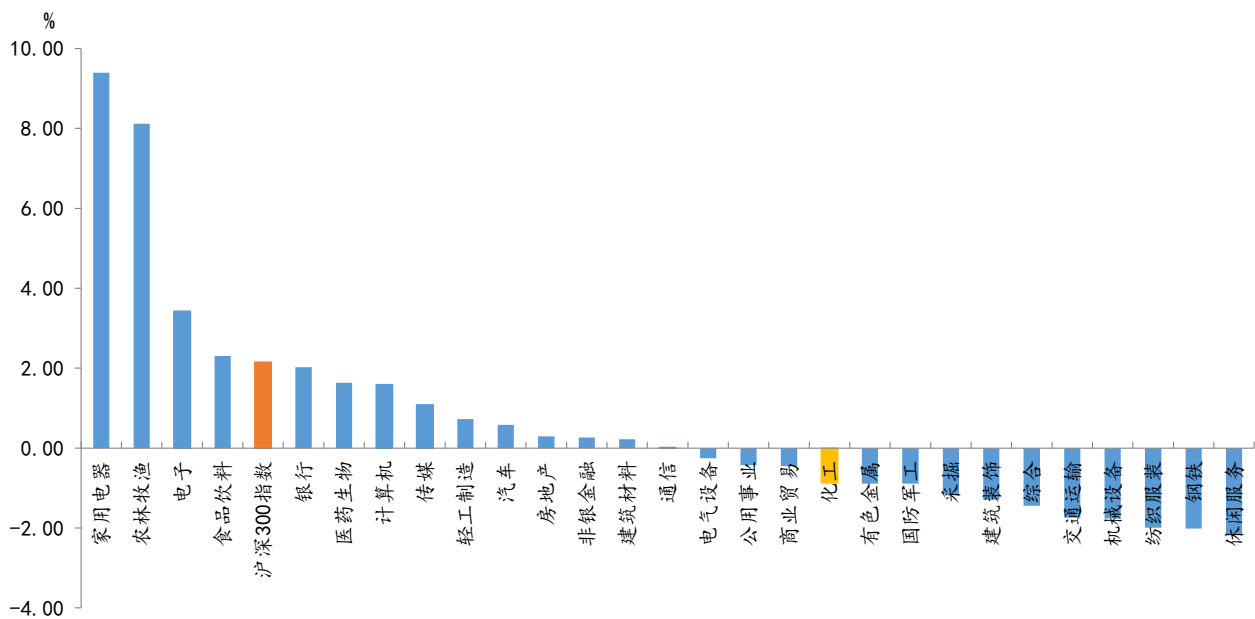
表 1: 本报告期 (10.21-11.01) 化工行业个股涨跌幅排行情况 (剔除停牌股票)	6
表 2: 本报告期 (10.21-11.01) 化工行业上市公司重要公告摘选.....	14
表 3: 化工行业上市公司重要股东增减持 (2019 年 8 月 01 日-2019 年 11 月 01 日)	14
表 4: 化工行业上市公司回购情况 (2019 年 8 月 01 日-2019 年 11 月 01 日)	17
表 5: 化工行业上市公司 2019 年三季报公示情况.....	19

1 行情回顾（2019.10.21-2019.11.01）

本报告期（10.21-11.01），化工板块跌幅为 0.87%，在申万 28 个一级行业中位居第 18 位，跑输沪深 300 指数 3.02pct。

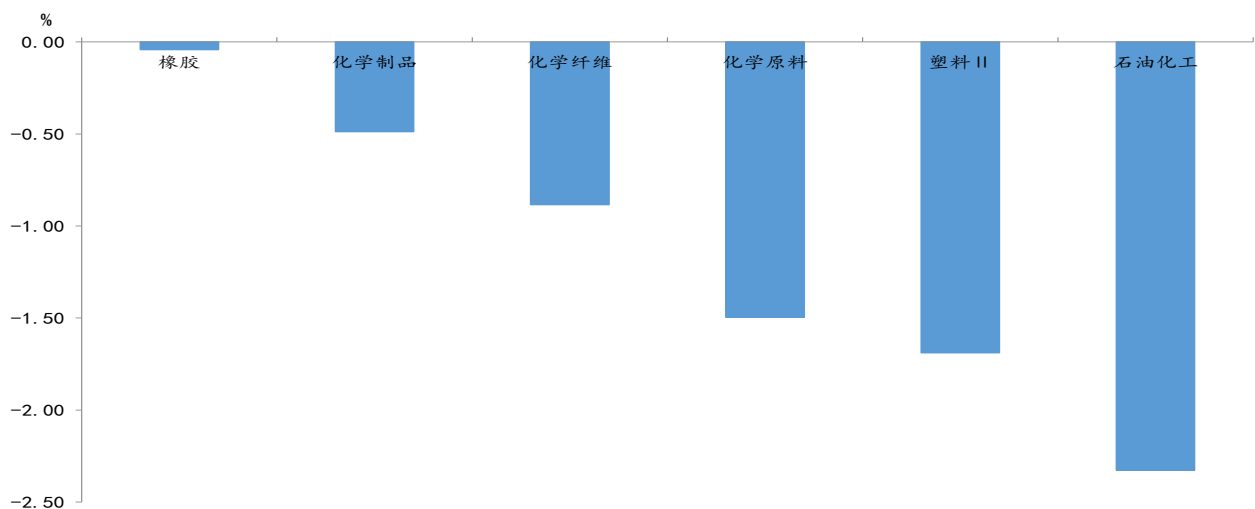
在化工行业申万二级分类中，石油化工、塑料 II、化学原料板块领跌，跌幅分别为 2.33%、1.69%、1.50%。在化工行业申万三级分类中，聚氨酯、其他橡胶制品板块领涨，涨幅分别为 3.85%、1.99%，钾肥、维纶板块领跌，跌幅分别为 6.95%、5.82%。

图 1：本报告期（10.21-11.01）申万一级行业涨跌幅



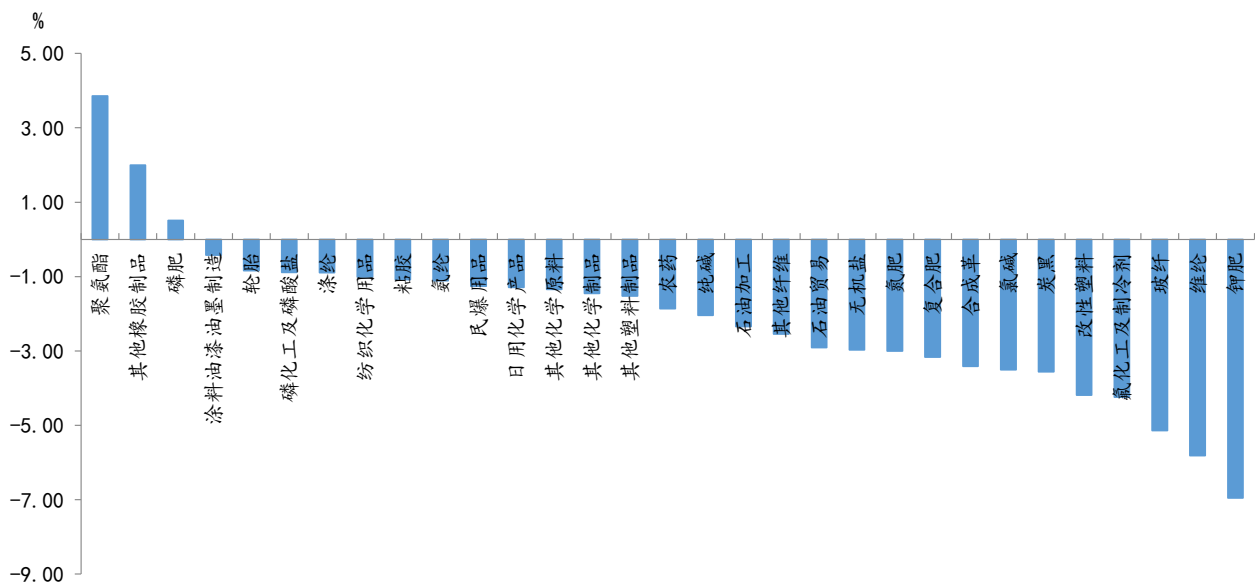
数据来源：Wind、长城国瑞证券研究所

图 2：本报告期（10.21-11.01）化工申万二级行业涨跌幅



数据来源：Wind、长城国瑞证券研究所

图 3：本报告期（10.21-11.01）化工申万三级行业涨跌幅



数据来源：Wind、长城国瑞证券研究所

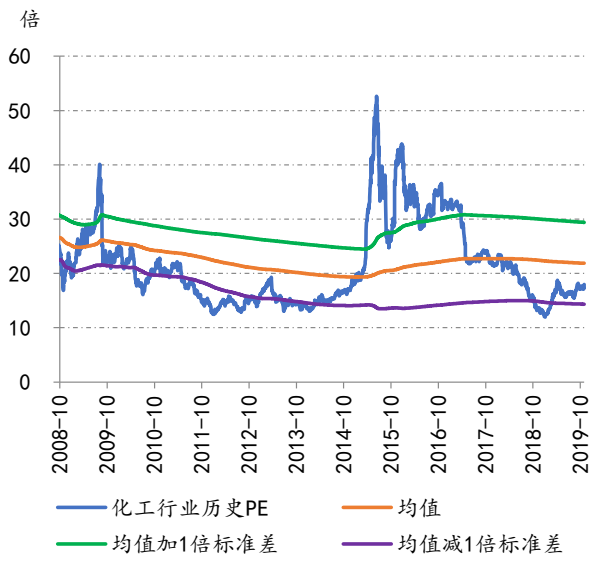
表 1：本报告期（10.21-11.01）化工行业个股涨跌幅排行情况（剔除停牌股票）

涨幅前 10		跌幅前 10	
股票名称	涨跌幅 (%)	股票名称	涨跌幅 (%)
三棵树	24.96	恒天海龙	-28.36
永悦科技	22.77	西陇科学	-18.52
安诺其	12.50	利民股份	-16.26
高盟新材	11.57	新化股份	-15.89
永利股份	10.91	中简科技	-14.61
丸美股份	10.84	宏和科技	-14.44
山东赫达	10.74	新农股份	-14.44
普利特	10.26	同益股份	-13.61
强力新材	10.18	百川股份	-13.16
宏大爆破	9.13	*ST 盐湖	-12.72

数据来源：Wind、长城国瑞证券研究所

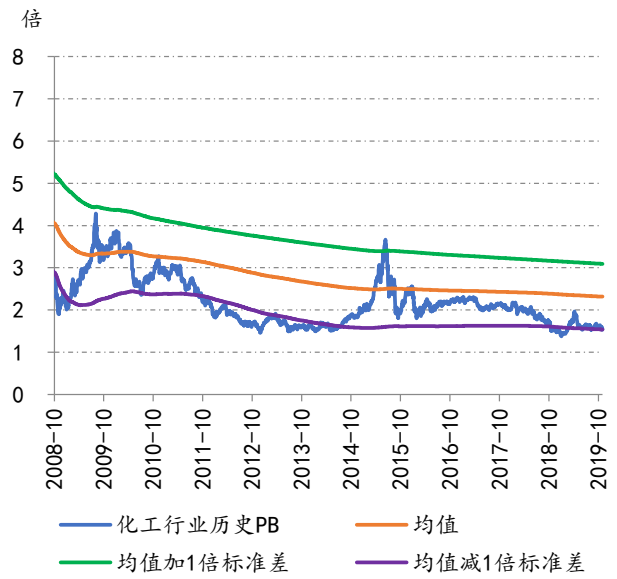
按照 2019 年 11 月 01 日收盘价计算，化工行业 PE 为 17.95 倍，低于同期历史均值（21.88 倍），高于同期历史均值减 1 倍标准差（14.35 倍）；PB 为 1.54 倍，显著低于历史均值（2.32）倍，与均值减 1 倍标准差（1.54 倍）持平。

图 4：化工行业历史 PE 水平走势



数据来源：Wind、长城国瑞证券研究所

图 5：化工行业历史 PB 水平走势



数据来源：Wind、长城国瑞证券研究所

2 重要产品数据

2.1 原油数据

根据EIA在10月30日公布的数据。

油价：10月28日，WTI原油现货价格收于55.60美元/桶，Brent原油现货价格收于60.39美元/桶，较上期列示披露截止日（2019.10.15）价格分别上涨5.28%、2.03%。

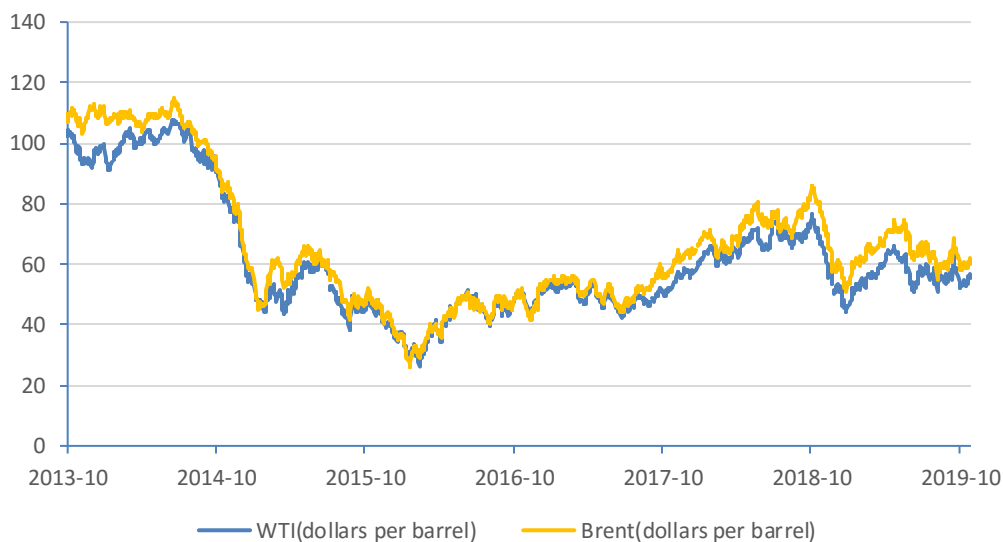
美国原油商业库存：截至10月25日，美国原油商业库存为43,885.3万桶，较10月11日增加400.3万桶。

美国原油产量：EIA估计(10.21-10.25)当周美国原油产量为1,260万桶/日，与前一周(10.14-10.18)持平。

美国炼厂原油加工量及利用率：10.21-10.25当周美国炼厂原油加工量为1599.8万桶/天，较上一报告期增加56.2万桶/天；产能利用率为87.7%，较上一报告期增加4.6个百分点。

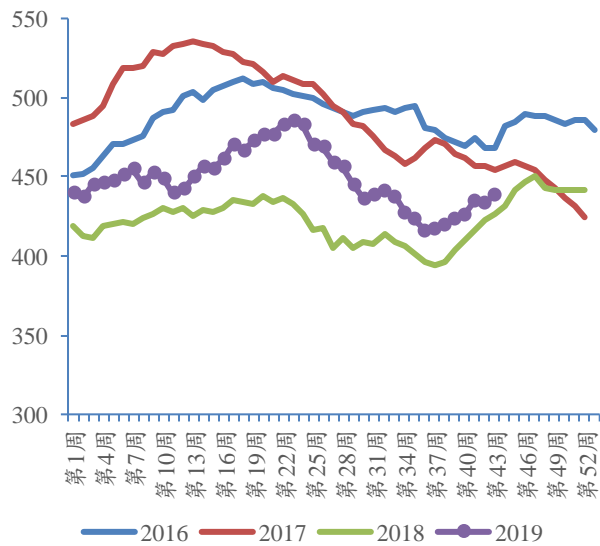
美国活跃钻井数：2019年8月，美国活跃钻井数为926座，较7月份减少29座。其中活跃石油钻井数为760座，较7月份减少22座。

图6：WTI和Brent原油现货价格走势（截至2019-10-28）



数据来源：EIA、长城国瑞证券研究所

图 7：美国原油商业库存情况（百万桶）



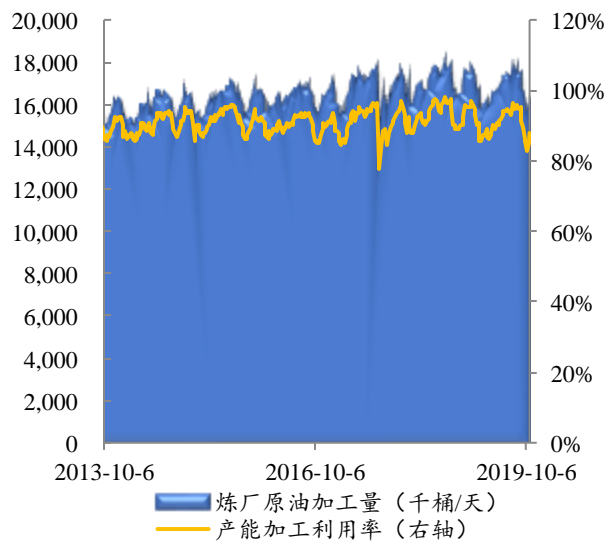
数据来源：EIA、长城国瑞证券研究所

图 8：美国原油产量情况（周度数据）



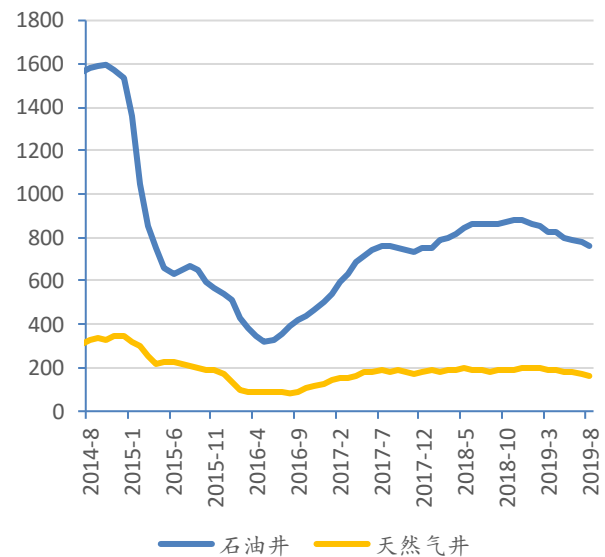
数据来源：EIA、长城国瑞证券研究所

图 9：美国炼厂原油加工量及利用率



数据来源：EIA、长城国瑞证券研究所

图 10：美国活跃钻井数（月度数据）



数据来源：EIA、长城国瑞证券研究所

2.2 聚酯及其他产品

PX 及价差：截至 2019 年 11 月 1 日，PX 现货价（CFR 中国）为 785.17 美元/吨，石脑油现货价（CFR 日本）为 512 美元/吨，（PX-石脑油）价差为 273.2 美元/吨，较上期末（10.18）降低 0.5 美元。

PTA 及价差：截至 2019 年 10 月 31 日，PTA 现货价（CFR 中国）为 626.50 美元/吨，（PTA-

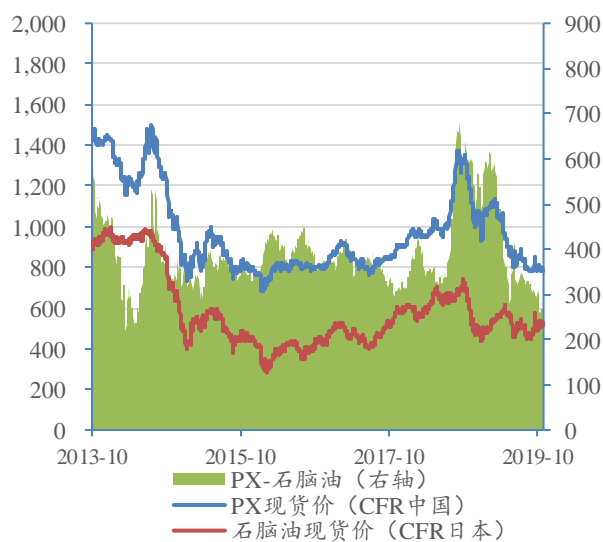
0.66*PX) 价差为 105.54 美元，较上期末 (10.17) 降低 15.14 美元。

乙二醇 (MEG)：截至 2019 年 11 月 1 日，乙二醇市场价 (华东主流价) 为 4,615 元/吨，较上期末 (10.18) 下降 30 元。

涤纶长丝：截至 2019 年 11 月 1 日，DTY 中间价为 8,650 元/吨，POY 中间价为 6,950 元/吨，FDY 中间价为 7,150 元/吨。

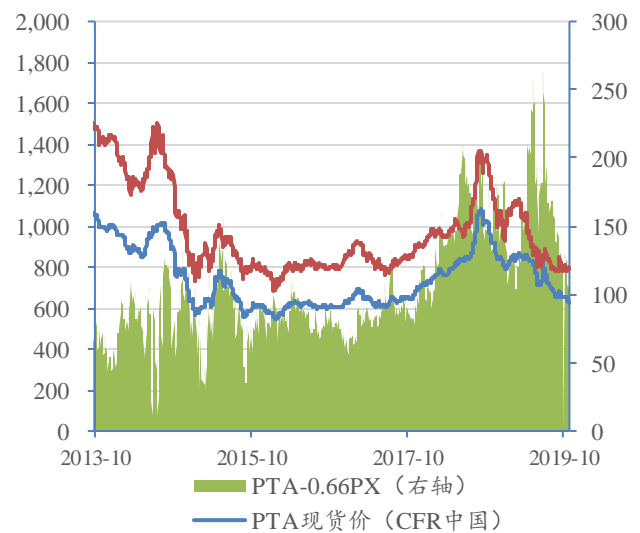
聚氨酯：截至 2019 年 11 月 1 日，纯 MDI (华东，主流价) 为 17,300 元/吨，聚合 MDI (江浙，主流价) 为 11,800 元/吨，TDI (华东，主流价) 为 12,400 元/吨。

图 11: PX 及价差走势情况 (美元/吨)



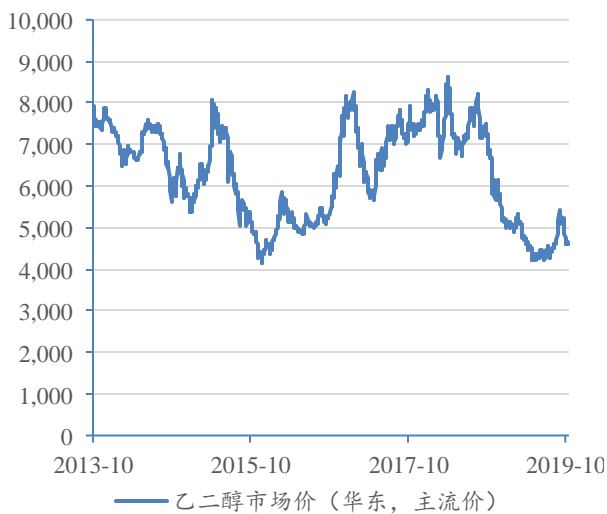
数据来源: Wind、长城国瑞证券研究所

图 12: PTA 及价差走势情况 (美元/吨)



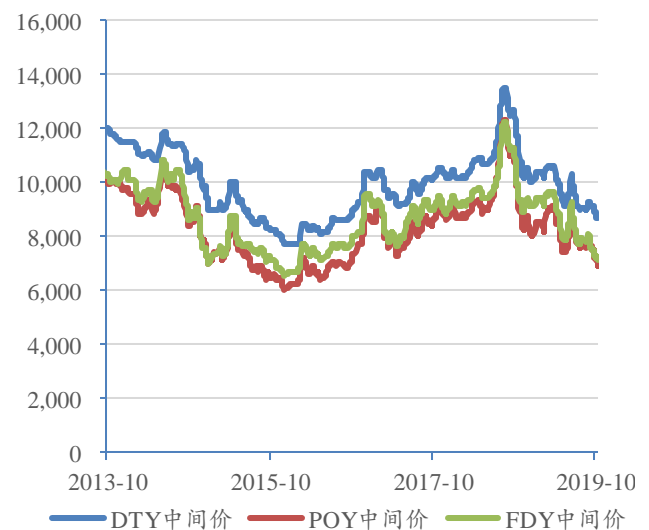
数据来源: Wind、长城国瑞证券研究所

图 13: 乙二醇 (MEG) 价格走势 (元/吨)



数据来源: Wind、长城国瑞证券研究所

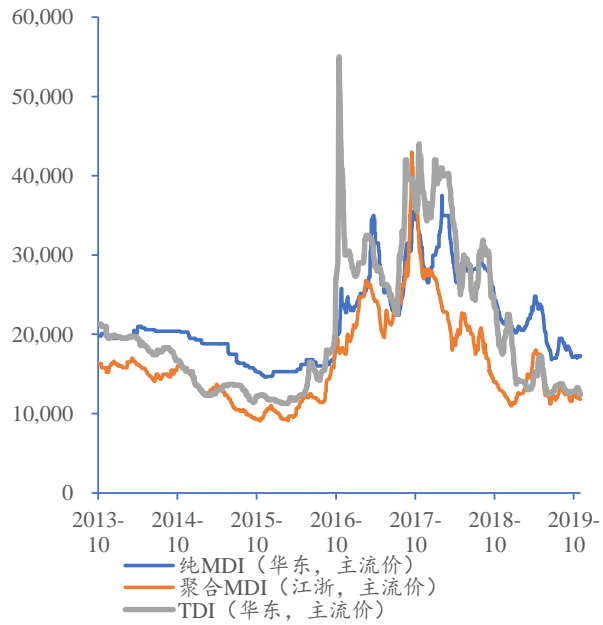
图 14: 涤纶长丝价格走势 (元/吨)



数据来源: Wind、长城国瑞证券研究所

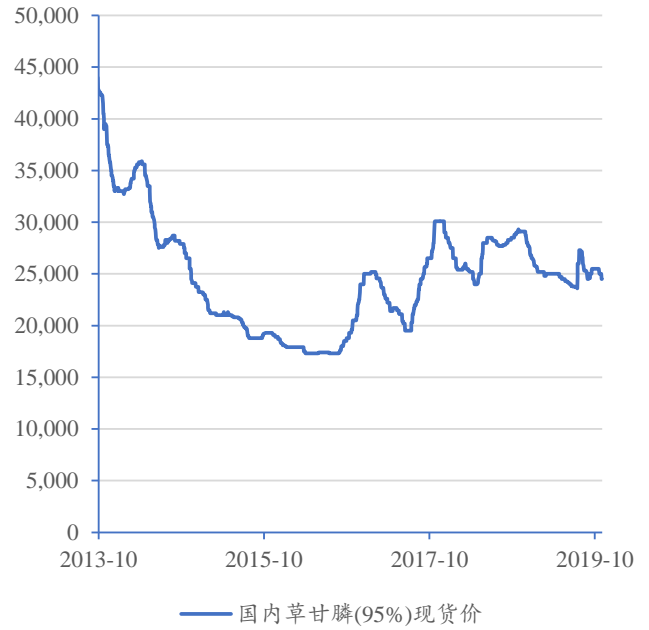


图 15：聚氨酯主要产品价格走势（元/吨）



数据来源：Wind、长城国瑞证券研究所

图 16：草甘膦价格走势（元/吨）



数据来源：Wind、长城国瑞证券研究所

3 行业资讯速览

◆化工新材料“十四五”方向明确

“十四五”期间，化工新材料发展速度将明显加快，成为引领产业发展的“明星”，产业发展方向应瞄准提升已有产品质量水平、加快空白产品产业化进程、突破上游关键原料供应瓶颈、延伸发展下游高端制品及加强推广应用。

中国石油和化学工业联合会党委副书记兼副秘书长赵志平表示，化工产业产能大规模扩张的时代已经结束，未来五年在做强传统化工的同时，大力发展化工新材料是产业发力的重点。化工新材料产业发展离不开市场的引领作用，新能源汽车、生物、高端装备、新能源、节能环保、轨道交通等产业的发展迫切需要品种众多的功能性化工新材料支撑。目前国产高性能树脂、高性能合成橡胶、高性能纤维、功能性膜材料以及电子化学品等新材料远远无法满足市场需求，供应短缺，整体保证能力不足，国内产值只有4000亿元，而市场需求是1万亿元，6000亿元的产品仍需要进口。

“市场缺口提供了巨大的发展空间和市场潜力。预计2025年前，我国化工新材料、高端专用化学品的年均增长率在8%左右，而大多数通用化工产品的消费量年均增速只有4%左右。‘十四五’期间，化工新材料产业发展方向应瞄准提升已有产品质量水平、加快空白产品产业化进程、突破上游关键原料供应瓶颈、延伸发展下游高端制品及应用推广等方向发力。”赵志平强调。（资料来源：中国化工报）

◆国内原油产量扭转三年跌势，前三季度同比增1.2%

中国国家能源局发展规划司副司长宋雯10月29日在京透露，2019年，中国油气增储上产取得积极进展。前三季度，国内原油产量达1.43亿吨，同比增长1.2%，扭转了连续三年下滑态势。2019年前三季度，中国能源发展呈现出五个特点：

一是能源供给保障能力持续提升。在原油扭转连续三年下滑态势同时，前三季度，中国天然气产量1277亿立方米，同比增长9.5%，较上年同期加快3.3个百分点。煤炭优质产能有序释放。新核准现代化大中型煤矿40处、建设规模1.96亿吨。电力供应能力进一步增强。新增发电装机6455万千瓦，其中，水电280万千瓦，风电1308万千瓦，光伏发电1599万千瓦，核电409万千瓦，非化石能源发电装机占新增装机的56%。

二是绿色低碳转型深入推进。非化石能源装机和发电比重进一步上升。截至9月底，中国6000千瓦及以上电厂非化石能源装机占比达到37.2%，发电量占比达到28.2%，比上年同期分别提高0.8个百分点和1.5个百分点。可再生能源消纳状况持续向好。

三是能源补短板力度不断加大。2019 年度互联互通重点项目扎实推进，“全国一张网”加快形成，储气能力建设加快推进，电力通道建设扎实推进。前三季度，全国跨区送电 4015 亿千瓦时，同比增长 12.5%。补短板领域投资大幅增长。

四是能源民生保障持续改善。国家能源局摸底今冬明春天然气供需情况，努力增产增供，进一步增加资源供应，千方百计落实气源；加快储气能力建设，发挥好调峰保供作用，确保民生用气需求。

五是改革创新推动新产业发展。前三季度，全国市场化交易电量 1.83 万亿千瓦时，约占全社会用电量 34%；能源新业态新模式加快发展。截至目前，中国以电化学储能为代表的新型储能项目累计装机规模达 138 万千瓦。（资料来源：中国新闻网）

◆恒逸石化文莱 PMB 石油化工项目全面投产

恒逸石化 11 月 4 日公告称，公司控股子公司恒逸实业(文莱)有限公司在文莱达鲁萨兰国大摩拉岛投资建设“PMB 石油化工项目”(以下简称“文莱炼化项目”)，经过全面调试、联运和平稳运行，于 11 月 3 日实现工厂全流程打通和全面投产，顺利产出汽油、柴油、航空煤油、PX、苯等产品。目前文莱炼化项目生产运行稳定，所有生产产品合格，已进入商业运营阶段，有望在较短时间内将负荷持续提升满产。文莱炼化项目于今年 3 月份完成公用工程中交；7 月份完成主装置全面中交，并于当月所有装置转入联动试车段；9 月份常减压装置产出合格中间产品。（资料来源：中化新网）

◆多家轮胎企业因污染问题遭罚款

近日，山东省广饶县公布 10 月份生态环境行政处罚信息，数十家企业被罚款。处罚结果显示，多家轮胎企业及项目因涉及环境污染问题，遭到不同额度罚款。

其中，山东国风橡塑有限公司年产 600 万套高性能半钢子午线轮胎项目，因配套建设的环境保护设施未验收即投入生产，被处以 5 万元罚款，项目主管孙超超被罚款 3 万元。东营丰泰橡塑有限公司年产三万条工程轮胎项目，因污染治理设施未验收即投入生产，被处以 20 万元罚款，项目负责人李效忠罚款 5 万元。山东三泰橡胶有限责任公司年产 30 万条全钢载重子午胎项目，因未采取有效措施防止排放恶臭气体，被处以 3 万元罚款。广饶金王石化有限公司年产 3 万条工程胎项目，因污染治理设施未验收即投入生产，被处以 20 万元罚款，项目主管人员于亮罚款 5 万元。东营翔博橡胶制品有限公司年产 11000 条轮胎成型胶囊项目，因未按规定对所排放的工业废气和有害大气污染物进行监测并保存原有监测记录，被处以 5 万元罚款。

近期，广饶县环境监督管理部门针对辖区内环境污染问题频频出击，发现并惩处了多家违规企业和个人。（资料来源：轮胎世界网）

4 重要公告及交易

表 2：本报告期（10.21-11.01）化工行业上市公司重要公告摘要

时间	公司	主要内容
2019-10-30	道森股份	公司于 2019 年 10 月 29 日召开第三届董事会第十三次会议，审议通过了《关于公司拟清算美国控股子公司议案》，同意对美国控股子公司 Master Valve USA Inc.（美国马斯特阀门公司）进行清算，并授权公司管理层按照法定程序办理相关清算手续。
2019-10-30	强力新材	公司拟以自有资金出资人民币 5,000 万元，在江苏省常州市设立全资子公司常州力得尔电子新材料有限公司，公司持有力得尔 100% 的股权，力得尔系公司全资子公司。
2019-10-29	海利尔	为适应公司业务规模及长远战略发展的需要，扩大生产规模，推进产品多元化的战略布局，发挥规模优势，公司决定以全资子公司青岛奥迪斯生物科技有限公司为实施主体，新建 7,000T 水性化制剂项目（悬浮剂、微胶囊、水乳剂）、9,000T 水性化固体制剂项目（粉剂、可湿性粉剂、水分散粒剂、可溶性粉剂、水溶肥）、26,000T 水性化制剂项目（悬浮剂、微胶囊、水乳剂、微乳剂、水溶肥）。
2019-10-29	天赐材料	2019 年 10 月 25 日，公司召开了第四届董事会第四十三次会议审议通过了《关于对外投资设立韩国子公司的议案》，同意公司以货币及设备的方式出资在韩国投资设立全资子公司，注册资本为 5 亿韩元（约 300 万人民币），并授权公司法定代表人徐金富先生签署与本次对外投资事项相关的法律文件。
2019-10-26	云天化	为推动黄磷及精细磷化工产业整合及发展，提升精细磷化工板块持久竞争力，打造公司精细磷化工发展平台，公司拟设立全资子公司“云南磷业科技有限公司”，磷业科技注册资本 2 亿元，以现金方式出资。

资料来源：Wind、长城国瑞证券研究所

表 3：化工行业上市公司重要股东增减持（2019 年 8 月 01 日-2019 年 11 月 01 日）

名称	申万二级行业	变动次数	涉及股东数	总变动方向	净买入股份数 (万股)	增减仓参考市值(万元)
增持						
彤程新材	化学制品	3	2	增持	194.95	3,419.08
湖南盐业	化学原料	1	1	增持	404.13	2,980.98
江苏索普	化学制品	1	1	增持	1.48	9.93
江山股份	化学制品	1	1	增持	16.00	328.80
广汇能源	石油化工	20	12	增持	420.17	1,425.60
海达股份	橡胶	1	1	增持	0.50	2.14
硅宝科技	化学制品	17	4	增持	1,150.74	8,721.05
凯龙股份	化学制品	3	3	增持	0.14	1.33
德联集团	化学制品	1	1	增持	1.00	4.47
华软科技	化学制品	12	2	增持	23.83	151.84
齐翔腾达	化学制品	7	2	增持	1,617.02	12,083.73
海利得	化学纤维	5	4	增持	86.45	285.96
华峰氨纶	化学纤维	1	1	增持	2.48	13.00
减持						
至正股份	塑料	4	3	减持	-145.09	-2,878.58
国泰集团	化学制品	1	1	减持	-9.92	-90.45
龙蟠科技	石油化工	1	1	减持	-151.31	-1,701.76
永悦科技	化学制品	3	2	减持	-602.82	-4,800.01

嘉澳环保	化学制品	1	1	减持	-73.25	-1,772.82
康普顿	石油化工	2	1	减持	-382.00	-4,483.86
阿科力	化学制品	1	1	减持	-8.00	-195.78
珀莱雅	化学制品	11	1	减持	-131.46	-11,025.53
广信股份	化学制品	4	4	减持	-2.23	-32.65
百傲化学	化学制品	3	2	减持	-185.68	-6,609.15
雪峰科技	化学制品	1	1	减持	-200.00	-829.20
碳元科技	化学制品	2	2	减持	-307.23	-5,298.91
东方材料	化学制品	3	2	减持	-99.39	-1,682.19
先达股份	化学制品	16	4	减持	-60.46	-1,656.44
江化微	化学制品	7	1	减持	-77.13	-2,369.03
和邦生物	化学原料	4	1	减持	-23,552.75	-38,884.55
美思德	化学制品	2	1	减持	-10.06	-172.77
万盛股份	化学制品	1	1	减持	-190.00	-2,215.90
滨化股份	化学原料	1	1	减持	-39.00	-236.97
湖南海利	化学制品	1	1	减持	-148.91	-1,002.98
上海家化	化学制品	1	1	减持	-7.76	-256.77
新日恒力	化学制品	5	2	减持	-4,107.79	-16,305.49
新疆天业	化学原料	1	1	减持	-0.92	-4.31
天地数码	化学制品	1	1	减持	-2.58	-63.10
御家汇	化学制品	43	3	减持	-622.89	-5,822.55
科创新源	橡胶	5	3	减持	-208.84	-5,288.61
华信新材	塑料	7	3	减持	-261.20	-4,624.30
国立科技	塑料	32	3	减持	-160.02	-2,102.32
光威复材	化学纤维	8	4	减持	-1,826.27	-70,108.80
双一科技	化学制品	29	7	减持	-290.48	-7,418.19
中石科技	化学制品	2	2	减持	-172.06	-4,342.66
飞鹿股份	化学制品	3	2	减持	-72.00	-762.76
晶瑞股份	化学原料	8	5	减持	-273.24	-5,205.29
正丹股份	化学制品	3	2	减持	-44.00	-237.20
扬帆新材	化学制品	2	2	减持	-84.81	-1,124.79
晨化股份	化学制品	4	4	减持	-1.20	-14.94
天铁股份	橡胶	14	5	减持	-52.82	-772.85
容大感光	化学制品	5	1	减持	-26.11	-553.53
中旗股份	化学制品	14	4	减持	-507.69	-12,872.26
同益股份	塑料	5	3	减持	-211.92	-4,335.37
广信材料	化学制品	21	3	减持	-228.05	-3,534.72
达威股份	化学制品	4	1	减持	-310.79	-4,525.78
达志科技	化学制品	6	3	减持	-0.31	-6.01
世名科技	化学制品	10	2	减持	-52.39	-827.85
川金诺	化学制品	8	6	减持	-123.35	-2,925.26
蓝晓科技	化学制品	1	1	减持	-0.03	-1.11
杭州高新	塑料	12	3	减持	-149.15	-2,318.77

强力新材	化学制品	20	14	减持	-1,050.09	-15,773.31
科隆股份	化学制品	9	1	减持	-34.09	-295.70
富邦股份	化学制品	3	1	减持	-32.22	-330.32
德威新材	塑料	41	2	减持	-1,975.67	-7,844.22
国瓷材料	化学原料	1	1	减持	-1,100.00	-23,959.92
雅本化学	化学制品	1	1	减持	-1,245.00	-5,483.63
瑞丰高材	化学制品	2	2	减持	-3.18	-26.45
上海新阳	化学制品	3	3	减持	-211.31	-738.37
银禧科技	塑料	4	3	减持	-449.54	-2,615.85
日科化学	化学制品	2	2	减持	-3.70	-34.39
先锋新材	化学制品	5	1	减持	-1,431.96	-5,416.36
青松股份	化学制品	8	2	减持	-1,549.74	-15,560.42
三聚环保	化学制品	9	9	减持	-497.82	-3,330.45
安诺其	化学制品	4	3	减持	-47.45	-221.90
鼎龙股份	化学制品	1	1	减持	-897.16	-8,359.32
新宙邦	化学制品	3	2	减持	-1.55	-39.13
名臣健康	化学制品	3	2	减持	-103.50	-1,987.37
沃特股份	塑料	6	1	减持	-249.49	-5,485.29
道恩股份	塑料	1	1	减持	-849.58	-15,447.27
恩捷股份	化学制品	7	3	减持	-6.19	-205.80
山东赫达	化学制品	6	4	减持	-5.16	-74.54
红墙股份	化学制品	2	2	减持	-128.46	-2,131.50
丰元股份	化学原料	2	1	减持	-9.37	-119.40
高科石化	石油化工	18	3	减持	-117.37	-2,056.93
国光股份	化学制品	2	2	减持	-0.70	-8.46
世龙实业	化学制品	2	2	减持	-248.55	-1,913.32
利民股份	化学制品	5	1	减持	-140.90	-2,346.00
天赐材料	化学制品	2	2	减持	-23.52	-407.93
万润股份	化学制品	3	1	减持	-29.75	-397.04
赞宇科技	化学制品	2	1	减持	-400.00	-3,025.84
金禾实业	化学制品	1	1	减持	-0.70	-14.36
西陇科学	化学制品	2	1	减持	-187.38	-1,534.78
凯美特气	化学制品	10	1	减持	-248.28	-1,241.89
雅化集团	化学制品	3	1	减持	-0.05	-0.32
金正大	化学制品	18	18	减持	-2,870.67	-9,322.79
双箭股份	橡胶	29	2	减持	-1,001.57	-8,015.11
永太科技	化学制品	9	2	减持	-2,108.57	-18,476.32
华昌化工	化学制品	2	2	减持	-2,616.36	-20,172.17
联化科技	化学制品	4	1	减持	-160.00	-2,048.45
九鼎新材	化学制品	2	2	减持	-729.07	-1.32
芭田股份	化学制品	2	1	减持	-868.49	-3,056.49
安纳达	化学制品	4	1	减持	-196.10	-1,601.37
湘潭电化	化学原料	5	1	减持	-136.01	-720.35

新洋丰	化学制品	2	2	减持	-91.80	-1,022.59
美达股份	化学纤维	4	1	减持	-11.80	-50.01
红太阳	化学制品	12	2	减持	-2,117.31	-22,544.04
国际实业	石油化工	14	1	减持	-2,003.61	-22,693.56

资料来源: Wind、长城国瑞证券研究所

表 4: 化工行业上市公司回购情况 (2019 年 8 月 01 日-2019 年 11 月 01 日)

公司	申万二级行业	回购目的	区间已回购股数 (股)	区间已回购金额 (万元)
长海股份	化学制品	市值管理	9,305,397	10,000.58
海利得	化学纤维	其他	64,521,425	26,225.12
中核钛白	化学制品	其他	63,677,300	27,160.77
新洋丰	化学制品	实施股权激励	14,542,659	13,264.06
川恒股份	化学制品	股权激励注销	4,243,800	5,508.45
齐翔腾达	化学制品	其他	19,078,579	14,221.61
长青股份	化学制品	实施股权激励	21,999,901	18,655.53
巨化股份	化学制品	市值管理	14,567,741	10,622.75
金禾实业	化学制品	其他	7,550,582	14,324.48
洪汇新材	化学制品	其他	1,330,040	2,726.36
广汇能源	石油化工	其他	26,696,934	8,999.31
康达新材	化学制品	其他	3,026,811	4,000.06
东华能源	石油化工	其他	72,895,057	60,000.23
安诺其	化学制品	其他	11,130,552	5,004.02
赛轮轮胎	橡胶	其他	134,727,228	57,468.10
飞鹿股份	化学制品	其他	1,944,700	2,000.59
诚志股份	化学制品	其他	36,058,084	48,548.45
御家汇	化学制品	市值管理	23,961,471	20,899.40
康普顿	石油化工	实施股权激励	1,098,425	1,199.13
神剑股份	化学制品	其他	20,401,477	8,143.04
东材科技	塑料	其他	20,000,000	8,795.13
永太科技	化学制品	股权激励注销	2,630,800	1,984.80
恒力石化	化学纤维	其他	88,461,914	124,070.94
风神股份	橡胶	其他	6,938,326	3,067.02
兄弟科技	化学制品	其他	6,791,240	3,000.03
回天新材	化学制品	其他	15,969,850	15,001.59
皇马科技	化学制品	其他	2,500,060	3,641.61
金发科技	塑料	其他	143,162,443	72,748.04
日科化学	化学制品	其他	4,172,900	2,575.00
瑞丰高材	化学制品	股权激励注销	3,300	1.65
赞宇科技	化学制品	股权激励注销	770,000	393.47
美思德	化学制品	股权激励注销	305,400	312.30
海越能源	石油化工	股权激励注销	1,200,000	568.80
海越能源	石油化工	股权激励注销	600,000	284.40
三棵树	化学制品	其他	1,401,119	6,206.87
国光股份	化学制品	股权激励注销	432,638	274.93

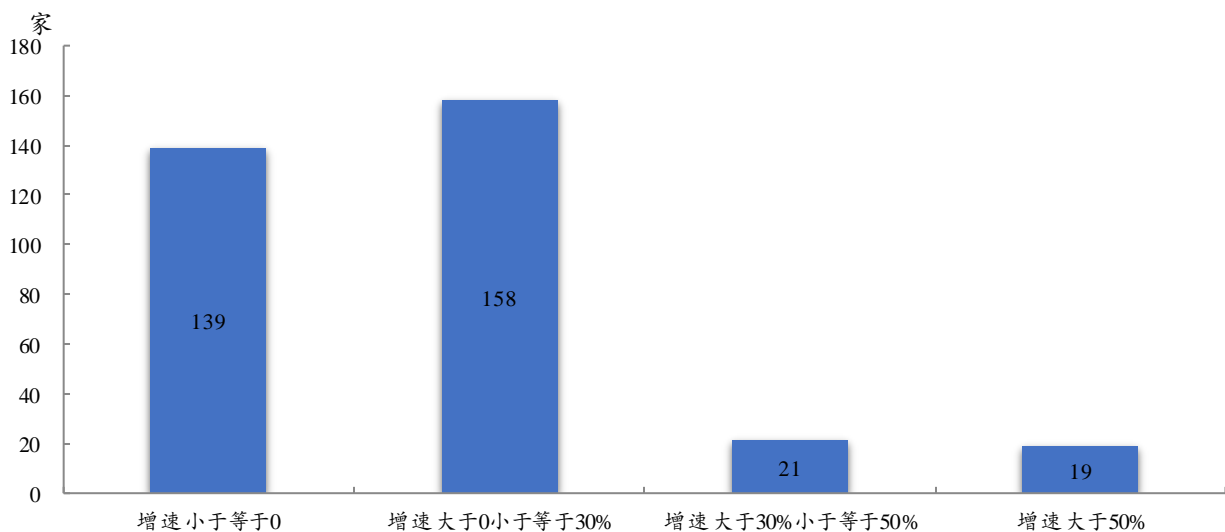
龙蟠科技	石油化工	股权激励注销	2,062,080	1,096.68
碳元科技	化学制品	股权激励注销	30,000	23.77
科创新源	橡胶	股权激励注销	35,000	36.05
山东赫达	化学制品	股权激励注销	147,840	85.60
山东赫达	化学制品	股权激励注销	19,200	11.12
恩捷股份	化学制品	股权激励注销	68,000	60.16
恩捷股份	化学制品	股权激励注销	136,680	115.17

资料来源: Wind、长城国瑞证券研究所

5 化工行业上市公司 2019 年三季度报告公示情况

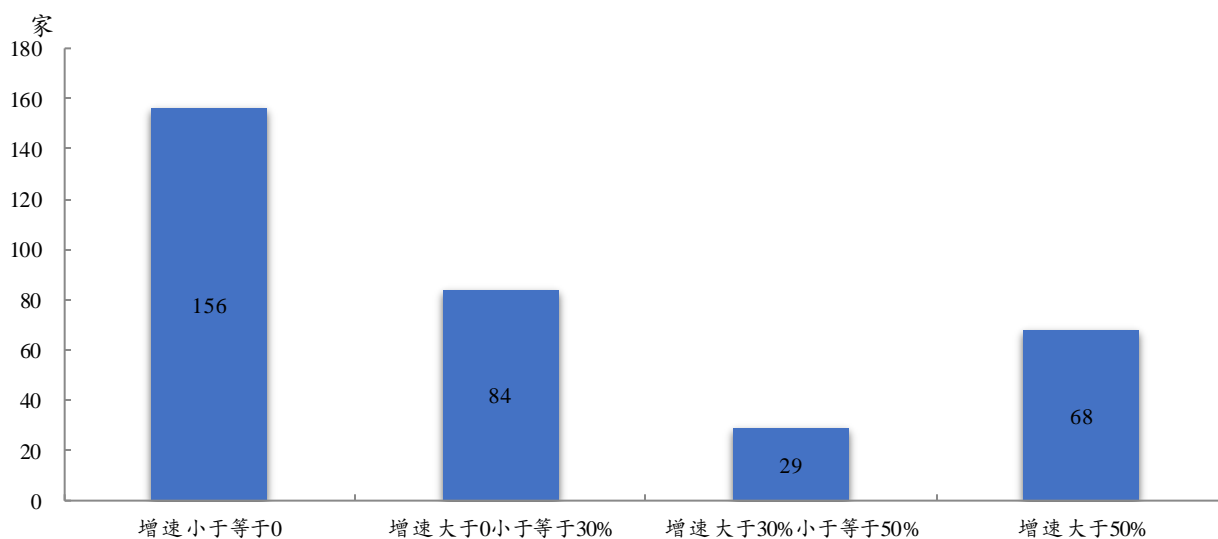
截至 2019 年 10 月 31 日, 我们跟踪的化工 337 家公司已全部披露 2019 年三季度报。从营业收入来看, 139 家公司增速小于等于 0, 158 家公司增速大于 0 小于等于 30%, 21 家公司增速大于 30% 小于等于 50%, 19 家公司增速大于 50%。从归母净利润来看, 156 家公司增速小于等于 0, 84 家公司增速大于 0 小于等于 30%, 29 家公司增速大于 30% 小于等于 50%, 65 家公司增速大于 50%。

图 17: 化工行业上市公司 2019 年三季度报营业收入增速分布情况



资料来源: Wind、长城国瑞证券研究所

图 18：化工行业上市公司 2019 年三季度报归母净利润增速分布情况



资料来源：Wind、长城国瑞证券研究所

表 5：化工行业上市公司 2019 年三季报公示情况

证券简称	定期报告实际披露日期	申万二级行业	2019 年前三季度营收（百万元）	2019 年前三季度营收同比（%）	2019 年前三季度归母净利润（百万元）	2019 年前三季度归母净利润同比（%）
道恩股份	2019-10-30	塑料	1,993.53	148.45	126.92	44.72
国立科技	2019-10-28	塑料	1,746.22	129.49	28.78	-30.50
美联新材	2019-10-30	塑料	883.00	117.92	84.15	97.19
国泰集团	2019-10-30	化学制品	1,017.31	108.89	114.98	118.51
蓝晓科技	2019-10-15	化学制品	850.15	103.41	230.36	164.59
青松股份	2019-10-29	化学制品	1,920.96	102.18	335.43	25.43
鲁北化工	2019-10-30	化学制品	922.56	90.89	142.77	66.08
利民股份	2019-10-29	化学制品	2,013.25	86.70	286.48	90.71
天铁股份	2019-10-28	橡胶	573.90	77.33	50.31	19.14
恒力石化	2019-10-24	化学纤维	76,328.80	74.14	6,817.17	86.64
丰元股份	2019-10-21	化学原料	335.91	70.49	17.62	10.27
世龙实业	2019-10-29	化学制品	1,639.51	68.60	-11.96	-135.66
日科化学	2019-10-25	化学制品	1,723.55	67.92	117.40	36.79
三棵树	2019-10-24	化学制品	3,838.96	67.00	272.30	110.80
三维股份	2019-10-29	橡胶	1,231.67	55.60	177.75	146.29
齐翔腾达	2019-10-12	化学制品	24,045.65	53.99	523.63	-24.90
亚士创能	2019-10-25	化学制品	1,752.37	51.66	79.76	53.91
*ST 东凌	2019-10-29	化学制品	461.67	51.61	34.24	4,547.13
大庆华科	2019-10-30	化学制品	1,685.19	51.18	54.18	683.61
容百科技	2019-10-30	化学制品	3,097.82	49.63	159.14	2.58
双一科技	2019-10-22	化学制品	555.97	49.35	121.36	56.54

百傲化学	2019-10-22	化学制品	601.59	49.33	234.17	115.66
中科电气	2019-10-29	化学制品	621.99	47.93	122.01	68.28
湖南海利	2019-10-29	化学制品	1,541.51	46.48	77.88	587.89
苏博特	2019-10-29	化学制品	2,301.25	43.84	250.64	12.74
中泰化学	2019-10-24	化学原料	64,491.74	42.73	406.08	-79.81
天原集团	2019-10-31	化学原料	19,118.86	40.63	78.72	-46.99
中欣氟材	2019-10-24	化学制品	444.00	38.23	39.59	53.91
新开源	2019-10-29	化学制品	660.97	37.54	104.08	29.80
广信材料	2019-10-29	化学制品	601.34	37.26	73.26	98.26
金瑞矿业	2019-10-23	化学原料	124.78	35.79	1.32	-91.52
川恒股份	2019-10-25	化学制品	1,316.26	35.14	142.52	114.62
华软科技	2019-10-24	化学制品	1,925.23	35.02	19.68	-12.96
协鑫能科	2019-10-25	化学纤维	7,813.96	33.46	430.64	50.97
珀莱雅	2019-10-30	化学制品	2,080.10	33.35	240.02	32.04
光威复材	2019-10-29	化学纤维	1,308.85	33.05	444.20	43.00
中简科技	2019-10-25	化学纤维	159.31	32.53	74.33	63.80
天赐材料	2019-10-29	化学制品	1,964.06	31.20	90.02	-80.95
佛塑科技	2019-10-31	塑料	2,261.43	30.74	99.89	140.01
国恩股份	2019-10-30	塑料	3,056.53	30.57	250.93	24.26
恩捷股份	2019-10-23	化学制品	2,106.38	29.88	631.78	95.80
裕兴股份	2019-10-30	塑料	667.02	29.81	74.43	35.32
江山股份	2019-10-29	化学制品	3,674.30	29.23	253.07	-2.48
泸天化	2019-10-30	化学制品	4,240.06	28.91	204.18	-46.03
江化微	2019-10-21	化学制品	363.95	28.31	32.97	11.74
天奈科技	2019-10-30	化学制品	300.81	27.63	91.01	99.25
阿科力	2019-10-22	化学制品	384.74	27.37	30.76	-3.46
强力新材	2019-10-30	化学制品	651.44	27.07	130.69	16.21
利安隆	2019-10-24	化学制品	1,434.07	26.92	218.97	47.85
联化科技	2019-10-31	化学制品	3,300.90	26.65	293.16	1,734.56
宏大爆破	2019-10-23	化学制品	3,887.70	26.45	218.18	42.27
永太科技	2019-10-22	化学制品	2,668.08	26.18	317.54	-20.23
山东赫达	2019-10-22	化学制品	828.79	25.06	123.52	117.39
万盛股份	2019-10-30	化学制品	1,417.15	24.66	140.67	3.52
雅克科技	2019-10-31	化学制品	1,362.27	24.33	185.82	98.90
飞鹿股份	2019-10-28	化学制品	306.41	22.79	11.25	-38.43
同益股份	2019-10-29	塑料	1,173.64	22.70	28.47	9.59
*ST 盐湖	2019-10-31	化学制品	15,477.68	22.55	-503.70	58.49
川金诺	2019-10-30	化学制品	810.70	22.45	54.76	31.43
中材科技	2019-10-23	化学制品	9,533.63	22.21	1,018.89	36.66
南岭民爆	2019-10-31	化学制品	1,906.06	22.01	28.32	13.83
永冠新材	2019-10-30	化学制品	1,504.47	21.85	107.65	2.57
星源材质	2019-10-15	化学制品	515.36	21.71	195.58	9.45
国瓷材料	2019-10-26	化学原料	1,537.01	21.11	358.70	-9.18

桐昆股份	2019-10-26	化学纤维	37,240.47	20.66	2,450.55	-2.10
江南化工	2019-10-23	化学制品	2,450.38	20.63	362.36	69.42
湘潭电化	2019-10-23	化学原料	913.13	19.42	74.85	20.40
泰和新材	2019-10-19	化学纤维	1,871.48	19.19	151.02	6.92
海利尔	2019-10-29	化学制品	1,967.08	19.10	276.68	-12.76
华西股份	2019-10-31	化学纤维	2,497.72	18.78	476.21	62.42
恒天海龙	2019-10-25	化学纤维	602.01	17.95	4.70	38.87
国光股份	2019-10-25	化学制品	793.65	17.92	180.92	2.57
四川美丰	2019-10-31	化学制品	2,311.67	17.72	106.36	-50.07
上海天洋	2019-10-29	化学制品	478.90	17.36	15.36	-51.10
新农股份	2019-10-22	化学制品	825.76	16.74	140.10	28.36
龙蟠科技	2019-10-30	石油化工	1,216.53	16.14	94.64	69.94
东方铁塔	2019-10-24	化学制品	1,736.02	15.96	257.02	17.93
卫星石化	2019-10-26	化学原料	8,022.79	15.81	922.06	48.04
上海新阳	2019-10-22	化学制品	455.56	15.73	289.56	11,469.14
中农立华	2019-10-22	化学制品	3,406.08	15.64	96.24	6.08
硅宝科技	2019-10-28	化学制品	673.57	15.50	83.06	302.09
苏利股份	2019-10-30	化学制品	1,382.82	14.94	243.26	6.84
宝利国际	2019-10-25	石油化工	1,684.77	14.81	38.75	2.49
丸美股份	2019-10-30	化学制品	1,211.59	14.77	359.09	52.26
纳尔股份	2019-10-22	塑料	670.38	14.68	40.73	-18.11
国风塑业	2019-10-25	塑料	1,002.43	14.62	73.79	-1.11
晶华新材	2019-10-30	化学制品	677.10	14.54	3.12	-82.86
沃特股份	2019-10-25	塑料	632.40	14.50	22.50	-3.46
北化股份	2019-10-19	化学制品	1,751.53	14.43	108.18	44.10
浙江龙盛	2019-10-28	化学制品	16,623.17	14.11	3,882.49	22.13
永东股份	2019-10-30	橡胶	2,133.15	13.42	68.07	-70.25
宝莫股份	2019-10-24	化学制品	338.95	13.39	0.62	102.42
康普顿	2019-10-16	石油化工	747.30	13.28	81.11	27.06
玲珑轮胎	2019-10-26	橡胶	12,509.22	13.26	1,214.40	37.38
广信股份	2019-10-28	化学制品	2,552.58	13.25	414.50	10.43
雪峰科技	2019-10-28	化学制品	1,613.88	13.08	88.92	107.05
昊华科技	2019-10-29	化学制品	3,330.45	13.00	329.98	-1.86
云图控股	2019-10-29	化学制品	6,698.53	12.93	183.19	30.04
神马股份	2019-10-31	化学纤维	9,781.05	12.10	383.61	-32.47
道明光学	2019-10-24	化学制品	968.42	12.07	187.37	12.19
云天化	2019-10-26	化学制品	41,084.86	11.89	134.45	62.12
海利得	2019-10-28	化学纤维	2,991.86	11.87	243.40	-16.16
皖维高新	2019-10-29	化学纤维	4,888.48	11.76	301.08	118.09
六国化工	2019-10-29	化学制品	3,204.32	11.74	13.03	-66.34
长青股份	2019-10-23	化学制品	2,555.92	11.73	286.73	13.00
雅化集团	2019-10-29	化学制品	2,364.26	11.54	104.33	-40.97
科创新源	2019-10-24	橡胶	234.56	11.51	52.40	29.21

七彩化学	2019-10-29	化学制品	511.89	10.85	100.31	16.73
多氟多	2019-10-22	化学制品	2,977.53	10.49	97.64	-42.06
华昌化工	2019-10-25	化学制品	5,029.46	10.49	251.01	105.51
华锦股份	2019-10-22	石油化工	27,982.31	10.30	923.24	-12.83
金奥博	2019-10-30	化学制品	315.42	10.19	51.07	2.06
美思德	2019-10-26	化学制品	254.29	10.19	55.63	77.30
东方盛虹	2019-10-31	化学纤维	18,737.85	10.16	1,188.51	52.23
赛轮轮胎	2019-10-31	橡胶	11,326.91	10.14	950.79	83.84
皇马科技	2019-10-25	化学制品	1,382.16	10.08	183.65	35.22
*ST 东南	2019-10-30	塑料	1,203.66	9.88	30.80	508.58
金发科技	2019-10-29	塑料	20,376.13	9.85	944.40	44.34
中核钛白	2019-10-25	化学制品	2,558.91	9.65	328.76	4.78
百合花	2019-10-31	化学制品	1,487.00	9.62	174.74	15.66
嘉澳环保	2019-10-25	化学制品	846.18	9.54	45.20	12.02
新宙邦	2019-10-22	化学制品	1,696.95	9.38	239.29	15.08
世名科技	2019-10-15	化学制品	278.14	9.36	65.58	9.92
利尔化学	2019-10-26	化学制品	3,024.27	9.04	234.39	-44.02
神剑股份	2019-10-31	化学制品	1,507.50	8.75	89.99	48.60
双箭股份	2019-10-22	橡胶	1,108.02	8.71	186.94	55.36
青岛双星	2019-10-31	橡胶	3,135.89	8.65	28.96	-46.26
醋化股份	2019-10-30	化学制品	1,624.57	8.38	155.46	3.81
云南能投	2019-10-26	化学原料	1,336.73	8.07	210.29	50.38
濮阳惠成	2019-10-25	化学制品	512.23	8.04	114.82	34.95
三力士	2019-10-25	橡胶	700.88	7.84	100.49	8.19
中国石化	2019-10-31	石油化工	2,233,305.00	7.73	43,281.00	-27.84
东华能源	2019-10-24	石油化工	37,158.49	7.73	1,010.48	11.95
司尔特	2019-10-25	化学制品	2,354.66	7.42	200.46	7.70
三孚股份	2019-10-30	化学原料	890.72	7.37	87.53	0.45
英力特	2019-10-24	化学原料	1,566.38	6.83	64.11	-27.63
乐凯新材	2019-10-21	化学制品	198.05	6.81	76.78	9.50
三角轮胎	2019-10-25	橡胶	5,902.43	6.61	617.84	87.36
广州浪奇	2019-10-29	化学制品	9,373.80	6.38	22.08	5.01
新乡化纤	2019-10-29	化学纤维	3,575.99	6.32	100.55	14.91
新金路	2019-10-26	化学原料	1,722.67	6.18	46.61	-44.80
史丹利	2019-10-29	化学制品	4,546.22	5.96	117.74	-40.09
上海家化	2019-10-25	化学制品	5,735.31	5.81	540.43	19.09
广汇能源	2019-10-23	石油化工	9,834.86	5.81	1,193.85	-12.27
辉隆股份	2019-10-25	化学制品	13,347.22	5.70	90.43	-35.11
兰太实业	2019-10-25	化学原料	2,982.06	5.60	292.72	18.73
澄星股份	2019-10-31	化学制品	2,394.37	5.52	59.05	129.52
长海股份	2019-10-26	化学制品	1,665.28	5.32	234.65	20.58
万润股份	2019-10-26	化学制品	1,942.98	5.03	366.37	19.64
容大感光	2019-10-29	化学制品	325.89	4.73	26.28	-15.64

光华科技	2019-10-31	化学制品	1,250.88	4.70	34.15	-73.89
新凤鸣	2019-10-31	化学纤维	24,570.37	4.21	1,105.53	-24.06
凯龙股份	2019-10-22	化学制品	1,366.48	4.19	91.84	-8.79
和邦生物	2019-10-31	化学原料	4,747.79	4.18	464.93	3.68
茶花股份	2019-10-26	塑料	580.92	4.05	59.36	3.07
集泰股份	2019-10-31	化学制品	723.22	3.83	56.38	424.01
三友化工	2019-10-30	化学原料	15,478.04	3.60	527.73	-65.82
ST 宜化	2019-10-31	化学原料	10,507.04	3.39	112.65	-66.34
再升科技	2019-10-25	化学制品	863.71	3.38	134.39	10.93
东材科技	2019-10-31	塑料	1,291.98	3.25	40.79	46.87
蓝丰生化	2019-10-23	化学制品	1,184.73	3.23	27.57	178.25
凯美特气	2019-10-29	化学制品	385.42	3.19	90.21	27.25
洪汇新材	2019-10-24	化学制品	401.72	3.18	61.71	11.00
双象股份	2019-10-25	塑料	1,009.04	3.02	24.21	45.00
诺普信	2019-10-29	化学制品	3,215.12	2.98	262.85	-11.25
扬帆新材	2019-10-28	化学制品	405.33	2.96	93.48	-12.82
东方材料	2019-10-25	化学制品	293.39	2.88	40.37	41.35
龙蟒佰利	2019-10-29	化学制品	8,317.61	2.63	2,065.91	4.84
艾艾精工	2019-10-30	塑料	147.34	2.59	26.77	-14.53
雅运股份	2019-10-25	化学制品	758.94	2.57	108.59	0.46
华信新材	2019-10-26	塑料	228.46	2.51	37.77	6.60
天地数码	2019-10-26	化学制品	295.91	2.45	24.03	-1.42
回天新材	2019-10-21	化学制品	1,365.04	2.43	147.22	33.43
清水源	2019-10-29	化学制品	1,129.76	2.37	103.63	-32.65
中旗股份	2019-10-30	化学制品	1,204.15	2.11	121.53	-8.91
青岛金王	2019-10-30	化学制品	4,099.34	2.08	298.93	84.06
天晟新材	2019-10-29	化学制品	670.73	1.89	7.60	100.81
安道麦 A	2019-10-31	化学制品	20,282.08	1.78	794.73	-69.55
君正集团	2019-10-30	化学原料	6,406.93	1.64	1,939.28	3.78
海达股份	2019-10-26	橡胶	1,592.42	1.62	153.66	25.93
振华股份	2019-10-25	化学原料	1,060.42	1.59	118.36	0.25
金力泰	2019-10-28	化学制品	562.19	1.57	25.67	235.96
德联集团	2019-10-30	化学制品	2,688.47	1.55	123.74	30.15
中国巨石	2019-10-23	化学制品	7,738.37	1.43	1,548.72	-19.02
沈阳化工	2019-10-28	石油化工	7,259.42	1.35	-128.39	-226.05
闰土股份	2019-10-25	化学制品	5,107.99	1.12	1,077.51	6.00
扬农化工	2019-10-29	化学制品	7,061.92	1.09	1,069.57	14.69
飞凯材料	2019-10-30	化学制品	1,111.62	1.02	184.63	-27.55
兴发集团	2019-10-26	化学制品	14,447.18	1.01	301.13	-23.08
金浦钛业	2019-10-30	化学原料	1,454.20	0.94	52.47	-35.28
华峰超纤	2019-10-29	塑料	2,293.74	0.91	103.80	-62.57
高科石化	2019-10-24	石油化工	497.59	0.60	13.22	-34.36
彤程新材	2019-10-29	化学制品	1,638.46	0.49	328.31	1.80

富邦股份	2019-10-30	化学制品	497.05	0.42	69.13	5.79
先达股份	2019-10-29	化学制品	1,152.04	0.42	150.52	-16.05
横河模具	2019-10-30	塑料	393.31	0.26	6.76	-45.70
吉林化纤	2019-10-31	化学纤维	1,949.37	0.23	81.75	-36.13
正丹股份	2019-10-26	化学制品	926.46	0.18	35.65	-45.08
安利股份	2019-10-28	塑料	1,234.76	-0.24	51.11	1,459.83
晨化股份	2019-10-26	化学制品	598.79	-0.27	67.28	5.32
红星发展	2019-10-23	化学原料	1,144.55	-0.43	58.14	-41.72
新奥股份	2019-10-26	化学制品	9,736.87	-0.61	1,075.80	3.96
阳谷华泰	2019-10-23	橡胶	1,507.64	-0.89	137.62	-56.39
达威股份	2019-10-24	化学制品	270.83	-0.96	29.09	-17.92
新安股份	2019-10-29	化学制品	8,643.01	-0.96	407.62	-65.03
高争民爆	2019-10-28	化学制品	249.90	-0.99	22.83	-58.24
两面针	2019-10-30	化学制品	881.78	-1.44	7.80	263.51
诚志股份	2019-10-19	化学制品	4,295.66	-1.54	342.57	-47.38
氯碱化工	2019-10-30	化学原料	5,123.07	-1.74	629.11	-6.33
同大股份	2019-10-23	塑料	333.92	-1.76	26.11	44.89
拉芳家化	2019-10-30	化学制品	696.11	-1.84	57.54	-56.49
御家汇	2019-10-29	化学制品	1,576.37	-1.85	7.51	-93.19
芭田股份	2019-10-25	化学制品	1,567.56	-2.02	19.12	33.21
华鲁恒升	2019-10-26	化学制品	10,610.58	-2.20	1,912.38	-24.55
茂化实华	2019-10-31	石油化工	3,046.65	-2.32	91.23	265.81
华峰氨纶	2019-10-31	化学纤维	3,280.37	-2.42	357.08	-0.48
安迪苏	2019-10-24	化学制品	8,312.64	-2.49	811.80	14.42
康达新材	2019-10-26	化学制品	678.38	-2.50	90.17	49.61
航锦科技	2019-10-22	化学原料	2,732.36	-2.58	240.63	-27.21
泰山石油	2019-10-30	石油化工	2,235.59	-2.62	1.62	36.54
中广核技	2019-10-31	化学制品	4,659.47	-2.63	75.61	-59.91
嘉化能源	2019-10-25	化学制品	4,062.82	-3.03	942.30	10.19
新洋丰	2019-10-22	化学制品	8,120.64	-3.30	642.30	-12.71
广聚能源	2019-10-30	石油化工	1,205.26	-3.42	105.80	10.09
新纶科技	2019-10-23	化学制品	2,441.69	-3.45	40.43	-86.79
苏盐井神	2019-10-30	化学原料	3,148.83	-3.48	234.80	27.21
红太阳	2019-10-31	化学制品	4,105.44	-3.52	291.24	-48.02
晶瑞股份	2019-10-22	化学原料	569.69	-3.61	20.80	-47.24
普利特	2019-10-23	塑料	2,589.73	-3.70	112.08	16.89
时代新材	2019-10-31	化学制品	7,997.40	-3.83	12.48	-85.44
苏州龙杰	2019-10-29	化学纤维	1,245.04	-3.97	128.96	-2.23
天龙股份	2019-10-31	塑料	655.30	-4.10	49.93	-9.46
兴化股份	2019-10-23	化学制品	1,496.74	-4.13	109.04	-42.47
安诺其	2019-10-29	化学制品	926.08	-4.27	145.67	15.28
名臣健康	2019-10-29	化学制品	358.29	-4.34	20.75	-18.58
红宝丽	2019-10-23	化学制品	1,800.07	-4.41	65.88	168.51

华邦健康	2019-10-30	化学制品	7,494.04	-4.58	506.94	3.90
高盟新材	2019-10-19	化学制品	731.78	-4.64	139.79	109.91
红墙股份	2019-10-25	化学制品	775.24	-5.16	94.64	25.90
荣盛石化	2019-10-28	化学纤维	59,658.12	-5.36	1,846.00	0.92
风神股份	2019-10-31	橡胶	4,456.58	-5.43	191.97	10,166.14
永利股份	2019-10-30	塑料	2,397.20	-5.47	232.76	-34.11
润禾材料	2019-10-26	化学制品	458.61	-5.55	45.18	-18.33
吉华集团	2019-10-31	化学制品	2,055.77	-5.66	410.36	-25.38
巨化股份	2019-10-25	化学制品	11,310.94	-5.80	890.77	-46.32
鸿达兴业	2019-10-31	化学原料	4,056.44	-6.15	486.96	-26.74
德方纳米	2019-10-30	化学制品	740.14	-6.34	63.97	3.44
恒逸石化	2019-10-18	化学纤维	62,204.76	-6.37	2,213.63	-9.28
湖南盐业	2019-10-29	化学原料	1,547.00	-6.39	104.84	10.85
贵州轮胎	2019-10-26	橡胶	4,839.47	-6.41	129.10	103.02
赞宇科技	2019-10-23	化学制品	4,587.86	-6.47	235.50	56.28
道氏技术	2019-10-29	化学原料	2,441.17	-6.57	-12.66	-105.96
龙星化工	2019-10-28	橡胶	2,143.31	-6.72	23.95	-75.56
上海石化	2019-10-24	石油化工	75,369.60	-6.74	1,672.13	-64.12
金牛化工	2019-10-16	化学原料	701.07	-6.76	24.61	-37.05
新疆天业	2019-10-29	化学原料	3,297.06	-6.77	54.58	-82.67
华谊集团	2019-10-31	化学制品	31,563.96	-7.13	539.87	-65.27
乐通股份	2019-10-25	化学制品	336.80	-7.32	-14.29	-665.33
三美股份	2019-10-25	化学制品	3,126.30	-7.39	613.60	-29.14
石大胜华	2019-10-18	化学制品	3,544.35	-7.68	302.75	78.20
九鼎新材	2019-10-25	化学制品	678.70	-7.83	5.11	-31.25
安纳达	2019-10-10	化学制品	789.07	-7.94	39.47	-40.87
达志科技	2019-10-30	化学制品	103.66	-7.95	24.38	-44.23
德美化工	2019-10-31	化学制品	1,162.55	-7.96	94.62	171.43
S佳通	2019-10-31	橡胶	2,295.16	-9.27	75.30	1.15
宏昌电子	2019-10-29	化学制品	1,204.12	-9.47	45.01	-6.47
震安科技	2019-10-30	橡胶	289.19	-10.04	67.61	-23.26
沧州明珠	2019-10-24	塑料	2,250.81	-10.08	170.05	-45.16
西陇科学	2019-10-31	化学制品	2,332.83	-10.10	22.95	-69.89
南京聚隆	2019-10-29	塑料	672.34	-10.19	17.31	18.11
亚星化学	2019-10-19	化学原料	1,406.56	-10.28	19.54	86.16
金禾实业	2019-10-30	化学制品	2,994.38	-10.48	610.91	-18.98
山东海化	2019-10-25	化学原料	3,438.45	-10.58	244.62	-48.30
碳元科技	2019-10-30	化学制品	349.23	-10.59	-14.85	-131.80
滨化股份	2019-10-28	化学原料	4,586.75	-10.83	345.35	-47.75
中石科技	2019-10-28	化学制品	503.95	-11.23	76.39	-29.18
中化国际	2019-10-31	化学制品	39,622.05	-11.72	553.98	-28.32
广东榕泰	2019-10-29	化学制品	1,036.25	-11.87	314.28	152.23
万华化学	2019-10-25	化学制品	48,539.17	-12.48	7,899.30	-41.75

杭州高新	2019-10-30	塑料	538.59	-13.18	-13.52	-151.12
通用股份	2019-10-30	橡胶	2,609.67	-13.38	93.91	-19.76
鲁西化工	2019-10-29	化学制品	13,642.20	-13.50	864.13	-63.25
阳煤化工	2019-10-30	化学制品	13,806.15	-14.15	-170.72	-189.58
岳阳兴长	2019-10-18	石油化工	1,264.73	-14.41	48.22	15.64
元利科技	2019-10-28	化学制品	896.06	-14.49	122.21	-39.42
远兴能源	2019-10-29	化学原料	5,687.30	-14.83	643.22	-29.88
天安新材	2019-10-29	化学制品	614.19	-14.97	5.11	-87.86
百川股份	2019-10-17	化学制品	1,882.30	-15.70	66.01	-25.52
汇得科技	2019-10-25	化学制品	1,061.49	-15.87	101.69	11.28
黑猫股份	2019-10-24	橡胶	4,838.49	-16.19	-126.87	-128.84
雅本化学	2019-10-25	化学制品	1,100.17	-16.29	50.52	-57.92
兴业股份	2019-10-30	化学原料	951.86	-16.34	96.00	-11.08
兄弟科技	2019-10-24	化学制品	898.31	-16.41	19.22	-74.54
江南高纤	2019-10-30	化学纤维	816.83	-16.80	49.52	-6.79
先锋新材	2019-10-30	化学制品	353.81	-16.95	33.06	122.12
至正股份	2019-10-26	塑料	324.15	-16.96	-9.08	-140.85
瑞丰高材	2019-10-30	化学制品	902.20	-16.97	57.74	-28.71
ST 昌九	2019-10-19	化学制品	329.55	-18.00	-3.69	-145.20
*ST 尤夫	2019-10-24	化学纤维	2,384.58	-18.46	-38.19	-353.87
奥克股份	2019-10-25	化学制品	4,582.13	-18.48	242.50	-3.91
同德化工	2019-10-29	化学制品	591.00	-18.59	126.96	9.57
鼎龙股份	2019-10-26	化学制品	796.39	-19.43	176.40	-23.18
久联发展	2019-10-22	化学制品	3,350.56	-19.64	81.47	-49.16
怡达股份	2019-10-25	化学制品	704.57	-19.85	9.62	-71.98
宏达新材	2019-10-25	化学制品	675.16	-19.90	0.20	-98.76
新化股份	2019-10-29	化学制品	1,322.31	-20.33	107.34	-15.35
美达股份	2019-10-30	化学纤维	2,288.22	-22.52	-36.71	-195.21
宏和科技	2019-10-30	化学制品	498.04	-22.83	81.04	-39.16
元力股份	2019-10-29	化学制品	991.40	-23.55	66.95	-19.61
科隆股份	2019-10-29	化学制品	656.97	-25.52	10.19	-2.70
当升科技	2019-10-29	化学制品	1,840.07	-25.75	219.67	6.98
ST 丰山	2019-10-30	化学制品	729.41	-27.84	47.75	-49.73
ST 亚邦	2019-10-30	化学制品	1,162.03	-29.31	16.72	-93.90
建新股份	2019-10-30	化学制品	744.40	-29.48	282.12	-42.84
永悦科技	2019-10-31	化学制品	313.42	-29.89	20.28	-40.53
南京化纤	2019-10-26	化学纤维	511.27	-29.96	-24.21	71.38
亿利洁能	2019-10-29	化学原料	9,824.91	-30.54	761.60	13.19
国际实业	2019-10-29	石油化工	327.92	-31.87	-11.27	-142.01
江苏索普	2019-10-30	化学制品	257.82	-32.09	-7.03	-455.19
丹化科技	2019-10-31	化学制品	670.88	-33.63	-224.72	-7,822.63
澳洋健康	2019-10-28	化学纤维	2,421.59	-35.86	-292.58	-1,272.82
ST 双环	2019-10-28	化学原料	1,711.96	-36.61	-14.34	-112.52

银禧科技	2019-10-25	塑料	1,123.74	-36.74	37.98	24.16
藏格控股	2019-10-30	化学制品	1,160.29	-36.76	352.13	-53.26
ST 南风	2019-10-24	化学制品	924.95	-39.13	2.12	101.30
渝三峡 A	2019-10-25	化学制品	351.44	-40.49	64.07	41.76
*ST 河化	2019-10-31	化学制品	123.17	-43.09	-50.40	48.36
海越能源	2019-10-31	石油化工	8,809.36	-46.94	462.67	50.05
金正大	2019-10-26	化学制品	11,133.12	-47.62	485.36	-49.15
新日恒力	2019-10-30	化学制品	239.40	-50.22	-31.51	-9,671.21
三聚环保	2019-10-26	化学制品	6,112.25	-51.73	72.32	-94.18
德威新材	2019-10-29	塑料	860.53	-53.70	-8.28	-132.93
沧州大化	2019-10-29	化学制品	1,612.86	-54.56	49.59	-95.18
辉丰股份	2019-10-22	化学制品	987.59	-57.76	-189.58	22.24
ST 明科	2019-10-30	化学原料	14.55	-71.11	4.20	179.14
*ST 柳化	2019-10-19	化学制品	281.81	-80.82	-483.41	-474.60
*ST 康得	2019-10-24	塑料	1,163.42	-89.26	-968.27	-143.98

资料来源: Wind、长城国瑞证券研究所

股票投资评级说明

证券的投资评级：

以报告日后的 6 个月内，证券相对于市场基准指数的涨跌幅为标准，定义如下：

买入：相对强于市场表现 20%以上；

增持：相对强于市场表现 10%~20%；

中性：相对市场表现在-10%~+10%之间波动；

减持：相对弱于市场表现 10%以下。

行业的投资评级：

以报告日后的 6 个月内，行业相对于市场基准指数的涨跌幅为标准，定义如下：

看好：行业超越整体市场表现；

中性：行业与整体市场表现基本持平；

看淡：行业弱于整体市场表现。

我们在此提醒您，不同证券研究机构采用不同的评级术语及评级标准。我们采用的是相对评级体系，表示投资的相对比重建议；投资者买入或者卖出证券的决定取决于个人的实际情况，比如当前的持仓结构以及其他需要考虑的因素。投资者应阅读整篇报告，以获取比较完整的观点与信息，不应仅仅依靠投资评级来推断结论。

本报告采用的基准指数：沪深 300 指数。

法律声明：“股市有风险，入市需谨慎”

长城国瑞证券有限公司已通过中国证监会核准开展证券投资咨询业务。在本机构、本人所知情的范围内，本机构、本人以及财产上的利害关系人与所评价的证券没有利害关系。本报告中的信息均来源于公开资料，我公司对这些信息的准确性及完整性不作任何保证，不保证报告信息已做最新变更，在任何情况下，报告中的信息或所表达的意见并不构成对所述证券买卖的出价或询价。在任何情况下，我公司不就本报告中的任何内容对任何投资做出任何形式的担保，投资者据此投资，投资风险自我承担。本报告版权归本公司所有，未经本公司事先书面授权，任何机构和个人均不得以任何形式翻版、复制、刊载或转发，否则，本公司将保留随时追究其法律责任的权利。